


SECRETARIA  
DE SAÚDE



PREFEITURA DO  
**CRATO**



### TERMO DE ADJUDICAÇÃO E HOMOLOGAÇÃO

|                  |   |
|------------------|---|
| PROCESSO         | PREGÃO ELETRÔNICO Nº 2024.09.10.1   |
| OBJETO           | SELEÇÃO DE MELHOR PROPOSTA PARA REGISTRO DE PREÇOS VISANDO FUTURAS E EVENTUAIS AQUISIÇÕES DE PRODUTOS PARA NUTRIÇÃO E SUPLEMENTOS NUTRICIONAIS PARA TRATAMENTO DE PACIENTES COM RISCO NUTRICIONAL ATRAVÉS DA SECRETARIA DE SAÚDE DO MUNICÍPIO DE CRATO-CE |
| ORGÃO DEMANDANTE | SECRETARIA MUNICIPAL DE SAÚDE   |

O MUNICÍPIO DE CRATO-CE, por meio do órgão demandante: **Secretaria Municipal de Saúde**, neste ato representado pela Secretária Sra. Marina Solano Feitosa Silva Rodrigues da Matta, designada por meio da PORTARIA Nº. 0507002/2021-GP, de 05 de julho de 2021, para exercer o encargo de Secretária e Ordenadora de Despesas do citado Órgão Orçamentário, após deliberar acerca de todos os sucessivos atos praticados durante todo o transcorrer do processo **PREGÃO ELETRÔNICO Nº 2024.09.10.1**, com o objetivo da contratação do objeto acima citado, venho no exercício das suas atribuições legais, **atendendo e dando ciência a todo o teor do que rege o Art.71 da Lei Federal N.º 14.133/2021**, **ADJUDICAR**o objeto em epígrafe, comos respectivosvaloresemfavorda empresa vendedoraabaixo relacionada:

**RAZÃO SOCIAL:** DISTRIBUIDORA SERTÃO CENTRAL DE MEDICAMENTOS LTDA

**CNPJ:** 28.423.645/0001-56

**ENDEREÇO:** Av. Dionísio Alencar, 900, Galpão 01, Jangurussu, Fortaleza-CE

**REPRESENTANTE:** Sra. Nayara Cristina Cavalcante Bertoldo, CPF nº 056.902.803-56

**TELEFONE:** (88) 9.9665-8384 / (88) 3449-0646

**EMAIL:** [sertaocentraldistribuidora@gmail.com](mailto:sertaocentraldistribuidora@gmail.com)


#### GRUPO 1, TIPO III – PARTICIPAÇÃO ABERTA, VINCULADA AO GRUPO 2

| CATMAT | ITEM | DESCRIÇÃO   | UNID            | QTD.   | MARCA  | APRESENTAÇÃO  | VALORES (R\$) |            |
|--------|------|---|-----------------|--------|--------|---------------|---------------|------------|
|        |      |   |                 |        |        |               | UNIT          | TOTAL      |
| 445942 | 1    | DIETA INFANTIL ASPECTO FÍSICO: PÓ , USO: ENTERAL OU ORAL , COMPONENTES ADICIONAIS: VIT.,MIN.E FIBRAS , FONTE DE PROTEÍNA: À BASE DE AA'S , FONTE DE CARBOIDRATO: MALTODEXTRINA E/OU SACAROSE , FONTE DE LIPÍDIOS: ÓLEOS VEGETAIS , CARACTERÍSTICAS ADICIONAIS: ISENTA GLÚTEN , SABOR: C/SABOR | GRAMAS          | 30.000 | DANONE | LATA 400G     | 0,47          | 14.100,00  |
| 445995 | 2    | LEITE FLUIDO TEOR GORDURA: INTEGRAL , PROCESSAMENTO: UHT , TIPO: A , ORIGEM: DE VACA  | CAIXA 1 LITRO   | 270    | NESTLE | TETRA PACK 1L | 7,17          | 1.935,90   |
| 459637 | 3    | LEITE EM PÓ SOLUBILIDADE: NÃO INSTANTÂNEO , TEOR GORDURA: INTEGRAL , ORIGEM: DE VACA  | EMBALA GEM 400G | 3.300  | NESTLE | LATA 400G     | 30,96         | 102.168,00 |
| 446019 | 4    | LEITE EM PÓ SOLUBILIDADE: INSTANTÂNEO , TEOR GORDURA: INTEGRAL , ORIGEM: DE VACA  | GRAMAS          | 90.000 | NESTLE | SACHÊ 750G    | 0,06          | 5.400,00   |
| 447375 | 5    | LEITE EM PÓ SOLUBILIDADE: INSTANTÂNEO , TEOR GORDURA:   | EMBALA GEM      | 162    | NESTLE | SACHÊ 380G    | 25,06         | 4.059,72   |

SECRETARIA  
DE SAÚDE



PREFEITURA DO  
**CRATO**




|        |    |  |                 |        |              |               |       |           |
|--------|----|--|-----------------|--------|--------------|---------------|-------|-----------|
|        |    | INTEGRAL , TIPO RESTRIÇÃO: ZERO LACTOSE , ORIGEM: DE VACA  | 300G            |        |              |               |       |           |
| 447375 | 6  | LEITE EM PÓ SOLUBILIDADE: INSTANTÂNEO , TEOR GORDURA: INTEGRAL , TIPO RESTRIÇÃO: ZERO LACTOSE , ORIGEM: DE VACA  | EMBALA GEM 380G | 323    | ITAMBE       | SACHÊ 300G    | 30,38 | 9.812,74  |
| 446021 | 7  | LEITE EM PÓ SOLUBILIDADE: INSTANTÂNEO , TEOR GORDURA: DESNATADO , ORIGEM: DE VACA  | EMBALA GEM 400G | 604    | NESTLE       | LATA 400G     | 25,23 | 15.238,92 |
| 446020 | 8  | LEITE EM PÓ SOLUBILIDADE: INSTANTÂNEO , TEOR GORDURA: SEMIDENATADO , ORIGEM: DE VACA   | LATA400 G       | 113    | ITAMBE       | LATA 400G     | 13,87 | 1.567,31  |
| 445998 | 9  | LEITE FLUIDO TEOR GORDURA: INTEGRAL , PROCESSAMENTO: UHT , TIPO RESTRIÇÃO: ZERO LACTOSE , TIPO: A , ORIGEM: DE VACA  | CAIXA 1 LITRO   | 270    | NESTLE       | TETRA PACK 1L | 7,38  | 1.992,60  |
| 446001 | 10 | LEITE FLUIDO TEOR GORDURA: DESNATADO , PROCESSAMENTO: UHT , TIPO RESTRIÇÃO: ZERO LACTOSE , TIPO: A , ORIGEM: DE VACA   | CAIXA 1 LITRO   | 540    | PIRACANJUB A | TETRA PACK 1L | 9,08  | 4.903,20  |
| 461028 | 11 | LEITE SOJA ASPECTO FÍSICO: LÍQUIDO , USO: ORAL , CARACTERÍSTICAS ADICIONAIS: ISENTO DE SACAROSE, LACTOSE E COLESTEROL , SABOR: NATURAL   | LITRO           | 180    | ADES         | TETRA PACK 1L | 9,78  | 1.760,40  |
| 239861 | 12 | LEITE SOJA ASPECTO FÍSICO: PÓ , USO: ORAL , APLICAÇÃO: INTOLERÂNCIA À LACTOSE,DOENÇAS CELÍACAS E DIARRÉIA , CARACTERÍSTICAS ADICIONAIS: SEM LACTOSE E GLUTEN , COMPOSIÇÃO: SACAROSE,VITAMINAS E SAIS MINERAIS , SABOR: NATURAL   | LATA 300G       | 938    | JOSAPAR      | LATA 300G     | 26,33 | 24.697,54 |
| 436337 | 13 | DIETA INFANTIL ASPECTO FÍSICO: PÓ , USO: ENTERAL OU ORAL , INDICAÇÃO: 0 A 6 MESES , COMPONENTES ADICIONAIS: VIT.,MIN.E FIBRAS , ADICIONAIS: C/ LECT.SOJA E/OU LC PUFAS E/OU NUCLEOT. , FONTE DE PROTEÍNA: SORO LEITE E CASEÍNA , FONTE DE CARBOIDRATO: LACTOSE , FONTE DE LIPÍDIOS: ÓLEOS VEGETAIS , CARACTERÍSTICAS ADICIONAIS: ISENTO GLÚTEN     | GRAMAS          | 90.000 | DANONE       | LATA 800G     | 0,08  | 7.200,00  |
| 436761 | 14 | DIETA INFANTIL ASPECTO FÍSICO: PÓ , USO: ENTERAL OU ORAL , INDICAÇÃO: A PARTIR 6° MÊS , COMPONENTES ADICIONAIS: VIT.,MIN.E FIBRAS , ADICIONAIS: C/ LC PUFAS E NUCLEOTÍDEOS , FONTE DE PROTEÍNA: SORO LEITE E CASEÍNA , FONTE DE CARBOIDRATO: MALTODEXTRINA,LACTOSE , FONTE DE LIPÍDIOS: ÓLEOS VEGETAIS , CARACTERÍSTICAS ADICIONAIS: ISENTO GLÚTEN | GRAMAS          | 90.000 | DANONE       | LATA 800G     | 0,06  | 5.400,00  |
| 434212 | 15 | DIETA INFANTIL ASPECTO FÍSICO: PÓ , USO: ENTERAL OU ORAL , INDICAÇÃO: A PARTIR 10 MESES , COMPONENTES ADICIONAIS: VIT.,MIN.E FIBRAS ,  | GRAMAS          | 90.000 | DANONE       | LATA 800G     | 0,09  | 8.100,00  |

SECRETARIA  
DE SAÚDE



PREFEITURA DO  
**CRATO**




|        |    |   |           |           |        |              |       |            |
|--------|----|---|-----------|-----------|--------|--------------|-------|------------|
|        |    | ADICIONAIS: C/ LC PUFAS E NUCLEOTÍDEOS , FONTE DE PROTEÍNA: PTN SR.LEITE E/OU CASEÍNA , FONTE DE CARBOIDRATO: LACTOSE E/OU MALTODEX. , FONTE DE LIPÍDIOS: ÓLEOS VEGETAIS , CARACTERÍSTICAS ADICIONAIS: ISENTO GLÚTEN  |           |           |        |              |       |            |
| 453646 | 16 | DIETA INFANTIL, INDICAÇÃO:0 A 12 MESES, ASPECTO FÍSICO:PÓ, USO:ENTERAL OU ORAL, FONTE DE PROTEÍNA:SORO LEITE E/OU CASEÍNA, FONTE DE CARBOIDRATO:MALTODEXTRINA, FONTE DE LIPÍDIOS:ÓLEOS VEGETAIS, COMPONENTES ADICIONAIS:VITAMINAS E MINERAIS, CARACTERÍSTICAS ADICIONAIS:ISENTO GLÚTEN E LACT.E/OU SACAROSE, ADICIONAIS:C/ LCPUFAS E/OU NUCLEOTIDEO E/OU LECITINA DE SOJA                                     | GRAMAS    | 90.000    | NESTLE | LATA 800G    | 0,09  | 8.100,00   |
| 312719 | 17 | LEITE SOJA ASPECTO FÍSICO: PÓ , USO: ORAL , APLICAÇÃO: PEDIATRIA , CARACTERÍSTICAS ADICIONAIS: INFANTIL, ISENTO DE LACTOSE, 1º SEMESTRE   | LATA 300G | 300       | DANONE | LATA 800G    | 31,38 | 9.414,00   |
| 312718 | 18 | LEITE SOJA ASPECTO FÍSICO: PÓ , USO: ORAL , APLICAÇÃO: PEDIATRIA , CARACTERÍSTICAS ADICIONAIS: INFANTIL, ISENTO DE LACTOSE, 2º SEMESTRE EMBALAGEM 800G  | UNIDADE   | 113       | DANONE | LATA 800G    | 66,15 | 7.474,95   |
| 465751 | 19 | DIETA INFANTIL ASPECTO FÍSICO: PÓ , USO: ENTERAL OU ORAL , INDICAÇÃO: A PARTIR 3 ANOS , COMPONENTES ADICIONAIS: VITAMINAS E MINERAIS , ADICIONAIS: C/ LC PUFAS , FONTE DE PROTEÍNA: CASEINATO , FONTE DE CARBOIDRATO: MALTODEXTRINA E/OU SACAROSE , FONTE DE LIPÍDIOS: ÓLEOS VEGETAIS , CARACTERÍSTICAS ADICIONAIS: ISENTO GLÚTEN,LACTOSE , SABOR: C/ OU S/SABOR  | GRAMAS    | 1.080.000 | DANONE | LATA 400G    | 0,11  | 118.800,00 |
| 405989 | 20 | DIETA INFANTIL INDICAÇÃO: 1 A 12 ANOS , ASPECTO FÍSICO: LÍQUIDO , USO: ENTERAL OU ORAL , CARACTERÍSTICA: HIPERCALÓRICO , FONTE DE PROTEÍNA: CASEINATO OU CONCENTRADO PROTEICO SORO LEITE , FONTE DE CARBOIDRATO: MALTODEXTRINA,SACAROSE , FONTE DE LIPÍDIOS: ÓLEOS VEGETAIS E/OU TCM , COMPONENTES ADICIONAIS: AA'S,VIT.,MINERAIS,FIBRAS , CARACTERÍSTICAS ADICIONAIS: ISENTO GLÚTEN,LACTOSE , SABOR: C/SABOR | MILILITRO | 10.500    | DANONE | FRASCO 200ML | 0,08  | 840,00     |
| 443511 | 21 | DIETA INFANTIL INDICAÇÃO: PREMATURO/BAIXO PESO , ASPECTO FÍSICO: PÓ , USO: ENTERAL OU ORAL , FONTE DE PROTEÍNA: SORO LEITE E CASEÍNA , FONTE DE CARBOIDRATO: MALTODEXTRINA,LACTOSE , FONTE DE   | GRAMAS    | 75.000    | DANONE | LATA 400G    | 0,11  | 8.250,00   |

SECRETARIA  
DE SAÚDE



PREFEITURA DO  
**CRATO**




|        |    |   |        |        |                 |                  |       |            |
|--------|----|---|--------|--------|-----------------|------------------|-------|------------|
|        |    | LIPÍDIOS: ÓLEOS VEGETAIS ,<br>COMPONENTES ADICIONAIS:<br>VITAMINAS E MINERAIS ,<br>CARACTERÍSTICAS ADICIONAIS: ISENTO<br>GLÚTEN, ADICIONAIS: C/ LC PUFAS E<br>NUCLEOTÍDEOS  |        |        |                 |                  |       |            |
| 431207 | 22 | DIETA INFANTIL INDICAÇÃO: A PARTIR<br>3 ANOS , ASPECTO FÍSICO: PÓ , USO:<br>ENTERAL OU ORAL , CARACTERÍSTICA:<br>HIPERCALÓRICO , FONTE DE PROTEÍNA:<br>LEITE DESNATADO , FONTE DE<br>CARBOIDRATO: LACTOSE E/OU<br>MALTODEXTRINA E/OU SACAROSE ,<br>FONTE DE LIPÍDIOS: GORDURA LÁCTEA<br>, COMPONENTES ADICIONAIS:<br>VITAMINAS E MINERAIS ,<br>CARACTERÍSTICAS ADICIONAIS: ISENTO<br>GLÚTEN , SABOR: C/SABOR  | GRAMAS | 28.500 | MEAD<br>JOHNSON | LATA380G         | 0,12  | 3.420,00   |
| 404992 | 23 | DIETA ENTERAL ASPECTO FÍSICO:<br>LÍQUIDO , USO: ENTERAL OU ORAL ,<br>CARACTERÍSTICAS:<br>HIPERCALÓRICA,NORMOPROTEICA ,<br>FONTE DE PROTEÍNA: CASEINATO E/OU<br>PTN SOJA E/OU SORO LEITE , FONTE DE<br>CARBOIDRATO: MALTODEXTRINA ,<br>FONTE DE LIPÍDIOS: ÓLEOS VEG.E/OU<br>TCM E/OU LEC.SOJA , COMPONENTES<br>ADICIONAIS: AA'S,VIT.,MINERAIS ,<br>CARACTERÍSTICAS ADICIONAIS: ISENTO<br>GLÚTEN,LACT.,SACAROSE , SABOR: C/<br>OU S/ SABOR                                  | LITRO  | 7.500  | DANONE          | TETRA<br>PACK 1L | 31,24 | 234.300,00 |
| 435236 | 24 | DIETA ENTERAL ASPECTO FÍSICO:<br>LÍQUIDO , USO: ENTERAL OU ORAL ,<br>CARACTERÍSTICAS:<br>NORMOCALÓRICA,NORMOPROTEICA ,<br>FONTE DE PROTEÍNA: CASEINATO E/OU<br>SORO LEITE E/OU PTN ISOLADA SOJA ,<br>FONTE DE CARBOIDRATO:<br>MALTODEXTRINA E/OU FRUTOSE E/OU<br>AMIDO, FONTE DE LIPÍDIOS: ÓLEOS<br>VEGETAIS E/OU LEC.SOJA ,<br>COMPONENTES ADICIONAIS:<br>AA'S,VIT.,MINERAIS,FIBRAS ,<br>CARACTERÍSTICAS ADICIONAIS: ISENTO<br>GLÚTEN,LACT.,SACAROSE ,<br>SABOR: C/SABOR | LITRO  | 1.875  | DANONE          | TETRA<br>PACK 1L | 40,07 | 75.131,25  |
| 470302 | 25 | DIETA ENTERAL ASPECTO FÍSICO:<br>LÍQUIDO , USO: ENTERAL OU ORAL ,<br>CARACTERÍSTICAS:<br>HIPERCALÓRICA,NORMOPROTEICA ,<br>FONTE DE PROTEÍNA: ASEIN.E/OU PTN<br>ISOL.SOJA E/OU SOJA E/OU SR LEITE ,<br>FONTE DE CARBOIDRATO: MALTO.<br>E/OU XAROPE MILHO E/OU XAROPE<br>GLICOSE , FONTE DE LIPÍDIOS: ÓLEOS<br>VEGETAIS E/OU TCM , COMPONENTES<br>ADICIONAIS: VIT.,MIN. E FIBRAS<br>,CARACTERÍSTICAS ADICIONAIS: ISENTO<br>GLÚTEN,LACT.,SACAROSE , SABOR: C/<br>OU S/ SABOR | LITRO  | 7.500  | DANONE          | TETRA<br>PACK 1L | 39,46 | 295.950,00 |
| 432691 | 26 | DIETA ENTERAL ASPECTO FÍSICO: PÓ ,  | GRAMAS | 75.000 | DANONE          | LATA 800G        | 0,13  | 9.750,00   |

SECRETARIA  
DE SAÚDE



PREFEITURA DO  
**CRATO**




|        |    |   |                |        |          |                 |       |           |
|--------|----|---|----------------|--------|----------|-----------------|-------|-----------|
|        |    | USO: ENTERAL OU ORAL ,<br>CARACTERÍSTICAS:<br>NORMOCALÓRICA,NORMOPROTEÍCA ,<br>FONTE DE PROTEÍNA: PTN ISOL.SJ.E/OU<br>CASEI.E/OU SR.LTE E/OU ISOL.SR.LT ,<br>FONTE DE CARBOIDRATO:<br>MALTODEXTRINA E/OU FRUTOSE E/OU<br>AMIDO, FONTE DE LIPÍDIOS: ÓLEOS<br>VEG.E/OU TCM E/OU LEC.SOJA ,<br>COMPONENTES ADICIONAIS: VIT.,MIN.<br>E FIBRAS , CARACTERÍSTICAS<br>ADICIONAIS: ISENTO GLÚTEN,LACT<br>E/OU SACAROSE , SABOR: C/SABOR |                |        |          |                 |       |           |
| 448196 | 27 | MUCILAGEM BASE: FARINHA DE TRIGO,<br>AVEIA E CEVADA , CARACTERÍSTICAS<br>ADICIONAIS: ENRIQUECIDO COM<br>VITAMINAS E MINERAIS COM GLÚTEN ,<br>APLICAÇÃO: ALIMENTAÇÃO HUMANA  | PACOTE<br>230G | 563    | NESTLE   | SACHÊ<br>230G   | 10,92 | 6.147,96  |
| 235765 | 28 | FARINHA CEREAIS APRESENTAÇÃO:<br>FLOCOS , COMPONENTES: TRIGO<br>CEVADA, AÇÚCAR, AVEIA,<br>MALTODEXTRINA, VITAMINAS  | LATA<br>400G   | 83     | NESTLE   | LATA 400G       | 17,46 | 1.449,18  |
| 480010 | 29 | DIETA ENTERAL INDICAÇÃO: MÓDULO<br>DE FIBRAS , ASPECTO FÍSICO: PÓ , USO:<br>ENTERAL OU ORAL , COMPONENTES<br>ADICIONAIS: SOLÚVEIS E/OU<br>INSOLÚVEIS , CARACTERÍSTICAS<br>ADICIONAIS: COM OU SEM GLÚTEN ,<br>SABOR: C/ OU S/ SABOR ,<br>PRESENTAÇÃO: EM SACHÊ   | GRAMAS         | 1.350  | NESTLE   | SACHÊ 5G        | 0,14  | 189,00    |
| 404750 | 30 | DIETA ENTERAL INDICAÇÃO: MÓDULO<br>DE FIBRAS , ASPECTO FÍSICO: PÓ , USO:<br>ENTERAL OU ORAL , COMPONENTES<br>ADICIONAIS: SOLÚVEIS E/OU<br>INSOLÚVEIS ,<br>CARACTERÍSTICAS ADICIONAIS: ISENTO<br>GLÚTEN E SACAROSE E/OU LACTOSE ,<br>SABOR: C/ OU S/ SABOR   | GRAMAS         | 14.625 | NESTLE   | LATA 260G       | 0,13  | 1.901,25  |
| 413075 | 31 | DIETA ENTERAL INDICAÇÃO: MÓDULO<br>DE FIBRAS , ASPECTO FÍSICO: PÓ , USO:<br>ENTERAL OU ORAL , COMPONENTES<br>ADICIONAIS: PROBIÓTICOS E/OU<br>PREBIÓTICOS , CARACTERÍSTICAS<br>ADICIONAIS: ISENTO DE GLÚTEN,<br>SABOR: S/ SABOR  | GRAMAS         | 7.594  | DANONE   | LATA 225G       | 0,15  | 1.139,10  |
| 466485 | 32 | SUPLEMENTO NUTRICIONAL<br>COMPONENTES: ALBUMINA(CLARA<br>OVO) DESIDRATADA , COMPONENTES<br>ADICIONAIS: C/ OU S/ SABOR , OUTROS<br>COMPONENTES: ISENTO GLÚTEN E<br>LACTOSE , APRESENTAÇÃO: PÓ PARA<br>USO ORAL SACHE 500G  | UNIDADE        | 270    | NATUROVO | SACHÊ<br>500G   | 66,71 | 18.011,70 |
| 403934 | 33 | DIETA ENTERAL INDICAÇÃO: MÓDULO<br>DE LIPÍDIOS , ASPECTO FÍSICO: LÍQUIDO<br>, USO: ENTERAL OU ORAL , FONTE DE<br>LIPÍDIOS: TCM E/OU ÓLEO DE MILHO<br>E/OU ÓLEOS VEGETAIS ,<br>CARACTERÍSTICAS ADICIONAIS: ISENTO<br>GLÚTEN,LACT.,SACAROSE , SABOR: C/<br>OU SEM SABOR   | MILILITR<br>O  | 36.000 | DANONE   | FRASCO<br>200ML | 0,23  | 8.280,00  |

SECRETARIA  
DE SAÚDE



PREFEITURA DO  
**CRATO**




|        |    |   |               |               |                    |                 |      |            |
|--------|----|---|---------------|---------------|--------------------|-----------------|------|------------|
| 453027 | 34 | DIETA ENTERAL ASPECTO FÍSICO: LÍQUIDO , USO: ENTERAL OU ORAL , CARACTERÍSTICAS: HIPERPROTEICO , FONTE DE PROTEÍNA: CONCENTRADO PROTEICO LEITE , FONTE DE CARBOIDRATO: MALTODEXTRINA,LACTOSE,SACAROSE , FONTE DE LIPÍDIOS: ÓLEOS VEGETAIS , COMPONENTES ADICIONAIS: VITAMINAS E MINERAIS , CARACTERÍSTICAS ADICIONAIS: ISENTO DE GLÚTEN , SABOR: C/SABOR   | MILILITR<br>O | 1.425.<br>000 | DANONE             | FRASCO<br>200ML | 0,08 | 114.000,00 |
| 432691 | 35 | DIETA ENTERAL ASPECTO FÍSICO: PÓ , USO: ENTERAL OU ORAL , CARACTERÍSTICAS: NORMOCALÓRICA,NORMOPROTEÍCA , FONTE DE PROTEÍNA: PTN ISOL.SJ.E/OU CASEI.E/OU SR.LTE E/OU ISOL.SR.LT , FONTE DE CARBOIDRATO: MALTODEXTRINA E/OU FRUTOSE E/OU AMIDO, FONTE DE LIPÍDIOS: ÓLEOS VEG.E/OU TCM E/OU LEC.SOJA, COMPONENTES ADICIONAIS: VIT.,MIN. E FIBRAS , CARACTERÍSTICAS ADICIONAIS: ISENTO GLÚTEN,LACT E/OU SACAROSE , SABOR: C/SABOR | GRAMAS        | 117.00<br>0   | ABBOT              | LATA 400G       | 0,09 | 10.530,00  |
| 432691 | 36 | DIETA ENTERAL ASPECTO FÍSICO: PÓ , USO: ENTERAL OU ORAL , CARACTERÍSTICAS: NORMOCALÓRICA,NORMOPROTEÍCA , FONTE DE PROTEÍNA: PTN ISOL.SJ.E/OU CASEI.E/OU SR.LTE E/OU ISOL.SR.LT , FONTE DE CARBOIDRATO: MALTODEXTRINA E/OU FRUTOSE E/OU AMIDO, FONTE DE LIPÍDIOS: ÓLEOS VEG.E/OU TCM E/OU LEC.SOJA ,   | GRAMAS        | 40.500        | ABBOT              | LATA 900G       | 0,09 | 3.645,00   |
| 435237 | 37 | DIETA ENTERAL ASPECTO FÍSICO: LÍQUIDO , USO: ORAL , CARACTERÍSTICAS: HIPERCALÓRICA,HIPERPROTEICA , FONTE DE PROTEÍNA: CONCENTRADO PROTEICO LEITE , FONTE DE CARBOIDRATO: MALTODEXTRINA E/OU SACAROSE , FONTE DE LIPÍDIOS: ÓLEOS VEGETAIS , COMPONENTES ADICIONAIS: AA'S,VIT.,MINERAIS , CARACTERÍSTICAS ADICIONAIS: ISENTO DE GLÚTEN , SABOR: C/SABOR   | MILILITR<br>O | 236.25<br>0   | DANONE             | FRASCO<br>125ML | 0,07 | 16.537,50  |
| 403933 | 38 | DIETA ENTERAL INDICAÇÃO: MÓDULO DE PTN , ASPECTO FÍSICO: PÓ , USO: ENTERAL OU ORAL , FONTE DE PROTEÍNA: L-GLUTAMINA , CARACTERÍSTICAS ADICIONAIS: ISENTO GLÚTEN,LACT.,SACAROSE  | GRAMAS        | 11.250        | INTEGRAL<br>MEDICA | LATA 300G       | 0,21 | 2.362,50   |
| 403932 | 39 | DIETA ENTERAL INDICAÇÃO: MÓDULO DE CHO , ASPECTO FÍSICO: PÓ , USO: ENTERAL OU ORAL , FONTE DE CARBOIDRATO: AMIDO E/OU MALTODEXTRINA , CARACTERÍSTICAS ADICIONAIS: ISENTO GLÚTEN,LACT.,SACAROSE  | GRAMAS        | 13.500        | INTEGRAL<br>MEDICA | LATA 400G       | 0,08 | 1.080,00   |

SECRETARIA  
DE SAÚDE



PREFEITURA DO  
**CRATO**




|        |    |  |               |             |        |                 |      |           |
|--------|----|--|---------------|-------------|--------|-----------------|------|-----------|
| 404934 | 40 | DIETA ENTERAL ASPECTO FÍSICO: PÓ ,<br>USO: ENTERAL OU ORAL ,<br>CARACTERÍSTICAS:<br>NORMOCALÓRICA,NORMOPROTEICA<br>E/OU HIPERLIPÍDICA , FONTE DE<br>PROTEÍNA: CASEINATO E/OU SORO<br>LEITE E/OU PTN ISOLADA SOJA , FONTE<br>DE CARBOIDRATO: XAROPE MILHO<br>E/OU SACAROSE E/OU<br>MALTODEXTRINA , FONTE DE LIPÍDIOS:<br>TCM E/OU LEC.SOJA E/OU ÓLEOS<br>VEG.E/OU GORD. LACT. ,<br>COMPONENTES ADICIONAIS:<br>AA'S,VIT.,MINERAIS , CARACTERÍSTICAS<br>ADICIONAIS:<br>ISENTA LACTOSE E GLÚTEN , SABOR: C/<br>OU S/ SABOR | GRAMAS        | 94.500      | DANONE | LATA 700G       | 0,09 | 8.505,00  |
| 404956 | 41 | DIETA ENTERAL ASPECTO FÍSICO:<br>LÍQUIDO , USO: ENTERAL OU ORAL ,<br>CARACTERÍSTICAS:<br>HIPERCALÓRICA,NORMOPROTEICA ,<br>FONTE DE PROTEÍNA: CASEINATO E/OU<br>SORO LEITE E/OU PTN ISOLADA SOJA ,<br>FONTE DE CARBOIDRATO:<br>MALTODEXTRINA E SACAROSE , FONTE<br>DE LIPÍDIOS: ÓLEOS VEGETAIS E/OU<br>LEC.SOJA , COMPONENTES<br>ADICIONAIS: AA'S,VIT.,MINERAIS ,<br>CARACTERÍSTICAS ADICIONAIS: ISENTA<br>LACTOSE E GLÚTEN , SABOR: C/SABOR  | MILILITR<br>O | 162.00<br>0 | NESTLE | FRASCO<br>200ML | 0,05 | 8.100,00  |
| 466567 | 42 | DIETA ENTERAL INDICAÇÃO:<br>COMPLEMENTO ALIMENTAR , ASPECTO<br>FÍSICO: PÓ , USO: ORAL , FONTE DE<br>PROTEÍNA: LEITE INTEGRAL E/OU LEITE<br>DESNATADO , FONTE DE<br>CARBOIDRATO: MALTODEXTRINA E/OU<br>SACAROSE , FONTE DE LIPÍDIOS:<br>GORDURA LÁCTEA , COMPONENTES<br>ADICIONAIS: VITAMINAS, MINERAIS<br>E/OU FIBRAS , CARACTERÍSTICAS<br>ADICIONAIS: ISENTO DE GLÚTEN ,<br>SABOR: C/SABOR  | GRAMAS        | 165.00<br>0 | NESTLE | LATA 400G       | 0,11 | 18.150,00 |
| 466567 | 43 | DIETA ENTERAL INDICAÇÃO:<br>COMPLEMENTO ALIMENTAR , ASPECTO<br>FÍSICO: PÓ , USO: ORAL , FONTE DE<br>PROTEÍNA: LEITE INTEGRAL E/OU LEITE<br>DESNATADO , FONTE DE<br>CARBOIDRATO: MALTODEXTRINA E/OU<br>SACAROSE , FONTE DE LIPÍDIOS:<br>GORDURA LÁCTEA , COMPONENTES<br>ADICIONAIS: VITAMINAS, MINERAIS<br>E/OU FIBRAS , CARACTERÍSTICAS<br>ADICIONAIS: ISENTO DE GLÚTEN ,<br>SABOR: C/SABOR  | GRAMAS        | 117.60<br>0 | NESTLE | LATA 380G       | 0,11 | 12.936,00 |
| 466567 | 44 | DIETA ENTERAL INDICAÇÃO:<br>COMPLEMENTO ALIMENTAR , ASPECTO<br>FÍSICO: PÓ , USO: ORAL , FONTE DE<br>PROTEÍNA: LEITE INTEGRAL E/OU LEITE<br>DESNATADO , FONTE DE<br>CARBOIDRATO: MALTODEXTRINA E/OU<br>SACAROSE , FONTE DE LIPÍDIOS:  | GRAMAS        | 140.62<br>5 | NESTLE | LATA 750G       | 0,11 | 15.468,75 |

SECRETARIA  
DE SAÚDE




PREFEITURA DO  
**CRATO**



|        |    |  |           |         |                 |               |       |           |
|--------|----|--|-----------|---------|-----------------|---------------|-------|-----------|
|        |    | GORDURA LÁCTEA , COMPONENTES ADICIONAIS: VITAMINAS, MINERAIS E/OU FIBRAS , CARACTERÍSTICAS ADICIONAIS: ISENTO DE GLÚTEN , SABOR: C/SABOR   |           |         |                 |               |       |           |
| 437972 | 45 | DIETA ENTERAL ASPECTO FÍSICO: LÍQUIDO , USO: ENTERAL, CARACTERÍSTICAS: HIPERCALÓRICA,HIPERPROTEICA , FONTE DE PROTEÍNA: CASEINATO E PTN SORO LEITE , FONTE DE CARBOIDRATO: MALTODEXTRINA E/OU XAROPE DE GLICOSE , FONTE DE LIPÍDIOS: ÓLEOS VEGETAIS E TCM , COMPONENTES ADICIONAIS: VITAMINAS E MINERAIS , CARACTERÍSTICAS ADICIONAIS: ISENTO GLÚTEN,LACT.,SACAROSE , SABOR: C/ OU S/ SABOR , APLICAÇÃO: SISTEMA FECHADO | LITRO     | 360     | DANONE          | TETRA PACK 1L | 56,60 | 20.376,00 |
| 466567 | 46 | DIETA ENTERAL INDICAÇÃO: COMPLEMENTO ALIMENTAR , ASPECTO FÍSICO: PÓ , USO: ORAL , FONTE DE PROTEÍNA: LEITE INTEGRAL E/OU LEITE DESNATADO , FONTE DE CARBOIDRATO: MALTODEXTRINA E/OU SACAROSE , FONTE DE LIPÍDIOS: GORDURA LÁCTEA , COMPONENTES ADICIONAIS: VITAMINAS, MINERAIS E/OU FIBRAS , CARACTERÍSTICAS ADICIONAIS: ISENTO DE GLÚTEN , SABOR: C/SABOR   | GRAMAS    | 30.000  | MEAD JOHNSON    | LATA 400G     | 0,11  | 3.300,00  |
| 481585 | 47 | DIETA ENTERAL ASPECTO FÍSICO: PÓ , USO: ENTERAL OU ORAL , CARACTERÍSTICAS: NORMOCALÓRICA,NORMOPROTEICA E/OU HIPERLIPÍDICA , FONTE DE PROTEÍNA: CASEINATO , FONTE DE CARBOIDRATO: XAROPE GLICOSE E/OU SACAROSE , FONTE DE LIPÍDIOS: TCM E/OU LEC.SOJA E/OU ÓLEOS VEG.E/OU GORD. LACT., COMPONENTES ADICIONAIS: VITAMINAS E MINERAIS , CARACTERÍSTICAS ADICIONAIS: ISENTO DE GLÚTEN , SABOR: S/ SABOR                      | GRAMAS    | 108.000 | NESTLE          | LATA 400G     | 0,66  | 71.280,00 |
| 442837 | 48 | DIETA ENTERAL INDICAÇÃO: MÓDULO DE PTN , ASPECTO FÍSICO: PÓ , USO: ENTERAL OU ORAL , FONTE DE PROTEÍNA: PTN SORO LEITE , CARACTERÍSTICAS ADICIONAIS: ISENTA LACTOSE E GLÚTEN   | GRAMAS    | 9.000   | INTEGRAL MEDICA | GRAMA         | 0,29  | 2.610,00  |
| 403934 | 49 | DIETA ENTERAL INDICAÇÃO: MÓDULO DE LIPÍDIOS , ASPECTO FÍSICO: LÍQUIDO , USO: ENTERAL OU ORAL , FONTE DE LIPÍDIOS: TCM E/OU ÓLEO DE MILHO E/OU ÓLEOS VEGETAIS , CARACTERÍSTICAS ADICIONAIS: ISENTO GLÚTEN,LACT.,SACAROSE , SABOR: C/ OU SEM SABOR   | MILILITRO | 9.000   | VITAFOR         | FRASCO 250ML  | 0,23  | 2.070,00  |
| 404756 | 50 | DIETA ENTERAL INDICAÇÃO: P/ LEUCINOSE , ASPECTO FÍSICO: PÓ ,   | GRAMAS    | 18.000  | DANONE          | LATA 500G     | 1,81  | 32.580,00 |






|        |    |   |           |         |         |              |       |           |
|--------|----|---|-----------|---------|---------|--------------|-------|-----------|
|        |    | USO: ENTERAL OU ORAL , FONTE DE PROTEÍNA: À BASE DE AA'S , FONTE DE CARBOIDRATO: MALTODEXTRINA , COMPONENTES ADICIONAIS: VITAMINAS E MINERAIS , CARACTERÍSTICAS ADICIONAIS: ISENTO LEUCINA,ISOLEUCINA,VALINA E/OU SACAROSE , FAIXA: ACIMA 1 ANO   |           |         |         |              |       |           |
| 445958 | 51 | DIETA ENTERAL ASPECTO FÍSICO: LÍQUIDO , USO: ENTERAL OU ORAL , CARACTERÍSTICAS: NORMOCALÓRICA,NORMOPROTEÍCA , FONTE DE PROTEÍNA: CASEINATO E CONCENTRADO PROTEICO SORO LEITE , FONTE DE CARBOIDRATO: MALTODEXTRINA E/OU SACAROSE , FONTE DE LIPÍDIOS: ÓLEO DE PEIXE , COMPONENTES ADICIONAIS: VITAMINAS E MINERAIS , CARACTERÍSTICAS ADICIONAIS: ISENTO DE GLÚTEN , SABOR: C/SABOR  | LITRO     | 34      | DANONE  | FRASCO 125ML | 28,65 | 974,10    |
| 469233 | 52 | DIETA ENTERAL INDICAÇÃO: ESPESSANTE , ASPECTO FÍSICO: PÓ , USO: ORAL , FONTE DE CARBOIDRATO: MALTODEXTRINA E ESPESSANTES , CARACTERÍSTICAS ADICIONAIS: ISENTO DE GLÚTEN , SABOR: C/ OU S/ SABOR   | GRAMAS    | 15.188  | PROBENE | LATA 225G    | 0,24  | 3.645,12  |
| 475048 | 53 | DIETA ENTERAL INDICAÇÃO: ESPESSANTE , ASPECTO FÍSICO: PÓ , USO: ORAL , FONTE DE CARBOIDRATO: AMIDO E/OU MALTODEXTRINA , CARACTERÍSTICAS ADICIONAIS: ISENTO GLÚTEN E/OU LACTOSE E/OU SACAROSE , SABOR: C/ OU S/ SABOR , APRESENTAÇÃO: EM SACHÊ   | GRAMAS    | 1.980   | PROBENE | SACHÊ 1,2G   | 1,23  | 2.435,40  |
| 438930 | 54 | DIETA INFANTIL INDICAÇÃO: 1 A 10 ANOS , ASPECTO FÍSICO: LÍQUIDO , USO: ENTERAL OU ORAL , CARACTERÍSTICA: NORMOCALÓRICO,NORMOPROTEICA , FONTE DE PROTEÍNA: PTN ISOL. LEITE E PTN CONC. SR. LEITE E CASEINATO , FONTE DE CARBOIDRATO: MALTODEXTRINA E/OU SACAROSE , FONTE DE LIPÍDIOS: ÓLEOS VEGETAIS , COMPONENTES ADICIONAIS: VITAMINAS E MINERAIS ,CARACTERÍSTICAS ADICIONAIS: ISENTO GLÚTEN,LACTOSE , ADICIONAIS: C/ TCM , SABOR: C/SABOR LATA 400G | LATA 400G | 210     | NESTLE  | LATA 400G    | 41,83 | 8.784,30  |
| 465622 | 55 | DIETA INFANTIL ASPECTO FÍSICO: PÓ , USO: ENTERAL OU ORAL , CARACTERÍSTICA: NORMOCALÓRICO,NORMOPROTEICA , FONTE DE PROTEÍNA: CASEI.E/OU ISOL.SR E/OU CONC.SR LTE E/OU ISOL.SOJA , FONTE DE CARBOIDRATO: MALTO.E/OU SACAROSE E/OU AMIDO E/OU XAROPE MILHO, FONTE DE LIPÍDIOS: ÓLEOS VEGETAIS E/OU TCM , COMPONENTES ADICIONAIS: VIT., MIN.  | GRAMAS    | 153.000 | ABBOT   | LATA 850G    | 0,13  | 19.890,00 |


SECRETARIA  
DE SAÚDE



PREFEITURA DO  
**CRATO**



|        |    |   |           |         |        |               |       |            |
|--------|----|---|-----------|---------|--------|---------------|-------|------------|
|        |    | E/OU FIBRAS , CARACTERÍSTICAS ADICIONAIS: ISENTO GLÚTEN , SABOR: C/SABOR  |           |         |        |               |       |            |
| 435236 | 56 | LDIETA ENTERAL ASPECTO FÍSICO: LÍQUIDO , USO: ENTERAL OU ORAL , CARACTERÍSTICAS: NORMOCALÓRICA,NORMOPROTEÍCA , FONTE DE PROTEÍNA: CASEINATO E/OU SORO LEITE E/OU PTN ISOLADA SOJA , FONTE DE CARBOIDRATO: MALTODEXTRINA E/OU FRUTOSE E/OU AMIDO , FONTE DE LIPÍDIOS: ÓLEOS VEGETAIS E/OU LEC.SOJA , COMPONENTES ADICIONAIS: AA'S,VIT.,MINERAIS,FIBRAS , CARACTERÍSTICAS ADICIONAIS: ISENTO GLÚTEN,LACT.,SACAROSE , SABOR: C/SABOR | LITRO     | 675     | NESTLE | TETRA PACK 1L | 41,22 | 27.823,50  |
| 435229 | 57 | DIETA ENTERAL ASPECTO FÍSICO: LÍQUIDO , USO: ENTERAL OU ORAL , CARACTERÍSTICAS: NORMOCALÓRICA,NORMOPROTEICA,NORMOLIPÍDICA , FONTE DE PROTEÍNA: PTN ISOLADA SOJA , FONTE DE CARBOIDRATO: MALTODEXTRINA , FONTE DE LIPÍDIOS: ÓLEOS VEG.E/OU TCM E/OU LEC.SOJA , COMPONENTES ADICIONAIS: AA'S,VIT.,MINERAIS , CARACTERÍSTICAS ADICIONAIS: ISENTO GLÚTEN,LACT.,SACAROSE , SABOR: C/SABOR , APLICAÇÃO: SISTEMA FECHADO                 | LITRO     | 7.500   | NESTLE | TETRA PACK 1L | 32,72 | 245.400,00 |
| 443370 | 58 | DIETA ENTERAL ASPECTO FÍSICO: PÓ , USO: ENTERAL OU ORAL , CARACTERÍSTICAS: NORMOCALÓRICA,HIPERPROTEICA , FONTE DE PROTEÍNA: CASEINATO , FONTE DE CARBOIDRATO: MALTODEXTRINA E FRUTOSE , FONTE DE LIPÍDIOS: ÓLEOS VEGETAIS E/OU TCM , COMPONENTES ADICIONAIS: VIT.,MIN. E FIBRAS , CARACTERÍSTICAS ADICIONAIS: ISENTO GLÚTEN,LACT.,SACAROSE , SABOR: C/SABOR   | GRAMAS    | 63.750  | ABBOT  | LATA 850G     | 0,18  | 11.475,00  |
| 443370 | 59 | DIETA ENTERAL ASPECTO FÍSICO: PÓ , USO: ENTERAL OU ORAL , CARACTERÍSTICAS: NORMOCALÓRICA,HIPERPROTEICA , FONTE DE PROTEÍNA: CASEINATO , FONTE DE CARBOIDRATO: MALTODEXTRINA E FRUTOSE , FONTE DE LIPÍDIOS: ÓLEOSVEGETAIS E/OU TCM , COMPONENTES ADICIONAIS: VIT.,MIN. E FIBRAS , CARACTERÍSTICAS ADICIONAIS: ISENTO GLÚTEN,LACT.,SACAROSE , SABOR: C/SABOR  | GRAMAS    | 30.000  | ABBOT  | LATA 400G     | 0,15  | 4.500,00   |
| 405020 | 60 | DIETA ENTERAL ASPECTO FÍSICO: LÍQUIDO , USO: ENTERAL OU ORAL , CARACTERÍSTICAS:   | MILILITRO | 206.250 | DANONE | FRASCO 125ML  | 0,14  | 28.875,00  |




|        |    |  |        |        |        |                  |       |            |
|--------|----|--|--------|--------|--------|------------------|-------|------------|
|        |    | HIPERCALÓRICA,NORMOPROTEICA ,<br>FONTE DE PROTEÍNA: CASEINATO E<br>PTN SORO LEITE , FONTE DE<br>CARBOIDRATO: MALTOSE E<br>POLISSACARÍDEO , FONTE DE LIPÍDIOS:<br>ÓLEOS VEGETAIS , COMPONENTES<br>ADICIONAIS: VITAMINAS E MINERAIS ,<br>CARACTERÍSTICAS ADICIONAIS: ISENTO<br>GLÚTEN,LACT.,SACAROSE , SABOR:<br>C/SABOR   |        |        |        |                  |       |            |
| 473693 | 61 | DIETA ENTERAL ASPECTO FÍSICO:<br>LÍQUIDO , USO: ENTERAL OU ORAL ,<br>CARACTERÍSTICAS:<br>NORMOCALÓRICA,NORMOPROTEÍCA ,<br>FONTE DE PROTEÍNA: CASEIN.E/OU<br>PTN ISOL.SOJA E/OU SOJA E/OU SR<br>LEITE , FONTE DE CARBOIDRATO:<br>MALTODEXTRINA E/OU FRUTOSE E/OU<br>AMIDO , FONTE DE LIPÍDIOS: ÓLEOS<br>VEG.E/OU TCM E/OU LEC.SOJA ,<br>COMPONENTES ADICIONAIS: VIT.,MIN.<br>E FIBRAS , CARACTERÍSTICAS<br>ADICIONAIS: ISENTO GLÚTEN E/OU<br>LACTOSE E/OU<br>SACAROSE , SABOR: C/ OU S/ SABOR | LITRO  | 3.750  | DANONE | TETRA<br>PACK 1L | 39,33 | 147.487,50 |
| 468463 | 62 | DIETA INFANTIL ASPECTO FÍSICO: PÓ ,<br>USO: ENTERAL OU ORAL , FONTE DE<br>PROTEÍNA: AA'S , FONTE DE<br>CARBOIDRATO: XAROPE GLICOSE ,<br>FONTE DE LIPÍDIOS: ÓLEOS VEGETAIS<br>E/OU TCM , COMPONENTES<br>ADICIONAIS: VITAMINAS E MINERAIS ,<br>CARACTERÍSTICAS ADICIONAIS: ISENTO<br>GLÚTEN , SABOR: S/SABOR   | GRAMAS | 18.000 | DANONE | LATA 400G        | 0,31  | 5.580,00   |
| 404749 | 63 | DIETA INFANTIL ASPECTO FÍSICO: PÓ ,<br>USO: ENTERAL OU ORAL , FONTE DE<br>PROTEÍNA: À BASE DE AA'S , FONTE DE<br>CARBOIDRATO: MALTODEXTRINA ,<br>FONTE DE LIPÍDIOS: ÓLEOS VEGETAIS ,<br>COMPONENTES ADICIONAIS:<br>VITAMINAS E MINERAIS ,<br>CARACTERÍSTICAS ADICIONAIS: ISENTO<br>GLÚTEN,LACT.,SACAR.,FRUTOSE<br>E GALACTOSE  | GRAMAS | 18.000 | DANONE | LATA 400G        | 0,48  | 8.640,00   |
| 473482 | 64 | DIETA INFANTIL INDICAÇÃO: A PARTIR<br>DO NASCIMENTO , ASPECTO FÍSICO: PÓ<br>, USO: ENTERAL OU ORAL , FONTE DE<br>PROTEÍNA: PTN HIDROLISADA SORO<br>LEITE , FONTE DE CARBOIDRATO:<br>MALTODEXTRINA E/OU AMIDO ,<br>FONTE DE LIPÍDIOS: ÓLEOS VEGETAIS<br>E/OU TCM , COMPONENTES<br>ADICIONAIS: VITAMINAS E MINERAIS ,<br>CARACTERÍSTICAS ADICIONAIS: ISENTO<br>GLÚTEN E/OU SACAR.E/OU LACT. ,<br>ADICIONAIS: C/ LC PUFAS E/OU<br>NUCLEOTÍDEOS , SABOR: S/SABOR                                 | GRAMAS | 18.000 | DANONE | LATA 400G        | 0,26  | 4.680,00   |
| 453646 | 65 | DIETA INFANTIL INDICAÇÃO: 0 A 12<br>MESES , ASPECTO FÍSICO: PÓ , USO:<br>ENTERAL OU ORAL , FONTE DE<br>PROTEÍNA: SORO LEITE E CASEÍNA ,  | GRAMAS | 90.000 | DANONE | LATA 800G        | 0,09  | 8.100,00   |

SECRETARIA  
DE SAÚDE



PREFEITURA DO  
**CRATO**



|             |  |   |  |  |  |  |  |                     |
|-------------|--|---|--|--|--|--|--|---------------------|
|             |  | FONTE DE CARBOIDRATO: MALTODEXTRINA E/OU LACTOSE E/OU AMIDO , FONTE DE LIPÍDIOS: ÓLEOS VEGETAIS , COMPONENTES ADICIONAIS: VITAMINAS E MINERAIS , CARACTERÍSTICAS ADICIONAIS: ISENTO GLÚTEN , ADICIONAIS: C/ LECITINA SOJA |  |  |  |  |  |                     |
| VALOR TOTAL |  |   |  |  |  |  |  | <b>1.888.705,39</b> |

**GRUPO 2, TIPO III – COTA RESERVADA PARA ME E EPP, VINCULADA AO GRUPO 1**

| CATMAT | ITEM | DESCRIÇÃO   | UNID            | QTD.   | MARCA        | APRESENTAÇÃO  | VALORES (R\$) |           |
|--------|------|---|-----------------|--------|--------------|---------------|---------------|-----------|
|        |      |   |                 |        |              |               | UNIT          | TOTAL     |
| 445942 | 1    | DIETA INFANTIL ASPECTO FÍSICO: PÓ , USO: ENTERAL OU ORAL , COMPONENTES ADICIONAIS: VIT.,MIN.E FIBRAS , FONTE DE PROTEÍNA: À BASE DE AA'S , FONTE DE CARBOIDRATO: MALTODEXTRINA E/OU SACAROSE , FONTE DE LIPÍDIOS: ÓLEOS VEGETAIS , CARACTERÍSTICAS ADICIONAIS: ISENTO GLÚTEN , SABOR: C/SABOR | GRAMAS          | 10.000 | DANONE       | LATA 400G     | 0,47          | 4.700,00  |
| 445995 | 2    | LEITE FLUIDO TEOR GORDURA: INTEGRAL , PROCESSAMENTO: UHT , TIPO: A , ORIGEM: DE VACA  | CAIXA 1 LITRO   | 90     | NESTLE       | TETRA PACK 1L | 7,17          | 645,30    |
| 459637 | 3    | LEITE EM PÓ SOLUBILIDADE: NÃO INSTANTÂNEO , TEOR GORDURA: INTEGRAL , ORIGEM: DE VACA  | EMBALA GEM 400G | 1.100  | NESTLE       | LATA 400G     | 30,96         | 34.056,00 |
| 446019 | 4    | LEITE EM PÓ SOLUBILIDADE: INSTANTÂNEO , TEOR GORDURA: INTEGRAL , ORIGEM: DE VACA  | GRAMAS          | 30.000 | NESTLE       | SACHÊ 750G    | 0,06          | 1.800,00  |
| 447375 | 5    | LEITE EM PÓ SOLUBILIDADE: INSTANTÂNEO , TEOR GORDURA: INTEGRAL , TIPO RESTRIÇÃO: ZERO LACTOSE , ORIGEM: DE VACA   | EMBALA GEM 300G | 53     | NESTLE       | SACHÊ 380G    | 25,06         | 1.328,18  |
| 447375 | 6    | LEITE EM PÓ SOLUBILIDADE: INSTANTÂNEO , TEOR GORDURA: INTEGRAL , TIPO RESTRIÇÃO: ZERO LACTOSE , ORIGEM: DE VACA   | EMBALA GEM 380G | 107    | ITAMBE       | SACHÊ 300G    | 30,38         | 3.250,66  |
| 446021 | 7    | LEITE EM PÓ SOLUBILIDADE: INSTANTÂNEO , TEOR GORDURA: DESNATADO , ORIGEM: DE VACA   | EMBALA GEM 400G | 201    | NESTLE       | LATA 400G     | 25,23         | 5.071,23  |
| 446020 | 8    | LEITE EM PÓ SOLUBILIDADE: INSTANTÂNEO , TEOR GORDURA: SEMIDESNATADO , ORIGEM: DE VACA   | LATA400 G       | 37     | ITAMBE       | LATA 400G     | 13,87         | 513,19    |
| 445998 | 9    | LEITE FLUIDO TEOR GORDURA: INTEGRAL , PROCESSAMENTO: UHT , TIPO RESTRIÇÃO: ZERO LACTOSE , TIPO: A , ORIGEM: DE VACA   | CAIXA 1 LITRO   | 90     | NESTLE       | TETRA PACK 1L | 7,38          | 664,20    |
| 446001 | 10   | LEITE FLUIDO TEOR GORDURA: DESNATADO , PROCESSAMENTO: UHT , TIPO RESTRIÇÃO: ZERO LACTOSE , TIPO: A , ORIGEM: DE VACA  | CAIXA 1 LITRO   | 180    | PIRACANJUB A | TETRA PACK 1L | 9,08          | 1.634,40  |
| 461028 | 11   | LEITE SOJA ASPECTO FÍSICO: LÍQUIDO , USO: ORAL , CARACTERÍSTICAS ADICIONAIS: ISENTO DE SACAROSE, LACTOSE E COLESTEROL , SABOR:  | LITRO           | 60     | ADES         | TETRA PACK 1L | 9,78          | 586,80    |

SECRETARIA  
DE SAÚDE



PREFEITURA DO  
**CRATO**




|        |    |   |           |        |         |           |       |          |
|--------|----|---|-----------|--------|---------|-----------|-------|----------|
|        |    | NATURAL   |           |        |         |           |       |          |
| 239861 | 12 | LEITE SOJA ASPECTO FÍSICO: PÓ , USO: ORAL , APLICAÇÃO: INTOLERÂNCIA À LACTOSE,DOENÇAS CELÍACAS E DIARRÉIA , CARACTERÍSTICAS ADICIONAIS: SEM LACTOSE E GLUTEN , COMPOSIÇÃO: SACAROSE,VITAMINAS E SAIS MINERAIS , SABOR: NATURAL  | LATA 300G | 312    | JOSAPAR | LATA 300G | 26,33 | 8.214,96 |
| 436337 | 13 | DIETA INFANTIL ASPECTO FÍSICO: PÓ , USO: ENTERAL OU ORAL , INDICAÇÃO: 0 A 6 MESES , COMPONENTES ADICIONAIS: VIT.,MIN.E FIBRAS , ADICIONAIS: C/ LECT.SOJA E/OU LC PUFAS E/OU NUCLEOT. , FONTE DE PROTEÍNA: SORO LEITE E CASEÍNA , FONTE DE CARBOIDRATO: LACTOSE , FONTE DE LIPÍDIOS: ÓLEOS VEGETAIS , CARACTERÍSTICAS ADICIONAIS: ISENTO GLÚTEN                            | GRAMAS    | 30.000 | DANONE  | LATA 800G | 0,08  | 2.400,00 |
| 436761 | 14 | DIETA INFANTIL ASPECTO FÍSICO: PÓ , USO: ENTERAL OU ORAL , INDICAÇÃO: A PARTIR 6º MÊS , COMPONENTES ADICIONAIS: VIT.,MIN.E FIBRAS , ADICIONAIS: C/ LC PUFAS E NUCLEOTÍDEOS , FONTE DE PROTEÍNA: SORO LEITE E CASEÍNA , FONTE DE CARBOIDRATO: MALTODEXTRINA,LACTOSE , FONTE DE LIPÍDIOS: ÓLEOS VEGETAIS , CARACTERÍSTICAS ADICIONAIS: ISENTO GLÚTEN                        | GRAMAS    | 30.000 | DANONE  | LATA 800G | 0,06  | 1.800,00 |
| 434212 | 15 | DIETA INFANTIL ASPECTO FÍSICO: PÓ , USO: ENTERAL OU ORAL , INDICAÇÃO: A PARTIR 10 MESES , COMPONENTES ADICIONAIS: VIT.,MIN.E FIBRAS , ADICIONAIS: C/ LC PUFAS E NUCLEOTÍDEOS , FONTE DE PROTEÍNA: PTN SR.LEITE E/OU CASEÍNA , FONTE DE CARBOIDRATO: LACTOSE E/OU MALTODEX. , FONTE DE LIPÍDIOS: ÓLEOS VEGETAIS , CARACTERÍSTICAS ADICIONAIS: ISENTO GLÚTEN                | GRAMAS    | 30.000 | DANONE  | LATA 800G | 0,09  | 2.700,00 |
| 453646 | 16 | DIETA INFANTIL, INDICAÇÃO:0 A 12 MESES, ASPECTO FÍSICO:PÓ, USO:ENTERAL OU ORAL, FONTE DE PROTEÍNA:SORO LEITE E/OU CASEÍNA, FONTE DE CARBOIDRATO:MALTODEXTRINA, FONTE DE LIPÍDIOS:ÓLEOS VEGETAIS, COMPONENTES ADICIONAIS:VITAMINAS E MINERAIS, CARACTERÍSTICAS ADICIONAIS:ISENTO GLÚTEN E LACT.E/OU SACAROSE, ADICIONAIS:C/ LCPUFAS E/OU NUCLEOTIDEO E/OU LECITINA DE SOJA | GRAMAS    | 30.000 | NESTLE  | LATA 800G | 0,09  | 2.700,00 |
| 312719 | 17 | LEITE SOJA ASPECTO FÍSICO: PÓ , USO: ORAL , APLICAÇÃO: PEDIATRIA , CARACTERÍSTICAS ADICIONAIS: INFANTIL, ISENTO DE LACTOSE, 1º SEMESTRE   | LATA 300G | 100    | DANONE  | LATA 800G | 31,38 | 3.138,00 |

SECRETARIA  
DE SAÚDE



PREFEITURA DO  
**CRATO**




|        |    |   |           |             |              |               |       |           |
|--------|----|---|-----------|-------------|--------------|---------------|-------|-----------|
| 312718 | 18 | LEITE SOJA ASPECTO FÍSICO: PÓ , USO: ORAL , APLICAÇÃO: PEDIATRIA , CARACTERÍSTICAS ADICIONAIS: INFANTIL, ISENTO DE LACTOSE, 2º SEMESTRE EMBALAGEM 800G  | UNIDADE   | 37          | DANONE       | LATA 800G     | 66,15 | 2.447,55  |
| 465751 | 19 | DIETA INFANTIL ASPECTO FÍSICO: PÓ , USO: ENTERAL OU ORAL , INDICAÇÃO: A PARTIR 3 ANOS , COMPONENTES ADICIONAIS: VITAMINAS E MINERAIS , ADICIONAIS: C/ LC PUFAS , FONTE DE PROTEÍNA: CASEINATO , FONTE DE CARBOIDRATO: MALTODEXTRINA E/OU SACAROSE , FONTE DE LIPÍDIOS: ÓLEOS VEGETAIS , CARACTERÍSTICAS ADICIONAIS: ISENTO GLÚTEN,LACTOSE , SABOR: C/ OU S/SABOR  | GRAMAS    | 360.00<br>0 | DANONE       | LATA 400G     | 0,11  | 39.600,00 |
| 405989 | 20 | DIETA INFANTIL INDICAÇÃO: 1 A 12 ANOS , ASPECTO FÍSICO: LÍQUIDO , USO: ENTERAL OU ORAL , CARACTERÍSTICA: HIPERCALÓRICO , FONTE DE PROTEÍNA: CASEINATO OU CONCENTRADO PROTEICO SORO LEITE , FONTE DE CARBOIDRATO: MALTODEXTRINA,SACAROSE , FONTE DE LIPÍDIOS: ÓLEOS VEGETAIS E/OU TCM , COMPONENTES ADICIONAIS: AA'S,VIT.,MINERAIS,FIBRAS , CARACTERÍSTICAS ADICIONAIS: ISENTO GLÚTEN,LACTOSE , SABOR: C/SABOR | MILILITRO | 3.500       | DANONE       | FRASCO 200ML  | 0,08  | 280,00    |
| 443511 | 21 | DIETA INFANTIL INDICAÇÃO: PREMATURO/BAIXO PESO , ASPECTO FÍSICO: PÓ , USO: ENTERAL OU ORAL , FONTE DE PROTEÍNA: SORO LEITE E CASEÍNA , FONTE DE CARBOIDRATO: MALTODEXTRINA,LACTOSE , FONTE DE LIPÍDIOS: ÓLEOS VEGETAIS , COMPONENTES ADICIONAIS: VITAMINAS E MINERAIS , CARACTERÍSTICAS ADICIONAIS: ISENTO GLÚTEN, ADICIONAIS: C/ LC PUFAS E NUCLEOTÍDEOS   | GRAMAS    | 25.000      | DANONE       | LATA 400G     | 0,11  | 2.750,00  |
| 431207 | 22 | DIETA INFANTIL INDICAÇÃO: A PARTIR 3 ANOS , ASPECTO FÍSICO: PÓ , USO: ENTERAL OU ORAL , CARACTERÍSTICA: HIPERCALÓRICO , FONTE DE PROTEÍNA: LEITE DESNATADO , FONTE DE CARBOIDRATO: LACTOSE E/OU MALTODEXTRINA E/OU SACAROSE , FONTE DE LIPÍDIOS: GORDURA LÁCTEA , COMPONENTES ADICIONAIS: VITAMINAS E MINERAIS , CARACTERÍSTICAS ADICIONAIS: ISENTO GLÚTEN , SABOR: C/SABOR                                   | GRAMAS    | 9.500       | MEAD JOHNSON | LATA380G      | 0,12  | 1.140,00  |
| 404992 | 23 | DIETA ENTERAL ASPECTO FÍSICO: LÍQUIDO , USO: ENTERAL OU ORAL , CARACTERÍSTICAS: HIPERCALÓRICA,NORMOPROTEICA , FONTE DE PROTEÍNA: CASEINATO E/OU PTN SOJA E/OU SORO LEITE , FONTE DE CARBOIDRATO: MALTODEXTRINA ,  | LITRO     | 2.500       | DANONE       | TETRA PACK 1L | 31,24 | 78.100,00 |

SECRETARIA  
DE SAÚDE



PREFEITURA DO  
**CRATO**




|        |    |  |             |        |        |               |       |           |
|--------|----|--|-------------|--------|--------|---------------|-------|-----------|
|        |    | FONTE DE LIPÍDIOS: ÓLEOS VEG.E/OU TCM E/OU LEC.SOJA , COMPONENTES ADICIONAIS: AA'S,VIT.,MINERAIS , CARACTERÍSTICAS ADICIONAIS: ISENTO GLÚTEN,LACT.,SACAROSE , SABOR: C/ OU S/ SABOR  |             |        |        |               |       |           |
| 435236 | 24 | DIETA ENTERAL ASPECTO FÍSICO: LÍQUIDO , USO: ENTERAL OU ORAL , CARACTERÍSTICAS: NORMOCALÓRICA,NORMOPROTEÍCA , FONTE DE PROTEÍNA: CASEINATO E/OU SORO LEITE E/OU PTN ISOLADA SOJA , FONTE DE CARBOIDRATO: MALTODEXTRINA E/OU FRUTOSE E/OU AMIDO, FONTE DE LIPÍDIOS: ÓLEOS VEGETAIS E/OU LEC.SOJA , COMPONENTES ADICIONAIS: AA'S,VIT.,MINERAIS,FIBRAS , CARACTERÍSTICAS ADICIONAIS: ISENTO GLÚTEN,LACT.,SACAROSE , SABOR: C/SABOR    | LITRO       | 625    | DANONE | TETRA PACK 1L | 40,07 | 25.043,75 |
| 470302 | 25 | DIETA ENTERAL ASPECTO FÍSICO: LÍQUIDO , USO: ENTERAL OU ORAL , CARACTERÍSTICAS: HIPERCALÓRICA,NORMOPROTEICA , FONTE DE PROTEÍNA: ASEIN.E/OU PTN ISOL.SOJA E/OU SOJA E/OU SR LEITE , FONTE DE CARBOIDRATO: MALTO. E/OU XAROPE MILHO E/OU XAROPE GLICOSE , FONTE DE LIPÍDIOS: ÓLEOS VEGETAIS E/OU TCM , COMPONENTES ADICIONAIS: VIT.,MIN. E FIBRAS ,CARACTERÍSTICAS ADICIONAIS: ISENTO GLÚTEN,LACT.,SACAROSE , SABOR: C/ OU S/ SABOR | LITRO       | 2.500  | DANONE | TETRA PACK 1L | 39,46 | 98.650,00 |
| 432691 | 26 | DIETA ENTERAL ASPECTO FÍSICO: PÓ , USO: ENTERAL OU ORAL , CARACTERÍSTICAS: NORMOCALÓRICA,NORMOPROTEÍCA , FONTE DE PROTEÍNA: PTN ISOL.SJ.E/OU CASEI.E/OU SR.LTE E/OU ISOL.SR.LT , FONTE DE CARBOIDRATO: MALTODEXTRINA E/OU FRUTOSE E/OU AMIDO, FONTE DE LIPÍDIOS: ÓLEOS VEG.E/OU TCM E/OU LEC.SOJA , COMPONENTES ADICIONAIS: VIT.,MIN. E FIBRAS , CARACTERÍSTICAS ADICIONAIS: ISENTO GLÚTEN,LACT E/OU SACAROSE , SABOR: C/SABOR     | GRAMAS      | 25.000 | DANONE | LATA 800G     | 0,13  | 3.250,00  |
| 448196 | 27 | MUCILAGEM BASE: FARINHA DE TRIGO, AVEIA E CEVADA , CARACTERÍSTICAS ADICIONAIS: ENRIQUECIDO COM VITAMINAS E MINERAIS COM GLÚTEN , APLICAÇÃO: ALIMENTAÇÃO HUMANA   | PACOTE 230G | 187    | NESTLE | SACHÊ 230G    | 10,92 | 2.042,04  |
| 235765 | 28 | FARINHA CEREAIS APRESENTAÇÃO: FLOCOS , COMPONENTES: TRIGO CEVADA, AÇÚCAR, AVEIA, MALTODEXTRINA, VITAMINAS  | LATA 400G   | 27     | NESTLE | LATA 400G     | 17,46 | 471,42    |
| 480010 | 29 | DIETA ENTERAL INDICAÇÃO: MÓDULO DE FIBRAS , ASPECTO FÍSICO: PÓ , USO: ENTERAL OU ORAL , COMPONENTES  | GRAMAS      | 450    | NESTLE | SACHÊ 5G      | 0,14  | 63,00     |

SECRETARIA  
DE SAÚDE



PREFEITURA DO  
**CRATO**




|        |    |   |           |         |          |              |       |           |
|--------|----|---|-----------|---------|----------|--------------|-------|-----------|
|        |    | ADICIONAIS: SOLÚVEIS E/OU INSOLÚVEIS , CARACTERÍSTICAS ADICIONAIS: COM OU SEM GLÚTEN , SABOR: C/ OU S/ SABOR , PRESENTAÇÃO: EM SACHÊ  |           |         |          |              |       |           |
| 404750 | 30 | DIETA ENTERAL INDICAÇÃO: MÓDULO DE FIBRAS , ASPECTO FÍSICO: PÓ , USO: ENTERAL OU ORAL , COMPONENTES ADICIONAIS: SOLÚVEIS E/OU INSOLÚVEIS , CARACTERÍSTICAS ADICIONAIS: ISENTO GLÚTEN E SACAROSE E/OU LACTOSE , SABOR: C/ OU S/ SABOR  | GRAMAS    | 4.875   | NESTLE   | LATA 260G    | 0,13  | 633,75    |
| 413075 | 31 | DIETA ENTERAL INDICAÇÃO: MÓDULO DE FIBRAS , ASPECTO FÍSICO: PÓ, USO: ENTERAL OU ORAL , COMPONENTES ADICIONAIS: PROBIÓTICOS E/OU PREBIÓTICOS , CARACTERÍSTICAS ADICIONAIS: ISENTO DE GLÚTEN, SABOR: S/ SABOR   | GRAMAS    | 2.531   | DANONE   | LATA 225G    | 0,15  | 379,65    |
| 466485 | 32 | SUPLEMENTO NUTRICIONAL COMPONENTES: ALBUMINA(CLARA OVO) DESIDRATADA , COMPONENTES ADICIONAIS: C/ OU S/ SABOR , OUTROS COMPONENTES: ISENTO GLÚTEN E LACTOSE , APRESENTAÇÃO: PÓ PARA USO ORAL SACHE 500G  | UNIDADE   | 90      | NATUROVO | SACHÊ 500G   | 66,71 | 6.003,90  |
| 403934 | 33 | DIETA ENTERAL INDICAÇÃO: MÓDULO DE LIPÍDIOS , ASPECTO FÍSICO: LÍQUIDO , USO: ENTERAL OU ORAL , FONTE DE LIPÍDIOS: TCM E/OU ÓLEO DE MILHO E/OU ÓLEOS VEGETAIS , CARACTERÍSTICAS ADICIONAIS: ISENTO GLÚTEN,LACT.,SACAROSE , SABOR: C/ OU SEM SABOR  | MILILITRO | 12.000  | DANONE   | FRASCO 200ML | 0,23  | 2.760,00  |
| 453027 | 34 | DIETA ENTERAL ASPECTO FÍSICO: LÍQUIDO , USO: ENTERAL OU ORAL , CARACTERÍSTICAS: HIPERPROTEICO , FONTE DE PROTEÍNA: CONCENTRADO PROTEICO LEITE , FONTE DE CARBOIDRATO: MALTODEXTRINA,LACTOSE,SACAROSE , FONTE DE LIPÍDIOS: ÓLEOS VEGETAIS , COMPONENTES ADICIONAIS: VITAMINAS E MINERAIS , CARACTERÍSTICAS ADICIONAIS: ISENTO DE GLÚTEN , SABOR: C/SABOR   | MILILITRO | 475.000 | DANONE   | FRASCO 200ML | 0,08  | 38.000,00 |
| 432691 | 35 | DIETA ENTERAL ASPECTO FÍSICO: PÓ , USO: ENTERAL OU ORAL , CARACTERÍSTICAS: NORMOCALÓRICA,NORMOPROTEÍCA , FONTE DE PROTEÍNA: PTN ISOL.SJ.E/OU CASEI.E/OU SR.LTE E/OU ISOL.SR.LT , FONTE DE CARBOIDRATO: MALTODEXTRINA E/OU FRUTOSE E/OU AMIDO, FONTE DE LIPÍDIOS: ÓLEOS VEG.E/OU TCM E/OU LEC.SOJA, COMPONENTES ADICIONAIS: VIT.,MIN. E FIBRAS , CARACTERÍSTICAS ADICIONAIS: ISENTO GLÚTEN,LACT E/OU SACAROSE , SABOR: C/SABOR | GRAMAS    | 39.000  | ABBOT    | LATA 400G    | 0,09  | 3.510,00  |



SECRETARIA  
DE SAÚDE




PREFEITURA DO  
**CRATO**



|        |    |  |           |        |                    |                 |      |          |
|--------|----|--|-----------|--------|--------------------|-----------------|------|----------|
| 432691 | 36 | DIETA ENTERAL ASPECTO FÍSICO: PÓ ,<br>USO: ENTERAL OU ORAL ,<br>CARACTERÍSTICAS:<br>NORMOCALÓRICA,NORMOPROTEÍCA ,<br>FONTE DE PROTEÍNA: PTN ISOL.SJ.E/OU<br>CASEI.E/OU SR.LTE E/OU ISOL.SR.LT ,<br>FONTE DE CARBOIDRATO:<br>MALTODEXTRINA E/OU FRUTOSE E/OU<br>AMIDO, FONTE DE LIPÍDIOS: ÓLEOS<br>VEG.E/OU TCM E/OU LEC.SOJA ,   | GRAMAS    | 13.500 | ABBOT              | LATA 900G       | 0,09 | 1.215,00 |
| 435237 | 37 | DIETA ENTERAL ASPECTO FÍSICO:<br>LÍQUIDO , USO: ORAL ,<br>CARACTERÍSTICAS:<br>HIPERCALÓRICA,HIPERPROTEICA ,<br>FONTE DE PROTEÍNA: CONCENTRADO<br>PROTEICO LEITE , FONTE DE<br>CARBOIDRATO: MALTODEXTRINA E/OU<br>SACAROSE , FONTE DE LIPÍDIOS: ÓLEOS<br>VEGETAIS , COMPONENTES<br>ADICIONAIS: AA'S,VIT.,MINERAIS ,<br>CARACTERÍSTICAS ADICIONAIS: ISENTO<br>DE GLÚTEN , SABOR: C/SABOR   | MILILITRO | 78.750 | DANONE             | FRASCO<br>125ML | 0,07 | 5.512,50 |
| 403933 | 38 | DIETA ENTERAL INDICAÇÃO: MÓDULO<br>DE PTN , ASPECTO FÍSICO: PÓ , USO:<br>ENTERAL OU ORAL , FONTE DE<br>PROTEÍNA: L-GLUTAMINA ,<br>CARACTERÍSTICAS ADICIONAIS: ISENTO<br>GLÚTEN,LACT.,SACAROSE  | GRAMAS    | 3.750  | INTEGRAL<br>MEDICA | LATA 300G       | 0,21 | 787,50   |
| 403932 | 39 | DIETA ENTERAL INDICAÇÃO: MÓDULO<br>DE CHO , ASPECTO FÍSICO: PÓ , USO:<br>ENTERAL OU ORAL , FONTE DE<br>CARBOIDRATO: AMIDO E/OU<br>MALTODEXTRINA , CARACTERÍSTICAS<br>ADICIONAIS: ISENTO<br>GLÚTEN,LACT.,SACAROSE   | GRAMAS    | 4.500  | INTEGRAL<br>MEDICA | LATA 400G       | 0,08 | 360,00   |
| 404934 | 40 | DIETA ENTERAL ASPECTO FÍSICO: PÓ ,<br>USO: ENTERAL OU ORAL ,<br>CARACTERÍSTICAS:<br>NORMOCALÓRICA,NORMOPROTEICA<br>E/OU HIPERLIPÍDICA , FONTE DE<br>PROTEÍNA: CASEINATO E/OU SORO<br>LEITE E/OU PTN ISOLADA SOJA , FONTE<br>DE CARBOIDRATO: XAROPE MILHO<br>E/OU SACAROSE E/OU<br>MALTODEXTRINA , FONTE DE LIPÍDIOS:<br>TCM E/OU LEC.SOJA E/OU ÓLEOS<br>VEG.E/OU GORD. LACT. ,<br>COMPONENTES ADICIONAIS:<br>AA'S,VIT.,MINERAIS , CARACTERÍSTICAS<br>ADICIONAIS:<br>ISENTA LACTOSE E GLÚTEN , SABOR: C/<br>OU S/ SABOR | GRAMAS    | 31.500 | DANONE             | LATA 700G       | 0,09 | 2.835,00 |
| 404956 | 41 | DIETA ENTERAL ASPECTO FÍSICO:<br>LÍQUIDO , USO: ENTERAL OU ORAL ,<br>CARACTERÍSTICAS:<br>HIPERCALÓRICA,NORMOPROTEICA ,<br>FONTE DE PROTEÍNA: CASEINATO E/OU<br>SORO LEITE E/OU PTN ISOLADA SOJA ,<br>FONTE DE CARBOIDRATO:<br>MALTODEXTRINA E SACAROSE , FONTE<br>DE LIPÍDIOS: ÓLEOS VEGETAIS E/OU   | MILILITRO | 54.000 | NESTLE             | FRASCO<br>200ML | 0,05 | 2.700,00 |

SECRETARIA  
DE SAÚDE




PREFEITURA DO  
**CRATO**



|        |    |  |        |        |              |               |       |          |
|--------|----|--|--------|--------|--------------|---------------|-------|----------|
|        |    | LEC.SOJA , COMPONENTES ADICIONAIS: AA'S,VIT.,MINERAIS , CARACTERÍSTICAS ADICIONAIS: ISENTA LACTOSE E GLÚTEN , SABOR: C/SABOR   |        |        |              |               |       |          |
| 466567 | 42 | DIETA ENTERAL INDICAÇÃO: COMPLEMENTO ALIMENTAR , ASPECTO FÍSICO: PÓ , USO: ORAL , FONTE DE PROTEÍNA: LEITE INTEGRAL E/OU LEITE DESNATADO , FONTE DE CARBOIDRATO: MALTODEXTRINA E/OU SACAROSE , FONTE DE LIPÍDIOS: GORDURA LÁCTEA , COMPONENTES ADICIONAIS: VITAMINAS, MINERAIS E/OU FIBRAS , CARACTERÍSTICAS ADICIONAIS: ISENTO DE GLÚTEN , SABOR: C/SABOR   | GRAMAS | 55.000 | NESTLE       | LATA 400G     | 0,11  | 6.050,00 |
| 466567 | 43 | DIETA ENTERAL INDICAÇÃO: COMPLEMENTO ALIMENTAR , ASPECTO FÍSICO: PÓ , USO: ORAL , FONTE DE PROTEÍNA: LEITE INTEGRAL E/OU LEITE DESNATADO , FONTE DE CARBOIDRATO: MALTODEXTRINA E/OU SACAROSE , FONTE DE LIPÍDIOS: GORDURA LÁCTEA , COMPONENTES ADICIONAIS: VITAMINAS, MINERAIS E/OU FIBRAS , CARACTERÍSTICAS ADICIONAIS: ISENTO DE GLÚTEN , SABOR: C/SABOR   | GRAMAS | 39.200 | NESTLE       | LATA 380G     | 0,11  | 4.312,00 |
| 466567 | 44 | DIETA ENTERAL INDICAÇÃO: COMPLEMENTO ALIMENTAR , ASPECTO FÍSICO: PÓ , USO: ORAL , FONTE DE PROTEÍNA: LEITE INTEGRAL E/OU LEITE DESNATADO , FONTE DE CARBOIDRATO: MALTODEXTRINA E/OU SACAROSE , FONTE DE LIPÍDIOS: GORDURA LÁCTEA , COMPONENTES ADICIONAIS: VITAMINAS, MINERAIS E/OU FIBRAS , CARACTERÍSTICAS ADICIONAIS: ISENTO DE GLÚTEN , SABOR: C/SABOR   | GRAMAS | 46.875 | NESTLE       | LATA 750G     | 0,11  | 5.156,25 |
| 437972 | 45 | DIETA ENTERAL ASPECTO FÍSICO: LÍQUIDO , USO: ENTERAL, CARACTERÍSTICAS: HIPERCALÓRICA,HIPERPROTEICA , FONTE DE PROTEÍNA: CASEINATO E PTN SORO LEITE , FONTE DE CARBOIDRATO: MALTODEXTRINA E/OU XAROPE DE GLICOSE , FONTE DE LIPÍDIOS: ÓLEOS VEGETAIS E TCM , COMPONENTES ADICIONAIS: VITAMINAS E MINERAIS , CARACTERÍSTICAS ADICIONAIS: ISENTO GLÚTEN,LACT.,SACAROSE , SABOR: C/ OU S/ SABOR , APLICAÇÃO: SISTEMA FECHADO | LITRO  | 120    | DANONE       | TETRA PACK 1L | 56,60 | 6.792,00 |
| 466567 | 46 | DIETA ENTERAL INDICAÇÃO: COMPLEMENTO ALIMENTAR , ASPECTO FÍSICO: PÓ , USO: ORAL , FONTE DE PROTEÍNA: LEITE INTEGRAL E/OU LEITE DESNATADO , FONTE DE CARBOIDRATO: MALTODEXTRINA E/OU  | GRAMAS | 10.000 | MEAD JOHNSON | LATA 400G     | 0,11  | 1.100,00 |

SECRETARIA  
DE SAÚDE



PREFEITURA DO  
**CRATO**



|        |    |   |           |        |                 |              |       |           |
|--------|----|---|-----------|--------|-----------------|--------------|-------|-----------|
|        |    | SACAROSE , FONTE DE LIPÍDIOS: GORDURA LÁCTEA , COMPONENTES ADICIONAIS: VITAMINAS, MINERAIS E/OU FIBRAS , CARACTERÍSTICAS ADICIONAIS: ISENTO DE GLÚTEN , SABOR: C/SABOR  |           |        |                 |              |       |           |
| 481585 | 47 | DIETA ENTERAL ASPECTO FÍSICO: PÓ , USO: ENTERAL OU ORAL , CARACTERÍSTICAS: NORMOCALÓRICA,NORMOPROTEICA E/OU HIPERLIPÍDICA , FONTE DE PROTEÍNA: CASEINATO , FONTE DE CARBOIDRATO: XAROPE GLICOSE E/OU SACAROSE , FONTE DE LIPÍDIOS: TCM E/OU LEC.SOJA E/OU ÓLEOS VEG.E/OU GORD. LACT., COMPONENTES ADICIONAIS: VITAMINAS E MINERAIS , CARACTERÍSTICAS ADICIONAIS: ISENTO DE GLÚTEN , SABOR: S/ SABOR | GRAMAS    | 36.000 | NESTLE          | LATA 400G    | 0,66  | 23.760,00 |
| 442837 | 48 | DIETA ENTERAL INDICAÇÃO: MÓDULO DE PTN , ASPECTO FÍSICO: PÓ , USO: ENTERAL OU ORAL , FONTE DE PROTEÍNA: PTN SORO LEITE , CARACTERÍSTICAS ADICIONAIS: ISENTA LACTOSE E GLÚTEN  | GRAMAS    | 3.000  | INTEGRAL MEDICA | GRAMA        | 0,29  | 870,00    |
| 403934 | 49 | DIETA ENTERAL INDICAÇÃO: MÓDULO DE LIPÍDIOS , ASPECTO FÍSICO: LÍQUIDO , USO: ENTERAL OU ORAL , FONTE DE LIPÍDIOS: TCM E/OU ÓLEO DE MILHO E/OU ÓLEOS VEGETAIS , CARACTERÍSTICAS ADICIONAIS: ISENTO GLÚTEN,LACT.,SACAROSE , SABOR: C/ OU SEM SABOR  | MILILITRO | 3.000  | VITAFOR         | FRASCO 250ML | 0,23  | 690,00    |
| 404756 | 50 | DIETA ENTERAL INDICAÇÃO: P/ LEUCINOSE , ASPECTO FÍSICO: PÓ , USO: ENTERAL OU ORAL , FONTE DE PROTEÍNA: À BASE DE AA'S , FONTE DE CARBOIDRATO: MALTODEXTRINA , COMPONENTES ADICIONAIS: VITAMINAS E MINERAIS , CARACTERÍSTICAS ADICIONAIS: ISENTO LEUCINA,ISOLEUCINA,VALINA E/OU SACAROSE , FAIXA: ACIMA 1 ANO  | GRAMAS    | 6.000  | DANONE          | LATA 500G    | 1,81  | 10.860,00 |
| 445958 | 51 | DIETA ENTERAL ASPECTO FÍSICO: LÍQUIDO , USO: ENTERAL OU ORAL , CARACTERÍSTICAS: NORMOCALÓRICA,NORMOPROTEÍCA , FONTE DE PROTEÍNA: CASEINATO E CONCENTRADO PROTEICO SORO LEITE , FONTE DE CARBOIDRATO: MALTODEXTRINA E/OU SACAROSE , FONTE DE LIPÍDIOS: ÓLEO DE PEIXE , COMPONENTES ADICIONAIS: VITAMINAS E MINERAIS , CARACTERÍSTICAS ADICIONAIS: ISENTO DE GLÚTEN , SABOR: C/SABOR                  | LITRO     | 11     | DANONE          | FRASCO 125ML | 28,65 | 315,15    |
| 469233 | 52 | DIETA ENTERAL INDICAÇÃO: ESPESSANTE , ASPECTO FÍSICO: PÓ , USO: ORAL , FONTE DE CARBOIDRATO: MALTODEXTRINA E ESPESSANTES , CARACTERÍSTICAS ADICIONAIS: ISENTO   | GRAMAS    | 5.062  | PROBENE         | LATA 225G    | 0,24  | 1.214,88  |

SECRETARIA  
DE SAÚDE



PREFEITURA DO  
**CRATO**




|        |    |   |           |        |         |               |       |           |
|--------|----|---|-----------|--------|---------|---------------|-------|-----------|
|        |    | DE GLÚTEN , SABOR: C/ OU S/ SABOR   |           |        |         |               |       |           |
| 475048 | 53 | DIETA ENTERAL INDICAÇÃO: ESPESSANTE , ASPECTO FÍSICO: PÓ , USO: ORAL , FONTE DE CARBOIDRATO: AMIDO E/OU MALTODEXTRINA , CARACTERÍSTICAS ADICIONAIS: ISENTO GLÚTEN E/OU LACTOSE E/OU SACAROSE , SABOR: C/ OU S/ SABOR , APRESENTAÇÃO: EM SACHÊ   | GRAMAS    | 660    | PROBENE | SACHÊ 1,2G    | 1,23  | 811,80    |
| 438930 | 54 | DIETA INFANTIL INDICAÇÃO: 1 A 10 ANOS , ASPECTO FÍSICO: LÍQUIDO , USO: ENTERAL OU ORAL , CARACTERÍSTICA: NORMOCALÓRICO,NORMOPROTEICA , FONTE DE PROTEÍNA: PTN ISOL. LEITE E PTN CONC. SR. LEITE E CASEINATO , FONTE DE CARBOIDRATO: MALTODEXTRINA E/OU SACAROSE , FONTE DE LIPÍDIOS: ÓLEOS VEGETAIS , COMPONENTES ADICIONAIS: VITAMINAS E MINERAIS ,CARACTERÍSTICAS ADICIONAIS: ISENTO GLÚTEN,LACTOSE , ADICIONAIS: C/ TCM , SABOR: C/SABOR LATA 400G | LATA 400G | 70     | NESTLE  | LATA 400G     | 41,83 | 2.928,10  |
| 465622 | 55 | DIETA INFANTIL ASPECTO FÍSICO: PÓ , USO: ENTERAL OU ORAL , CARACTERÍSTICA: NORMOCALÓRICO,NORMOPROTEICA , FONTE DE PROTEÍNA: CASEI.E/OU ISOL.SR E/OU CONC.SR LTE E/OU ISOL.SOJA , FONTE DE CARBOIDRATO: MALTO.E/OU SACAROSE E/OU AMIDO E/OU XAROPE MILHO, FONTE DE LIPÍDIOS: ÓLEOS VEGETAIS E/OU TCM , COMPONENTES ADICIONAIS: VIT., MIN. E/OU FIBRAS , CARACTERÍSTICAS ADICIONAIS: ISENTO GLÚTEN , SABOR: C/SABOR                                     | GRAMAS    | 51.000 | ABBOT   | LATA 850G     | 0,13  | 6.630,00  |
| 435236 | 56 | LDIETA ENTERAL ASPECTO FÍSICO: LÍQUIDO , USO: ENTERAL OU ORAL , CARACTERÍSTICAS: NORMOCALÓRICA,NORMOPROTEICA , FONTE DE PROTEÍNA: CASEINATO E/OU SORO LEITE E/OU PTN ISOLADA SOJA , FONTE DE CARBOIDRATO: MALTODEXTRINA E/OU FRUTOSE E/OU AMIDO , FONTE DE LIPÍDIOS: ÓLEOS VEGETAIS E/OU LEC.SOJA , COMPONENTES ADICIONAIS: AA'S,VIT.,MINERAIS,FIBRAS , CARACTERÍSTICAS ADICIONAIS: ISENTO GLÚTEN,LACT.,SACAROSE , SABOR: C/SABOR                     | LITRO     | 225    | NESTLE  | TETRA PACK 1L | 41,22 | 9.274,50  |
| 435229 | 57 | DIETA ENTERAL ASPECTO FÍSICO: LÍQUIDO , USO: ENTERAL OU ORAL , CARACTERÍSTICAS: NORMOCALÓRICA,NORMOPROTEICA,NORMOLIPÍDICA , FONTE DE PROTEÍNA: PTN ISOLADA SOJA , FONTE DE CARBOIDRATO: MALTODEXTRINA , FONTE DE LIPÍDIOS: ÓLEOS VEG.E/OU   | LITRO     | 2.500  | NESTLE  | TETRA PACK 1L | 32,72 | 81.800,00 |



SECRETARIA  
DE SAÚDE



PREFEITURA DO  
**CRATO**



|        |    |  |           |        |        |               |       |           |
|--------|----|--|-----------|--------|--------|---------------|-------|-----------|
|        |    | TCM E/OU LEC.SOJA , COMPONENTES ADICIONAIS: AA'S,VIT.,MINERAIS , CARACTERÍSTICAS ADICIONAIS: ISENTO GLÚTEN,LACT.,SACAROSE , SABOR: C/SABOR , APLICAÇÃO: SISTEMA FECHADO  |           |        |        |               |       |           |
| 443370 | 58 | DIETA ENTERAL ASPECTO FÍSICO: PÓ , USO: ENTERAL OU ORAL , CARACTERÍSTICAS: NORMOCALÓRICA,HIPERPROTEICA , FONTE DE PROTEÍNA: CASEINATO , FONTE DE CARBOIDRATO: MALTODEXTRINA E FRUTOSE , FONTE DE LIPÍDIOS: ÓLEOS VEGETAIS E/OU TCM , COMPONENTES ADICIONAIS: VIT.,MIN. E FIBRAS , CARACTERÍSTICAS ADICIONAIS: ISENTO GLÚTEN,LACT.,SACAROSE , SABOR: C/SABOR  | GRAMAS    | 21.250 | ABBOT  | LATA 850G     | 0,18  | 3.825,00  |
| 443370 | 59 | DIETA ENTERAL ASPECTO FÍSICO: PÓ , USO: ENTERAL OU ORAL , CARACTERÍSTICAS: NORMOCALÓRICA,HIPERPROTEICA , FONTE DE PROTEÍNA: CASEINATO , FONTE DE CARBOIDRATO: MALTODEXTRINA E FRUTOSE , FONTE DE LIPÍDIOS: ÓLEOSVEGETAIS E/OU TCM , COMPONENTES ADICIONAIS: VIT.,MIN. E FIBRAS , CARACTERÍSTICAS ADICIONAIS: ISENTO GLÚTEN,LACT.,SACAROSE , SABOR: C/SABOR   | GRAMAS    | 10.000 | ABBOT  | LATA 400G     | 0,15  | 1.500,00  |
| 405020 | 60 | DIETA ENTERAL ASPECTO FÍSICO: LÍQUIDO , USO: ENTERAL OU ORAL , CARACTERÍSTICAS: HIPERCALÓRICA,NORMOPROTEICA , FONTE DE PROTEÍNA: CASEINATO E PTN SORO LEITE , FONTE DE CARBOIDRATO: MALTOSE E POLISSACARÍDEO , FONTE DE LIPÍDIOS: ÓLEOS VEGETAIS , COMPONENTES ADICIONAIS: VITAMINAS E MINERAIS , CARACTERÍSTICAS ADICIONAIS: ISENTO GLÚTEN,LACT.,SACAROSE , SABOR: C/SABOR  | MILILITRO | 68.750 | DANONE | FRASCO 125ML  | 0,14  | 9.625,00  |
| 473693 | 61 | DIETA ENTERAL ASPECTO FÍSICO: LÍQUIDO , USO: ENTERAL OU ORAL , CARACTERÍSTICAS: NORMOCALÓRICA,NORMOPROTEICA , FONTE DE PROTEÍNA: CASEIN.E/OU PTN ISOL.SOJA E/OU SOJA E/OU SR LEITE , FONTE DE CARBOIDRATO: MALTODEXTRINA E/OU FRUTOSE E/OU AMIDO , FONTE DE LIPÍDIOS: ÓLEOS VEG.E/OU TCM E/OU LEC.SOJA , COMPONENTES ADICIONAIS: VIT.,MIN. E FIBRAS , CARACTERÍSTICAS ADICIONAIS: ISENTO GLÚTEN E/OU LACTOSE E/OU SACAROSE , SABOR: C/ OU S/ SABOR | LITRO     | 1.250  | DANONE | TETRA PACK 1L | 39,33 | 49.162,50 |
| 468463 | 62 | DIETA INFANTIL ASPECTO FÍSICO: PÓ ,  | GRAMAS    | 6.000  | DANONE | LATA 400G     | 0,31  | 1.860,00  |



|                    |    |  |        |        |        |           |      |                   |
|--------------------|----|--|--------|--------|--------|-----------|------|-------------------|
|                    |    | USO: ENTERAL OU ORAL , FONTE DE PROTEÍNA: AA'S , FONTE DE CARBOIDRATO: XAROPE GLICOSE , FONTE DE LIPÍDIOS: ÓLEOS VEGETAIS E/OU TCM , COMPONENTES ADICIONAIS: VITAMINAS E MINERAIS , CARACTERÍSTICAS ADICIONAIS: ISENTO GLÚTEN , SABOR: S/SABOR   |        |        |        |           |      |                   |
| 404749             | 63 | DIETA INFANTIL ASPECTO FÍSICO: PÓ , USO: ENTERAL OU ORAL , FONTE DE PROTEÍNA: À BASE DE AA'S , FONTE DE CARBOIDRATO: MALTODEXTRINA , FONTE DE LIPÍDIOS: ÓLEOS VEGETAIS , COMPONENTES ADICIONAIS: VITAMINAS E MINERAIS , CARACTERÍSTICAS ADICIONAIS: ISENTO GLÚTEN,LACT.,SACAR.,FRUTOSE E GALACTOSE   | GRAMAS | 6.000  | DANONE | LATA 400G | 0,48 | 2.880,00          |
| 473482             | 64 |  | GRAMAS | 6.000  | DANONE | LATA 400G | 0,26 | 1.560,00          |
| 453646             | 65 | DIETA INFANTIL INDICAÇÃO: 0 A 12 MESES , ASPECTO FÍSICO: PÓ , USO: ENTERAL OU ORAL , FONTE DE PROTEÍNA: SORO LEITE E CASEÍNA , FONTE DE CARBOIDRATO: MALTODEXTRINA E/OU LACTOSE E/OU AMIDO , FONTE DE LIPÍDIOS: ÓLEOS VEGETAIS , COMPONENTES ADICIONAIS: VITAMINAS E MINERAIS , CARACTERÍSTICAS ADICIONAIS: ISENTO GLÚTEN , ADICIONAIS: C/ LECITINA SOJA | GRAMAS | 30.000 | DANONE | LATA 800G | 0,09 | 2.700,00          |
| <b>VALOR TOTAL</b> |    |  |        |        |        |           |      | <b>629.415,16</b> |

Isto posto, **HOMOLOGO** o procedimento licitatório na modalidade PREGÃO ELETRÔNICO Nº 2024.09.10.1, face ao pleno atendimento à legislação vigente, mais precisamente ao art.71, Inciso IV, da lei Federal 14.133/2021.

Publique-se na forma da lei.

Crato-CE, 26 de dezembro de 2024.

**MARINA SOLANO FEITOSA SILVA RODRIGUES DA MATTA**  
SECRETÁRIA DE SAÚDE