




Ministério da Educação
Fundo Nacional de Desenvolvimento da Educação
Coordenação Geral de Infra-Estrutura - CGEST



Elementos	Ambientes	Especificações	Cores
Piso	Pátio Coberto e Circulações	Granítica	Cinza claro
		Piso podotátil 30x30cm	Azul
	Demais Ambientes Internos	Cerâmica antiderrapante 40x40cm	Cinza
	Áreas Molhadas	Cerâmica antiderrapante 40x40cm	Branco
	Área de serviço descoberta	Cimento desempenado	Cinza
	Quadra	Piso Industrial polido em concreto armado com demarcações coloridas com pintura à base de resina acrílica	Cinza/ azul, amarelo, laranja, branco e verde
	Pátio aberto	Piso em bloco intertravado de concreto	Natural
Paredes	Salas de Aula	Cerâmica 30x40cm (do piso à altura de 0,90m)	Branco
		Roda-melo de 10cm de Madeira (altura de 0,90m do piso)	Verniz Fosco
		Pintura acrílica (do roda-melo ao teto) acetinada	Marfim
	Secretaria/Administração	Cerâmica 30x40cm (do piso à altura de 0,90m)	Branco
		Roda-melo de 10cm de Madeira (altura de 0,90m do piso)	Verniz Fosco
		Pintura acrílica (do roda-melo ao teto) acetinada	Marfim
	Cozinha	Cerâmica 30x40cm (do piso ao teto)	Branco
	Sanitários e Vestiários	Cerâmica 30x40cm (do piso à altura de 1,80m)	Branco
		Roda-melo de cerâmica 10x10m (altura 1,80m do piso)	Azul Escuro (Masculino) e Vermelho (Feminino)



Elementos	Ambientes	Especificações	Cores
		Pintura acrílica (do rodapé ao teto) acetinada	Branco
Reservatório Metálico		Pintura em esmalte sintético	Terracota

7.3 TABELA DE ESPECIFICAÇÕES DE LOUÇAS E METAIS

Sanitários feminino e masculino (Bloco A - Administrativo)	
02	Bacia Sanitária Vogue Plus, Linha Conforto com abertura, cor Branco Gelo, código: P.51, DECA, ou equivalente
02	Assento Poliéster com abertura frontal Vogue Plus, Linha Conforto, cor Branco Gelo, código AP.52, DECA, ou equivalente.
02	Ducha Higiênica com registro e derivação Izy, código 1984.C37, ACT.CR, DECA, ou equivalente.
02	Lavatório de canto suspenso com mesa, código: L76, DECA ou equivalente
02	Sifão cromado para lavatório L76, código: 1680.C.100.112
04	Barra de apoio, Linha conforto, código 2305.C, cor cromado, DECA, ou equivalente
02	Barra de apoio em "L" para lavatório DECA L76, em aço inox polido
02	Torneira para lavatório de mesa bica baixa Izy, código 1193.C37, DECA ou equivalente
02	Papeleira Metálica Linha Izy, código 2020.C37, DECA ou equivalente
02	Dispenser Toalha Linha Excellence, código 7007, Melhoramentos ou equivalente
02	Saboneteira Linha Excellence, código 7009, Melhoramentos ou equivalente
Laboratório (Bloco C - Pedagógico)	
03	Cuba Inox Embutir 40x34x17cm, cuba 3, básica, aço inoxidável, c/ válvula, FRANKE, ou equivalente
02	Cuba industrial 50x40 profundidade 30 – HIDRONOX, ou equivalente
05	Torneira para cozinha de mesa bica móvel Izy, código 1167.C37, DECA, ou equivalente
Sanitário / banho (Bloco D - Serviço)	
01	Bacia Sanitária Convencional Izy, cor Branco Gelo, código P.11, DECA, ou equivalente
01	Assento plástico Izy, código AP.01, DECA, ou equivalente
01	Válvula de descarga: Base Hydra Max, código 4550.404 e acabamento Hydra Max, código 4900.C.MAX 1 ½", acabamento cromado, DECA ou equivalente
01	Lavatório Pequeno com coluna Ravena/Izy cor Branco Gelo, código: L.915, DECA ou equivalente.
01	Torneira para lavatório de mesa bica baixa Izy, código 1193.C37, DECA ou equivalente
01	Papeleira Metálica Linha Izy, código 2020.C37, DECA ou equivalente
01	Dispenser Toalha Linha Excellence, código 7007, Melhoramentos ou equivalente
01	Saboneteira Linha Excellence, código 7009, Melhoramentos ou equivalente



Ministério da Educação
Fundo Nacional de Desenvolvimento da Educação
Coordenação Geral de Infra-Estrutura - CGEST

FNDE
Fundação Nacional de Desenvolvimento da Educação
PREFEITURA MUNICIPAL DE CRATO/CE
FLS Nº: 706
COMISSÃO DE LICITAÇÃO

01	Chuveiro Maxi Ducha, LORENZETTI, com Mangueira plástica/desviador para duchas elétricas, código 8010-A, LORENZETTI, ou equivalente
01	Acabamento para registro pequeno Linha Izy, código: 4900.C37.PQ, DECA ou equivalente
Área de Serviço e Recepção de Alimentos (Bloco D - Serviço)	
01	Tanque Grande (40 L) cor Branco Gelo, código TQ.03, DECA, ou equivalente
01	Cuba industrial 50x40 profundidade 30 – HIDRONOX, ou equivalente
01	Torneira de parede de uso geral com arejador Izy, código 1155.C37, DECA, ou equivalente
01	Torneira para cozinha de mesa bica móvel Izy, código 1167.C37, DECA, ou equivalente
Cozinha (Bloco D - Serviço)	
05	Cuba Inox Embutir 40x34x17cm, cuba 3, básica, aço inoxidável, c/ válvula, FRANKE, ou equivalente
02	Cuba industrial 50x40 profundidade 30 – HIDRONOX, ou equivalente
05	Torneira para cozinha de mesa bica móvel Izy, código 1167.C37, DECA, ou equivalente
02	Torneira elétrica LorenEasy, LORENZETTI ou equivalente
01	Lavatório Pequeno com cunha Ravena/Izy cor Branco Gelo, código: L.915, DECA ou equivalente.
01	Torneira para lavatório de mesa bica baixa Izy, código 1193.C37, DECA ou equivalente
01	Dispenser Toalha Linha Excellence, código 7007, Melhoramentos ou equivalente
01	Saboneteira Linha Excellence, código 7009, Melhoramentos ou equivalente
Sanitários feminino e masculino (Bloco E (E1 e E2) - Pedagógico)	
04 x 2	Bacia Sanitária Convencional Izy, cor Branco Gelo, código P.11, DECA, ou equivalente
04 x 2	Assento plástico Izy, Código AP.01, DECA, ou equivalente
04 x 2	Válvula de descarga: Base Hydra Max, código 4550.404 e acabamento Hydra Max, código 4900.C.MAX 1 1/2", acabamento cromado, DECA ou equivalente
02 x 2	Bacia Sanitária Vogue Plus, Linha Conforto com abertura, cor Branco Gelo. código: P.51, DECA, ou equivalente
02 x 2	Assento Poliéster com abertura frontal Vogue Plus, Linha Conforto, cor Branco Gelo, código AP.52, DECA, ou equivalente
02 x 2	Ducha Higiénica com registro e derivação Izy, código 1984.C37. ACT.CR, DECA, ou equivalente.
03 x 2	Mictório com Sifão Integrado Branco Gelo, código M715, Decca ou equivalente
03 x 2	Válvula de Mictório Pressmatic Compact Chrome Baixa Pressão - Ref: 17010306 - Docol
08 x 2	Cuba de Embutir Oval cor Branco Gelo, código L.37, DECA, ou equivalente
08 x 2	Sifão cromado para cuba de embutir, código: 1684.C.100.112
08 x 2	Torneira para lavatório de mesa bica baixa Izy, código 1193.C37, DECA ou equivalente
06 x 2	Dispenser papel higiênico em ABS de alta resistência. Capacidade de 1 rolo de Papel Higiénico. Fechamento por chave para evitar furto de material. Linha Lalekia, código 30175768, KIMBERLY CLARK ou equivalente
04 x 2	Dispenser Toalha Linha Excellence, código 7007, Melhoramentos ou equivalente
06 x 2	Saboneteira Linha Excellence, código 7009, Melhoramentos ou equivalente
04 x 2	Barra de apoio, Linha conforto, código 2305.C, cor cromado, DECA, ou equivalente
Vestibulos feminino e masculino (Bloco F - Pedagógico)	
02	Bacia Sanitária Convencional Izy, cor Branco Gelo, código P.11, DECA, ou equivalente
02	Assento plástico Izy, Código AP.01, DECA, ou equivalente

Germana Maria Brito R. Alencar
Secretária de Educação
Portaria Nº 0107011/2021 - GP

FUNDO NACIONAL DE DESENVOLVIMENTO DA EDUCAÇÃO – FNDE
SBS Q.2 Bloco F Edifício FNDE – 70.070-929 – Brasília, DF
Telefone: (61) 2022-4165 – Site: www.fnde.gov.br

Vitor Cruz Werton Sales
Engenheiro Civil | Semira-Crato/CE
RNP: 0317149358 | Matrícula: 51031



Ministério da Educação
Fundo Nacional de Desenvolvimento da Educação
Coordenação Geral de Infra-Estrutura - CGEST

02	Válvula de descarga: Base Hydra Max, código 4550.404 e acabamento Hydra Max, código 4900.C.MAX 1 1/2", acabamento cromado, DECA ou equivalente
02	Bacia Sanitária Vogue Plus, Linha Conforto com abertura, cor Branco Gelo, código: P.51, DECA, ou equivalente
02	Assento Poliéster com abertura frontal Vogue Plus, Linha Conforto, cor Branco Gelo, código AP.52, DECA, ou equivalente
02	Ducha Higiénica com registro e derivação Izy, código 1984.C37, ACT.CR, DECA, ou equivalente.
06	Barra de apoio, Linha conforto, código 2305.C, cor cromado, DECA, ou equivalente
02	Barra de apoio em "L" para chuveiro Linha conforto, código 2335 e 2340, em aço Inox polido, DECA, ou equivalente
02	Cadeira articulada para banho Linha conforto, código 2355, DECA, ou equivalente
06	Cuba de Embutir Oval cor Branco Gelo, código L.37, DECA, ou equivalente
06	Sifão cromado para cuba de embutir, código: 1684.C.100.112
06	Torneira para lavatório de mesa bica baixa Izy, código 1193.C37, DECA ou equivalente
08	Chuveiro Maxi Ducha, LORENZETTI, com Mangueira plástica/desviador para duchas elétricas, código 8010-A, LORENZETTI, ou equivalente
08	Acabamento para registro pequeno Linha Izy, código: 4900.C37.PQ, DECA ou equivalente
04	Dispenser papel higiênico em ABS de alta resistência. Capacidade de 1 rolo de Papel Higiénico. Fechamento por chave para evitar furto de material. Linha Laieka, código 30175768, KIMBERLY CLARK ou equivalente
04	Dispenser Toalha Linha Excellence, código 7007, Melhoramentos ou equivalente
04	Saboneteira Linha Excellence, código 7009, Melhoramentos ou equivalente
Áreas externas / jardim / Circulação	
06	Torneira de parede de uso geral com bico para mangueira Izy, código 1153.C37, DECA, ou equivalente

7.4 TABELA DE ESQUADRIAS

PORTAS DE VIDRO				
Código	Quantidade	Dimensões Internas (LxH)	Tipo	Ambiente
PV 1	02	1,80x 2,10 (2,20x2,50)	02 folhas, de abrir, em vidro, c/ bandeiras laterais e superior.	Circulação bloco A - administrativo

PORTAS DE MADEIRA				
Código	Quantidade	Dimensões Internas (LxH)	Tipo	Ambiente
PM 1	18	0,80x 2,10	01 folha, de abrir, em madeira, c/ visor de vidro e chapa metálica.	Auditório, biblioteca, laboratório, sala de informática, sala de grêmio e salas de aula

Germana Maria Brito R. Alencar
 Secretária de Educação
 Portaria N° 0107011/2021 - GP

FUNDO NACIONAL DE DESENVOLVIMENTO DA EDUCAÇÃO – FNDE
 SBS Q.2 Bloco F Edifício FNDE – 70.070-929 – Brasília, DF
 Telefone: (61) 2022-4165 – Site: www.fnde.gov.br

Vitor Cruz Weriton Sales
 Engenheiro Civil | Serita-Cratoice
 RNP: 0517.149356 | Matrícula: 51081



Ministério da Educação
Fundo Nacional de Desenvolvimento da Educação
Coordenação Geral de Infra-Estrutura - CGEST

MUNICÍPIO MUNICIPAL DE CRATO/CE
FUNDO NACIONAL DE DESENVOLVIMENTO DA EDUCAÇÃO
P.L.S. Nº. 26
CONTRATO DE LICITAÇÃO Nº. 0107011/2021

PORTAS DE MADEIRA				
Código	Quantidade	Dimensões Internas (LxH)	Tipo	Ambiente
PM 2	07	0,80x 2,10	01 folha, de abrir, lisa, em madeira.	Direção, almoxarifado, coordenação, sala de professores, secretaria, cozinha e despensa
PM 3	08	0,80x 2,10	01 folha, de abrir, em madeira, c/ chapa e barra metálica.	Sanitários PNE (adm.), entrada dos sanitários e vestiários
PM 4	16	0,60x 1,60	01 folha, de abrir, lisa, em madeira.	Boxes dos sanitários e vestiários
PM 5	06	0,80x 1,60	01 folha, de abrir, em madeira, c/ barra metálica.	Boxes dos sanitários PNE

PORTAS DE ALUMINIO				
Código	Quantidade	Dimensões Internas (LxH)	Tipo	Ambiente
PA 1	05	0,70x 2,10	01 folha, de abrir, com veneziana	Armário externo, DML e sanitário
PA 2	02	0,80x 2,10	01 folha, de abrir, com vidro e veneziana	Área de serviço e triagem/ lavagem
PA 3	02	1,20x 2,10	02 folhas, de abrir, com vidro e veneziana	Área de serviço e cozinha

PORTÕES DE ALUMINIO				
Código	Quantidade	Dimensões Internas (LxH)	Tipo	Ambiente
PT 1	01	2,00x 1,70	02 folhas, de abrir	Acesso pedestres
PT 2	01	1,80x 1,80	02 folhas, de abrir, com veneziana	Lixo
PT 3	02	1,00x 1,80	02 folhas, de abrir, com	Gás

FUNDO NACIONAL DE DESENVOLVIMENTO DA EDUCAÇÃO – FNDE
SBS Q.2 Bloco F Edifício FNDE – 70.070-929 – Brasília, DF
Telefone: (61) 2022-4165 – Site: www.fnde.gov.br

Vitor Cruz Werten Sales
Engenheiro Civil - Feira-Crato/CE
RNP: 061.143350 | Matrícula: 51031



Ministério da Educação
Fundo Nacional de Desenvolvimento da Educação
Coordenação Geral de Infra-Estrutura - CGEST

FUNDE MUNICIPAL DE CRATO/CE
Fundo N.º FLSN.º 262
de Desenvolvimento
da Educação
SECRETARIA DE EDUCAÇÃO

PORTÕES DE ALUMÍNIO				
Código	Quantidade	Dimensões Internas (LxH)	Tipo	Ambiente
			veneziana	
PT 4	01	1,20x 1,80	02 folhas, de abrir	Pátio de serviço
PT 5	01	3,00x 1,80	01 folha, de correr	Acesso serviço

JANELAS DE ALUMÍNIO				
Código	Quantidade	Dimensões Internas (LxH)	Tipo	Ambiente
JA 1	09	0,90x 0,50	Basculante, de alumínio	Banho, cozinha, despensa, DML, sanitário (cozinha) e sanitários PNE (bloco A)
JA 2	04	1,75x 0,55	Basculante, de alumínio	Sanitários feminino e masculino (bloco E)
JA 3	07	2,00x 0,55	Basculante, de alumínio	Sanitários e vestiários femininos (blocos E e F)
JA 4	07	2,20x 0,55	Basculante, de alumínio	Sanitários e vestiários masculinos (blocos E e F)
JA 5	06	1,40x 1,00	Correr, de alumínio	Almoxarifado, coordenação, direção, sala de professores e secretaria
JA 6	03	3,45x 1,00	Correr, de alumínio	Coordenação, sala de professores e secretaria
JA 7	35	2,00x 1,10	Basculante, de alumínio	Salas de aula, auditório, biblioteca, laboratório, informática e sala de grêmios
JA 8	02	0,90x 1,00	Correr, de alumínio	Cozinha e triagem / lavagem
JA 9	02	1,10x 1,20	Enrolar, de alumínio	Cozinha
JA 10	01	2,10x 1,00	Correr, de alumínio	Cozinha
JA 11	54	2,20x 1,75	Basculante/ correr, de alumínio	Salas de aula, auditório, biblioteca, laboratório.

FUNDO NACIONAL DE DESENVOLVIMENTO DA EDUCAÇÃO – FNDE

SBS, Q. 2 - Bloco F Edifício FNDE – 70.070-929 – Brasília, DF

Telefone: (61) 2022-4165 – Site: www.fnde.gov.br

Germana Maria Brito R. Almeida
Secretária de Educação
Portaria N.º 0107011/2021 - GP

Vitor Cruz Weriton Sales
Engenheiro Civil / Geógrafo/CE
RNP: 0611149355 / Matrícula: 51031



JANELAS DE ALUMÍNIO				
Código	Quantidade	Dimensões Internas (LxH)	Tipo	Ambiente
				informática e sala de grêmio

Ferragens para Portas em Madeira	
15	Maçaneta, La Fonte, ref. 234 ou equivalente
15	Rosetas, La Fonte, ref. 307 ou equivalente
15	Fechadura, La Fonte, ref. ST2 EVO-55 ou equivalente
15	Cilindro, La Fonte, ref. STE 5 pinos ou equivalente
45	Dobradiças, La Fonte, ref. 96 ou equivalente (3 por porta)
06	Puxadores La Fonte, ref. PH1-32/300 ou equivalente (para portas PM5)
22	Tarjeta metálica La Fonte, tipo livre/ocupado, acabamento cromado, ref. 719 ou equivalente (para portas PM4 e PM5)
14	Barra de apoio para PNE 500 mm, em aço inox polido (para portas PM3 e PM5)

7.5 LISTAGEM DE DOCUMENTOS

DOCUMENTOS

Nome do arquivo	Título
12-ARQ-MED-01_R03	Memorial Descritivo de Arquitetura
12-ARQ-ORÇ-01_R03	Planilha Orçamentária

PRODUTOS GRÁFICOS - ARQUITETURA – 42 pranchas

Nome do arquivo	Título	Escala
12-ARQ-IMP-GER0-01_R03	Implantação	1:100
12-ARQ-PLB-GER0-02_R03	Planta baixa - Acessibilidade	1:100
12-ARQ-LYT-GER0-03_R03	Layout	1:100
12-ARQ-PGP-GER0-04_R03	Paginação de Piso	1:100
12-ARQ-FOR-GER0-05_R03	Forro	1:100
12-ARQ-COB-GER0-06_R03	Cobertura	1:100
12-ARQ-ESQ-GER0-07_R03	Esquadrias - Detalhamento	indicada
12-ARQ-ESQ-GER0-08_R03	Esquadrias - Detalhamento	indicada
12-ARQ-PLB-ADMA-09_R03	Planta baixa - Bloco A (Administrativo)	1:50
12-ARQ-CRT-ADMA-10_R03	Cortes - Bloco A (Administrativo)	1:50
12-ARQ-FCH-ADMA-11_R03	Fachadas - Bloco A (Administrativo)	1:50
12-ARQ-PLB-PDGB-12_R03	Planta baixa - Bloco B (Pedagógico)	1:50
12-ARQ-CRT-PDGB-13_R03	Cortes - Bloco B (Pedagógico)	1:50
12-ARQ-CRT-PDGB-14_R03	Fachadas - Bloco B (Pedagógico)	1:50
12-ARQ-PLB-PDGC-15_R03	Planta baixa - Bloco C (Pedagógico)	1:50

Gemana Maria Brito R. Alencar
Secretaria de Educação
Rua N.º 0107011/2021 - GP

FUNDO NACIONAL DE DESENVOLVIMENTO DA EDUCAÇÃO – FNDE
SBS Q.2 Bloco F Edifício FNDE – 70.070-929 – Brasília, DF
Telefone: (61) 2022-4165 – Site: www.fnde.gov.br

Vitor Cruz Weriton Sales
Engenheiro Civil - Santa-Crato/CE
RNP: 061-143358 | Matrícula: 51081



Ministério da Educação
Fundo Nacional de Desenvolvimento da Educação
Coordenação Geral de Infra-Estrutura - CGEST

Nome do arquivo	Título	Escala
12-ARQ-CRT-PDGC-16_R03	Cortes - Bloco C (Pedagógico)	1:50
12-ARQ-FCH-PDGC-17_R03	Fachadas - Bloco C (Pedagógico)	1:50
12-ARQ-PLB-SERD-18_R03	Planta baixa - Bloco D (Serviço)	1:50
12-ARQ-CRT-SERD-19_R03	Cortes - Bloco D (Serviço)	1:50
12-ARQ-FCH-SERD-20_R03	Fachadas - Bloco D (Serviço)	1:50
12-ARQ-PLB-PDGE-21_R03	Planta baixa - Bloco E (Pedagógico)	1:50
12-ARQ-CRT-PDGE-22_R03	Cortes - Bloco E (Pedagógico)	1:50
12-ARQ-FCH-PDGE-23_R03	Fachadas - Bloco E (Pedagógico)	1:50
12-ARQ-PLB-PDGF-24_R03	Planta baixa - Bloco F (Pedagógico)	1:50
12-ARQ-CRT-PDGF-25_R03	Cortes - Bloco F (Pedagógico)	1:50
12-ARQ-FCH-PDGF-26_R03	Fachadas - Bloco F (Pedagógico)	1:50
12-ARQ-PLB-QDAG-27_R03	Planta baixa - Bloco G (Quadra Coberta)	1:50
12-ARQ-CRD-QDAG-28_R03	Cortes e detalhes - Bloco G (Quadra Coberta)	indicada
12-ARQ-FCH-QDAG-29_R03	Fachadas - Bloco G (Quadra Coberta)	1:50
12-ARQ-PCD-QDAG-30_R03	Planta, cortes e detalhes - Bloco G (Quadra Coberta)	indicada
12-ARQ-AMP-QDAG-31_R03	Ampliação - Bloco G (Quadra Coberta)	1:20
12-ARQ-AMP-SERD-32_R03	Ampliação - Bloco D (Cozinha)	1:25
12-ARQ-AMP-SERD-33_R03	Ampliação - Bloco D (Despensa e triagem/ lavagem)	1:25
12-ARQ-AMP-SERD-34_R03	Ampliação - Bloco D (A. serviço, banho, sanit., D.M.L.)	1:25
12-ARQ-AMP-PDGE-35_R03	Ampliação - Bloco E e A (Sanitários)	1:25
12-ARQ-AMP-PDGF-36_R03	Ampliação - Bloco F (Vestiários)	1:25
12-ARQ-PLA-PAS0-37_R03	Planta, elevações, cortes e detalhes	1:50
12-ARQ-PLA-PAS0-38_R03	Planta, elevações, cortes e detalhes	1:50
12-ARQ-ELV-GER0-39_R03	Elevações	1:100
12-ARQ-PLA-GER0-40_R03	Planta, elevações, cortes e detalhes	indicada
12-ARQ-PLA-RES0-41_R03	Planta, elevações, cortes e detalhes (Reservatório)	indicada
12-ARQ-PCD-RFR0-42_R03	Sugestão de fechamento para regiões frias	1:50

PRODUTOS GRÁFICOS - ESTRUTURA – 72 pranchas

Estrutura de Concreto

Nome do arquivo	Título	Escala
12-SFN-PLD-ADMA-01_R03	Locação da obra e blocos de fundação	indicada
12-SCF-PLD-ADMA-02_R03	Formas	indicada
12-SCO-PLD-ADMA-03_R03	Formas e pilares	indicada
12-SCV-DET-ADMA-04_R03	Vigas	indicada
12-SCV-DET-ADMA-05_R03	Vigas	indicada
12-SFN-PLD-PDGB-06_R03	Locação da obra e blocos de fundação	indicada
12-SCF-PLD-PDGB-07_R03	Formas	indicada
12-SCP-PLD-PDGB-08_R03	Pilares	indicada
12-SCO-PLD-PDGB-09_R03	Formas e pilares	indicada
12-SCV-DET-PDGB-10_R03	Vigas	indicada
12-SCV-DET-PDGB-11_R03	Vigas	indicada
12-SFN-PLD-PDGC-12_R03	Locação da obra e blocos de fundação	indicada
12-SCF-PLD-PDGC-13_R03	Formas	indicada
12-SCP-PLD-PDGC-14_R03	Pilares	indicada



Ministério da Educação
Fundo Nacional de Desenvolvimento da Educação
Coordenação Geral de Infra-Estrutura - CGEST


Nome do arquivo	Título	Escala
12-SCO-PLD-PDGC-15_R03	Formas e pilares	indicada
12-SCV-DET-PDGC-16_R03	Vigas	indicada
12-SCV-DET-PDGC-17_R03	Vigas	indicada
12-SFN-PLD-SERD-18_R03	Locação da obra e blocos de fundação	indicada
12-SCF-PLD-SERD-19_R03	Formas	indicada
12-SCP-PLD-SERD-20_R03	Pilares	indicada
12-SCO-PLD-SERD-21_R03	Formas e pilares	indicada
12-SCV-DET-SERD-22_R03	Vigas	indicada
12-SCV-DET-SERD-23_R03	Vigas	indicada
12-SFN-PLD-PDGE-24_R03	Locação da obra e blocos de fundação	indicada
12-SCF-PLD-PDGE-25_R03	Formas	indicada
12-SCP-PLD-PDGE-26_R03	Pilares	indicada
12-SCO-PLD-PDGE-27_R03	Formas e pilares	indicada
12-SCV-DET-PDGE-28_R03	Vigas	indicada
12-SCV-DET-PDGE-29_R03	Vigas	indicada
12-SFN-PLD-PDGF-30_R03	Locação da obra e blocos de fundação	indicada
12-SCF-PLD-PDGF-31_R03	Formas	indicada
12-SCP-PLD-PDGF-32_R03	Pilares	indicada
12-SCO-PLD-PDGF-33_R03	Formas e pilares	indicada
12-SCV-DET-PDGF-34_R03	Vigas	indicada
12-SCV-DET-PDGF-35_R03	Vigas	indicada
12-SFN-PLD-QDAG-36_R03	Locação da obra e blocos de fundação	indicada
12-SCF-PLD-QDAG-37_R03	Formas	indicada
12-SCF-PLD-QDAG-38_R03	Formas	indicada
12-SCV-DET-QDAG-39_R03	Vigas	indicada
12-SCO-PLD-PASS-40_R03	Locação, fundação, pilares e lajes	indicada
12-SCO-PLD-PASS-41_R03	Locação, fundação, pilares e lajes	indicada
12-SCO-PLD-PASS-42_R03	Locação, fundação, pilares e lajes	indicada

Estrutura Metálica

Nome do arquivo	Título	Escala
12-SMT-PLD-ADMA-01_R03	Locação	indicada
12-SMT-PLC-ADMA-02_R03	Planta e corte	indicada
12-SMT-DET-ADMA-03_R03	Detalhes das treliças	indicada
12-SMT-DET-ADMA-04_R03	Detalhes das terças e apoios	indicada
12-SMT-PLD-PDGB-05_R03	Locação	indicada
12-SMT-PLC-PDGB-06_R03	Planta e corte	indicada
12-SMT-DET-PDGB-07_R03	Detalhes das treliças e viga mestra	indicada
12-SMT-DET-PDGB-08_R03	Detalhes das terças tirantes e apoios	indicada
12-SMT-PLD-PDGC-09_R03	Locação	indicada
12-SMT-PLC-PDGC-10_R03	Planta e corte	indicada
12-SMT-DET-PDGC-11_R03	Detalhes das treliças e viga mestra	indicada
12-SMT-DET-PDGC-12_R03	Detalhes das terças tirantes e apoios	indicada
12-SMT-PLD-SERD-13_R03	Locação	indicada
12-SMT-PLC-SERD-14_R03	Planta e corte	indicada
12-SMT-DET-SERD-15_R03	Detalhes das treliças	indicada



Ministério da Educação
Fundo Nacional de Desenvolvimento da Educação
Coordenação Geral de Infra-Estrutura - CGEST



12-SMT-DET-SERD-16_R03	Detalhes das terças e apoios	indicada
12-SMT-PLD-PDGE-17_R03	Locação	indicada
12-SMT-PLC-PDGE-18_R03	Planta e corte	indicada
12-SMT-DET-PDGE-19_R03	Detalhes das treliças e viga mestra	indicada
12-SMT-DET-PDGE-20_R03	Detalhes das terças tirantes e apoios	indicada
12-SMT-PLD-PDGF-21_R03	Locação	indicada
12-SMT-PLC-PDGF-22_R03	Planta e corte	indicada
12-SMT-DET-PDGF-23_R03	Detalhes das treliças e viga mestra	indicada
12-SMT-DET-PDGF-24_R03	Detalhes das terças tirantes e apoios	indicada
12-SMT-PLD-QDAG-25_R03	Locação e cargas	indicada
12-SMT-FCH-QDAG-26_R03	Fachadas	indicada
12-SMT-DET-QDAG-27_R03	Detalhes da estrutura	indicada
12-SMT-DET-QDAG-28_R03	Detalhes da estrutura	indicada
12-SMT-DET-QDAG-29_R03	Detalhes da estrutura	indicada
12-SMT-PCD-PASS-30_R03	Planta, cortes e detalhes	indicada

PRODUTOS GRÁFICOS – HIDRÁULICA – 14 pranchas

Instalação de Água Fria
Esgoto Sanitário
Gás Combustível
Sistema de Proteção contra Incêndio

Nome do arquivo	Título	Escala
12-HAG-PLB-GER0-01_R03	Planta baixa - Água fria	1:200
12-HAG-PLD-PDGC-02_R03	Plantas baixas e Isométricas - Água fria	indicada
12-HAG-PLD-SERD-03_R03	Plantas baixas e Isométricas - Água fria	indicada
12-HAG-PLD-PDGE-04_R03	Plantas baixas e Isométricas - Água Fria	indicada
12-HEG-PLB-GER0-05_R03	Planta baixa – Esgoto sanitário	1:200
12-HID-PLD-ADMA-06_R03	Planta baixa e detalhes - Água fria e esgoto sanitário	indicada
12-HEG-PLB-PDGC-07_R03	Ampliação - Esgoto sanitário	indicada
12-HEG-PLD-SERD-08_R03	Ampliação e detalhes - Esgoto sanitário	indicada
12-HEG-PLB-PDGE-09_R03	Ampliação - Esgoto sanitário	indicada
12-HID-PLD-PDGF-10_R03	Planta baixa e detalhes - Água fria e esgoto sanitário	indicada
12-HID-PCD-RES0-11_R03	Planta baixa - Reservatório enterrado	indicada
12-HID-PLC-RES0-12_R03	Estrutura - Reservatório enterrado	indicada
12-HGC-PLD-GER0-13_R03	Planta Baixa e Detalhes – Gás combustível	indicada
12-HIN-PLB-GER0-14_R03	Planta Baixa – Sistema de Proteção contra incêndio	1:200

PRODUTOS GRÁFICOS – ELÉTRICA – 31 pranchas

Instalações Elétricas – 110 V

Nome do arquivo	Título	Escala
12-ELE-PLB-ADMA-01_R03	Planta baixa - Bloco A (Administrativo)	1:50
12-ELE-PLB-PDGB-02-R03	Planta baixa - Bloco B (Pedagógico)	1:50
12-ELE-PLB-PDGC-03-R03	Planta baixa - Bloco C (Pedagógico)	1:50
12-ELE-PLB-PDGD-04-R03	Planta baixa - Bloco D (Serviço)	1:50
12-ELE-PLB-PDGE-05-R03	Planta baixa - Bloco E (Pedagógico)	1:50


Germana Maria Brito R. Alencar
Secretária de Educação
Portaria N° 0107011.2021 - GP

FUNDO NACIONAL DE DESENVOLVIMENTO DA EDUCAÇÃO – FNDE
SBS Q.2 Bloco F Edifício FNDE – 70.070-929 – Brasília, DF
Telefone: (61) 2022-4165 – Site: www.fnde.gov.br

Vitor Cruz Weriton Sales
Engenheiro Civil | Sinfra-Crato/CE
RNP: 001.143356 | Matrícula: 51081



Ministério da Educação
Fundo Nacional de Desenvolvimento da Educação
Coordenação Geral de Infra-Estrutura - CGEST



12-ELE-PLB-PDGF-06-R03	Planta baixa - Bloco F (Pedagógico)	1:50
12-ELE-PLB-QDAG-07-R03	Planta baixa - Bloco G (Quadra coberta)	1:50
12-ELE-PLB-GER0-08-R03	Planta baixa geral - Iluminação externa	1:200
12-ELE-PLB-GER0-09-R03	Planta baixa geral	1:200
12-ELE-PLA-GER0-10-R03	Detalhes - Subestação	indicada
12-ELE-DET-GER0-11-R03	Detalhes	indicada

Instalações Elétricas – 220 V

Nome do arquivo	Título	Escala
12-ELE-PLB-ADMA-01_R03	Planta baixa - Bloco A (Administrativo)	1:50
12-ELE-PLB-PDGB-02-R03	Planta baixa - Bloco B (Pedagógico)	1:50
12-ELE-PLB-PDGC-03-R03	Planta baixa - Bloco C (Pedagógico)	1:50
12-ELE-PLB-PDGD-04-R03	Planta baixa - Bloco D (Serviço)	1:50
12-ELE-PLB-PDGE-05-R03	Planta baixa - Bloco E (Pedagógico)	1:50
12-ELE-PLB-PDGF-06-R03	Planta baixa - Bloco F (Pedagógico)	1:50
12-ELE-PLB-QDAG-07-R03	Planta baixa - Bloco G (Quadra coberta)	1:50
12-ELE-PLB-GER0-08-R03	Planta baixa geral - Iluminação externa	1:200
12-ELE-PLB-GER0-09-R03	Planta baixa geral	1:200
12-ELE-PLA-GER0-10-R03	Detalhes - Subestação	indicada
12-ELE-DET-GER0-11-R03	Detalhes	indicada

Cabeamento estruturado

Nome do arquivo	Título	Escala
12-ECE-PLD-GER0-01_R03	Planta baixa geral e detalhes	indicada
12-ECE-PLD-ADMA-02_R03	Planta baixa e detalhes - Bloco A (Administrativo)	indicada
12-ECE-PLD-PDGB-03_R03	Planta baixa e detalhes - Bloco B (Pedagógico)	indicada
12-ECE-PLD-PDGC-04_R03	Planta baixa e detalhes - Bloco C (Pedagógico)	indicada
12-ECE-PLD-SERD-05_R03	Planta baixa e detalhes - Bloco D (Serviço)	indicada
12-ECE-PLD-PDGE-06_R03	Planta baixa e detalhes - Bloco E (Pedagógico)	indicada
12-ECE-PLD-PDGF-07_R03	Planta baixa e detalhes - Bloco F (Pedagógico)	indicada

Sistema de Proteção contra Descargas Atmosféricas

Nome do arquivo	Título	Escala
12-EDA-PLD-GER0-01_R03	Planta de cobertura e detalhes	indicada
12-EDA-PLD-GER0-02_R03	Planta de baixa e detalhes	indicada


Germana Maria Brito R. Alencar
Secretaria de Educação
Portaria N° 0107011/2021 - GP



COMPOSIÇÕES DE CUSTOS UNITÁRIOS - SINAPI

Vitor Cruz Werton Sales
Engenheiro Civil | Santa-Crato/CE
RNP: 0617148356 | Matrícula: 51031

Germana Maria Brito R. Alencar
Secretária de Educação
Portaria Nº 0107011.2021 - GP

COMPOSIÇÕES DE CUSTOS UNITÁRIOS - SINAPI 08/2023 - NÃO DESONERADO

	Código Banco	Descrição	Tipo	Und	Quant.	Valor Unit	Total
Composição	101616 SINAPI	PREPARO DE FUNDO DE VALA COM LARGURA MENOR QUE 1,5 M (ACERTO DO SOLO NATURAL), AF 08/2020	MOVT - MOVIMENTO DE	m²	1,0000000	6,09	6,09
Composição Auxiliar	88309 SINAPI	PEDREIRO COM ENCARGOS COMPLEMENTARES	SEDI - SERVIÇOS	H	0,1020000	27,21	2,77
Composição Auxiliar	88316 SINAPI	SERVENTE COM ENCARGOS COMPLEMENTARES	SEDI - SERVIÇOS	H	0,1531000	20,46	3,13
Composição Auxiliar	91533 SINAPI	COMPACTADOR DE SOLOS DE PERCUSSÃO (SOQUETE) COM MOTOR A GASOLINA 4 TEMPOS, POTÊNCIA 4 CV - CHP DIURNO. AF_08/2015	CHOR - CUSTOS HORÁRIOS DE MÁQUINAS E	CHP	0,0036000	32,13	0,11
Composição Auxiliar	91534 SINAPI	COMPACTADOR DE SOLOS DE PERCUSSÃO (SOQUETE) COM MOTOR A GASOLINA 4 TEMPOS, POTÊNCIA 4 CV - CHI DIURNO. AF_08/2015	CHOR - CUSTOS HORÁRIOS DE MÁQUINAS E	CHI	0,0036000	24,93	0,08
Valor geral =>							6,09

	Código Banco	Descrição	Tipo	Und	Quant.	Valor Unit	Total
Composição	93382 SINAPI	REATERRO MANUAL DE VALAS, COM COMPACTADOR DE SOLOS DE PERCUSSÃO. AF 08/2023	MOVT - MOVIMENTO DE	m³	1,0000000	24,15	24,15
Composição Auxiliar	5901 SINAPI	CAMINHÃO PIPA 10.000 L TRUCADO, PESO BRUTO TOTAL 23.000 KG, CARGA ÚTIL MÁXIMA 15.935 KG, DISTÂNCIA ENTRE EIXOS 4,8 M, POTÊNCIA 230 CV, INCLUSIVE TANQUE DE AÇO PARA TRANSPORTE DE ÁGUA - CHP DIURNO. AF 08/2014	CHOR - CUSTOS HORÁRIOS DE MÁQUINAS E EQUIPAMENTOS	CHP	0,0054000	320,37	1,72
Composição Auxiliar	5903 SINAPI	CAMINHÃO PIPA 10.000 L TRUCADO, PESO BRUTO TOTAL 23.000 KG, CARGA ÚTIL MÁXIMA 15.935 KG, DISTÂNCIA ENTRE EIXOS 4,8 M, POTÊNCIA 230 CV, INCLUSIVE TANQUE DE AÇO PARA TRANSPORTE DE ÁGUA - CHI DIURNO. AF 08/2014	CHOR - CUSTOS HORÁRIOS DE MÁQUINAS E EQUIPAMENTOS	CHI	0,0006000	80,09	0,04
Composição Auxiliar	88316 SINAPI	SERVENTE COM ENCARGOS COMPLEMENTARES	SEDI - SERVIÇOS	H	0,7866000	20,46	16,09
Composição Auxiliar	91533 SINAPI	COMPACTADOR DE SOLOS DE PERCUSSÃO (SOQUETE) COM MOTOR A GASOLINA 4 TEMPOS, POTÊNCIA 4 CV - CHP DIURNO. AF_08/2015	CHOR - CUSTOS HORÁRIOS DE MÁQUINAS E	CHP	0,1962000	32,13	6,30
Valor geral =>							24,15

Vitor
 Vitor Cruz Brito Sales
 Engenheiro Civil - Santa Catarina/CE
 RPPR: 071119075 | Matrícula: 51001

Germana
 Germana Maria Brito R. Alencar
 Secretária de Educação
 Portaria Nº 01070/1 2021 - GP

CR

	Código Banco	Descrição	Tipo	Und	Quant.	Valor Unit	Total
Composição	93379 SINAPI	REATERRO MECANIZADO DE VALA COM RETROESCAVADEIRA (CAPACIDADE DA CAÇAMBA DA RETRO: 0,26 M³/POTÊNCIA: 88 HP), LARGURA DE 0,8 A 1,5 M, PROFUNDIDADE ATÉ 1,5 M, COM SOLO (SEM SUBSTITUIÇÃO) DE 1ª CATEGORIA, COM COMPACTADOR DE SOLOS DE PERCUSSÃO AF_08/2023	MOVT - MOVIMENTO DE TERRA	m²	1,0000000	16,90	16,30
Composição Auxiliar	5678 SINAPI	RETROESCAVADEIRA SOBRE RODAS COM CARREGADEIRA, TRACÇÃO 4X4, POTÊNCIA LÍQ. 88 HP, CAÇAMBA CARREG. CAP. MÍN. 1 M³, CAÇAMBA RETRO CAP. 0,26 M³, PESO OPERACIONAL MÍN. 6.674 KG, PROFUNDIDADE ESCAVAÇÃO MÁX. 4,37 M - CHP DIURNO. AF_06/2014	CHOR - CUSTOS HORÁRIOS DE MÁQUINAS E EQUIPAMENTOS	CHP	0,0382000	134,67	5,14
Composição Auxiliar	5679 SINAPI	RETROESCAVADEIRA SOBRE RODAS COM CARREGADEIRA, TRACÇÃO 4X4, POTÊNCIA LÍQ. 88 HP, CAÇAMBA CARREG. CAP. MÍN. 1 M³, CAÇAMBA RETRO CAP. 0,26 M³, PESO OPERACIONAL MÍN. 6.674 KG, PROFUNDIDADE ESCAVAÇÃO MÁX. 4,37 M - CHI DIURNO. AF_06/2014	CHOR - CUSTOS HORÁRIOS DE MÁQUINAS E EQUIPAMENTOS	CHI	0,0651000	56,10	3,09
Composição Auxiliar	5901 SINAPI	CAMINHÃO PIPA 10.000 L TRUCADO, PESO BRUTO TOTAL 23.000 KG, CARGA ÚTIL MÁXIMA 15.935 KG, DISTÂNCIA ENTRE EIXOS 4,8 M, POTÊNCIA 230 CV, INCLUSIVE TANQUE DE AÇO PARA TRANSPORTE DE ÁGUA - CHP DIURNO. AF_06/2014	CHOR - CUSTOS HORÁRIOS DE MÁQUINAS E EQUIPAMENTOS	CHP	0,0054000	320,37	1,72
Composição Auxiliar	5903 SINAPI	CAMINHÃO PIPA 10.000 L TRUCADO, PESO BRUTO TOTAL 23.000 KG, CARGA ÚTIL MÁXIMA 15.935 KG, DISTÂNCIA ENTRE EIXOS 4,8 M, POTÊNCIA 230 CV, INCLUSIVE TANQUE DE AÇO PARA TRANSPORTE DE ÁGUA - CHI DIURNO. AF_06/2014	CHOR - CUSTOS HORÁRIOS DE MÁQUINAS E EQUIPAMENTOS	CHI	0,0006000	80,09	0,04
Composição Auxiliar	88316 SINAPI	SERVENTE COM ENCARGOS COMPLEMENTARES	SEDI - SERVIÇOS	H	0,0521000	20,46	1,06
Composição Auxiliar	91533 SINAPI	COMPACTADOR DE SOLOS DE PERCUSSÃO (SOQUETE) COM MOTOR A GASOLINA 4 TEMPOS, POTÊNCIA 4 CV - CHP DIURNO. AF_08/2015	CHOR - CUSTOS HORÁRIOS DE MÁQUINAS E EQUIPAMENTOS	CHP	0,1634000	32,13	5,25
Valor geral =>							16,30

	Código Banco	Descrição	Tipo	Und	Quant.	Valor Unit	Total
Composição	96619 SINAPI	LASTRO DE CONCRETO MAGRO, APLICADO EM BLOCOS DE COROAMENTO OU SAPATAS, ESPESSURA DE 5 CM. AF_08/2017	FUES - FUNDAÇÕES E ESTRUTURAS	m²	1,0000000	33,89	33,89
Composição Auxiliar	88309 SINAPI	PEDREIRO COM ENCARGOS COMPLEMENTARES	SEDI - SERVIÇOS	H	0,3106000	27,21	8,45
Composição Auxiliar	88316 SINAPI	SERVENTE COM ENCARGOS COMPLEMENTARES	SEDI - SERVIÇOS	H	0,0647000	20,46	1,73
Composição Auxiliar	94968 SINAPI	CONCRETO MAGRO PARA LASTRO, TRACÇO 1:4,5:4,5 (EM MASSA SECA DE CIMENTO/AREIA MÉDIA/BRITA 1) - PREPARO MECÂNICO COM BETONEIRA 600 L. AF_05/2021	FUES - FUNDAÇÕES E ESTRUTURAS	m³	0,0565000	419,74	23,71
Valor geral =>							33,89

Handwritten signature
 Valdir Cruz Walsan Sales
 Engenheiro Civil | Sebrae-Gratoice
 RNP: 051.140.035 | Matrícula: 51031

Handwritten signature
 Germana Maria Brito R. Alencar
 Secretária de Educação
 Portaria nº 01070/11 2021 - GP

Handwritten signature


	Código Banco	Descrição	Tipo	Und	Quant.	Valor Unit	Total
Composição	98535 SINAPI	FABRICAÇÃO, MONTAGEM E DESMONTAGEM DE FÔRMA PARA SAPATA, EM MADEIRA SERRADA, E=25 MM, 4 UTILIZAÇÕES. AF_08/2017	FUES - FUNDAÇÕES E ESTRUTURAS	m²	1,0000000	155,58	155,58
Composição Auxiliar	88239 SINAPI	AJUDANTE DE CARPINEIRO COM ENCARGOS COMPLEMENTARES	SEDI - SERVIÇOS	H	1,0880000	21,81	23,68
Composição Auxiliar	88262 SINAPI	CARPINEIRO DE FORMAS COM ENCARGOS COMPLEMENTARES	SEDI - SERVIÇOS	H	2,7690000	26,83	74,29
Composição Auxiliar	91692 SINAPI	SERRA CIRCULAR DE BANCADA COM MOTOR ELÉTRICO POTÊNCIA DE 5HP, COM COIFA PARA DISCO 10" - CHP DIURNO. AF_08/2015	CHOR - CUSTOS HORÁRIOS DE	CHP	0,0790000	25,51	2,01
Composição Auxiliar	91693 SINAPI	SERRA CIRCULAR DE BANCADA COM MOTOR ELÉTRICO POTÊNCIA DE 5HP, COM COIFA PARA DISCO 10" - CHI DIURNO. AF_08/2015	CHOR - CUSTOS HORÁRIOS DE	CHI	0,0390000	24,15	0,94
Insumo	2692 SINAPI	DESMOLDANTE PROTETOR PARA FORMAS DE MADEIRA, DE BASE OLEOSA EMULSIONADA EM AGUA	Material	L	0,0170000	8,45	0,14
Insumo	4517 SINAPI	SARRAFO *2,5 X 7,5* CM EM PINUS, MISTA OU EQUIVALENTE DA REGIAO - BRUTA	Material	M	4,6120000	3,87	17,84
Insumo	5073 SINAPI	PREGO DE ACO POLIDO COM CABECA 17 X 24 (2 1/4 X 11)	Material	KG	0,0470000	14,72	0,69
Insumo	5074 SINAPI	PREGO DE ACO POLIDO COM CABECA 16 X 18 (1 1/2 X 13)	Material	KG	0,0160000	16,18	0,25
Insumo	6189 SINAPI	TABUA NAO APARELHADA *2,5 X 30* CM, EM MACARANDUBA/MASSARANDUBA, ANGELIM OU EQUIVALENTE DA REGIAO - BRUTA	Material	M	1,2780000	27,84	35,57
Insumo	40304 SINAPI	PREGO DE ACO POLIDO COM CABECA DUPLA 17 X 27 (2 1/2 X 11)	Material	KG	0,0100000	17,83	0,17
Valor geral =>							155,58

	Código Banco	Descrição	Tipo	Und	Quant.	Valor Unit	Total
Composição	96558 SINAPI	CONCRETAGEM DE SAPATAS, FCK 30 MPA, COM USO DE BOMBA LANÇAMENTO, ADENSAMENTO E ACABAMENTO. AF_11/2016	FUES - FUNDAÇÕES E ESTRUTURAS	m³	1,0000000	649,32	649,32
Composição Auxiliar	88309 SINAPI	PEDREIRO COM ENCARGOS COMPLEMENTARES	SEDI - SERVIÇOS	H	0,4930000	27,21	13,41
Composição Auxiliar	88316 SINAPI	SERVENTE COM ENCARGOS COMPLEMENTARES	SEDI - SERVIÇOS	H	0,7400000	20,46	15,14
Composição Auxiliar	90586 SINAPI	VIBRADOR DE IMERSÃO, DIÂMETRO DE PONTEIRA 45MM, MOTOR ELÉTRICO TRIFÁSICO POTÊNCIA DE 2 CV - CHP DIURNO. AF_06/2015	CHOR - CUSTOS HORÁRIOS DE	CHP	0,1200000	1,30	0,15
Composição Auxiliar	90587 SINAPI	VIBRADOR DE IMERSÃO, DIÂMETRO DE PONTEIRA 45MM, MOTOR ELÉTRICO TRIFÁSICO POTÊNCIA DE 2 CV - CHI DIURNO. AF_06/2015	CHOR - CUSTOS HORÁRIOS DE	CHI	0,1260000	0,49	0,06
Insumo	1525 SINAPI	CONCRETO USINADO BOMBEAVEL, CLASSE DE RESISTENCIA C30, BRITA 0 E 1, SLUMP = 100 +/- 20 MM, COM BOMBEAMENTO (DISPONIBILIZACAO DE BOMBA), SEM O LANÇAMENTO (NBR 8953)	Material	m³	1,1500000	539,62	620,66
Valor geral =>							649,32

	Código Banco	Descrição	Tipo	Und	Quant.	Valor Unit	Total
Composição	96536 SINAPI	FABRICAÇÃO, MONTAGEM E DESMONTAGEM DE FÔRMA PARA VIGA BALDRAME, EM MADEIRA SERRADA, E=25 MM, 4 UTILIZAÇÕES. AF_08/2017	FUES - FUNDAÇÕES E ESTRUTURAS	m²	1,0000000	79,80	79,80
Composição Auxiliar	88239 SINAPI	AJUDANTE DE CARPINEIRO COM ENCARGOS COMPLEMENTARES	SEDI - SERVIÇOS	H	0,4710000	21,81	10,27
Composição Auxiliar	88262 SINAPI	CARPINEIRO DE FORMAS COM ENCARGOS COMPLEMENTARES	SEDI - SERVIÇOS	H	1,1450000	26,83	30,72
Composição Auxiliar	91692 SINAPI	SERRA CIRCULAR DE BANCADA COM MOTOR ELÉTRICO POTÊNCIA DE 5HP, COM COIFA PARA DISCO 10" - CHP DIURNO. AF_08/2015	CHOR - CUSTOS HORÁRIOS DE	CHP	0,0170000	25,51	0,43
Composição Auxiliar	91693 SINAPI	SERRA CIRCULAR DE BANCADA COM MOTOR ELÉTRICO POTÊNCIA DE 5HP, COM COIFA PARA DISCO 10" - CHI DIURNO. AF_08/2015	CHOR - CUSTOS HORÁRIOS DE	CHI	0,0140000	24,15	0,33
Insumo	2692 SINAPI	DESMOLDANTE PROTETOR PARA FORMAS DE MADEIRA, DE BASE OLEOSA EMULSIONADA EM AGUA	Material	L	0,0170000	8,45	0,14
Insumo	4491 SINAPI	PONTELETE *7,5 X 7,5* CM EM PINUS, MISTA OU EQUIVALENTE DA REGIAO - BRUTA	Material	M	0,6050000	11,06	6,68
Insumo	4517 SINAPI	SARRAFO *2,5 X 7,5* CM EM PINUS, MISTA OU EQUIVALENTE DA REGIAO - BRUTA	Material	M	0,5670000	3,87	2,19
Insumo	5073 SINAPI	PREGO DE ACO POLIDO COM CABECA 17 X 24 (2 1/4 X 11)	Material	KG	0,0260000	14,72	0,38
Insumo	6189 SINAPI	TABUA NAO APARELHADA *2,5 X 30* CM, EM MACARANDUBA/MASSARANDUBA, ANGELIM OU EQUIVALENTE DA REGIAO - BRUTA	Material	M	1,0080000	27,84	28,06
Insumo	40304 SINAPI	PREGO DE ACO POLIDO COM CABECA DUPLA 17 X 27 (2 1/2 X 11)	Material	KG	0,0340000	17,83	0,60
Valor geral =>							79,80

	Código Banco	Descrição	Tipo	Und	Quant.	Valor Unit	Total
Composição	96557 SINAPI	CONCRETAGEM DE BLOCOS DE COROAMENTO E VIGAS BALDRAMES, FCK 30 MPA, COM USO DE BOMBA LANÇAMENTO, ADENSAMENTO E ACABAMENTO. AF_06/2017	FUES - FUNDAÇÕES E ESTRUTURAS	m³	1,0000000	641,71	641,71
Composição Auxiliar	88309 SINAPI	PEDREIRO COM ENCARGOS COMPLEMENTARES	SEDI - SERVIÇOS	H	0,3630000	27,21	9,87
Composição Auxiliar	88316 SINAPI	SERVENTE COM ENCARGOS COMPLEMENTARES	SEDI - SERVIÇOS	H	0,5440000	20,46	11,13
Composição Auxiliar	90586 SINAPI	VIBRADOR DE IMERSÃO, DIÂMETRO DE PONTEIRA 45MM, MOTOR ELÉTRICO TRIFÁSICO POTÊNCIA DE 2 CV - CHP DIURNO. AF_06/2015	CHOR - CUSTOS HORÁRIOS DE	CHP	0,0880000	1,30	0,11
Composição Auxiliar	90587 SINAPI	VIBRADOR DE IMERSÃO, DIÂMETRO DE PONTEIRA 45MM, MOTOR ELÉTRICO TRIFÁSICO POTÊNCIA DE 2 CV - CHI DIURNO. AF_06/2015	CHOR - CUSTOS HORÁRIOS DE	CHI	0,0930000	0,49	0,04
Insumo	1525 SINAPI	CONCRETO USINADO BOMBEAVEL, CLASSE DE RESISTENCIA C30, BRITA 0 E 1, SLUMP = 100 +/- 20 MM, COM BOMBEAMENTO (DISPONIBILIZACAO DE BOMBA), SEM O LANÇAMENTO (NBR 8953)	Material	m³	1,1500000	539,62	620,66
Valor geral =>							641,71


 Germana Maria Brito R. Alencar
 Secretária de Educação
 Portaria Nº 01070/11.2021 - GP


 Vitor Cruz Wartun Sales
 Engenheiro Civil - Saneamento
 RNP: 091148365 | Matrícula: 51081

	Código Banco	Descrição	Tipo	Und	Quant.	Valor Unit	Total
Composição	92471 SINAPI	MONTAGEM E DESMONTAGEM DE FÔRMA DE VIGA, ESCORAMENTO COM GARFO DE MADEIRA, PÉ-DIREITO SIMPLES, EM CHAPA DE MADEIRA PLASTIFICADA, 12 UTILIZAÇÕES. AF_09/2020	FUES - FUNDAÇÕES E ESTRUTURAS	m²	1,0000000	98,39	98,39
Composição Auxiliar	88239 SINAPI	AJUDANTE DE CARPINTEIRO COM ENCARGOS COMPLEMENTARES	SEDI - SERVIÇOS	H	0,1390000	21,81	3,03
Composição Auxiliar	88262 SINAPI	CARPINTEIRO DE FORMAS COM ENCARGOS COMPLEMENTARES	SEDI - SERVIÇOS	H	0,7550000	26,83	20,25
Composição Auxiliar	92268 SINAPI	FABRICAÇÃO DE FÔRMA PARA VIGAS, EM CHAPA DE MADEIRA COMPENSADA PLASTIFICADA, E = 18 MM. AF_09/2020	FUES - FUNDAÇÕES E	m²	0,1480000	177,58	26,28
Composição Auxiliar	92272 SINAPI	FABRICAÇÃO DE ESCORAS DE VIGA DO TIPO GARFO, EM MADEIRA. AF_09/2020	FUES - FUNDAÇÕES E	M	0,9310000	44,77	41,88
Insumo	2692 SINAPI	DESMOLDANTE PROTETOR PARA FORMAS DE MADEIRA, DE BASE OLEOSA EMULSIONADA EM AGUA	Material	L	0,0040000	8,45	0,03
Insumo	6193 SINAPI	TABUA NAO APARELHADA *2,5 X 20* CM, EM MACARANDUBA/MASSARANDUBA, ANGELIM OU EQUIVALENTE DA REGIAO	Material	M	0,3280000	19,07	6,25
Insumo	40304 SINAPI	PREGO DE AÇO POLIDO COM CABECA DUPLA 17 X 27 (2 1/2 X 11)	Material	KG	0,0490000	17,83	0,87
Valor geral =>							98,39

	Código Banco	Descrição	Tipo	Und	Quant.	Valor Unit	Total
Composição	103675 SINAPI	CONCRETAGEM DE VIGAS E LAJES, FCK=25 MPA, PARA LAJES MACIÇAS OU NERVURADAS COM USO DE BOMBA - LANÇAMENTO, ADENSAMENTO E ACABAMENTO. AF_02/2022_PS	FUES - FUNDAÇÕES E ESTRUTURAS	m²	1,0000000	618,37	618,37
Composição Auxiliar	88262 SINAPI	CARPINTEIRO DE FORMAS COM ENCARGOS COMPLEMENTARES	SEDI - SERVIÇOS	H	0,1250000	26,83	3,35
Composição Auxiliar	88309 SINAPI	PEDREIRO COM ENCARGOS COMPLEMENTARES	SEDI - SERVIÇOS	H	0,7530000	27,21	20,48
Composição Auxiliar	88316 SINAPI	SERVENTE COM ENCARGOS COMPLEMENTARES	SEDI - SERVIÇOS	H	0,8260000	20,46	16,89
Composição Auxiliar	90586 SINAPI	VIBRADOR DE IMERSÃO, DIÂMETRO DE PONTEIRA 45MM, MOTOR ELÉTRICO TRIFÁSICO POTÊNCIA DE 2 CV - CHP DIURNO. AF_06/2015	CHOR - CUSTOS	CHP	0,1200000	1,30	0,15
Composição Auxiliar	90587 SINAPI	VIBRADOR DE IMERSÃO, DIÂMETRO DE PONTEIRA 45MM, MOTOR ELÉTRICO TRIFÁSICO POTÊNCIA DE 2 CV - CHI DIURNO. AF_06/2015	CHOR - CUSTOS	CHI	0,1310000	0,49	0,06
Insumo	1527 SINAPI	CONCRETO USINADO BOMBEAVEL, CLASSE DE RESISTENCIA C25, BRITA 0 E 1, SLUMP = 100 +/- 20 MM, COM BOMBEAMENTO (DISPONIBILIZACAO DE BOMBA), SEM O LANÇAMENTO (NBR 8953)	Material	m³	1,1030000	523,52	577,44
Valor geral =>							618,37

	Código Banco	Descrição	Tipo	Und	Quant.	Valor Unit	Total
Composição	92435 SINAPI	MONTAGEM E DESMONTAGEM DE FÔRMA DE PILARES RETANGULARES E ESTRUTURAS SIMILARES, PÉ-DIREITO SIMPLES, EM CHAPA DE MADEIRA COMPENSADA PLASTIFICADA, 12 UTILIZAÇÕES. AF_09/2020	FUES - FUNDAÇÕES E ESTRUTURAS	m²	1,0000000	53,44	53,44
Composição Auxiliar	88239 SINAPI	AJUDANTE DE CARPINTEIRO COM ENCARGOS COMPLEMENTARES	SEDI - SERVIÇOS	H	0,1170000	21,81	2,55
Composição Auxiliar	88262 SINAPI	CARPINTEIRO DE FORMAS COM ENCARGOS COMPLEMENTARES	SEDI - SERVIÇOS	H	0,6380000	26,83	17,11
Composição Auxiliar	92264 SINAPI	FABRICAÇÃO DE FÔRMA PARA PILARES E ESTRUTURAS SIMILARES, EM CHAPA DE MADEIRA COMPENSADA PLASTIFICADA, E = 18 MM. AF_09/2020	FUES - FUNDAÇÕES E ESTRUTURAS	m²	0,0940000	238,18	22,38
Insumo	2692 SINAPI	DESMOLDANTE PROTETOR PARA FORMAS DE MADEIRA, DE BASE OLEOSA EMULSIONADA EM AGUA	Material	L	0,0040000	8,45	0,03
Insumo	40271 SINAPI	LOCAÇÃO DE APRUMADOR METALICO DE PILAR, COM ALTURA E ANGULO REGULAVEIS, EXTENSAO DE *1,50* A *2,80* M	Equipamento	UNXMES	0,1960000	12,15	2,38
Insumo	40275 SINAPI	LOCAÇÃO DE VIGA SANDUICHE METALICA VAZADA PARA TRÁVAMENTO DE PILARES, ALTURA DE *8* CM, LARGURA DE *6* CM E EXTENSAO DE 2 M	Equipamento	UNXMES	0,3930000	12,70	4,99
Insumo	40287 SINAPI	LOCAÇÃO DE BARRA DE ANCORAGEM DE 0,80 A 1,20 M DE EXTENSAO, COM ROSCA DE 5/8", INCLUINDO PORCA E FLANGE	Equipamento	MES	0,7850000	4,68	3,67
Insumo	40304 SINAPI	PREGO DE AÇO POLIDO COM CABECA DUPLA 17 X 27 (2 1/2 X 11)	Material	KG	0,0190000	17,83	0,33
Valor geral =>							53,44

	Código Banco	Descrição	Tipo	Und	Quant.	Valor Unit	Total
Composição	103672 SINAPI	CONCRETAGEM DE PILARES, FCK = 25 MPA, COM USO DE BOMBA - LANÇAMENTO, ADENSAMENTO E ACABAMENTO. AF_02/2022_PS	FUES - FUNDAÇÕES E	m³	1,0000000	617,22	617,22
Composição Auxiliar	88262 SINAPI	CARPINTEIRO DE FORMAS COM ENCARGOS COMPLEMENTARES	SEDI - SERVIÇOS	H	0,2240000	26,83	6,00
Composição Auxiliar	88309 SINAPI	PEDREIRO COM ENCARGOS COMPLEMENTARES	SEDI - SERVIÇOS	H	0,2240000	27,21	6,09
Composição Auxiliar	88316 SINAPI	SERVENTE COM ENCARGOS COMPLEMENTARES	SEDI - SERVIÇOS	H	1,3450000	20,46	27,51
Composição Auxiliar	90586 SINAPI	VIBRADOR DE IMERSÃO, DIÂMETRO DE PONTEIRA 45MM, MOTOR ELÉTRICO TRIFÁSICO POTÊNCIA DE 2 CV - CHP DIURNO. AF_06/2015	CHOR - CUSTOS	CHP	0,0940000	1,30	0,12
Composição Auxiliar	90587 SINAPI	VIBRADOR DE IMERSÃO, DIÂMETRO DE PONTEIRA 45MM, MOTOR ELÉTRICO TRIFÁSICO POTÊNCIA DE 2 CV - CHI DIURNO. AF_06/2015	CHOR - CUSTOS	CHI	0,1300000	0,49	0,06
Insumo	1527 SINAPI	CONCRETO USINADO BOMBEAVEL, CLASSE DE RESISTENCIA C25, BRITA 0 E 1, SLUMP = 100 +/- 20 MM, COM BOMBEAMENTO (DISPONIBILIZACAO DE BOMBA), SEM O LANÇAMENTO (NBR 8953)	Material	m³	1,1030000	523,52	577,44
Valor geral =>							617,22

	Código Banco	Descrição	Tipo	Und	Quant.	Valor Unit	Total
Composição	93202 SINAPI	FIXAÇÃO (ENCUNHAMENTO) DE ALVENARIA DE VEDAÇÃO COM TIJOLO MACIÇO. AF_03/2016	FUES - FUNDAÇÕES E	M	1,0000000	24,78	24,78
Composição Auxiliar	87294 SINAPI	ARGAMASSA TRAÇO 1:2:9 (EM VOLUME DE CIMENTO, CAL E AREIA MÉDIA ÚMIDA) PARA EMBOÇO/MASSA ÚNICA/ASSENTAMENTO DE ALVENARIA DE VEDAÇÃO, PREPARO MECÂNICO COM BETONEIRA 600 L. AF_08/2019	SEDI - SERVIÇOS DIVERSOS	m²	0,0052000	572,78	2,97
Composição Auxiliar	88309 SINAPI	PEDREIRO COM ENCARGOS COMPLEMENTARES	SEDI - SERVIÇOS	H	0,5290000	27,21	14,39
Composição Auxiliar	88316 SINAPI	SERVENTE COM ENCARGOS COMPLEMENTARES	SEDI - SERVIÇOS	H	0,1060000	20,46	2,16
Insumo	7258 SINAPI	TIJOLO CERAMICO MACICO COMUM *5 X 10 X 20* CM (L X A X C)	Material	UN	11,2000000	0,47	5,26
Valor geral =>							24,78

Germana Maria Brito R. Alencar
 Secretária de Educação
 Portaria N° 01070/11.2021 - GP

Vitor Cruz Weriton Sales
 Engenheiro Civil - Santa-Crato/CE
 RNP: 0517-1493556 | Matrícula: 51081

	Código	Banco	Descrição	Tipo	Und	Quant.	Valor Unit	Total
Composição	90843	SINAPI	KIT DE PORTA DE MADEIRA PARA PINTURA, SEMI-OCA (LEVE OU MÉDIA), PADRÃO MÉDIO, 80X210CM, ESPESSURA DE 3,5CM, ITENS INCLUSOS: DOBRADIÇAS, MONTAGEM E INSTALAÇÃO DO BATENTE, FECHADURA COM EXECUÇÃO DO FURO - FORNECIMENTO E INSTALAÇÃO. AF_12/2019	ESQV - ESQUADRIAS/FER RAGENS/VDROS	UN	1,0000000	1.087,20	1.087,20
Composição Auxiliar	100859	SINAPI	ALIZAR DE 5X1,5CM PARA PORTA FIXADO COM PREGOS, PADRÃO MÉDIO - FORNECIMENTO E INSTALAÇÃO. AF_12/2019	ESQV - ESQUADRIAS/FER	M	10,0000000	10,85	108,50
Composição Auxiliar	90806	SINAPI	BATENTE PARA PORTA DE MADEIRA, FIXAÇÃO COM ARGAMASSA, PADRÃO MÉDIO - FORNECIMENTO E INSTALAÇÃO. AF_12/2019	ESQV - ESQUADRIAS/FER	UN	1,0000000	383,27	383,27
Composição Auxiliar	90822	SINAPI	PORTA DE MADEIRA PARA PINTURA, SEMI-OCA (LEVE OU MÉDIA), 80X210CM, ESPESSURA DE 3,5CM, INCLUSO DOBRADIÇAS - FORNECIMENTO E INSTALAÇÃO. AF_12/2019	ESQV - ESQUADRIAS/FER RAGENS/VDROS	UN	1,0000000	397,34	397,34
Composição Auxiliar	90830	SINAPI	FECHADURA DE EMBUTIR COM CILINDRO, EXTERNA, COMPLETA, ACABAMENTO PADRÃO MÉDIO, INCLUSO EXECUÇÃO DE FURO - FORNECIMENTO E INSTALAÇÃO. AF_12/2019	ESQV - ESQUADRIAS/FER RAGENS/VDROS	UN	1,0000000	180,09	180,09
Valor geral =>								1.067,20

	Código	Banco	Descrição	Tipo	Und	Quant.	Valor Unit	Total
Composição	100874	SINAPI	PUXADOR PARA PCD, FIXADO NA PORTA - FORNECIMENTO E INSTALAÇÃO. AF_01/2020	INHI - INSTALAÇÕES	UN	1,0000000	394,99	394,99
Composição Auxiliar	88267	SINAPI	ENCANADOR OU BOMBEIRO HIDRÁULICO COM ENCARGOS COMPLEMENTARES	SEDI - SERVIÇOS DIVERSOS	H	0,9485000	26,46	25,09
Composição Auxiliar	88318	SINAPI	SERVEnte COM ENCARGOS COMPLEMENTARES	SEDI - SERVIÇOS	H	0,2988000	20,46	6,11
Insumo	4351	SINAPI	PARAFUSO NIQUELADO 3 1/2" COM ACABAMENTO CROMADO PARA FIXAR PEÇA SANITARIA, INCLUI PORCA CEGA, ARRUELA E BUCHA DE NYLON TAMANHO S-8	Material	UN	6,0000000	22,88	137,28
Insumo	36204	SINAPI	BARRA DE APOIO RETA, EM ACO INOX POLIDO, COMPRIMENTO 60CM, DIAMETRO MINIMO 3 CM	Material	UN	1,0000000	226,51	226,51
Valor geral =>								394,99

	Código	Banco	Descrição	Tipo	Und	Quant.	Valor Unit	Total
Composição	100705	SINAPI	TARJETA TIPO LIVRE/OCUPADO PARA PORTA DE BANHEIRO. AF_12/2019	ESQV - ESQUADRIAS/FER	UN	1,0000000	83,33	83,33
Composição Auxiliar	88281	SINAPI	CARPINTEIRO DE ESQUADRIA COM ENCARGOS COMPLEMENTARES	SEDI - SERVIÇOS	H	0,9140000	25,96	23,72
Composição Auxiliar	88316	SINAPI	SERVEnte COM ENCARGOS COMPLEMENTARES	SEDI - SERVIÇOS	H	0,4570000	20,46	9,35
Insumo	11457	SINAPI	TARJETA LIVRE / OCUPADO PARA PORTA DE BANHEIRO, CORPO EM ZAMAC E ESPELHO EM LATAO	Material	UN	1,0000000	50,26	50,26
Valor geral =>								83,33

	Código	Banco	Descrição	Tipo	Und	Quant.	Valor Unit	Total
Composição	91341	SINAPI	PORTA EM ALUMÍNIO DE ABRIR TIPO VENEZIANA COM GUARNIÇÃO, FIXAÇÃO COM PARAFUSOS - FORNECIMENTO E INSTALAÇÃO. AF_12/2019	ESQV - ESQUADRIAS/FER RAGENS/VDROS	m²	1,0000000	884,38	884,38
Composição Auxiliar	88309	SINAPI	PEDREIRO COM ENCARGOS COMPLEMENTARES	SEDI - SERVIÇOS	H	0,3826000	27,21	10,41
Composição Auxiliar	88316	SINAPI	SERVEnte COM ENCARGOS COMPLEMENTARES	SEDI - SERVIÇOS	H	0,1910000	20,46	3,90
Insumo	142	SINAPI	SELANTE ELASTICO MONOCOMPONENTE A BASE DE POLIURETANO (PU) PARA JUNTAS DIVERSAS	Material	310ML	0,8829000	42,15	37,21
Insumo	7668	SINAPI	BUCHA DE NYLON SEM ABA S10, COM PARAFUSO DE 6,10 X 65 MM EM ACO ZINCADO COM ROSCA SOBERBA, CABECA CHATA E FENDA PHILLIPS	Material	UN	4,8166000	0,79	3,80
Insumo	36888	SINAPI	GUARNICAO / MOLDURA / ARREIMATE DE ACABAMENTO PARA ESQUADRIA, EM ALUMINIO PERFIL 25, ACABAMENTO ANODIZADO BRANCO OU BRILHANTE, PARA 1 FACE	Material	M	6,8504000	39,59	271,20
Insumo	39025	SINAPI	PORTA DE ABRIR EM ALUMINIO TIPO VENEZIANA, ACABAMENTO ANODIZADO NATURAL, SEM GUARNICAO/ALIZAR/VISTA, 87 X 210 CM	Material	UN	0,5473000	1.019,31	557,86
Valor geral =>								884,38

	Código	Banco	Descrição	Tipo	Und	Quant.	Valor Unit	Total
Composição	94569	SINAPI	JANELA DE ALUMÍNIO TIPO MAXIM-AR, COM VIDROS, BATENTE E FERRAGENS, EXCLUSIVE ALIZAR, ACABAMENTO E CONTRAMARCO, FORNECIMENTO E INSTALAÇÃO. AF_12/2019	ESQV - ESQUADRIAS/FER RAGENS/VDROS	m²	1,0000000	933,15	933,15
Composição Auxiliar	88309	SINAPI	PEDREIRO COM ENCARGOS COMPLEMENTARES	SEDI - SERVIÇOS	H	1,7070000	27,21	46,44
Composição Auxiliar	88316	SINAPI	SERVEnte COM ENCARGOS COMPLEMENTARES	SEDI - SERVIÇOS	H	0,8530000	20,46	17,45
Insumo	4377	SINAPI	PARAFUSO DE ACO ZINCADO COM ROSCA SOBERBA, CABECA CHATA E FENDA SIMPLES, DIAMETRO 4,2 MM, COMPRIMENTO * 32 * MM	Material	UN	24,4000000	0,25	6,10
Insumo	34381	SINAPI	JANELA MAXIM AR, EM ALUMINIO PERFIL 25, 80 X 80 CM (A X L), ACABAMENTO BRANCO OU BRILHANTE, BATENTE DE 4 A 5 CM, COM VIDRO 4 MM, SEM GUARNICAO/ALIZAR	Material	UN	2,0833000	397,66	828,44
Insumo	39961	SINAPI	SILICONE ACETICO USO GERAL INCOLOR 280 G	Material	UN	1,2467000	27,85	34,72
Valor geral =>								933,15


 Germana Maria Brito R. Alencar
 Secretária de Educação
 Portaria Nº 0107011/2021 - GP


 Vitor Cruz Marinho Sales
 Engenheiro Civil | Santa-Cruz/CE
 RNP: 0516149356 | Matrícula: 51081



	Código Banco	Descrição	Tipo	Und	Quant.	Valor Unit	Total
Composição	94570 SINAPI	JANELA DE ALUMÍNIO DE CORRER COM 2 FOLHAS PARA VIDROS, COM VIDROS, BATENTE, ACABAMENTO COM ACETATO OU BRILHANTE E FERRAGENS. EXCLUSIVE ALIZAR E CONTRAMARCO. FORNECIMENTO E INSTALAÇÃO. AF 12/2019	ESQV - ESQUADRIAS/FERRAGENS/VIDROS	m²	1,0000000	489,04	489,04
Composição Auxiliar	88309 SINAPI	PEDREIRO COM ENCARGOS COMPLEMENTARES	SEDI - SERVIÇOS	H	0,5190000	27,21	14,12
Composição Auxiliar	88316 SINAPI	SERVENTE COM ENCARGOS COMPLEMENTARES	SEDI - SERVIÇOS	H	0,2590000	20,46	5,29
Insumo	4377 SINAPI	PARAFUSO DE AÇO ZINCADO COM ROSCA SOBERBA, CABECA CHATA E FENDA SIMPLES, DIAMETRO 4,2 MM, COMPRIMENTO * 32 * MM	Material	UN	9,2000000	0,25	2,30
Insumo	36896 SINAPI	JANELA DE CORRER, EM ALUMÍNIO PERFIL 25, 100 X 120 CM (A X L), 2 FLS MOVEIS, SEM BANDEIRA, ACABAMENTO BRANCO OU BRILHANTE, BATENTE DE 6 A 7 CM, COM VIDRO 4 MM, SEM GUARNICAO	Material	UN	0,8333000	540,00	449,98
Insumo	39961 SINAPI	SILICONE ACETICO USO GERAL INCOLOR 280 G	Material	UN	0,6233000	27,85	17,35
						Valor geral =>	489,04

	Código Banco	Descrição	Tipo	Und	Quant.	Valor Unit	Total
Composição	100775 SINAPI	ESTRUTURA TRELICADA DE COBERTURA, TIPO FINK, COM LIGAÇÕES SOLDADAS, INCLUSOS PERFIS METÁLICOS, CHAPAS METÁLICAS, MÃO DE OBRA E TRANSPORTE COM GUINDASTE - FORNECIMENTO E INSTALAÇÃO. AF 01/2020 PSA	FUES - FUNDAÇÕES E ESTRUTURAS	KG	1,0000000	16,11	16,11
Composição Auxiliar	100716 SINAPI	JATEAMENTO ABRASIVO COM GRANALHA DE AÇO EM PERFIL METÁLICO EM FÁBRICA. AF 01/2020	PINT - PINTURAS	m²	0,0789000	27,07	2,13
Composição Auxiliar	100719 SINAPI	PINTURA COM TINTA ALQUÍDICA DE FUNDO (TIPO ZARCÃO) PULVERIZADA SOBRE PERFIL METÁLICO EXECUTADO EM FÁBRICA (POR DEMÃO). AF 01/2020 PE	PINT - PINTURAS	m²	0,0789000	10,53	0,83
Composição Auxiliar	88240 SINAPI	AJUDANTE DE ESTRUTURA METÁLICA COM ENCARGOS COMPLEMENTARES	SEDI - SERVIÇOS DIVERSOS	H	0,0008000	18,60	0,01
Composição Auxiliar	88278 SINAPI	MONTADOR DE ESTRUTURA METÁLICA COM ENCARGOS COMPLEMENTARES	SEDI - SERVIÇOS DIVERSOS	H	0,0237000	20,28	0,48
Composição Auxiliar	88317 SINAPI	SOLDADOR COM ENCARGOS COMPLEMENTARES	SEDI - SERVIÇOS	H	0,0050000	27,85	0,13
Composição Auxiliar	93287 SINAPI	GUINDASTE HIDRÁULICO AUTOPROPELIDO, COM LANÇA TELESCÓPICA 40 M, CAPACIDADE MÁXIMA 60 T, POTÊNCIA 280 KW - CHP DIURNO. AF 03/2016	CHOR - CUSTOS HORÁRIOS DE MÁQUINAS E	CHP	0,0007000	326,56	0,22
Composição Auxiliar	93288 SINAPI	GUINDASTE HIDRÁULICO AUTOPROPELIDO, COM LANÇA TELESCÓPICA 40 M, CAPACIDADE MÁXIMA 60 T, POTÊNCIA 280 KW - CHI DIURNO. AF 03/2016	CHOR - CUSTOS HORÁRIOS DE MÁQUINAS E	CHI	0,0005000	162,55	0,08
Insumo	1332 SINAPI	CHAPA DE AÇO GROSSA, ASTM A36, E = 3/8 " (9,53 MM) 74,68 KG/M2	Material	KG	0,0018177	8,57	0,01
Insumo	1333 SINAPI	CHAPA DE AÇO GROSSA, ASTM A36, E = 1/2 " (12,70 MM) 99,59 KG/M2	Material	KG	0,0064239	8,44	0,05
Insumo	4777 SINAPI	CANTONEIRA ACO ABAS IGUAIS (QUALQUER BITOLA), ESPESSURA ENTRE 1/8" E 1/4"	Material	KG	0,5167325	10,43	5,38
Insumo	10966 SINAPI	PERFIL "U" DE AÇO LAMINADO, "U" 152 X 15,6	Material	KG	0,5680257	11,86	6,71
Insumo	10997 SINAPI	ELETRODO REVESTIDO AWS - E7018, DIAMETRO IGUAL A 4,00 MM	Material	KG	0,0018000	44,56	0,08
						Valor geral =>	16,11

	Código Banco	Descrição	Tipo	Und	Quant.	Valor Unit	Total
Composição	94442 SINAPI	TELHAMENTO COM TELHA CERÂMICA DE ENCAIXE, TIPO ROMANA, COM ATÉ 2 ÁGUAS, INCLUSO TRANSPORTE VERTICAL. AF 07/2019	COBE - COBERTURA	m²	1,0000000	28,50	28,50
Composição Auxiliar	88316 SINAPI	SERVENTE COM ENCARGOS COMPLEMENTARES	SEDI - SERVIÇOS	H	0,2530000	20,46	5,17
Composição Auxiliar	88323 SINAPI	TELHADISTA COM ENCARGOS COMPLEMENTARES	SEDI - SERVIÇOS	H	0,0820000	28,59	2,18
Composição Auxiliar	93281 SINAPI	GUINCHO ELÉTRICO DE COLUNA, CAPACIDADE 400 KG, COM MOTO FREIO. MOTOR TRIFÁSICO DE 1,25 CV - CHP DIURNO. AF 03/2016	CHOR - CUSTOS HORÁRIOS DE	CHP	0,0240000	23,23	0,55
Composição Auxiliar	93282 SINAPI	GUINCHO ELÉTRICO DE COLUNA, CAPACIDADE 400 KG, COM MOTO FREIO. MOTOR TRIFÁSICO DE 1,25 CV - CHI DIURNO. AF 03/2016	CHOR - CUSTOS HORÁRIOS DE	CHI	0,0333000	22,12	0,73
Insumo	7175 SINAPI	TELHA DE BARRO / CERAMICA, NAO ESMALTADA, TIPO ROMANA, AMERICANA, PORTUGUESA, FRANCESA, COMPRIMENTO DE *41* CM, RENDIMENTO DE *16* TELHAS/M2	Material	UN	17,7490000	1,12	19,87
						Valor geral =>	28,50

	Código Banco	Descrição	Tipo	Und	Quant.	Valor Unit	Total
Composição	94221 SINAPI	CUMEIRA PARA TELHA CERÂMICA EMBOÇADA COM ARGAMASSA TRAÇO 1:2:9 (CIMENTO, CAL E AREIA) PARA TELHADOS COM ATÉ 2 ÁGUAS, INCLUSO TRANSPORTE VERTICAL. AF 07/2019	COBE - COBERTURA	M	1,0000000	23,35	23,35
Composição Auxiliar	87337 SINAPI	ARGAMASSA TRAÇO 1:2:9 (EM VOLUME DE CIMENTO, CAL E AREIA MÉDIA ÚMIDA) PARA EMBOÇO/MASSA ÚNICA/ASSENTAMENTO DE ALVENARIA DE VEDAÇÃO, PREPARO MECÂNICO COM MISTURADOR DE EIXO HORIZONTAL DE 300 KG. AF 08/2019	SEDI - SERVIÇOS DIVERSOS	m³	0,0117000	574,14	6,71
Composição Auxiliar	88316 SINAPI	SERVENTE COM ENCARGOS COMPLEMENTARES	SEDI - SERVIÇOS	H	0,2090000	20,46	4,27
Composição Auxiliar	88323 SINAPI	TELHADISTA COM ENCARGOS COMPLEMENTARES	SEDI - SERVIÇOS	H	0,1640000	28,59	4,36
Composição Auxiliar	93281 SINAPI	GUINCHO ELÉTRICO DE COLUNA, CAPACIDADE 400 KG, COM MOTO FREIO. MOTOR TRIFÁSICO DE 1,25 CV - CHP DIURNO. AF 03/2016	CHOR - CUSTOS HORÁRIOS DE	CHP	0,0063000	23,23	0,14
Composição Auxiliar	93282 SINAPI	GUINCHO ELÉTRICO DE COLUNA, CAPACIDADE 400 KG, COM MOTO FREIO. MOTOR TRIFÁSICO DE 1,25 CV - CHI DIURNO. AF 03/2016	CHOR - CUSTOS HORÁRIOS DE	CHI	0,0087000	22,12	0,19
Insumo	7181 SINAPI	CUMEIRA PARA TELHA CERAMICA, COMPRIMENTO DE *41* CM, RENDIMENTO DE *3* TELHAS/M	Material	UN	3,0000000	2,56	7,68
						Valor geral =>	23,35

Germana Maria Brito R. Alencar
 Secretária de Educação
 Portaria Nº 0107011/2021 - GP

Vitor Cruz Weriton Sales
 Engenheiro Civil | Santa-Crato/CE
 RNP: 0517.149349 | Matr: 4151021

	Código Banco	Descrição	Tipo	Und	Quant.	Valor Unit	Total
Composição	87878 SINAPI	CHAPISCO APLICADO EM ALVENARIAS E ESTRUTURAS DE CONCRETO INTERNAS, COM COLHER DE PEDREIRO. ARGAMASSA TRAÇO 1:3 COM PREPARO MANUAL. AF_10/2022	REVE - REVESTIMENTO E TRATAMENTO DE	m²	1,0000000	4,91	4,91
Composição Auxiliar	87377 SINAPI	ARGAMASSA TRAÇO 1:3 (EM VOLUME DE CIMENTO E AREIA GROSSA ÚMIDA) PARA CHAPISCO CONVENCIONAL, PREPARO MANUAL. AF_08/2019	SEDI - SERVIÇOS DIVERSOS	m³	0,0037000	688,43	2,54
Composição Auxiliar	88309 SINAPI	PEDREIRO COM ENCARGOS COMPLEMENTARES	SEDI - SERVIÇOS	H	0,0681000	27,21	1,85
Composição Auxiliar	88316 SINAPI	SERVENTE COM ENCARGOS COMPLEMENTARES	SEDI - SERVIÇOS	H	0,0255000	20,46	0,52
Valor geral =>							4,91

	Código Banco	Descrição	Tipo	Und	Quant.	Valor Unit	Total
Composição	87792 SINAPI	EMBOÇO OU MASSA ÚNICA EM ARGAMASSA TRAÇO 1:2:8. PREPARO MECÂNICO COM BETONEIRA 400 L, APLICADA MANUALMENTE EM PANOS CEGOS DE FACHADA (SEM PRESENÇA DE VÃOS), ESPESSURA DE 25 MM. AF_08/2022	REVE - REVESTIMENTO E TRATAMENTO DE SUPERFÍCIES	m²	1,0000000	39,45	39,45
Composição Auxiliar	87292 SINAPI	ARGAMASSA TRAÇO 1:2:8 (EM VOLUME DE CIMENTO, CAL E AREIA MÉDIA ÚMIDA) PARA EMBOÇO/MASSA ÚNICA/ASSENTAMENTO DE ALVENARIA DE VEDAÇÃO, PREPARO MECÂNICO COM BETONEIRA 400 L. AF_08/2019	SEDI - SERVIÇOS DIVERSOS	m³	0,0293000	598,46	17,53
Composição Auxiliar	88309 SINAPI	PEDREIRO COM ENCARGOS COMPLEMENTARES	SEDI - SERVIÇOS	H	0,4090000	27,21	11,12
Composição Auxiliar	88316 SINAPI	SERVENTE COM ENCARGOS COMPLEMENTARES	SEDI - SERVIÇOS	H	0,4090000	20,46	8,36
Insumo	37411 SINAPI	TELA DE AÇO SOLDADA GALVANIZADA/ZINCADA PARA ALVENARIA. FIO D = *1,24 MM, MALHA 25 X 25 MM	Material	m²	0,1581000	15,46	2,44
Valor geral =>							39,45

	Código Banco	Descrição	Tipo	Und	Quant.	Valor Unit	Total
Composição	87412 SINAPI	APLICAÇÃO MANUAL DE GESSO DESEMPENADO (SEM TALISCAS) EM TETO DE AMBIENTES DE ÁREA ENTRE 5M² E 10M², ESPESSURA DE 0,5CM. AF_03/2023	REVE - REVESTIMENTO E TRATAMENTO DE	m²	1,0000000	25,11	25,11
Composição Auxiliar	88269 SINAPI	GESSEIRO COM ENCARGOS COMPLEMENTARES	SEDI - SERVIÇOS	H	0,4934800	27,01	13,32
Composição Auxiliar	88316 SINAPI	SERVENTE COM ENCARGOS COMPLEMENTARES	SEDI - SERVIÇOS	H	0,1582700	20,46	3,19
Insumo	3315 SINAPI	GESSO EM PO PARA REVESTIMENTOS/MOLDURAS/SANCAS E USO GERAL	Material	KG	9,6632100	0,89	8,60
Valor geral =>							25,11

	Código Banco	Descrição	Tipo	Und	Quant.	Valor Unit	Total
Composição	101738 SINAPI	RODAPÉ EM MADEIRA, ALTURA 7CM, FIXADO COM COLA. AF_09/2020	PISO - PISOS	M	1,0000000	32,64	32,64
Composição Auxiliar	88316 SINAPI	SERVENTE COM ENCARGOS COMPLEMENTARES	SEDI - SERVIÇOS	H	0,1514000	20,46	3,09
Composição Auxiliar	88320 SINAPI	TAQUEADOR OU TAQUEIRO COM ENCARGOS COMPLEMENTARES	SEDI - SERVIÇOS	H	0,3635000	26,83	9,75
Insumo	6186 SINAPI	RODAPE DE MADEIRA MACICA CUMARU/PE CHAMPANHE OU EQUIVALENTE DA REGIAO, *1,5 X 7 CM	Material	M	1,0350000	18,05	18,68
Insumo	44396 SINAPI	COLA BRANCA BASE PVA	Material	KG	0,0403000	27,80	1,12
Valor geral =>							32,64

	Código Banco	Descrição	Tipo	Und	Quant.	Valor Unit	Total
Composição	98681 SINAPI	PISO CIMENTADO, TRAÇO 1:3 (CIMENTO E AREIA), ACABAMENTO RÚSTICO, ESPESSURA 2,0 CM, PREPARO MECÂNICO DA ARGAMASSA. AF_09/2020	PISO - PISOS	m²	1,0000000	35,62	35,62
Composição Auxiliar	87298 SINAPI	ARGAMASSA TRAÇO 1:3 (EM VOLUME DE CIMENTO E AREIA MÉDIA ÚMIDA) PARA CONTRAPISO, PREPARO MECÂNICO COM BETONEIRA 400 L. AF_08/2019	SEDI - SERVIÇOS DIVERSOS	m³	0,0310000	720,49	22,33
Composição Auxiliar	88309 SINAPI	PEDREIRO COM ENCARGOS COMPLEMENTARES	SEDI - SERVIÇOS	H	0,2980000	27,21	8,10
Composição Auxiliar	88316 SINAPI	SERVENTE COM ENCARGOS COMPLEMENTARES	SEDI - SERVIÇOS	H	0,1490000	20,46	3,04
Insumo	3671 SINAPI	JUNTA PLÁSTICA DE DILATAÇÃO PARA PISOS, COR CINZA, 17 X 3 MM (ALTURA X ESPESSURA)	Material	M	1,6700000	1,29	2,15
Valor geral =>							35,62

	Código Banco	Descrição	Tipo	Und	Quant.	Valor Unit	Total
Composição	87251 SINAPI	REVESTIMENTO CERÂMICO PARA PISO COM PLACAS TIPO ESMALTADA EXTRA DE DIMENSÕES 45X45 CM APLICADA EM AMBIENTES DE ÁREA MAIOR QUE 10 M². AF_02/2023. PE	PISO - PISOS	m²	1,0000000	48,49	48,49
Composição Auxiliar	88256 SINAPI	AZULEJISTA OU LADRILHISTA COM ENCARGOS COMPLEMENTARES	SEDI - SERVIÇOS	H	0,2637000	27,08	6,87
Composição Auxiliar	88316 SINAPI	SERVENTE COM ENCARGOS COMPLEMENTARES	SEDI - SERVIÇOS	H	0,1308000	20,46	2,67
Insumo	1287 SINAPI	PISO EM CERAMICA ESMALTADA EXTRA, PEI MAIOR OU IGUAL A 4, FORMATO MENOR OU IGUAL A 2025 CM2	Material	m²	1,0600000	25,95	27,50
Insumo	1381 SINAPI	ARGAMASSA COLANTE AC I PARA CERAMICAS	Material	KG	9,1325000	1,12	10,22
Insumo	34357 SINAPI	REJUNTE CIMENTICIO, QUALQUER COR	Material	KG	0,1880000	6,57	1,23
Valor geral =>							48,49

Gemana Maria Brito R. Alencar
 Secretária de Educação
 Portaria Nº 01070/11.2021 - GP

Vitor Cruz
 Vitor Cruz Weriton Sales
 Engenheiro Civil | SBC/CR-01/CE
 RNP: 661.140358 | Matr. nº: 51221

C


	Código Banco	Descrição	Tipo	Und	Quant.	Valor Unit	Total
Composição	94992 SINAPI	EXECUÇÃO DE PASSEIO (CALÇADA) OU PISO DE CONCRETO COM CONCRETO MOLDADO IN LOCO, FEITO EM OBRA, ACABAMENTO CONVENCIONAL, ESPESSURA 8 CM, ARMADO, AF_08/2022	PISO - PISOS	m²	1,0000000	76,99	76,99
Composição Auxiliar	88262 SINAPI	CARPINTEIRO DE FORMAS COM ENCARGOS COMPLEMENTARES	SEDI - SERVIÇOS	H	0,0976000	26,83	2,61
Composição Auxiliar	88308 SINAPI	PEDREIRO COM ENCARGOS COMPLEMENTARES	SEDI - SERVIÇOS	H	0,1483000	27,21	4,03
Composição Auxiliar	88316 SINAPI	SERVENTE COM ENCARGOS COMPLEMENTARES	SEDI - SERVIÇOS	H	0,2459000	20,46	5,03
Composição Auxiliar	94964 SINAPI	CONCRETO FCK = 20MPA, TRAÇO 1:2,7:3 (EM MASSA SECA DE CIMENTO/ AREIA MÉDIA/ BRITA 1) - PREPARO MECÂNICO COM BETONEIRA 400 L. AF_05/2021	FUES - FUNDAÇÕES E ESTRUTURAS	m³	0,0739000	506,63	37,43
Insumo	4517 SINAPI	SARRAFO *2,5 X 7,5* CM EM PINUS. MISTA OU EQUIVALENTE DA REGIAO - BRUTA	Material	M	0,4500000	3,87	1,74
Insumo	5068 SINAPI	PREGO DE ACO POLIDO COM CABECA 17 X 21 (2 X 11)	Material	KG	0,0240000	14,44	0,34
Insumo	7156 SINAPI	TELA DE ACO SOLDADA NERVURADA, CA-60, Q-196, (3,11 KG/M2), DIAMETRO DO FIO = 5,0 MM, LARGURA = 2,45 M, ESPACAMENTO DA MALHA = 10 X 10 CM	Material	m²	1,0816000	23,87	25,81
Valor geral =>							76,99

	Código Banco	Descrição	Tipo	Und	Quant.	Valor Unit	Total
Composição	94263 SINAPI	GUIA (MEIO-FIO) CONCRETO, MOLDADA IN LOCO EM TRECHO RETO COM EXTRUSORA, 13 CM BASE X 22 CM ALTURA. AF_06/2016	DROP - DRENAGEM/OBRA	M	1,0000000	33,89	33,89
Composição Auxiliar	88243 SINAPI	AJUDANTE ESPECIALIZADO COM ENCARGOS COMPLEMENTARES	SEDI - SERVIÇOS	H	0,0870000	21,42	1,86
Composição Auxiliar	88309 SINAPI	PEDREIRO COM ENCARGOS COMPLEMENTARES	SEDI - SERVIÇOS	H	0,2210000	27,21	6,01
Composição Auxiliar	88316 SINAPI	SERVENTE COM ENCARGOS COMPLEMENTARES	SEDI - SERVIÇOS	H	0,4420000	20,46	9,04
Composição Auxiliar	88631 SINAPI	ARGAMASSA TRAÇO 1:4 (EM VOLUME DE CIMENTO E AREIA MÉDIA ÚMIDA), PREPARO MANUAL. AF_08/2019	SEDI - SERVIÇOS DIVERSOS	m³	0,0020000	634,45	1,26
Composição Auxiliar	92960 SINAPI	MÁQUINA EXTRUSORA DE CONCRETO PARA GUIAS E SARJETAS, MOTOR A DIESEL, POTÊNCIA 14 CV - CHP DIURNO. AF_12/2015	CHOR - CUSTOS HORÁRIOS DE	CHP	0,0140000	19,17	0,28
Composição Auxiliar	92961 SINAPI	MÁQUINA EXTRUSORA DE CONCRETO PARA GUIAS E SARJETAS, MOTOR A DIESEL, POTÊNCIA 14 CV - CHI DIURNO. AF_12/2015	CHOR - CUSTOS HORÁRIOS DE	CHI	0,0720000	5,38	0,38
Insumo	370 SINAPI	AREIA MEDIA - POSTO JAZIDA/FORNECEDOR (RETIRADO NA JAZIDA, SEM TRANSPORTE)	Material	m³	0,0070000	140,00	0,98
Insumo	34492 SINAPI	CONCRETO USINADO BOMBEAVEL, CLASSE DE RESISTENCIA C20, COM BRITA 0 E 1, SLUMP = 100 +/- 20 MM, EXCLUI SERVIÇO DE BOMBEAMENTO (NBR 8953)	Material	m³	0,0300000	470,00	14,10
Valor geral =>							33,89

	Código Banco	Descrição	Tipo	Und	Quant.	Valor Unit	Total
Composição	92404 SINAPI	EXECUÇÃO DE PAVIMENTO EM PISO INTERTRAVADO, COM BLOCO 16 FACES DE 22 X 11 CM, ESPESSURA 8 CM. AF_10/2022	PAVI - PAVIMENTAÇÃO	m²	1,0000000	70,90	70,90
Composição Auxiliar	88260 SINAPI	CALÇEIRO COM ENCARGOS COMPLEMENTARES	SEDI - SERVIÇOS	H	0,2129000	27,01	5,75
Composição Auxiliar	88316 SINAPI	SERVENTE COM ENCARGOS COMPLEMENTARES	SEDI - SERVIÇOS	H	0,2129000	20,46	4,35
Composição Auxiliar	91277 SINAPI	PLACA VIBRATÓRIA REVERSÍVEL COM MOTOR 4 TEMPOS A GASOLINA, FORÇA CENTRÍFUGA DE 25 KN (2500 KGF), POTÊNCIA 5,5 CV - CHP DIURNO. AF_08/2015	CHOR - CUSTOS HORÁRIOS DE MÁQUINAS E	CHP	0,0055000	10,02	0,05
Composição Auxiliar	91278 SINAPI	PLACA VIBRATÓRIA REVERSÍVEL COM MOTOR 4 TEMPOS A GASOLINA, FORÇA CENTRÍFUGA DE 25 KN (2500 KGF), POTÊNCIA 5,5 CV - CHI DIURNO. AF_08/2015	CHOR - CUSTOS HORÁRIOS DE MÁQUINAS E	CHI	0,1010000	0,59	0,05
Composição Auxiliar	91283 SINAPI	CORTADORA DE PISO COM MOTOR 4 TEMPOS A GASOLINA, POTÊNCIA DE 13 HP, COM DISCO DE CORTE DIAMANTADO SEGMENTADO PARA CONCRETO, DIÂMETRO DE 350 MM, FURO DE 1" (14 X 1") - CHP DIURNO. AF_08/2015	CHOR - CUSTOS HORÁRIOS DE MÁQUINAS E	CHP	0,0038000	10,81	0,04
Composição Auxiliar	91285 SINAPI	CORTADORA DE PISO COM MOTOR 4 TEMPOS A GASOLINA, POTÊNCIA DE 13 HP, COM DISCO DE CORTE DIAMANTADO SEGMENTADO PARA CONCRETO, DIÂMETRO DE 350 MM, FURO DE 1" (14 X 1") - CHI DIURNO. AF_08/2015	CHOR - CUSTOS HORÁRIOS DE MÁQUINAS E	CHI	0,1027000	0,94	0,09
Insumo	370 SINAPI	AREIA MEDIA - POSTO JAZIDA/FORNECEDOR (RETIRADO NA JAZIDA, SEM TRANSPORTE)	Material	m³	0,0568000	140,00	7,95
Insumo	4741 SINAPI	PO DE PEDRA (POSTO PEDREIRA/FORNECEDOR, SEM FRETE)	Material	m³	0,0098000	99,42	0,97
Insumo	38170 SINAPI	BLOQUETE/PISO INTERTRAVADO DE CONCRETO - MODELO ONDA/16 FACES/RETANGULAR/TIJOLINHO/PAVER/HOLANDES/PARALELEPIPEDO, *22 CM X 11* CM, E = 8 CM, RESISTENCIA DE 35 MPA (NBR 9781), COR NATURAL	Material	m²	1,0040000	51,45	51,85
Valor geral =>							70,90

	Código Banco	Descrição	Tipo	Und	Quant.	Valor Unit	Total
Composição	96132 SINAPI	APLICAÇÃO MANUAL DE MASSA ACRÍLICA EM PANOS DE FACHADA SEM PRESENÇA DE VÃOS, DE EDIFÍCIOS DE MÚLTIPLOS PAVIMENTOS, DUAS DEMÃOS. AF_05/2017	PINT - PINTURAS	m²	1,0000000	17,16	17,16
Composição Auxiliar	88310 SINAPI	PINTOR COM ENCARGOS COMPLEMENTARES	SEDI - SERVIÇOS	H	0,3340000	28,43	9,49
Composição Auxiliar	88316 SINAPI	SERVENTE COM ENCARGOS COMPLEMENTARES	SEDI - SERVIÇOS	H	0,0830000	20,46	1,69
Insumo	3767 SINAPI	LIXA EM FOLHA PARA PAREDE OU MADEIRA, NUMERO 120, COR VERMELHA	Material	UN	0,1000000	0,71	0,07
Insumo	43651 SINAPI	MASSA ACRÍLICA PARA SUPERFÍCIES INTERNAS E EXTERNAS	Material	KG	1,5518400	3,81	5,91
Valor geral =>							17,16


 Germana Maria Brito R. Alencar
 Secretária de Educação
 Portaria Nº 0107011-2021 - GP


 Vitor Cruz Werton Sales
 Engenheiro Civil | Saneamento/CRATO/CE
 RNP: 081145300 | Matrícula: 51115

	Código Banco	Descrição	Tipo	Und	Quant.	Valor Unit	Total
Composição	88489 SINAPI	PINTURA LÁTEX ACRÍLICA PREMIUM, APLICAÇÃO MANUAL EM PAREDES, DUAS DEMÃOS. AF_04/2023	PINT - PINTURAS	m²	1,0000000	9,90	9,90
Composição Auxiliar	88310 SINAPI	PINTOR COM ENCARGOS COMPLEMENTARES	SEDI - SERVIÇOS	H	0,1631000	28,43	4,63
Composição Auxiliar	88316 SINAPI	SERVENTE COM ENCARGOS COMPLEMENTARES	SEDI - SERVIÇOS	H	0,0544000	20,46	1,11
Insumo	7356 SINAPI	TINTA LATEX ACRILICA PREMIUM, COR BRANCO FOSCO	Material	L	0,2285000	18,22	4,16
						Valor geral =>	9,90

	Código Banco	Descrição	Tipo	Und	Quant.	Valor Unit	Total
Composição	88488 SINAPI	PINTURA LÁTEX ACRÍLICA PREMIUM, APLICAÇÃO MANUAL EM TETO; DUAS DEMÃOS. AF_04/2023	PINT - PINTURAS	m²	1,0000000	12,15	12,15
Composição Auxiliar	88310 SINAPI	PINTOR COM ENCARGOS COMPLEMENTARES	SEDI - SERVIÇOS	H	0,2270000	28,43	6,45
Composição Auxiliar	88318 SINAPI	SERVENTE COM ENCARGOS COMPLEMENTARES	SEDI - SERVIÇOS	H	0,0757000	20,46	1,54
Insumo	7356 SINAPI	TINTA LATEX ACRILICA PREMIUM, COR BRANCO FOSCO	Material	L	0,2285000	18,22	4,16
						Valor geral =>	12,15

	Código Banco	Descrição	Tipo	Und	Quant.	Valor Unit	Total
Composição	102219 SINAPI	PINTURA TINTA DE ACABAMENTO (PIGMENTADA) ESMALTE SINTÉTICO ACETINADO EM MADEIRA, 2 DEMÃOS. AF_01/2021	PINT - PINTURAS	m²	1,0000000	16,42	16,42
Composição Auxiliar	88310 SINAPI	PINTOR COM ENCARGOS COMPLEMENTARES	SEDI - SERVIÇOS	H	0,3805000	28,43	10,81
Insumo	5318 SINAPI	DILUENTE AGUARRAS	Material	L	0,0140000	20,29	0,28
Insumo	7311 SINAPI	TINTA ESMALTE SINTETICO PREMIUM ACETINADO	Material	L	0,1403000	38,02	5,33
						Valor geral =>	16,42

	Código Banco	Descrição	Tipo	Und	Quant.	Valor Unit	Total
Composição	100742 SINAPI	PINTURA COM TINTA ALQUÍDICA DE ACABAMENTO (ESMALTE SINTÉTICO ACETINADO) APLICADA A ROLO OU PINCEL SOBRE SUPERFÍCIES METÁLICAS (EXCETO PERFIL) EXECUTADO EM OBRA (POR DEMÃO). AF_01/2020	PINT - PINTURAS	m²	1,0000000	24,36	24,36
Composição Auxiliar	88310 SINAPI	PINTOR COM ENCARGOS COMPLEMENTARES	SEDI - SERVIÇOS	H	0,6779000	28,43	19,27
Insumo	5318 SINAPI	DILUENTE AGUARRAS	Material	L	0,0127000	20,29	0,25
Insumo	7311 SINAPI	TINTA ESMALTE SINTETICO PREMIUM ACETINADO	Material	L	0,1274000	38,02	4,84
						Valor geral =>	24,36

	Código Banco	Descrição	Tipo	Und	Quant.	Valor Unit	Total
Composição	88485 SINAPI	FUNDO SELADOR ACRÍLICO, APLICAÇÃO MANUAL EM PAREDE, UMA DEMÃO. AF_04/2023	PINT - PINTURAS	m²	1,0000000	3,52	3,52
Composição Auxiliar	88310 SINAPI	PINTOR COM ENCARGOS COMPLEMENTARES	SEDI - SERVIÇOS	H	0,0666000	28,43	1,89
Composição Auxiliar	88316 SINAPI	SERVENTE COM ENCARGOS COMPLEMENTARES	SEDI - SERVIÇOS	H	0,0222000	20,46	0,45
Insumo	6085 SINAPI	SELADOR ACRILICO OPACO PREMIUM INTERIOR/EXTERIOR	Material	L	0,1666000	7,14	1,18
						Valor geral =>	3,52

	Código Banco	Descrição	Tipo	Und	Quant.	Valor Unit	Total
Composição	95305 SINAPI	TEXTURA ACRÍLICA, APLICAÇÃO MANUAL EM PAREDE, UMA DEMÃO. AF_04/2023	PINT - PINTURAS	m²	1,0000000	10,24	10,24
Composição Auxiliar	88310 SINAPI	PINTOR COM ENCARGOS COMPLEMENTARES	SEDI - SERVIÇOS	H	0,1541000	28,43	4,38
Composição Auxiliar	88316 SINAPI	SERVENTE COM ENCARGOS COMPLEMENTARES	SEDI - SERVIÇOS	H	0,0514000	20,46	1,05
Insumo	38877 SINAPI	MASSA PREMIUM PARA TEXTURA LISA DE BASE ACRILICA, USO INTERNO E EXTERNO	Material	KG	1,1074000	4,35	4,81
						Valor geral =>	10,24

	Código Banco	Descrição	Tipo	Und	Quant.	Valor Unit	Total
Composição	89446 SINAPI	TUBO, PVC, SOLDÁVEL, DN 25MM, INSTALADO EM PRUMADA DE ÁGUA - FORNECIMENTO E INSTALAÇÃO. AF_06/2022	INHI - INSTALAÇÕES	M	1,0000000	5,88	5,88
Composição Auxiliar	88248 SINAPI	AUXILIAR DE ENCANADOR OU BOMBEIRO HIDRÁULICO COM ENCARGOS COMPLEMENTARES	SEDI - SERVIÇOS DIVERSOS	H	0,0195000	21,36	0,41
Composição Auxiliar	88267 SINAPI	ENCANADOR OU BOMBEIRO HIDRÁULICO COM ENCARGOS COMPLEMENTARES	SEDI - SERVIÇOS DIVERSOS	H	0,0195000	26,46	0,51
Insumo	9888 SINAPI	TUBO PVC, SOLDÁVEL, DE 25 MM, AGUA FRIA (NBR-5648)	Material	M	1,0493000	4,54	4,76
Insumo	38383 SINAPI	LIXA D'AGUA EM FOLHA, GRAO 100	Material	UN	0,0045000	1,72	0,00
						Valor geral =>	5,68

	Código Banco	Descrição	Tipo	Und	Quant.	Valor Unit	Total
Composição	89447 SINAPI	TUBO, PVC, SOLDÁVEL, DN 32MM, INSTALADO EM PRUMADA DE ÁGUA - FORNECIMENTO E INSTALAÇÃO. AF_06/2022	INHI - INSTALAÇÕES	M	1,0000000	11,40	11,40
Composição Auxiliar	88248 SINAPI	AUXILIAR DE ENCANADOR OU BOMBEIRO HIDRÁULICO COM ENCARGOS COMPLEMENTARES	SEDI - SERVIÇOS DIVERSOS	H	0,0235000	21,36	0,50
Composição Auxiliar	88267 SINAPI	ENCANADOR OU BOMBEIRO HIDRÁULICO COM ENCARGOS COMPLEMENTARES	SEDI - SERVIÇOS DIVERSOS	H	0,0235000	26,46	0,62
Insumo	9889 SINAPI	TUBO PVC, SOLDÁVEL, DE 32 MM, AGUA FRIA (NBR-5648)	Material	M	1,0493000	9,80	10,28
Insumo	38383 SINAPI	LIXA D'AGUA EM FOLHA, GRAO 100	Material	UN	0,0055000	1,72	0,00
						Valor geral =>	11,40

Germana Maria Brito R. Alencar
Secretária de Educação
Portaria N° 0107011.2021 - GP

Vitor Cruz Weriton Sales
Engenheiro Civil / Santa-Crista/CE
RNP: 0017149356 Matrícula: 51081

	Código Banco	Descrição	Tipo	Und	Quant.	Valor Unit	Total
Composição	89449 SINAPI	TUBO, PVC, SOLDÁVEL, DN 50MM, INSTALADO EM PRUMADA DE ÁGUA - FORNECIMENTO E INSTALAÇÃO. AF_06/2022	INHI - INSTALAÇÕES	M	1,0000000	19,33	19,33
Composição Auxiliar	88248 SINAPI	AUXILIAR DE ENCANADOR OU BOMBEIRO HIDRÁULICO COM ENCARGOS COMPLEMENTARES	SEDI - SERVIÇOS DIVERSOS	H	0,0341000	21,36	0,72
Composição Auxiliar	88267 SINAPI	ENCANADOR OU BOMBEIRO HIDRÁULICO COM ENCARGOS COMPLEMENTARES	SEDI - SERVIÇOS DIVERSOS	H	0,0341000	26,46	0,90
Insumo	9875 SINAPI	TUBO PVC, SOLDAVEL, DE 50 MM, AGUA FRIA (NBR-5648)	Material	M	1,0493000	16,87	17,70
Insumo	38383 SINAPI	LIXA D'AGUA EM FOLHA, GRAO 100	Material	UN	0,0080000	1,72	0,01
Valor geral =>							19,33

	Código Banco	Descrição	Tipo	Und	Quant.	Valor Unit	Total
Composição	89450 SINAPI	TUBO, PVC, SOLDÁVEL, DN 60MM, INSTALADO EM PRUMADA DE ÁGUA - FORNECIMENTO E INSTALAÇÃO. AF_06/2022	INHI - INSTALAÇÕES	M	1,0000000	31,03	31,03
Composição Auxiliar	88248 SINAPI	AUXILIAR DE ENCANADOR OU BOMBEIRO HIDRÁULICO COM ENCARGOS COMPLEMENTARES	SEDI - SERVIÇOS DIVERSOS	H	0,0400000	21,36	0,85
Composição Auxiliar	88267 SINAPI	ENCANADOR OU BOMBEIRO HIDRÁULICO COM ENCARGOS COMPLEMENTARES	SEDI - SERVIÇOS DIVERSOS	H	0,0400000	26,46	1,05
Insumo	9873 SINAPI	TUBO PVC, SOLDAVEL, DE 60 MM, AGUA FRIA (NBR-5648)	Material	M	1,0493000	27,76	29,12
Insumo	38383 SINAPI	LIXA D'AGUA EM FOLHA, GRAO 100	Material	UN	0,0093000	1,72	0,01
Valor geral =>							31,03

	Código Banco	Descrição	Tipo	Und	Quant.	Valor Unit	Total
Composição	89451 SINAPI	TUBO, PVC, SOLDÁVEL, DN 75MM, INSTALADO EM PRUMADA DE ÁGUA - FORNECIMENTO E INSTALAÇÃO. AF_06/2022	INHI - INSTALAÇÕES	M	1,0000000	50,62	50,62
Composição Auxiliar	88248 SINAPI	AUXILIAR DE ENCANADOR OU BOMBEIRO HIDRÁULICO COM ENCARGOS COMPLEMENTARES	SEDI - SERVIÇOS DIVERSOS	H	0,0494000	21,36	1,05
Composição Auxiliar	88267 SINAPI	ENCANADOR OU BOMBEIRO HIDRÁULICO COM ENCARGOS COMPLEMENTARES	SEDI - SERVIÇOS DIVERSOS	H	0,0494000	26,46	1,30
Insumo	9871 SINAPI	TUBO PVC, SOLDAVEL, DE 75 MM, AGUA FRIA (NBR-5648)	Material	M	1,0493000	46,00	48,26
Insumo	38383 SINAPI	LIXA D'AGUA EM FOLHA, GRAO 100	Material	UN	0,0115000	1,72	0,01
Valor geral =>							50,62

	Código Banco	Descrição	Tipo	Und	Quant.	Valor Unit	Total
Composição	88383 SINAPI	ADAPTADOR CURTO COM BOLSA E ROSCA PARA REGISTRO, PVC, SOLDÁVEL, DN 25MM X 3/4, INSTALADO EM RAMAL OU SUB-RAMAL DE ÁGUA - FORNECIMENTO E INSTALAÇÃO. AF_06/2022	INHI - INSTALAÇÕES HIDROS	UN	1,0000000	6,25	6,25
Composição Auxiliar	88248 SINAPI	AUXILIAR DE ENCANADOR OU BOMBEIRO HIDRÁULICO COM ENCARGOS COMPLEMENTARES	SEDI - SERVIÇOS DIVERSOS	H	0,0944000	21,36	2,01
Composição Auxiliar	88267 SINAPI	ENCANADOR OU BOMBEIRO HIDRÁULICO COM ENCARGOS COMPLEMENTARES	SEDI - SERVIÇOS DIVERSOS	H	0,0944000	26,46	2,49
Insumo	65 SINAPI	ADAPTADOR PVC SOLDAVEL CURTO COM BOLSA E ROSCA, 25 MM X 3/4", PARA AGUA FRIA	Material	UN	1,0000000	0,97	0,97
Insumo	122 SINAPI	ADESIVO PLASTICO PARA PVC, FRASCO COM *850* GR	Material	UN	0,0059000	53,86	0,31
Insumo	20083 SINAPI	SOLUCAO PREPARADORA / LIMPADORA PARA PVC, FRASCO COM 1000 CM3	Material	UN	0,0070000	61,02	0,42
Insumo	38383 SINAPI	LIXA D'AGUA EM FOLHA, GRAO 100	Material	UN	0,0315000	1,72	0,05
Valor geral =>							6,25

	Código Banco	Descrição	Tipo	Und	Quant.	Valor Unit	Total
Composição	89596 SINAPI	ADAPTADOR CURTO COM BOLSA E ROSCA PARA REGISTRO, PVC, SOLDÁVEL, DN 50MM X 1.1/2, INSTALADO EM PRUMADA DE ÁGUA - FORNECIMENTO E INSTALAÇÃO. AF_06/2022	INHI - INSTALAÇÕES HIDROS	UN	1,0000000	10,09	10,09
Composição Auxiliar	88248 SINAPI	AUXILIAR DE ENCANADOR OU BOMBEIRO HIDRÁULICO COM ENCARGOS COMPLEMENTARES	SEDI - SERVIÇOS DIVERSOS	H	0,0735000	21,36	1,56
Composição Auxiliar	88267 SINAPI	ENCANADOR OU BOMBEIRO HIDRÁULICO COM ENCARGOS COMPLEMENTARES	SEDI - SERVIÇOS DIVERSOS	H	0,0735000	26,46	1,94
Insumo	112 SINAPI	ADAPTADOR PVC SOLDAVEL CURTO COM BOLSA E ROSCA, 50 MM X1 1/2", PARA AGUA FRIA	Material	UN	1,0000000	4,88	4,88
Insumo	122 SINAPI	ADESIVO PLASTICO PARA PVC, FRASCO COM *850* GR	Material	UN	0,0129000	53,86	0,69
Insumo	20083 SINAPI	SOLUCAO PREPARADORA / LIMPADORA PARA PVC, FRASCO COM 1000 CM3	Material	UN	0,0165000	61,02	1,00
Insumo	38383 SINAPI	LIXA D'AGUA EM FOLHA, GRAO 100	Material	UN	0,0161000	1,72	0,02
Valor geral =>							10,09

	Código Banco	Descrição	Tipo	Und	Quant.	Valor Unit	Total
Composição	89501 SINAPI	JOELHO 90 GRAUS, PVC, SOLDÁVEL, DN 50MM, INSTALADO EM PRUMADA DE ÁGUA - FORNECIMENTO E INSTALAÇÃO. AF_06/2022	INHI - INSTALAÇÕES	UN	1,0000000	13,78	13,78
Composição Auxiliar	88248 SINAPI	AUXILIAR DE ENCANADOR OU BOMBEIRO HIDRÁULICO COM ENCARGOS COMPLEMENTARES	SEDI - SERVIÇOS DIVERSOS	H	0,1271000	21,36	2,71
Composição Auxiliar	88267 SINAPI	ENCANADOR OU BOMBEIRO HIDRÁULICO COM ENCARGOS COMPLEMENTARES	SEDI - SERVIÇOS DIVERSOS	H	0,1271000	26,46	3,36
Insumo	122 SINAPI	ADESIVO PLASTICO PARA PVC, FRASCO COM *850* GR	Material	UN	0,0165000	53,86	0,88
Insumo	3540 SINAPI	JOELHO PVC, SOLDAVEL, 90 GRAUS, 50 MM, COR MARROM, PARA AGUA FRIA PREDIAL	Material	UN	1,0000000	5,46	5,46
Insumo	20083 SINAPI	SOLUCAO PREPARADORA / LIMPADORA PARA PVC, FRASCO COM 1000 CM3	Material	UN	0,0220000	61,02	1,34
Insumo	38383 SINAPI	LIXA D'AGUA EM FOLHA, GRAO 100	Material	UN	0,0190000	1,72	0,03
Valor geral =>							13,78

Germana Maria Brito R. Alencar
Secretária de Educação
Portaria Nº 0107011:2021 - GP

Vitor Cruz Werton Sales
Engenheiro Civil | Santa-Crista/CE
R.P. 051.14236 | Matr. 51931

	Código Banco	Descrição	Tipo	Und	Quant.	Valor Unit	Total
Composição	89513 SINAPI	JOELHO 90 GRAUS, PVC, SOLDÁVEL, DN 75MM, INSTALADO EM PRUMADA DE ÁGUA - FORNECIMENTO E INSTALAÇÃO. AF_06/2022	INHI - INSTALAÇÕES	UN	1,0000000	106,82	106,82
Composição Auxiliar	88248 SINAPI	AUXILIAR DE ENCANADOR OU BOMBEIRO HIDRÁULICO COM ENCARGOS COMPLEMENTARES	SEDI - SERVIÇOS DIVERSOS	H	0,1847000	21,36	3,94
Composição Auxiliar	88267 SINAPI	ENCANADOR OU BOMBEIRO HIDRÁULICO COM ENCARGOS COMPLEMENTARES	SEDI - SERVIÇOS DIVERSOS	H	0,1847000	26,46	4,88
Insumo	122 SINAPI	ADESIVO PLASTICO PARA PVC, FRASCO COM *850* GR	Material	UN	0,0259000	53,86	1,39
Insumo	3511 SINAPI	JOELHO, PVC SOLDÁVEL, 90 GRAUS, 75 MM, COR MARROM, PARA AGUA FRIA PREDIAL	Material	UN	1,0000000	93,32	93,32
Insumo	20083 SINAPI	SOLUCAO PREPARADORA / LIMPADORA PARA PVC, FRASCO COM 1000 CM3	Material	UN	0,0500000	61,02	3,05
Insumo	38383 SINAPI	LIXA D'AGUA EM FOLHA, GRAO 100	Material	UN	0,0275000	1,72	0,04
Valor geral =>							106,82

	Código Banco	Descrição	Tipo	Und	Quant.	Valor Unit	Total
Composição	89624 SINAPI	TÊ DE REDUÇÃO, PVC, SOLDÁVEL, DN 40MM X 32MM, INSTALADO EM PRUMADA DE ÁGUA - FORNECIMENTO E INSTALAÇÃO. AF_06/2022	INHI - INSTALAÇÕES HIDROS	UN	1,0000000	17,59	17,59
Composição Auxiliar	88248 SINAPI	AUXILIAR DE ENCANADOR OU BOMBEIRO HIDRÁULICO COM ENCARGOS COMPLEMENTARES	SEDI - SERVIÇOS DIVERSOS	H	0,1277000	21,36	2,72
Composição Auxiliar	88267 SINAPI	ENCANADOR OU BOMBEIRO HIDRÁULICO COM ENCARGOS COMPLEMENTARES	SEDI - SERVIÇOS DIVERSOS	H	0,1277000	26,46	3,37
Insumo	122 SINAPI	ADESIVO PLASTICO PARA PVC, FRASCO COM *850* GR	Material	UN	0,0159000	53,86	0,85
Insumo	7128 SINAPI	TE DE REDUCAO, PVC, SOLDÁVEL, 90 GRAUS, 40 MM X 32 MM, PARA AGUA FRIA PREDIAL	Material	UN	1,0000000	9,48	9,48
Insumo	20083 SINAPI	SOLUCAO PREPARADORA / LIMPADORA PARA PVC, FRASCO COM 1000 CM3	Material	UN	0,0188000	61,02	1,14
Insumo	38383 SINAPI	LIXA D'AGUA EM FOLHA, GRAO 100	Material	UN	0,0223000	1,72	0,03
Valor geral =>							17,59

	Código Banco	Descrição	Tipo	Und	Quant.	Valor Unit	Total
Composição	89627 SINAPI	TÊ DE REDUÇÃO, PVC, SOLDÁVEL, DN 50MM X 25MM, INSTALADO EM PRUMADA DE ÁGUA - FORNECIMENTO E INSTALAÇÃO. AF_06/2022	INHI - INSTALAÇÕES HIDROS	UN	1,0000000	19,77	19,77
Composição Auxiliar	88248 SINAPI	AUXILIAR DE ENCANADOR OU BOMBEIRO HIDRÁULICO COM ENCARGOS COMPLEMENTARES	SEDI - SERVIÇOS DIVERSOS	H	0,1318000	21,36	2,81
Composição Auxiliar	88267 SINAPI	ENCANADOR OU BOMBEIRO HIDRÁULICO COM ENCARGOS COMPLEMENTARES	SEDI - SERVIÇOS DIVERSOS	H	0,1318000	26,46	3,48
Insumo	122 SINAPI	ADESIVO PLASTICO PARA PVC, FRASCO COM *850* GR	Material	UN	0,0176000	53,86	0,94
Insumo	7129 SINAPI	TE DE REDUCAO, PVC, SOLDÁVEL, 90 GRAUS, 50 MM X 25 MM, PARA AGUA FRIA PREDIAL	Material	UN	1,0000000	11,13	11,13
Insumo	20083 SINAPI	SOLUCAO PREPARADORA / LIMPADORA PARA PVC, FRASCO GOM 1000 CM3	Material	UN	0,0225000	61,02	1,37
Insumo	38383 SINAPI	LIXA D'AGUA EM FOLHA, GRAO 100	Material	UN	0,0244000	1,72	0,04
Valor geral =>							19,77

	Código Banco	Descrição	Tipo	Und	Quant.	Valor Unit	Total
Composição	89630 SINAPI	TE DE REDUÇÃO, PVC, SOLDÁVEL, DN 75MM X 50MM, INSTALADO EM PRUMADA DE ÁGUA - FORNECIMENTO E INSTALAÇÃO. AF_06/2022	INHI - INSTALAÇÕES HIDROS	UN	1,0000000	61,54	61,54
Composição Auxiliar	88248 SINAPI	AUXILIAR DE ENCANADOR OU BOMBEIRO HIDRÁULICO COM ENCARGOS COMPLEMENTARES	SEDI - SERVIÇOS DIVERSOS	H	0,2077000	21,36	4,43
Composição Auxiliar	88267 SINAPI	ENCANADOR OU BOMBEIRO HIDRÁULICO COM ENCARGOS COMPLEMENTARES	SEDI - SERVIÇOS DIVERSOS	H	0,2077000	26,46	5,49
Insumo	122 SINAPI	ADESIVO PLASTICO PARA PVC, FRASCO COM *850* GR	Material	UN	0,0318000	53,86	1,71
Insumo	7132 SINAPI	TE DE REDUCAO, PVC, SOLDÁVEL, 90 GRAUS, 75 MM X 50 MM, PARA AGUA FRIA PREDIAL	Material	UN	1,0000000	46,56	46,56
Insumo	20083 SINAPI	SOLUCAO PREPARADORA / LIMPADORA PARA PVC, FRASCO COM 1000 CM3	Material	UN	0,0540000	61,02	3,28
Insumo	38383 SINAPI	LIXA D'AGUA EM FOLHA, GRAO 100	Material	UN	0,0370000	1,72	0,06
Valor geral =>							61,54

	Código Banco	Descrição	Tipo	Und	Quant.	Valor Unit	Total
Composição	89395 SINAPI	TE, PVC, SOLDÁVEL, DN 25MM, INSTALADO EM RAMAL OU SUB-RAMAL DE ÁGUA - FORNECIMENTO E INSTALAÇÃO. AF_06/2022	INHI - INSTALAÇÕES	UN	1,0000000	12,37	12,37
Composição Auxiliar	88248 SINAPI	AUXILIAR DE ENCANADOR OU BOMBEIRO HIDRÁULICO COM ENCARGOS COMPLEMENTARES	SEDI - SERVIÇOS DIVERSOS	H	0,2026000	21,36	4,32
Composição Auxiliar	88267 SINAPI	ENCANADOR OU BOMBEIRO HIDRÁULICO COM ENCARGOS COMPLEMENTARES	SEDI - SERVIÇOS DIVERSOS	H	0,2026000	26,46	5,36
Insumo	122 SINAPI	ADESIVO PLASTICO PARA PVC, FRASCO COM *850* GR	Material	UN	0,0106000	53,86	0,57
Insumo	7139 SINAPI	TE SOLDÁVEL, PVC, 90 GRAUS, 25 MM, PARA AGUA FRIA PREDIAL (NBR 5648)	Material	UN	1,0000000	1,31	1,31
Insumo	20083 SINAPI	SOLUCAO PREPARADORA / LIMPADORA PARA PVC, FRASCO COM 1000 CM3	Material	UN	0,0120000	61,02	0,73
Insumo	38383 SINAPI	LIXA D'AGUA EM FOLHA, GRAO 100	Material	UN	0,0507000	1,72	0,08
Valor geral =>							12,37

Germana Maria Brito R. Alencar
 Secretária de Educação
 Portaria N° 0107011/2021 - GP

Vitor Cruz
 Vitor Cruz Werneck Sales
 Engenheiro Civil / Santa-Cruz/CE
 RNP: 031-149355 | Matrícula: 51021

	Código Banco	Descrição	Tipo	Und	Quant.	Valor Unit	Total
Composição	89625 SINAPI	TE, PVC, SOLDÁVEL, DN 50MM, INSTALADO EM PRUMADA DE ÁGUA - FORNECIMENTO E INSTALAÇÃO. AF_06/2022	INHI - INSTALAÇÕES	UN	1,0000000	22,01	22,01
Composição Auxiliar	88248 SINAPI	AUXILIAR DE ENCANADOR OU BOMBEIRO HIDRÁULICO COM ENCARGOS COMPLEMENTARES	SEDI - SERVIÇOS DIVERSOS	H	0,1694000	21,36	3,61
Composição Auxiliar	88267 SINAPI	ENCANADOR OU BOMBEIRO HIDRÁULICO COM ENCARGOS COMPLEMENTARES	SEDI - SERVIÇOS DIVERSOS	H	0,1694000	26,46	4,48
Insumo	122 SINAPI	ADESIVO PLASTICO PARA PVC, FRASCO COM *850* GR	Material	UN	0,0247000	53,86	1,33
Insumo	7142 SINAPI	TE SOLDÁVEL, PVC, 90 GRAUS, 50 MM, PARA ÁGUA FRIA PREDIAL (NBR 5648)	Material	UN	1,0000000	10,54	10,54
Insumo	20083 SINAPI	SOLUCAO PREPARADORA / LIMPADORA PARA PVC, FRASCO COM 1000 CM3	Material	UN	0,0330000	61,02	2,01
Insumo	38383 SINAPI	LIXA D'AGUA EM FOLHA, GRAO 100	Material	UN	0,0285000	1,72	0,04
Valor geral =>							22,01

	Código Banco	Descrição	Tipo	Und	Quant.	Valor Unit	Total
Composição	89629 SINAPI	TE, PVC, SOLDÁVEL, DN 75MM, INSTALADO EM PRUMADA DE ÁGUA - FORNECIMENTO E INSTALAÇÃO. AF_06/2022	INHI - INSTALAÇÕES	UN	1,0000000	81,25	81,25
Composição Auxiliar	88248 SINAPI	AUXILIAR DE ENCANADOR OU BOMBEIRO HIDRÁULICO COM ENCARGOS COMPLEMENTARES	SEDI - SERVIÇOS DIVERSOS	H	0,2459000	21,36	5,25
Composição Auxiliar	88267 SINAPI	ENCANADOR OU BOMBEIRO HIDRÁULICO COM ENCARGOS COMPLEMENTARES	SEDI - SERVIÇOS DIVERSOS	H	0,2459000	26,46	6,50
Insumo	122 SINAPI	ADESIVO PLASTICO PARA PVC, FRASCO COM *850* GR	Material	UN	0,0388000	53,86	2,08
Insumo	7144 SINAPI	TE SOLDÁVEL, PVC, 90 GRAUS, 75 MM, PARA ÁGUA FRIA PREDIAL (NBR 5648)	Material	UN	1,0000000	62,78	62,78
Insumo	20083 SINAPI	SOLUCAO PREPARADORA / LIMPADORA PARA PVC, FRASCO COM 1000 CM3	Material	UN	0,0750000	61,02	4,57
Insumo	38383 SINAPI	LIXA D'AGUA EM FOLHA, GRAO 100	Material	UN	0,0413000	1,72	0,07
Valor geral =>							81,25

	Código Banco	Descrição	Tipo	Und	Quant.	Valor Unit	Total
Composição	94497 SINAPI	REGISTRO DE GAVETA BRUTO, LATÃO, ROSCÁVEL, 1 1/2" - FORNECIMENTO E INSTALAÇÃO. AF_08/2021	INHI - INSTALAÇÕES	UN	1,0000000	106,37	106,37
Composição Auxiliar	88248 SINAPI	AUXILIAR DE ENCANADOR OU BOMBEIRO HIDRÁULICO COM ENCARGOS COMPLEMENTARES	SEDI - SERVIÇOS DIVERSOS	H	0,2633000	21,36	5,62
Composição Auxiliar	88267 SINAPI	ENCANADOR OU BOMBEIRO HIDRÁULICO COM ENCARGOS COMPLEMENTARES	SEDI - SERVIÇOS DIVERSOS	H	0,2633000	26,46	6,96
Insumo	3148 SINAPI	FITA VEDA ROSCA EM ROLOS DE 18 MM X 50 M (L X C)	Material	UN	0,0192000	14,75	0,28
Insumo	6010 SINAPI	REGISTRO GAVETA BRUTO EM LATAO FORJADO, BITOLA 1 1/2 " (REF 1509)	Material	UN	1,0000000	93,51	93,51
Valor geral =>							106,37

	Código Banco	Descrição	Tipo	Und	Quant.	Valor Unit	Total
Composição	89985 SINAPI	REGISTRO DE PRESSÃO BRUTO, LATÃO, ROSCÁVEL, 3/4", COM ACABAMENTO E CANOPLA CROMADOS - FORNECIMENTO E INSTALAÇÃO. AF_08/2021	INHI - INSTALAÇÕES HIDROS	UN	1,0000000	89,94	89,94
Composição Auxiliar	88248 SINAPI	AUXILIAR DE ENCANADOR OU BOMBEIRO HIDRÁULICO COM ENCARGOS COMPLEMENTARES	SEDI - SERVIÇOS DIVERSOS	H	0,2212000	21,36	4,72
Composição Auxiliar	88267 SINAPI	ENCANADOR OU BOMBEIRO HIDRÁULICO COM ENCARGOS COMPLEMENTARES	SEDI - SERVIÇOS DIVERSOS	H	0,2212000	26,46	5,85
Insumo	3148 SINAPI	FITA VEDA ROSCA EM ROLOS DE 18 MM X 50 M (L X C)	Material	UN	0,0108000	14,75	0,15
Insumo	6024 SINAPI	REGISTRO PRESSÃO COM ACABAMENTO E CANOPLA CROMADA, SIMPLES, BITOLA 3/4 " (REF 1416)	Material	UN	1,0000000	79,22	79,22
Valor geral =>							89,94

	Código Banco	Descrição	Tipo	Und	Quant.	Valor Unit	Total
Composição	89726 SINAPI	JOELHO 45 GRAUS, PVC, SERIE NORMAL, ESGOTO PREDIAL, DN 40 MM, JUNTA SOLDÁVEL, FORNECIDO E INSTALADO EM RAMAL DE DESCARGA OU RAMAL DE ESGOTO SANITÁRIO. AF_08/2022	INHI - INSTALAÇÕES HIDROS	UN	1,0000000	10,00	10,00
Composição Auxiliar	88248 SINAPI	AUXILIAR DE ENCANADOR OU BOMBEIRO HIDRÁULICO COM ENCARGOS COMPLEMENTARES	SEDI - SERVIÇOS DIVERSOS	H	0,1270000	21,36	2,71
Composição Auxiliar	88267 SINAPI	ENCANADOR OU BOMBEIRO HIDRÁULICO COM ENCARGOS COMPLEMENTARES	SEDI - SERVIÇOS DIVERSOS	H	0,1270000	26,46	3,36
Insumo	122 SINAPI	ADESIVO PLASTICO PARA PVC, FRASCO COM *850* GR	Material	UN	0,0099000	53,86	0,53
Insumo	3516 SINAPI	JOELHO PVC, SOLDÁVEL, BB, 45 GRAUS, DN 40 MM, PARA ESGOTO PREDIAL	Material	UN	1,0000000	2,48	2,48
Insumo	20083 SINAPI	SOLUCAO PREPARADORA / LIMPADORA PARA PVC, FRASCO COM 1000 CM3	Material	UN	0,0150000	61,02	0,91
Insumo	38383 SINAPI	LIXA D'AGUA EM FOLHA, GRAO 100	Material	UN	0,0071000	1,72	0,01
Valor geral =>							10,00

Germana Maria Brito R. Alencar
 Secretária de Educação
 Portaria Nº 0107011.2021 - GP

Vitor Cruz Werton Sales
 Engenheiro Civil - Santa-Cristóvão
 RNP: 031.443358 Matr: 015.081

C

	Código	Banco	Descrição	Tipo	Und	Quant.	Valor Unit	Total
Composição	89732	SINAPI	JOELHO 45 GRAUS, PVC, SERIE NORMAL, ESGOTO PREDIAL, DN 50 MM, JUNTA ELÁSTICA, FORNECIDO E INSTALADO EM RAMAL DE DESCARGA OU RAMAL DE ESGOTO SANITÁRIO. AF_08/2022	INHI - INSTALAÇÕES HIDROS	UN	1,0000000	16,55	16,55
Composição Auxiliar	88248	SINAPI	AUXILIAR DE ENCANADOR OU BOMBEIRO HIDRÁULICO COM ENCARGOS COMPLEMENTARES	SEDI - SERVIÇOS DIVERSOS	H	0,1379000	21,36	2,94
Composição Auxiliar	88267	SINAPI	ENCANADOR OU BOMBEIRO HIDRÁULICO COM ENCARGOS COMPLEMENTARES	SEDI - SERVIÇOS DIVERSOS	H	0,1379000	26,46	3,64
Insumo	296	SINAPI	ANEL BORRACHA PARA TUBO ESGOTO PREDIAL, DN 50 MM (NBR 5688)	Material	UN	2,0000000	2,42	4,84
Insumo	3518	SINAPI	JOELHO PVC, SOLDÁVEL, PB, 45 GRAUS, DN 50 MM, PARA ESGOTO PREDIAL	Material	UN	1,0000000	4,02	4,02
Insumo	20078	SINAPI	PASTA LUBRIFICANTE PARA TUBOS E CONEXÕES COM JUNTA ELÁSTICA, EMBALAGEM DE *400* GR (USO EM PVC, ACO, POLIETILENO E OUTROS)	Material	UN	0,0500000	22,23	1,11
Valor geral =>								16,55


	Código	Banco	Descrição	Tipo	Und	Quant.	Valor Unit	Total
Composição	89724	SINAPI	JOELHO 90 GRAUS, PVC, SERIE NORMAL, ESGOTO PREDIAL, DN 40 MM, JUNTA SOLDÁVEL, FORNECIDO E INSTALADO EM RAMAL DE DESCARGA OU RAMAL DE ESGOTO SANITÁRIO. AF_08/2022	INHI - INSTALAÇÕES HIDROS	UN	1,0000000	9,76	9,76
Composição Auxiliar	88248	SINAPI	AUXILIAR DE ENCANADOR OU BOMBEIRO HIDRÁULICO COM ENCARGOS COMPLEMENTARES	SEDI - SERVIÇOS DIVERSOS	H	0,1270000	21,36	2,71
Composição Auxiliar	88267	SINAPI	ENCANADOR OU BOMBEIRO HIDRÁULICO COM ENCARGOS COMPLEMENTARES	SEDI - SERVIÇOS DIVERSOS	H	0,1270000	26,46	3,38
Insumo	122	SINAPI	ADESIVO PLASTICO PARA PVC, FRASCO COM *850* GR	Material	UN	0,0099000	53,86	0,53
Insumo	3517	SINAPI	JOELHO PVC, SOLDÁVEL, BB, 90 GRAUS, SEM ANEL, DN 40 MM, PARA ESGOTO PREDIAL SECUNDARIO	Material	UN	1,0000000	2,24	2,24
Insumo	20083	SINAPI	SOLUCAO PREPARADORA / LIMPADORA PARA PVC, FRASCO COM 1000 CM3	Material	UN	0,0150000	61,02	0,91
Insumo	38383	SINAPI	LIXA D'AGUA EM FOLHA, GRAO 100	Material	UN	0,0071000	1,72	0,01
Valor geral =>								9,76

	Código	Banco	Descrição	Tipo	Und	Quant.	Valor Unit	Total
Composição	89801	SINAPI	JOELHO 90 GRAUS, PVC, SERIE NORMAL, ESGOTO PREDIAL, DN 50 MM, JUNTA ELÁSTICA, FORNECIDO E INSTALADO EM PRUMADA DE ESGOTO SANITÁRIO OU VENTILAÇÃO. AF_08/2022	INHI - INSTALAÇÕES HIDROS	UN	1,0000000	10,83	10,83
Composição Auxiliar	88248	SINAPI	AUXILIAR DE ENCANADOR OU BOMBEIRO HIDRÁULICO COM ENCARGOS COMPLEMENTARES	SEDI - SERVIÇOS DIVERSOS	H	0,0343000	21,36	0,73
Composição Auxiliar	88267	SINAPI	ENCANADOR OU BOMBEIRO HIDRÁULICO COM ENCARGOS COMPLEMENTARES	SEDI - SERVIÇOS DIVERSOS	H	0,0343000	26,46	0,90
Insumo	296	SINAPI	ANEL BORRACHA PARA TUBO ESGOTO PREDIAL, DN 50 MM (NBR 5688)	Material	UN	2,0000000	2,42	4,84
Insumo	3526	SINAPI	JOELHO PVC, SOLDÁVEL, PB, 90 GRAUS, DN 50 MM, PARA ESGOTO PREDIAL	Material	UN	1,0000000	3,25	3,25
Insumo	20078	SINAPI	PASTA LUBRIFICANTE PARA TUBOS E CONEXÕES COM JUNTA ELÁSTICA, EMBALAGEM DE *400* GR (USO EM PVC, ACO, POLIETILENO E OUTROS)	Material	UN	0,0500000	22,23	1,11
Valor geral =>								10,83

	Código	Banco	Descrição	Tipo	Und	Quant.	Valor Unit	Total
Composição	89744	SINAPI	JOELHO 90 GRAUS, PVC, SERIE NORMAL, ESGOTO PREDIAL, DN 100 MM, JUNTA ELÁSTICA, FORNECIDO E INSTALADO EM RAMAL DE DESCARGA OU RAMAL DE ESGOTO SANITÁRIO. AF_08/2022	INHI - INSTALAÇÕES HIDROS	UN	1,0000000	29,15	29,15
Composição Auxiliar	88248	SINAPI	AUXILIAR DE ENCANADOR OU BOMBEIRO HIDRÁULICO COM ENCARGOS COMPLEMENTARES	SEDI - SERVIÇOS DIVERSOS	H	0,1928000	21,36	4,11
Composição Auxiliar	88267	SINAPI	ENCANADOR OU BOMBEIRO HIDRÁULICO COM ENCARGOS COMPLEMENTARES	SEDI - SERVIÇOS DIVERSOS	H	0,1928000	26,46	5,09
Insumo	301	SINAPI	ANEL BORRACHA PARA TUBO ESGOTO PREDIAL, DN 100 MM (NBR 5688)	Material	UN	2,0000000	4,29	8,58
Insumo	3520	SINAPI	JOELHO PVC, SOLDÁVEL, PB, 90 GRAUS, DN 100 MM, PARA ESGOTO PREDIAL	Material	UN	1,0000000	8,82	8,82
Insumo	20078	SINAPI	PASTA LUBRIFICANTE PARA TUBOS E CONEXÕES COM JUNTA ELÁSTICA, EMBALAGEM DE *400* GR (USO EM PVC, ACO, POLIETILENO E OUTROS)	Material	UN	0,1150000	22,23	2,55
Valor geral =>								29,15

	Código	Banco	Descrição	Tipo	Und	Quant.	Valor Unit	Total
Composição	89783	SINAPI	JUNÇÃO SIMPLES, PVC, SERIE NORMAL, ESGOTO PREDIAL, DN 40 MM, JUNTA SOLDÁVEL, FORNECIDO E INSTALADO EM RAMAL DE DESCARGA OU RAMAL DE ESGOTO SANITÁRIO. AF_08/2022	INHI - INSTALAÇÕES HIDROS	UN	1,0000000	14,28	14,28
Composição Auxiliar	88248	SINAPI	AUXILIAR DE ENCANADOR OU BOMBEIRO HIDRÁULICO COM ENCARGOS COMPLEMENTARES	SEDI - SERVIÇOS DIVERSOS	H	0,1693000	21,36	3,61
Composição Auxiliar	88267	SINAPI	ENCANADOR OU BOMBEIRO HIDRÁULICO COM ENCARGOS COMPLEMENTARES	SEDI - SERVIÇOS DIVERSOS	H	0,1693000	26,46	4,47
Insumo	122	SINAPI	ADESIVO PLASTICO PARA PVC, FRASCO COM *850* GR	Material	UN	0,0148000	53,86	0,79
Insumo	3686	SINAPI	JUNCAO SIMPLES, PVC, 45 GRAUS, DN 40 X 40 MM, SERIE NORMAL PARA ESGOTO PREDIAL	Material	UN	1,0000000	4,01	4,01
Insumo	20083	SINAPI	SOLUCAO PREPARADORA / LIMPADORA PARA PVC, FRASCO COM 1000 CM3	Material	UN	0,0225000	61,02	1,37
Insumo	38383	SINAPI	LIXA D'AGUA EM FOLHA, GRAO 100	Material	UN	0,0107000	1,72	0,01
Valor geral =>								14,28


 Germana Maria Brito R. Alencar
 Secretária de Educação
 Portaria Nº 0107011.2021 - GP


 Vitor Cruz Werton Sales
 Engenheiro Civil - Serra-Crato/CE
 RPP: 061.14931 | Matrícula: 51301

	Código Banco	Descrição	Tipo	Und	Quant.	Valor Unit	Total
Composição	89785 SINAPI	JUNÇÃO SIMPLES, PVC, SERIE NORMAL, ESGOTO PREDIAL, DN 50 X 50 MM, JUNTA ELÁSTICA, FORNECIDO E INSTALADO EM RAMAL DE DESCARGA OU RAMAL DE ESGOTO SANITÁRIO. AF_08/2022	INHI - INSTALAÇÕES HIDROS	UN	1,0000000	28,16	28,16
Composição Auxiliar	88248 SINAPI	AUXILIAR DE ENCANADOR OU BOMBEIRO HIDRÁULICO COM ENCARGOS COMPLEMENTARES	SEDI - SERVIÇOS DIVERSOS	H	0,1839000	21,36	3,92
Composição Auxiliar	88267 SINAPI	ENCANADOR OU BOMBEIRO HIDRÁULICO COM ENCARGOS COMPLEMENTARES	SEDI - SERVIÇOS DIVERSOS	H	0,1839000	26,46	4,86
Insumo	298 SINAPI	ANEL BORRACHA PARA TUBO ESGOTO PREDIAL, DN 50 MM (NBR 5688)	Material	UN	3,0000000	2,42	7,26
Insumo	3662 SINAPI	JUNCAO SIMPLES, PVC, 45 GRAUS, DN 50 X 50 MM, SERIE NORMAL PARA ESGOTO PREDIAL	Material	UN	1,0000000	10,46	10,46
Insumo	20078 SINAPI	PASTA LUBRIFICANTE PARA TUBOS E CONEXOES COM JUNTA ELASTICA, EMBALAGEM DE *400* GR (USO EM PVC, ACO, POLIETILENO E OUTROS)	Material	UN	0,0750000	22,23	1,66
Valor geral =>							28,16

	Código Banco	Descrição	Tipo	Und	Quant.	Valor Unit	Total
Composição	89795 SINAPI	JUNÇÃO SIMPLES, PVC, SERIE NORMAL, ESGOTO PREDIAL, DN 75 X 75 MM, JUNTA ELÁSTICA, FORNECIDO E INSTALADO EM RAMAL DE DESCARGA OU RAMAL DE ESGOTO SANITÁRIO. AF_08/2022	INHI - INSTALAÇÕES HIDROS	UN	1,0000000	43,52	43,52
Composição Auxiliar	88248 SINAPI	AUXILIAR DE ENCANADOR OU BOMBEIRO HIDRÁULICO COM ENCARGOS COMPLEMENTARES	SEDI - SERVIÇOS DIVERSOS	H	0,2203000	21,36	4,70
Composição Auxiliar	88267 SINAPI	ENCANADOR OU BOMBEIRO HIDRÁULICO COM ENCARGOS COMPLEMENTARES	SEDI - SERVIÇOS DIVERSOS	H	0,2203000	26,46	5,82
Insumo	297 SINAPI	ANEL BORRACHA PARA TUBO ESGOTO PREDIAL, DN 75 MM (NBR 5688)	Material	UN	3,0000000	3,56	10,68
Insumo	3658 SINAPI	JUNCAO SIMPLES, PVC, 45 GRAUS, DN 75 X 75 MM, SERIE NORMAL PARA ESGOTO PREDIAL	Material	UN	1,0000000	19,82	19,82
Insumo	20078 SINAPI	PASTA LUBRIFICANTE PARA TUBOS E CONEXOES COM JUNTA ELASTICA, EMBALAGEM DE *400* GR (USO EM PVC, ACO, POLIETILENO E OUTROS)	Material	UN	0,1125000	22,23	2,50
Valor geral =>							43,52

	Código Banco	Descrição	Tipo	Und	Quant.	Valor Unit	Total
Composição	89797 SINAPI	JUNÇÃO SIMPLES, PVC, SERIE NORMAL, ESGOTO PREDIAL, DN 100 X 100 MM, JUNTA ELÁSTICA, FORNECIDO E INSTALADO EM RAMAL DE DESCARGA OU RAMAL DE ESGOTO SANITÁRIO. AF_08/2022	INHI - INSTALAÇÕES HIDROS	UN	1,0000000	54,47	54,47
Composição Auxiliar	88248 SINAPI	AUXILIAR DE ENCANADOR OU BOMBEIRO HIDRÁULICO COM ENCARGOS COMPLEMENTARES	SEDI - SERVIÇOS DIVERSOS	H	0,2568000	21,36	5,48
Composição Auxiliar	88267 SINAPI	ENCANADOR OU BOMBEIRO HIDRÁULICO COM ENCARGOS COMPLEMENTARES	SEDI - SERVIÇOS DIVERSOS	H	0,2568000	26,46	8,79
Insumo	301 SINAPI	ANEL BORRACHA PARA TUBO ESGOTO PREDIAL, DN 100 MM (NBR 5688)	Material	UN	3,0000000	4,29	12,87
Insumo	3670 SINAPI	JUNCAO SIMPLES, PVC, 45 GRAUS, DN 100 X 100 MM, SERIE NORMAL PARA ESGOTO PREDIAL	Material	UN	1,0000000	25,50	25,50
Insumo	20078 SINAPI	PASTA LUBRIFICANTE PARA TUBOS E CONEXOES COM JUNTA ELASTICA, EMBALAGEM DE *400* GR (USO EM PVC, ACO, POLIETILENO E OUTROS)	Material	UN	0,1725000	22,23	3,83
Valor geral =>							54,47

	Código Banco	Descrição	Tipo	Und	Quant.	Valor Unit	Total
Composição	89707 SINAPI	CAIXA SIFONADA, PVC, DN 100 X 100 X 50 MM, JUNTA ELÁSTICA, FORNECIDA E INSTALADA EM RAMAL DE DESCARGA OU EM RAMAL DE ESGOTO SANITÁRIO. AF_08/2022	INHI - INSTALAÇÕES HIDROS	UN	1,0000000	49,13	49,13
Composição Auxiliar	88248 SINAPI	AUXILIAR DE ENCANADOR OU BOMBEIRO HIDRÁULICO COM ENCARGOS COMPLEMENTARES	SEDI - SERVIÇOS DIVERSOS	H	0,3987000	21,36	8,51
Composição Auxiliar	88267 SINAPI	ENCANADOR OU BOMBEIRO HIDRÁULICO COM ENCARGOS COMPLEMENTARES	SEDI - SERVIÇOS DIVERSOS	H	0,3987000	26,46	10,54
Insumo	122 SINAPI	ADESIVO PLASTICO PARA PVC, FRASCO COM *850* GR	Material	UN	0,0292000	53,86	1,57
Insumo	5103 SINAPI	CAIXA SIFONADA PVC, 100 X 100 X 50 MM, COM GRELHA REDONDA, BRANCA	Material	UN	1,0000000	25,81	25,81
Insumo	20083 SINAPI	SOLUCAO PREPARADORA / LIMPADORA PARA PVC, FRASCO COM 1000 CM3	Material	UN	0,0440000	61,02	2,68
Insumo	38383 SINAPI	LIXA D'ÁGUA EM FOLHA, GRAO 100	Material	UN	0,0154000	1,72	0,02
Valor geral =>							49,13

	Código Banco	Descrição	Tipo	Und	Quant.	Valor Unit	Total
Composição	89708 SINAPI	CAIXA SIFONADA, PVC, DN 150 X 185 X 75 MM, JUNTA ELÁSTICA, FORNECIDA E INSTALADA EM RAMAL DE DESCARGA OU EM RAMAL DE ESGOTO SANITÁRIO. AF_08/2022	INHI - INSTALAÇÕES HIDROS	UN	1,0000000	106,76	106,76
Composição Auxiliar	88248 SINAPI	AUXILIAR DE ENCANADOR OU BOMBEIRO HIDRÁULICO COM ENCARGOS COMPLEMENTARES	SEDI - SERVIÇOS DIVERSOS	H	0,4777000	21,36	10,20
Composição Auxiliar	88267 SINAPI	ENCANADOR OU BOMBEIRO HIDRÁULICO COM ENCARGOS COMPLEMENTARES	SEDI - SERVIÇOS DIVERSOS	H	0,4777000	26,46	12,63
Insumo	122 SINAPI	ADESIVO PLASTICO PARA PVC, FRASCO COM *850* GR	Material	UN	0,0668000	53,86	3,59
Insumo	11714 SINAPI	CAIXA SIFONADA, PVC, 150 X *185* X 75 MM, COM GRELHA QUADRADA, BRANCA	Material	UN	1,0000000	73,97	73,97
Insumo	20083 SINAPI	SOLUCAO PREPARADORA / LIMPADORA PARA PVC, FRASCO COM 1000 CM3	Material	UN	0,1040000	61,02	6,34
Insumo	38383 SINAPI	LIXA D'ÁGUA EM FOLHA, GRAO 100	Material	UN	0,0184000	1,72	0,03
Valor geral =>							106,76

Germana Maria Brito R. Alencar
Secretária de Educação
Portaria Nº 0107011-2021 - Gp

Vitor Cruz Weriton Sales
Engenheiro Civil / Santa-Cristóvão
RNP: 051140359 / Matrícula: 51081

	Código Banco	Descrição	Tipo	Und	Quant.	Valor Unit	Total
Composição	89710 SINAPI	RALO SECO, PVC, DN 100 X 40 MM, JUNTA SOLDÁVEL, FORNECIDO E INSTALADO EM RAMAL DE DESCARGA OU EM RAMAL DE ESGOTO SANITÁRIO. AF_08/2022	INHI - INSTALAÇÕES HIDROS	UN	1,0000000	18,83	18,83
Composição Auxiliar	88248 SINAPI	AUXILIAR DE ENCANADOR OU BOMBEIRO HIDRÁULICO COM ENCARGOS COMPLEMENTARES	SEDI - SERVIÇOS DIVERSOS	H	0,1652000	21,36	3,52
Composição Auxiliar	88267 SINAPI	ENCANADOR OU BOMBEIRO HIDRÁULICO COM ENCARGOS COMPLEMENTARES	SEDI - SERVIÇOS DIVERSOS	H	0,1652000	26,46	4,37
Insumo	122 SINAPI	ADESIVO PLASTICO PARA PVC, FRASCO COM *850* GR	Material	UN	0,0049000	53,86	0,26
Insumo	11739 SINAPI	RALO SECO CONICO, PVC, 100 X 40 MM, COM GRELHA REDONDA BRANCA	Material	UN	1,0000000	10,17	10,17
Insumo	20083 SINAPI	SOLUÇÃO PREPARADORA / LIMPADORA PARA PVC, FRASCO COM 1000 CM3	Material	UN	0,0075000	61,02	0,45
Insumo	38383 SINAPI	LIXA D'AGUA EM FOLHA, GRAO 100	Material	UN	0,0360000	1,72	0,06
Valor geral =>							18,83

	Código Banco	Descrição	Tipo	Und	Quant.	Valor Unit	Total
Composição	98109 SINAPI	CAIXA DE GORDURA ESPECIAL (CAPACIDADE: 312 L - PARA ATÉ 146 PESSOAS SERVIDAS NO PICO), RETANGULAR, EM ALVENARIA COM BLOCOS DE CONCRETO, DIMENSÕES INTERNAS = 0,4X1,2 M, ALTURA INTERNA = 1 M, AF_12/2020	INHI - INSTALAÇÕES HIDROS SANITÁRIAS	UN	1,0000000	797,30	797,30
Composição Auxiliar	100475 SINAPI	ARGAMASSA TRAÇO 1:3 (EM VOLUME DE CIMENTO E AREIA MÉDIA ÚMIDA) COM ADIÇÃO DE IMPERMEABILIZANTE, PREPARO MECÂNICO COM BETONEIRA 400 L. AF_08/2019	SEDI - SERVIÇOS DIVERSOS	m³	0,1561000	781,98	122,06
Composição Auxiliar	101617 SINAPI	PREPARO DE FUNDO DE VALA COM LARGURA MAIOR OU IGUAL A 1,5 M E MENOR QUE 2,5 M (ACERTO DO SOLO NATURAL). AF_08/2020	MOVT - MOVIMENTO DE TERRA	m³	1,0500000	3,00	3,15
Composição Auxiliar	5678 SINAPI	RETROESCAVADEIRA SOBRE RODAS COM CARREGADEIRA, TRAÇÃO 4X4, POTÊNCIA LÍQ. 88 HP, CAÇAMBA CARREG. CAP. MÍN. 1 M3, CAÇAMBA RETRO CAP. 0,28 M3, PESO OPERACIONAL MÍN. 6.674 KG, PROFUNDIDADE ESCAVAÇÃO MÁX. 4,37 M - CHP DIURNO. AF_06/2014	CHOR - CUSTOS HORÁRIOS DE MÁQUINAS E EQUIPAMENTOS	CHP	0,0079000	134,67	1,06
Composição Auxiliar	5679 SINAPI	RETROESCAVADEIRA SOBRE RODAS COM CARREGADEIRA, TRAÇÃO 4X4, POTÊNCIA LÍQ. 88 HP, CAÇAMBA CARREG. CAP. MÍN. 1 M3, CAÇAMBA RETRO CAP. 0,28 M3, PESO OPERACIONAL MÍN. 6.674 KG, PROFUNDIDADE ESCAVAÇÃO MÁX. 4,37 M - CHI DIURNO. AF_06/2014	CHOR - CUSTOS HORÁRIOS DE MÁQUINAS E EQUIPAMENTOS	CHI	0,0162000	56,10	0,90
Composição Auxiliar	87316 SINAPI	ARGAMASSA TRAÇO 1:4 (EM VOLUME DE CIMENTO E AREIA GROSSA ÚMIDA) PARA CHAPIÇO CONVENCIONAL, PREPARO MECÂNICO COM BETONEIRA 400 L. AF_08/2019	SEDI - SERVIÇOS DIVERSOS	m³	0,0328000	512,62	16,81
Composição Auxiliar	88309 SINAPI	PEDREIRO COM ENCARGOS COMPLEMENTARES	SEDI - SERVIÇOS	H	7,8086000	27,21	212,47
Composição Auxiliar	88316 SINAPI	SERVENTE COM ENCARGOS COMPLEMENTARES	SEDI - SERVIÇOS	H	6,1353000	20,46	125,52
Composição Auxiliar	94970 SINAPI	CONCRETO FCK = 20MPA, TRAÇO 1:2,7:3 (EM MASSA SECA DE CIMENTO/ AREIA MÉDIA/ BRITA 1) - PREPARO MECÂNICO COM BETONEIRA 600 L. AF_05/2021	FUES - FUNDAÇÕES E ESTRUTURAS	m³	0,0782000	494,85	38,69
Composição Auxiliar	97733 SINAPI	PEÇA RETANGULAR PRÉ-MOLDADA, VOLUME DE CONCRETO DE ATÉ 10 LITROS, TAXA DE AÇO APROXIMADA DE 30KG/M³. AF_01/2018	FUES - FUNDAÇÕES E ESTRUTURAS	m³	0,0048000	3.354,76	16,10
Composição Auxiliar	97734 SINAPI	PEÇA RETANGULAR PRÉ-MOLDADA, VOLUME DE CONCRETO DE 10 A 30 LITROS, TAXA DE AÇO APROXIMADA DE 30KG/M³. AF_01/2018	FUES - FUNDAÇÕES E ESTRUTURAS	m³	0,0360000	2.938,94	105,80
Insumo	650 SINAPI	BLOCO DE VEDAÇÃO DE CONCRETO, 9 X 19 X 39 CM (CLASSE C - NBR 6136)	Material	UN	44,9438000	3,21	144,26
Insumo	2692 SINAPI	DESMOLDANTE PROTETOR PARA FORMAS DE MADEIRA, DE BASE OLEOSA EMULSIONADA EM AGUA	Material	L	0,0054000	8,45	0,04
Insumo	4481 SINAPI	PONTALETE *7,5 X 7,5* CM EM PINUS, MISTA OU EQUIVALENTE DA REGIAO - BRUTA	Material	M	0,1184000	11,05	1,30
Insumo	4517 SINAPI	SARRAFO *2,5 X 7,5* CM EM PINUS, MISTA OU EQUIVALENTE DA REGIAO - BRUTA	Material	M	0,1408000	3,87	0,54
Insumo	5069 SINAPI	PREGO DE AÇO POLIDO COM CABECA 17 X 27 (2 1/2 X 11)	Material	KG	0,0125000	14,72	0,18
Insumo	6193 SINAPI	TABUA NAO APARELHADA *2,5 X 20* CM, EM MACARANDUBA/MASSARANDUBA, ANGELIM OU EQUIVALENTE DA REGIAO - BRUTA	Material	M	0,4416000	19,07	8,42
Valor geral =>							797,30


 Germana Maria Brito R. Alencar
 Secretária de Educação
 Portaria Nº 0107011/2021 - GP


 Vitor Cruz Werton Sales
 Engenheiro Civil | Sênior-Crator/CE
 RNP: 651146289 | Matrícula: 51081



	Código Banco	Descrição	Tipo	Und	Quant.	Valor Unit	Total
Composição	98100 SINAPI	SUMIDOURO RETANGULAR, EM ALVENARIA COM BLOCOS DE CONCRETO, DIMENSÕES INTERNAS: 1,6 X 3,4 X H=3,0 M, ÁREA DE INFILTRAÇÃO: 32,9 M² (PARA 13 CONTRIBUÍNTES). AF_12/2020	INHI - INSTALAÇÕES HIDROS	UN	1,0000000	5.989,08	5.989,08
Composição Auxiliar	100475 SINAPI	ARGAMASSA TRAÇO 1:3 (EM VOLUME DE CIMENTO E AREIA MÉDIA ÚMIDA) COM ADIÇÃO DE IMPERMEABILIZANTE, PREPARO MECÂNICO COM BETONEIRA 400 L. AF_08/2019	SEDI - SERVIÇOS DIVERSOS	m³	0,4880000	781,98	381,60
Composição Auxiliar	101625 SINAPI	PREPARO DE FUNDO DE VALA COM LARGURA MAIOR OU IGUAL A 1,5 M E MENOR QUE 2,5 M, COM CAMADA DE AREIA, LANÇAMENTO MECANIZADO. AF_08/2020	MOVT - MOVIMENTO DE TERRA	m³	0,7030000	207,08	145,57
Composição Auxiliar	5678 SINAPI	RETROESCAVADEIRA SOBRE RODAS COM CARREGADEIRA, TRAÇÃO 4X4, POTÊNCIA LÍQ. 88 HP, CAÇAMBA CARREG. CAP. MÍN. 1 M3, CAÇAMBA RETRO CAP. 0,26 M3, PESO OPERACIONAL MÍN. 6.674 KG, PROFUNDIDADE ESCAVAÇÃO MÁX. 4,37 M - CHP DIURNO. AF_06/2014	CHOR - CUSTOS HORÁRIOS DE MÁQUINAS E EQUIPAMENTOS	CHP	0,5013000	134,67	67,51
Composição Auxiliar	5679 SINAPI	RETROESCAVADEIRA SOBRE RODAS COM CARREGADEIRA, TRAÇÃO 4X4, POTÊNCIA LÍQ. 88 HP, CAÇAMBA CARREG. CAP. MÍN. 1 M3, CAÇAMBA RETRO CAP. 0,26 M3, PESO OPERACIONAL MÍN. 6.674 KG, PROFUNDIDADE ESCAVAÇÃO MÁX. 4,37 M - CHI DIURNO. AF_06/2014	CHOR - CUSTOS HORÁRIOS DE MÁQUINAS E EQUIPAMENTOS	CHI	1,0216000	56,10	57,31
Composição Auxiliar	88309 SINAPI	PEDREIRO COM ENCARGOS COMPLEMENTARES	SEDI - SERVIÇOS	H	33,4252000	27,21	909,49
Composição Auxiliar	88316 SINAPI	SERVENTE COM ENCARGOS COMPLEMENTARES	SEDI - SERVIÇOS	H	26,2827000	20,46	537,33
Composição Auxiliar	89993 SINAPI	GRAUTEAMENTO VERTICAL EM ALVENARIA ESTRUTURAL. AF_09/2021	FUES - FUNDAÇÕES E	m²	0,2242000	1.051,88	235,83
Composição Auxiliar	89995 SINAPI	GRAUTEAMENTO DE CINTA SUPERIOR OU DE VERGA EM ALVENARIA ESTRUTURAL. AF_09/2021	FUES - FUNDAÇÕES E	m²	0,1661000	1.015,83	168,72
Composição Auxiliar	89996 SINAPI	ARMAÇÃO VERTICAL DE ALVENARIA ESTRUTURAL; DIÂMETRO DE 10,0 MM. AF_09/2021	FUES - FUNDAÇÕES E	KG	7,4040000	11,24	83,22
Composição Auxiliar	89998 SINAPI	ARMAÇÃO DE CINTA DE ALVENARIA ESTRUTURAL; DIÂMETRO DE 10,0 MM. AF_09/2021	FUES - FUNDAÇÕES E	KG	6,6636000	10,73	71,50
Composição Auxiliar	97735 SINAPI	PEÇA RETANGULAR PRÉ-MOLDADA, VOLUME DE CONCRETO DE 30 A 100 LITROS, TAXA DE AÇO APROXIMADA DE 30KG/M³. AF_01/2018	FUES - FUNDAÇÕES E	m³	0,5320000	2.434,56	1.295,18
Insumo	660 SINAPI	CANALETA DE CONCRETO 19 X 19 X 19 CM (CLASSE C - NBR 6136)	Material	UN	56,7000000	3,55	201,28
Insumo	4720 SINAPI	PEDRA BRITADA N. 0, OU PEDRISCO (4,8 A 9,5 MM) POSTO PEDREIRA/FORNECEDOR, SEM FRETE	Material	m³	1,7952000	121,52	218,15
Insumo	25067 SINAPI	BLOCO DE CONCRETO ESTRUTURAL 19 X 19 X 39 CM, FBK 4,5 MPA (NBR 6136)	Material	UN	282,0834000	5,73	1.616,39
Valor geral =>							5.989,08

	Código Banco	Descrição	Tipo	Und	Quant.	Valor Unit	Total
Composição	98085 SINAPI	TANQUE SÉPTICO RETANGULAR, EM ALVENARIA COM BLOCOS DE CONCRETO, DIMENSÕES INTERNAS: 1,6 X 4,4 X H=1,8 M. VOLUME ÚTIL: 9856 L (PARA 68 CONTRIBUÍNTES). AF_12/2020	INHI - INSTALAÇÕES HIDROS	UN	1,0000000	9.262,37	9.262,37
Composição Auxiliar	101624 SINAPI	PREPARO DE FUNDO DE VALA COM LARGURA MAIOR OU IGUAL A 1,5 M E MENOR QUE 2,5 M, COM CAMADA DE BRITA, LANÇAMENTO MECANIZADO. AF_08/2020	MOVT - MOVIMENTO DE TERRA	m³	0,8930000	201,54	179,97
Composição Auxiliar	5678 SINAPI	RETROESCAVADEIRA SOBRE RODAS COM CARREGADEIRA, TRAÇÃO 4X4, POTÊNCIA LÍQ. 88 HP, CAÇAMBA CARREG. CAP. MÍN. 1 M3, CAÇAMBA RETRO CAP. 0,26 M3, PESO OPERACIONAL MÍN. 6.674 KG, PROFUNDIDADE ESCAVAÇÃO MÁX. 4,37 M - CHP DIURNO. AF_06/2014	CHOR - CUSTOS HORÁRIOS DE MÁQUINAS E EQUIPAMENTOS	CHP	0,1906000	134,67	25,66
Composição Auxiliar	5679 SINAPI	RETROESCAVADEIRA SOBRE RODAS COM CARREGADEIRA, TRAÇÃO 4X4, POTÊNCIA LÍQ. 88 HP, CAÇAMBA CARREG. CAP. MÍN. 1 M3, CAÇAMBA RETRO CAP. 0,26 M3, PESO OPERACIONAL MÍN. 6.674 KG, PROFUNDIDADE ESCAVAÇÃO MÁX. 4,37 M - CHI DIURNO. AF_06/2014	CHOR - CUSTOS HORÁRIOS DE MÁQUINAS E EQUIPAMENTOS	CHI	0,3884000	56,10	21,78
Composição Auxiliar	87316 SINAPI	ARGAMASSA TRAÇO 1:4 (EM VOLUME DE CIMENTO E AREIA GROSSA ÚMIDA) PARA CHAPISCO CONVENCIONAL, PREPARO MECÂNICO COM BETONEIRA 400 L. AF_08/2019	SEDI - SERVIÇOS DIVERSOS	m³	0,2230000	512,62	114,31
Composição Auxiliar	88309 SINAPI	PEDREIRO COM ENCARGOS COMPLEMENTARES	SEDI - SERVIÇOS	H	56,5621000	27,21	1.539,06
Composição Auxiliar	88316 SINAPI	SERVENTE COM ENCARGOS COMPLEMENTARES	SEDI - SERVIÇOS	H	44,4417000	20,46	909,27
Composição Auxiliar	88628 SINAPI	ARGAMASSA TRAÇO 1:3 (EM VOLUME DE CIMENTO E AREIA MÉDIA ÚMIDA), PREPARO MECÂNICO COM BETONEIRA 400 L. AF_08/2019	SEDI - SERVIÇOS DIVERSOS	m³	1,2484000	600,81	750,05
Composição Auxiliar	89993 SINAPI	GRAUTEAMENTO VERTICAL EM ALVENARIA ESTRUTURAL. AF_09/2021	FUES - FUNDAÇÕES E	m²	0,1345000	1.051,88	141,47
Composição Auxiliar	89995 SINAPI	GRAUTEAMENTO DE CINTA SUPERIOR OU DE VERGA EM ALVENARIA ESTRUTURAL. AF_09/2021	FUES - FUNDAÇÕES E	m²	0,1969000	1.015,83	200,01
Composição Auxiliar	89996 SINAPI	ARMAÇÃO VERTICAL DE ALVENARIA ESTRUTURAL; DIÂMETRO DE 10,0 MM. AF_09/2021	FUES - FUNDAÇÕES E	KG	4,4424000	11,24	49,93
Composição Auxiliar	89998 SINAPI	ARMAÇÃO DE CINTA DE ALVENARIA ESTRUTURAL; DIÂMETRO DE 10,0 MM. AF_09/2021	FUES - FUNDAÇÕES E	KG	7,8976000	10,73	84,74
Composição Auxiliar	92767 SINAPI	ARMAÇÃO DE LAJE DE ESTRUTURA CONVENCIONAL DE CONCRETO ARMADO UTILIZANDO AÇO CA-60 DE 4,2 MM - MONTAGEM. AF_06/2022	FUES - FUNDAÇÕES E ESTRUTURAS	KG	51,1428000	15,88	812,14
Composição Auxiliar	94970 SINAPI	CONCRETO FCK = 20MPA, TRAÇO 1:2:7,3 (EM MASSA SECA DE CIMENTO/ AREIA MÉDIA/ BRITA 1) - PREPARO MECÂNICO COM BETONEIRA 600 L. AF_05/2021	FUES - FUNDAÇÕES E ESTRUTURAS	m³	1,9267000	494,85	953,42
Composição Auxiliar	97735 SINAPI	PEÇA RETANGULAR PRÉ-MOLDADA, VOLUME DE CONCRETO DE 30 A 100 LITROS, TAXA DE AÇO APROXIMADA DE 30KG/M³. AF_01/2018	FUES - FUNDAÇÕES E	m³	0,6720000	2.434,56	1.636,02
Insumo	660 SINAPI	CANALETA DE CONCRETO 19 X 19 X 19 CM (CLASSE C - NBR 6136)	Material	UN	67,2000000	3,55	238,56
Insumo	2692 SINAPI	DESMOLDANTE PROTETOR PARA FORMAS DE MADEIRA, DE BASE OLEOSA EMULSIONADA EM AGUA	Material	L	0,0347000	8,45	0,29
Insumo	4491 SINAPI	PONTELETE 7,5 X 7,5 CM EM PINUS, MISTA OU EQUIVALENTE DA REGIÃO - BRUTA	Material	M	0,7548000	11,05	8,34
Insumo	4517 SINAPI	SARRAFO 2,5 X 7,5 CM EM PINUS, MISTA OU EQUIVALENTE DA REGIÃO - BRUTA	Material	M	0,8976000	3,87	3,47
Insumo	5069 SINAPI	PREGO DE AÇO POLIDO COM CABECA 17 X 27 (2 1/2 X 11)	Material	KG	0,0798000	14,72	1,17
Insumo	6193 SINAPI	TABUA NÃO APARELHADA 2,5 X 20 CM, EM MACARANDUBA/MASSARANDUBA, ANGELIM OU EQUIVALENTE DA REGIÃO - BRUTA	Material	M	2,8152000	19,07	53,68
Insumo	25067 SINAPI	BLOCO DE CONCRETO ESTRUTURAL 19 X 19 X 39 CM, FBK 4,5 MPA (NBR 6136)	Material	UN	268,5938000	5,73	1.539,04
Valor geral =>							9.262,37

Germana Maria Brito R. Alencar
 Secretária de Educação
 Portaria Nº 0107011-2021 - GP

Vitor Cruz Werlton Sales
 Engenheiro Civil | Santa-Cristóvão/CE
 RNP: 0511140368 | Matrícula: 51081

	Código Banco	Descrição	Tipo	Und	Quant.	Valor Unit	Total
Composição	102989 SINAPI	CANALETA MEIA CANA PRÉ-MOLDADA DE CONCRETO (D = 20 CM) - FORNECIMENTO E INSTALAÇÃO. AF_08/2021	DROP - DRENAGEM/OBRA	M	1,0000000	37,35	37,35
Composição Auxiliar	88309 SINAPI	PEDREIRO COM ENCARGOS COMPLEMENTARES	SEDI - SERVIÇOS	H	0,2393000	27,21	6,51
Composição Auxiliar	88316 SINAPI	SERVENTE COM ENCARGOS COMPLEMENTARES	SEDI - SERVIÇOS	H	0,2393000	20,46	4,89
Composição Auxiliar	88629 SINAPI	ARGAMASSA TRAÇO 1:3 (EM VOLUME DE CIMENTO E AREIA MÉDIA ÚMIDA), PREPARO MANUAL. AF_08/2019	SEDI - SERVIÇOS DIVERSOS	m²	0,0013000	701,84	0,91
Insumo	13115 SINAPI	CALHA/CANALETA DE CONCRETO SIMPLES, TIPO MEIA CANA, DIAMETRO DE 20 CM, PARA AGUA PLUVIAL	Material	M	1,0300000	24,32	25,04
Valor geral =>							37,35

	Código Banco	Descrição	Tipo	Und	Quant.	Valor Unit	Total
Composição	95470 SINAPI	VASO SANITARIO SIFONADO CONVENCIONAL COM LOUÇA BRANCA, INCLUSO CONJUNTO DE LIGAÇÃO PARA BACIA SANITÁRIA AJUSTÁVEL - FORNECIMENTO E INSTALAÇÃO. AF_10/2016	INHI - INSTALAÇÕES HIDROS	UN	1,0000000	337,19	337,19
Composição Auxiliar	95469 SINAPI	VASO SANITARIO SIFONADO CONVENCIONAL COM LOUÇA BRANCA - FORNECIMENTO E INSTALAÇÃO. AF_01/2020	INHI - INSTALAÇÕES	UN	1,0000000	329,63	329,63
Insumo	6142 SINAPI	CONJUNTO DE LIGAÇÃO AJUSTÁVEL, PARA VASO / BACIA SANITÁRIA, EM PLÁSTICO BRANCO, COM TUBO, CANOPLA E ESPUDE	Material	UN	1,0000000	7,56	7,56
Valor geral =>							337,19

	Código Banco	Descrição	Tipo	Und	Quant.	Valor Unit	Total
Composição	99635 SINAPI	VÁLVULA DE DESCARGA METÁLICA, BASE 1 1/2", ACABAMENTO METÁLICO CROMADO - FORNECIMENTO E INSTALAÇÃO. AF_08/2021	INHI - INSTALAÇÕES	UN	1,0000000	480,72	480,72
Composição Auxiliar	88248 SINAPI	AUXILIAR DE ENCANADOR OU BOMBEIRO HIDRÁULICO COM ENCARGOS COMPLEMENTARES	SEDI - SERVIÇOS DIVERSOS	H	0,9249000	21,36	19,75
Composição Auxiliar	88267 SINAPI	ENCANADOR OU BOMBEIRO HIDRÁULICO COM ENCARGOS COMPLEMENTARES	SEDI - SERVIÇOS DIVERSOS	H	0,9249000	26,46	24,47
Insumo	3148 SINAPI	FITA VEDA ROSCA EM ROLOS DE 18 MM X 50 M (L X C)	Material	UN	0,0192000	14,75	0,28
Insumo	10228 SINAPI	VÁLVULA DE DESCARGA METÁLICA, BASE 1 1/2 " E ACABAMENTO METÁLICO CROMADO	Material	UN	1,0000000	436,22	436,22
Valor geral =>							480,72

	Código Banco	Descrição	Tipo	Und	Quant.	Valor Unit	Total
Composição	86931 SINAPI	VASO SANITÁRIO SIFONADO COM CAIXA ACOPLADA LOUÇA BRANCA, INCLUSO ENGATE FLEXÍVEL EM PLÁSTICO BRANCO, 1/2 X 40CM - FORNECIMENTO E INSTALAÇÃO. AF_01/2020	INHI - INSTALAÇÕES HIDROS	UN	1,0000000	546,03	546,03
Composição Auxiliar	86885 SINAPI	ENGATE FLEXÍVEL EM PLÁSTICO BRANCO, 1/2 X 40CM - FORNECIMENTO E INSTALAÇÃO. AF_01/2020	INHI - INSTALAÇÕES	UN	1,0000000	13,29	13,29
Composição Auxiliar	86888 SINAPI	VASO SANITÁRIO SIFONADO COM CAIXA ACOPLADA LOUÇA BRANCA - FORNECIMENTO E INSTALAÇÃO. AF_01/2020	INHI - INSTALAÇÕES	UN	1,0000000	532,74	532,74
Valor geral =>							546,03

	Código Banco	Descrição	Tipo	Und	Quant.	Valor Unit	Total
Composição	100858 SINAPI	MICTÓRIO SIFONADO LOUÇA BRANCA PADRÃO MÉDIO FORNECIMENTO E INSTALAÇÃO. AF_01/2020	INHI - INSTALAÇÕES	UN	1,0000000	850,41	850,41
Composição Auxiliar	88267 SINAPI	ENCANADOR OU BOMBEIRO HIDRÁULICO COM ENCARGOS COMPLEMENTARES	SEDI - SERVIÇOS DIVERSOS	H	1,0090000	26,46	26,69
Composição Auxiliar	88316 SINAPI	SERVENTE COM ENCARGOS COMPLEMENTARES	SEDI - SERVIÇOS	H	0,3179000	20,46	6,50
Insumo	3146 SINAPI	FITA VEDA ROSCA EM ROLOS DE 18 MM X 10 M (L X C)	Material	UN	0,0365000	4,00	0,14
Insumo	4351 SINAPI	PARAFUSO NIQUELADO 3 1/2" COM ACABAMENTO CROMADO PARA FIXAR PEÇA SANITÁRIA, INCLUI PORCA CEGA, ARRUELA E BUCHA DE NYLON TAMANHO S-8	Material	UN	2,0000000	22,88	45,76
Insumo	6142 SINAPI	CONJUNTO DE LIGAÇÃO AJUSTÁVEL, PARA VASO / BACIA SANITÁRIA, EM PLÁSTICO BRANCO, COM TUBO, CANOPLA E ESPUDE	Material	UN	1,0000000	7,56	7,56
Insumo	10432 SINAPI	MICTORIO INDIVIDUAL, SIFONADO, DE LOUÇA BRANCA, SEM COMPLEMENTOS	Material	UN	1,0000000	388,26	388,26
Insumo	21112 SINAPI	VÁLVULA DE DESCARGA EM METAL CROMADO PARA MICTORIO COM AÇIONAMENTO POR PRESSÃO E FECHAMENTO AUTOMÁTICO	Material	UN	1,0000000	375,50	375,50
Valor geral =>							850,41

	Código Banco	Descrição	Tipo	Und	Quant.	Valor Unit	Total
Composição	86904 SINAPI	LAVATÓRIO LOUÇA BRANCA SUSPENSO, 29,5 X 39CM OU EQUIVALENTE, PADRÃO POPULAR - FORNECIMENTO E INSTALAÇÃO. AF_01/2020	INHI - INSTALAÇÕES HIDROS	UN	1,0000000	165,02	165,02
Composição Auxiliar	88267 SINAPI	ENCANADOR OU BOMBEIRO HIDRÁULICO COM ENCARGOS COMPLEMENTARES	SEDI - SERVIÇOS DIVERSOS	H	0,3970000	26,46	10,24
Composição Auxiliar	88316 SINAPI	SERVENTE COM ENCARGOS COMPLEMENTARES	SEDI - SERVIÇOS	H	0,1886000	20,46	3,85
Insumo	4351 SINAPI	PARAFUSO NIQUELADO 3 1/2" COM ACABAMENTO CROMADO PARA FIXAR PEÇA SANITÁRIA, INCLUI PORCA CEGA, ARRUELA E BUCHA DE NYLON TAMANHO S-8	Material	UN	2,0000000	22,88	45,76
Insumo	10425 SINAPI	LAVATÓRIO DE LOUÇA BRANCA, SUSPENSO (SEM COLUNA), DIMENSOES *40 X 30* CM	Material	UN	1,0300000	100,96	100,96
Insumo	37329 SINAPI	REJUNTE EPOXI, QUALQUER COR	Material	KG	0,0304000	138,51	4,21
Valor geral =>							165,02

Maria Brito R. Alencar
Secretária de Educação
Portaria N° 0107011-2021 - GP

Vitor Cruz Werton Sales
Engenheiro Civil | Saneita-Crato/CE
RNP: 0611-143966 | Matrícula: 51031

	Código Banco	Descrição	Tipo	Und	Quant.	Valor Unit	Total
Composição	86901 SINAPI	CUBA DE EMBUTIR OVAL EM LOUÇA BRANCA, 35 X 50CM OU EQUIVALENTE - FORNECIMENTO E INSTALAÇÃO. AF_01/2020	INHI - INSTALAÇÕES	UN	1,0000000	158,47	158,47
Composição Auxiliar	88274 SINAPI	MARMORISTA/GRANITEIRO COM ENCARGOS COMPLEMENTARES	SEDI - SERVIÇOS	H	0,8458000	26,84	22,53
Composição Auxiliar	88316 SINAPI	SERVENTE COM ENCARGOS COMPLEMENTARES	SEDI - SERVIÇOS	H	0,2665000	20,46	5,45
Insumo	4823 SINAPI	MASSA PLÁSTICA PARA MARMORE/GRANITO	Material	KG	0,5271000	48,53	25,58
Insumo	20269 SINAPI	LAVATORIO / CUBA DE EMBUTIR, OVAL, DE LOUCA BRANCA. SEM LADRAO, DIMENSOES *50 X 35* CM (L X C)	Material	UN	1,0000000	104,91	104,91
Valor geral =>							158,47

	Código Banco	Descrição	Tipo	Und	Quant.	Valor Unit	Total
Composição	86906 SINAPI	TORNEIRA CROMADA DE MESA, 1/2 OU 3/4. PARA LAVATÓRIO, PADRÃO POPULAR - FORNECIMENTO E INSTALAÇÃO. AF_01/2020	INHI - INSTALAÇÕES	UN	1,0000000	69,13	69,13
Composição Auxiliar	88267 SINAPI	ENCANADOR OU BOMBEIRO HIDRÁULICO COM ENCARGOS COMPLEMENTARES	SEDI - SERVIÇOS DIVERSOS	H	0,0960000	26,46	2,54
Composição Auxiliar	88316 SINAPI	SERVENTE COM ENCARGOS COMPLEMENTARES	SEDI - SERVIÇOS	H	0,0303000	20,46	0,61
Insumo	3146 SINAPI	FITA VEDA ROSCA EM ROLOS DE 18 MM X 10 M (L X C)	Material	UN	0,0210000	4,00	0,08
Insumo	13415 SINAPI	TORNEIRA DE MESA/BANCADA, PARA LAVATORIO. FIXA, METALICA CROMADA, PADRAO POPULAR, 1/2 " OU 3/4 " (REF 1193)	Material	UN	1,0000000	65,90	65,90
Valor geral =>							69,13

	Código Banco	Descrição	Tipo	Und	Quant.	Valor Unit	Total
Composição	95544 SINAPI	PAPELEIRA DE PAREDE EM METAL CROMADO SEM TAMPA, INCLUSO FIXAÇÃO. AF_01/2020	INHI - INSTALAÇÕES	UN	1,0000000	29,86	29,86
Composição Auxiliar	88267 SINAPI	ENCANADOR OU BOMBEIRO HIDRÁULICO COM ENCARGOS COMPLEMENTARES	SEDI - SERVIÇOS DIVERSOS	H	0,3162000	26,46	8,36
Composição Auxiliar	88316 SINAPI	SERVENTE COM ENCARGOS COMPLEMENTARES	SEDI - SERVIÇOS	H	0,0998000	20,46	2,03
Insumo	11703 SINAPI	PAPELEIRA DE PAREDE EM METAL CROMADO SEM TAMPA	Material	UN	1,0000000	19,47	19,47
Valor geral =>							29,86

	Código Banco	Descrição	Tipo	Und	Quant.	Valor Unit	Total
Composição	100868 SINAPI	BARRA DE APOIO RETA, EM AÇO INOX POLIDO, COMPRIMENTO 80 CM. FIXADA NA PAREDE - FORNECIMENTO E INSTALAÇÃO. AF_01/2020	INHI - INSTALAÇÕES	UN	1,0000000	436,71	436,71
Composição Auxiliar	88267 SINAPI	ENCANADOR OU BOMBEIRO HIDRÁULICO COM ENCARGOS COMPLEMENTARES	SEDI - SERVIÇOS DIVERSOS	H	0,9485000	26,46	25,09
Composição Auxiliar	88316 SINAPI	SERVENTE COM ENCARGOS COMPLEMENTARES	SEDI - SERVIÇOS	H	0,2888000	20,46	6,11
Insumo	4351 SINAPI	PARAFUSO NIQUELADO 3 1/2" COM ACABAMENTO CROMADO PARA FIXAR PEÇA SANITÁRIA, INCLUI PORCA CEGA, ARRUELA E BUCHA DE NYLON TAMANHO S-8	Material	UN	6,0000000	22,88	137,28
Insumo	38081 SINAPI	BARRA DE APOIO RETA, EM AÇO INOX POLIDO, COMPRIMENTO 80CM, DIAMETRO MINIMO 3 CM	Material	UN	1,0000000	268,23	268,23
Valor geral =>							436,71

	Código Banco	Descrição	Tipo	Und	Quant.	Valor Unit	Total
Composição	100864 SINAPI	BARRA DE APOIO EM "L", EM AÇO INOX POLIDO 80 X 80 CM, FIXADA NA PAREDE - FORNECIMENTO E INSTALAÇÃO. AF_01/2020	INHI - INSTALAÇÕES	UN	1,0000000	843,18	843,18
Composição Auxiliar	88267 SINAPI	ENCANADOR OU BOMBEIRO HIDRÁULICO COM ENCARGOS COMPLEMENTARES	SEDI - SERVIÇOS DIVERSOS	H	1,4228000	26,46	37,64
Composição Auxiliar	88316 SINAPI	SERVENTE COM ENCARGOS COMPLEMENTARES	SEDI - SERVIÇOS	H	0,4483000	20,46	9,17
Insumo	4351 SINAPI	PARAFUSO NIQUELADO 3 1/2" COM ACABAMENTO CROMADO PARA FIXAR PEÇA SANITÁRIA, INCLUI PORCA CEGA, ARRUELA E BUCHA DE NYLON TAMANHO S-8	Material	UN	9,0000000	22,88	205,92
Insumo	36209 SINAPI	BARRA DE APOIO EM "L", EM AÇO INOX POLIDO 80 X 80 CM, DIAMETRO MINIMO 3 CM	Material	UN	1,0000000	590,45	590,45
Valor geral =>							843,18

	Código Banco	Descrição	Tipo	Und	Quant.	Valor Unit	Total
Composição	95547 SINAPI	SABONETEIRA PLÁSTICA TIPO DISPENSER PARA SABONETE LIQUIDO COM RESERVATORIO 800 A 1500 ML, INCLUSO FIXAÇÃO. AF_01/2020	INHI - INSTALAÇÕES	UN	1,0000000	83,85	83,85
Composição Auxiliar	88267 SINAPI	ENCANADOR OU BOMBEIRO HIDRÁULICO COM ENCARGOS COMPLEMENTARES	SEDI - SERVIÇOS DIVERSOS	H	0,3162000	26,46	8,36
Composição Auxiliar	88316 SINAPI	SERVENTE COM ENCARGOS COMPLEMENTARES	SEDI - SERVIÇOS	H	0,0998000	20,46	2,03
Insumo	11758 SINAPI	SABONETEIRA PLÁSTICA TIPO DISPENSER PARA SABONETE LIQUIDO COM RESERVATORIO 800 A 1500 ML	Material	UN	1,0000000	73,46	73,46
Valor geral =>							83,85


 Germana Maria Brito R. Alencar
 Secretária de Educação
 Portaria Nº 0107011-2021 - GP


 Vitor Cruz Werton Sales
 Engenheiro Civil | Semtira-Crato/CE
 RNP: 0611345056 | Matrícula: 51031

	Código Banco	Descrição	Tipo	Und	Quant.	Valor Unit	Total
Composição	86919 SINAPI	TANQUE DE LOUÇA BRANCA COM COLUNA, 30L OU EQUIVALENTE, INCLUSO SIFÃO FLEXÍVEL EM PVC, VÁLVULA METÁLICA E TORNEIRA DE METAL CROMADO PADRÃO MÉDIO - FORNECIMENTO E INSTALAÇÃO. AF_01/2020	INHI - INSTALAÇÕES HIDROS SANITÁRIAS	UN	1,0000000	965,63	965,63
Composição Auxiliar	86872 SINAPI	TANQUE DE LOUÇA BRANCA COM COLUNA, 30L OU EQUIVALENTE - FORNECIMENTO E INSTALAÇÃO. AF_01/2020	INHI - INSTALAÇÕES	UN	1,0000000	790,06	790,06
Composição Auxiliar	86877 SINAPI	VÁLVULA EM METAL CROMADO 1.1/2 X 1.1/2 PARA TANQUE OU LAVATÓRIO, COM OU SEM LADRÃO - FORNECIMENTO E INSTALAÇÃO. AF_01/2020	INHI - INSTALAÇÕES HIDROS	UN	1,0000000	71,00	71,00
Composição Auxiliar	86883 SINAPI	SIFÃO DO TIPO FLEXÍVEL EM PVC 1 X 1.1/2 - FORNECIMENTO E INSTALAÇÃO. AF_01/2020	INHI - INSTALAÇÕES	UN	1,0000000	13,65	13,65
Composição Auxiliar	86914 SINAPI	TORNEIRA CROMADA 1/2 OU 3/4 PARA TANQUE, PADRÃO MÉDIO - FORNECIMENTO E INSTALAÇÃO. AF_01/2020	INHI - INSTALAÇÕES	UN	1,0000000	90,92	90,92
Valor geral =>							965,63

	Código Banco	Descrição	Tipo	Und	Quant.	Valor Unit	Total
Composição	86938 SINAPI	CUBA DE EMBUTIR DE AÇO INOXIDÁVEL MÉDIA, INCLUSO VÁLVULA TIPO AMERICANA E SIFÃO TIPO GARRAFA EM METAL CROMADO - FORNECIMENTO E INSTALAÇÃO. AF_01/2020	INHI - INSTALAÇÕES HIDROS	UN	1,0000000	482,35	482,35
Composição Auxiliar	86878 SINAPI	VÁLVULA EM METAL CROMADO TIPO AMERICANA 3.1/2 X 1.1/2 PARA PIA - FORNECIMENTO E INSTALAÇÃO. AF_01/2020	INHI - INSTALAÇÕES	UN	1,0000000	76,57	76,57
Composição Auxiliar	86881 SINAPI	SIFÃO DO TIPO GARRAFA EM METAL CROMADO 1 X 1.1/2 - FORNECIMENTO E INSTALAÇÃO. AF_01/2020	INHI - INSTALAÇÕES	UN	1,0000000	216,02	216,02
Composição Auxiliar	86900 SINAPI	CUBA DE EMBUTIR RETANGULAR DE AÇO INOXIDÁVEL, 46 X 30 X 12 CM - FORNECIMENTO E INSTALAÇÃO. AF_01/2020	INHI - INSTALAÇÕES	UN	1,0000000	189,76	189,76
Valor geral =>							482,35

	Código Banco	Descrição	Tipo	Und	Quant.	Valor Unit	Total
Composição	86909 SINAPI	TORNEIRA CROMADA TUBO MÓVEL, DE MESA, 1/2 OU 3/4, PARA PIA DE COZINHA, PADRÃO ALTO - FORNECIMENTO E INSTALAÇÃO. AF_01/2020	INHI - INSTALAÇÕES HIDROS	UN	1,0000000	120,05	120,05
Composição Auxiliar	88267 SINAPI	ENCANADOR OU BOMBEIRO HIDRÁULICO COM ENCARGOS COMPLEMENTARES	SEDI - SERVIÇOS DIVERSOS	H	0,1667000	26,46	4,41
Composição Auxiliar	88316 SINAPI	SERVENTE COM ENCARGOS COMPLEMENTARES	SEDI - SERVIÇOS	H	0,0525000	20,46	1,07
Insumo	3146 SINAPI	FITA VEDA ROSCA EM ROLOS DE 18 MM X 10 M (L X C)	Material	UN	0,0210000	4,00	0,08
Insumo	11772 SINAPI	TORNEIRA METÁLICA CROMADA, DE MESA/BANCADA, PARA COZINHA, BICA MOVEL, COM AREJADOR, 1/2 " OU 3/4 " (REF 1167 / 1168)	Material	UN	1,0000000	114,49	114,49
Valor geral =>							120,05

	Código Banco	Descrição	Tipo	Und	Quant.	Valor Unit	Total
Composição	86916 SINAPI	TORNEIRA PLÁSTICA 3/4 PARA TANQUE - FORNECIMENTO E INSTALAÇÃO. AF_01/2020	INHI - INSTALAÇÕES	UN	1,0000000	25,72	25,72
Composição Auxiliar	88267 SINAPI	ENCANADOR OU BOMBEIRO HIDRÁULICO COM ENCARGOS COMPLEMENTARES	SEDI - SERVIÇOS DIVERSOS	H	0,1525000	26,46	4,03
Composição Auxiliar	88316 SINAPI	SERVENTE COM ENCARGOS COMPLEMENTARES	SEDI - SERVIÇOS	H	0,0481000	20,46	0,98
Insumo	3146 SINAPI	FITA VEDA ROSCA EM ROLOS DE 18 MM X 10 M (L X C)	Material	UN	0,0365000	4,00	0,14
Insumo	11831 SINAPI	TORNEIRA PLÁSTICA PARA TANQUE 1/2 " OU 3/4 " COM BICO PARA MANGUEIRA	Material	UN	1,0000000	20,57	20,57
Valor geral =>							25,72

	Código Banco	Descrição	Tipo	Und	Quant.	Valor Unit	Total
Composição	100875 SINAPI	BANCO ARTICULADO, EM AÇO INOX, PARA PCD, FIXADO NA PAREDE - FORNECIMENTO E INSTALAÇÃO. AF_01/2020	INHI - INSTALAÇÕES	UN	1,0000000	1.386,20	1.386,20
Composição Auxiliar	88267 SINAPI	ENCANADOR OU BOMBEIRO HIDRÁULICO COM ENCARGOS COMPLEMENTARES	SEDI - SERVIÇOS DIVERSOS	H	1,2647000	26,46	33,46
Composição Auxiliar	88316 SINAPI	SERVENTE COM ENCARGOS COMPLEMENTARES	SEDI - SERVIÇOS	H	0,3985000	20,46	8,15
Insumo	4351 SINAPI	PARAFUSO NIQUELADO 3 1/2" COM ACABAMENTO CROMADO PARA FIXAR PEÇA SANITÁRIA, INCLUI PORCA CEGA, ARRUELA E BUCHA DE NYLON TAMANHO S-8	Material	UN	8,0000000	22,88	183,04
Insumo	36215 SINAPI	BANCO ARTICULADO PARA BANHO, EM AÇO INOX POLIDO, 70" CM X 45" CM	Material	UN	1,0000000	1.161,55	1.161,55
Valor geral =>							1.386,20

	Código Banco	Descrição	Tipo	Und	Quant.	Valor Unit	Total
Composição	86881 SINAPI	SIFÃO DO TIPO GARRAFA EM METAL CROMADO 1 X 1.1/2 - FORNECIMENTO E INSTALAÇÃO. AF_01/2020	INHI - INSTALAÇÕES	UN	1,0000000	216,02	216,02
Composição Auxiliar	88267 SINAPI	ENCANADOR OU BOMBEIRO HIDRÁULICO COM ENCARGOS COMPLEMENTARES	SEDI - SERVIÇOS DIVERSOS	H	0,2734000	26,46	7,23
Composição Auxiliar	88316 SINAPI	SERVENTE COM ENCARGOS COMPLEMENTARES	SEDI - SERVIÇOS	H	0,0862000	20,46	1,76
Insumo	3146 SINAPI	FITA VEDA ROSCA EM ROLOS DE 18 MM X 10 M (L X C)	Material	UN	0,0332000	4,00	0,13
Insumo	6136 SINAPI	SIFAO EM METAL CROMADO PARA PIA OU LAVATORIO, 1 X 1.1/2 "	Material	UN	1,0000000	208,90	208,90
Valor geral =>							216,02

Germana Maria Brito R. Alencar
 Secretária de Educação
 Portaria Nº 0107011.2021 - GP

Vitor Cruz Werton Sales
 Engenheiro Civil | Sênior - Crato/CE
 RNP: 0617149258 | Matrícula: 51081

	Código Banco	Descrição	Tipo	Und	Quant.	Valor Unit	Total
Composição	92688 SINAPI	TUBO DE AÇO GALVANIZADO COM COSTURA. CLASSE MÉDIA, CONEXÃO ROSQUEADA, DN 20 (3/4"). INSTALADO EM RAMAIS E SUB-RAMAIS DE GÁS FORNECIMENTO E INSTALAÇÃO. AF_10/2020	INHI - INSTALAÇÕES HIDROS	M	1,0000000	38,33	38,33
Composição Auxiliar	88248 SINAPI	AUXILIAR DE ENCANADOR OU BOMBEIRO HIDRÁULICO COM ENCARGOS COMPLEMENTARES	SEDI - SERVIÇOS DIVERSOS	H	0,2970000	21,36	6,34
Composição Auxiliar	88267 SINAPI	ENCANADOR OU BOMBEIRO HIDRÁULICO COM ENCARGOS COMPLEMENTARES	SEDI - SERVIÇOS DIVERSOS	H	0,2970000	26,46	7,85
Insumo	7700 SINAPI	TUBO AÇO GALVANIZADO COM COSTURA, CLASSE MEDIA, DN 3/4", E = *2,65* MM, PESO *1,58* KG/M (NBR 5580)	Material	M	1,0390000	23,24	24,14
Valor geral =>							38,33

	Código Banco	Descrição	Tipo	Und	Quant.	Valor Unit	Total
Composição	92693 SINAPI	LUVA, EM FERRO GALVANIZADO, CONEXÃO ROSQUEADA, DN 16 (1/2"), INSTALADO EM RAMAIS E SUB-RAMAIS DE GÁS - FORNECIMENTO E INSTALAÇÃO. AF_10/2020	INHI - INSTALAÇÕES HIDROS	UN	1,0000000	15,20	15,20
Composição Auxiliar	88248 SINAPI	AUXILIAR DE ENCANADOR OU BOMBEIRO HIDRÁULICO COM ENCARGOS COMPLEMENTARES	SEDI - SERVIÇOS DIVERSOS	H	0,1730000	21,36	3,69
Composição Auxiliar	88267 SINAPI	ENCANADOR OU BOMBEIRO HIDRÁULICO COM ENCARGOS COMPLEMENTARES	SEDI - SERVIÇOS DIVERSOS	H	0,1730000	26,46	4,57
Insumo	3148 SINAPI	FITA VEDA ROSCA EM ROLOS DE 18 MM X 50 M (L X C)	Material	UN	0,0080000	14,75	0,11
Insumo	3908 SINAPI	LUVA DE FERRO GALVANIZADO, COM ROSCA BSP, DE 1/2"	Material	UN	1,0000000	6,76	6,76
Insumo	7307 SINAPI	FUNDO ANTICORROSIVO PARA METAIS FERROSOS (ZARCAO)	Material	L	0,0020000	39,70	0,07
Valor geral =>							15,20

	Código Banco	Descrição	Tipo	Und	Quant.	Valor Unit	Total
Composição	103029 SINAPI	REGISTRO OU REGULADOR DE GÁS DE COZINHA - FORNECIMENTO E INSTALAÇÃO. AF_08/2021	INHI - INSTALAÇÕES	UN	1,0000000	45,53	45,53
Composição Auxiliar	88248 SINAPI	AUXILIAR DE ENCANADOR OU BOMBEIRO HIDRÁULICO COM ENCARGOS COMPLEMENTARES	SEDI - SERVIÇOS DIVERSOS	H	0,1102000	21,36	2,35
Composição Auxiliar	88267 SINAPI	ENCANADOR OU BOMBEIRO HIDRÁULICO COM ENCARGOS COMPLEMENTARES	SEDI - SERVIÇOS DIVERSOS	H	0,1102000	26,46	2,91
Insumo	3148 SINAPI	FITA VEDA ROSCA EM ROLOS DE 18 MM X 50 M (L X C)	Material	UN	0,0106000	14,75	0,15
Insumo	11756 SINAPI	REGISTRO OU REGULADOR DE GAS COZINHA. VAZAO DE 2 KG/H, 2,8 KPÁ	Material	UN	1,0000000	40,12	40,12
Valor geral =>							45,53

	Código Banco	Descrição	Tipo	Und	Quant.	Valor Unit	Total
Composição	101909 SINAPI	EXTINTOR DE INCÊNDIO PORTÁTIL COM CARGA DE PQS DE 6 KG, CLASSE BC - FORNECIMENTO E INSTALAÇÃO. AF_10/2020 PE	INES - INSTALAÇÕES	UN	1,0000000	303,61	303,61
Composição Auxiliar	88248 SINAPI	AUXILIAR DE ENCANADOR OU BOMBEIRO HIDRÁULICO COM ENCARGOS COMPLEMENTARES	SEDI - SERVIÇOS DIVERSOS	H	0,4574000	21,36	9,77
Composição Auxiliar	88267 SINAPI	ENCANADOR OU BOMBEIRO HIDRÁULICO COM ENCARGOS COMPLEMENTARES	SEDI - SERVIÇOS DIVERSOS	H	0,4574000	26,46	12,10
Insumo	4350 SINAPI	BUCHA DE NYLON, DIAMETRO DO FURO 8 MM, COMPRIMENTO 40 MM, COM PARAFUSO DE ROSCA SOBERBA, CABECA CHATA, FENDA SIMPLES, 4,8 X 50 MM	Material	UN	2,0000000	0,87	1,74
Insumo	10892 SINAPI	EXTINTOR DE INCENDIO PORTATIL COM CARGA DE PO QUÍMICO SECO (PQS) DE 6 KG, CLASSE BC	Material	UN	1,0000000	280,00	280,00
Valor geral =>							303,61

	Código Banco	Descrição	Tipo	Und	Quant.	Valor Unit	Total
Composição	97599 SINAPI	LUMINÁRIA DE EMERGÊNCIA, COM 30 LÂMPADAS LED DE 2 W, SEM REATOR - FORNECIMENTO E INSTALAÇÃO. AF_02/2020	INEL - INSTALAÇÃO ELÉTRICA/ELETRIFICAÇÃO E ILUMINAÇÃO	UN	1,0000000	22,30	22,30
Composição Auxiliar	88247 SINAPI	AUXILIAR DE ELETRICISTA COM ENCARGOS COMPLEMENTARES	SEDI - SERVIÇOS DIVERSOS	H	0,0748000	22,32	1,66
Composição Auxiliar	88264 SINAPI	ELETRICISTA COM ENCARGOS COMPLEMENTARES	SEDI - SERVIÇOS DIVERSOS	H	0,1795000	27,53	4,94
Insumo	38774 SINAPI	LUMINARIA DE EMERGENCIA 30 LEDS, POTENCIA 2 W, BATERIA DE LITIO, AUTONOMIA DE 6 HORAS	Material	UN	1,0000000	15,70	15,70
Valor geral =>							22,30

	Código Banco	Descrição	Tipo	Und	Quant.	Valor Unit	Total
Composição	101875 SINAPI	QUADRO DE DISTRIBUIÇÃO DE ENERGIA EM CHAPA DE AÇO GALVANIZADO, DE EMBUTIR, COM BARRAMENTO TRIFÁSICO, PARA 12 DISJUNTORES DIN 100A - FORNECIMENTO E INSTALAÇÃO. AF_10/2020	INEL - INSTALAÇÃO ELÉTRICA/ELETRIFICAÇÃO E ILUMINAÇÃO	UN	1,0000000	354,01	354,01
Composição Auxiliar	87367 SINAPI	ARGAMASSA TRAÇO 1:1:6 (EM VOLUME DE CIMENTO, CAL E AREIA MÉDIA ÚMIDA) PARA EMBOÇO/MASSA ÚNICA/ASSENTAMENTO DE ALVENARIA DE VEDAÇÃO, PREPARO MANUAL. AF_08/2019	SEDI - SERVIÇOS DIVERSOS	m³	0,0117000	720,97	8,43
Composição Auxiliar	88247 SINAPI	AUXILIAR DE ELETRICISTA COM ENCARGOS COMPLEMENTARES	SEDI - SERVIÇOS DIVERSOS	H	0,4811000	22,32	10,73
Composição Auxiliar	88264 SINAPI	ELETRICISTA COM ENCARGOS COMPLEMENTARES	SEDI - SERVIÇOS DIVERSOS	H	0,4811000	27,53	13,24
Insumo	13393 SINAPI	QUADRO DE DISTRIBUICAO COM BARRAMENTO TRIFASICO, DE EMBUTIR, EM CHAPA DE AÇO GALVANIZADO, PARA 12 DISJUNTORES DIN, 100 A	Material	UN	1,0000000	321,61	321,61
Valor geral =>							354,01

Germana Maria Brito R. Alencar
Secretária de Educação
Portaria Nº 0107011 2021 - GP

Vitor Cruz Weriton Sales
Engenheiro Civil - Santa-Catalina/CE
RNP: 0611749599 - Matr: 1151031

	Código Banco	Descrição	Tipo	Und	Quant.	Valor Unit	Total
Composição	101883 SINAPI	QUADRO DE DISTRIBUIÇÃO DE ENERGIA EM CHAPA DE AÇO GALVANIZADO, DE EMBUTIR, COM BARRAMENTO TRIFÁSICO, PARA 18 DISJUNTORES DIN 100A - FORNECIMENTO E INSTALAÇÃO. AF_10/2020	INEL - INSTALAÇÃO ELÉTRICA/ELETRIFICAÇÃO E ILUMINAÇÃO	UN	1,0000000	486,94	486,94
Composição Auxiliar	87367 SINAPI	ARGAMASSA TRAÇO 1:1:6 (EM VOLUME DE CIMENTO, CAL E AREIA MÉDIA ÚMIDA) PARA EMBOÇO/MASSA ÚNICA/ASSENTAMENTO DE ALVENARIA DE VEDAÇÃO, PREPARO MANUAL. AF_08/2019	SEDI - SERVIÇOS DIVERSOS	m³	0,0134000	720,97	9,66
Composição Auxiliar	88247 SINAPI	AUXILIAR DE ELETRICISTA COM ENCARGOS COMPLEMENTARES	SEDI - SERVIÇOS	H	0,5335000	22,32	11,90
Composição Auxiliar	88264 SINAPI	ELETRICISTA COM ENCARGOS COMPLEMENTARES	SEDI - SERVIÇOS	H	0,5335000	27,53	14,68
Insumo	13395 SINAPI	QUADRO DE DISTRIBUIÇÃO COM BARRAMENTO TRIFÁSICO, DE EMBUTIR, EM CHAPA DE AÇO GALVANIZADO, PARA 18 DISJUNTORES DIN, 100 A, INCLUINDO BARRAMENTO	Material	UN	1,0000000	450,70	450,70
Valor geral =>							486,94

	Código Banco	Descrição	Tipo	Und	Quant.	Valor Unit	Total
Composição	100560 SINAPI	QUADRO DE DISTRIBUIÇÃO PARA TELEFONE N.2, 20X20X12CM EM CHAPA METÁLICA, DE EMBUTIR, SEM ACESSÓRIOS, PADRÃO TELEBRAS, FORNECIMENTO E INSTALAÇÃO. AF_11/2019	INES - INSTALAÇÕES ESPECIAIS	UN	1,0000000	101,93	101,93
Composição Auxiliar	87367 SINAPI	ARGAMASSA TRAÇO 1:1:6 (EM VOLUME DE CIMENTO, CAL E AREIA MÉDIA ÚMIDA) PARA EMBOÇO/MASSA ÚNICA/ASSENTAMENTO DE ALVENARIA DE VEDAÇÃO, PREPARO MANUAL. AF_08/2019	SEDI - SERVIÇOS DIVERSOS	m³	0,0043000	720,97	3,10
Composição Auxiliar	88247 SINAPI	AUXILIAR DE ELETRICISTA COM ENCARGOS COMPLEMENTARES	SEDI - SERVIÇOS	H	0,8800000	22,32	19,64
Composição Auxiliar	88264 SINAPI	ELETRICISTA COM ENCARGOS COMPLEMENTARES	SEDI - SERVIÇOS	H	0,8800000	27,53	24,22
Insumo	11250 SINAPI	CAIXA DE PASSAGEM/ LUZ / TELEFONIA, DE EMBUTIR, EM CHAPA DE AÇO GALVANIZADO, DIMENSOES 20 X 20 X *12* CM (PADRAO CONCESSIONARIA LOCAL)	Material	UN	1,0000000	54,97	54,97
Valor geral =>							101,93


	Código Banco	Descrição	Tipo	Und	Quant.	Valor Unit	Total
Composição	93654 SINAPI	DISJUNTOR MONOPOLAR TIPO DIN, CORRENTE NOMINAL DE 16A - FORNECIMENTO E INSTALAÇÃO. AF_10/2020	INEL - INSTALAÇÃO ELÉTRICA/ELETRIFICAÇÃO	UN	1,0000000	11,84	11,84
Composição Auxiliar	88247 SINAPI	AUXILIAR DE ELETRICISTA COM ENCARGOS COMPLEMENTARES	SEDI - SERVIÇOS	H	0,0476000	22,32	1,06
Composição Auxiliar	88264 SINAPI	ELETRICISTA COM ENCARGOS COMPLEMENTARES	SEDI - SERVIÇOS	H	0,0476000	27,53	1,31
Insumo	1570 SINAPI	TERMINAL A COMPRESSAO EM COBRE ESTANHADO PARA CABO 2,5 MM2, 1 FURO E 1 COMPRESSAO, PARA PARAFUSO DE FIXACAO M5	Material	UN	1,0000000	0,91	0,91
Insumo	34653 SINAPI	DISJUNTOR TIPO DIN/IEC, MONOPOLAR DE 6 ATE 32A	Material	UN	1,0000000	8,56	8,56
Valor geral =>							11,84

	Código Banco	Descrição	Tipo	Und	Quant.	Valor Unit	Total
Composição	93655 SINAPI	DISJUNTOR MONOPOLAR TIPO DIN, CORRENTE NOMINAL DE 20A - FORNECIMENTO E INSTALAÇÃO. AF_10/2020	INEL - INSTALAÇÃO ELÉTRICA/ELETRIFICAÇÃO	UN	1,0000000	13,04	13,04
Composição Auxiliar	88247 SINAPI	AUXILIAR DE ELETRICISTA COM ENCARGOS COMPLEMENTARES	SEDI - SERVIÇOS	H	0,0663000	22,32	1,47
Composição Auxiliar	88264 SINAPI	ELETRICISTA COM ENCARGOS COMPLEMENTARES	SEDI - SERVIÇOS	H	0,0663000	27,53	1,82
Insumo	1571 SINAPI	TERMINAL A COMPRESSAO EM COBRE ESTANHADO PARA CABO 4 MM2, 1 FURO E 1 COMPRESSAO, PARA PARAFUSO DE FIXACAO M5	Material	UN	1,0000000	1,19	1,19
Insumo	34653 SINAPI	DISJUNTOR TIPO DIN/IEC, MONOPOLAR DE 6 ATE 32A	Material	UN	1,0000000	8,56	8,56
Valor geral =>							13,04

	Código Banco	Descrição	Tipo	Und	Quant.	Valor Unit	Total
Composição	93671 SINAPI	DISJUNTOR TRIPOLAR TIPO DIN, CORRENTE NOMINAL DE 32A - FORNECIMENTO E INSTALAÇÃO. AF_10/2020	INEL - INSTALAÇÃO ELÉTRICA/ELETRIFICAÇÃO	UN	1,0000000	78,01	78,01
Composição Auxiliar	88247 SINAPI	AUXILIAR DE ELETRICISTA COM ENCARGOS COMPLEMENTARES	SEDI - SERVIÇOS	H	0,2734000	22,32	6,10
Composição Auxiliar	88264 SINAPI	ELETRICISTA COM ENCARGOS COMPLEMENTARES	SEDI - SERVIÇOS	H	0,2734000	27,53	7,52
Insumo	1573 SINAPI	TERMINAL A COMPRESSAO EM COBRE ESTANHADO PARA CABO 6 MM2, 1 FURO E 1 COMPRESSAO, PARA PARAFUSO DE FIXACAO M6	Material	UN	3,0000000	1,42	4,26
Insumo	34709 SINAPI	DISJUNTOR TIPO DIN/IEC, TRIPOLAR DE 10 ATE 50A	Material	UN	1,0000000	80,13	80,13
Valor geral =>							78,01

	Código Banco	Descrição	Tipo	Und	Quant.	Valor Unit	Total
Composição	93656 SINAPI	DISJUNTOR MONOPOLAR TIPO DIN, CORRENTE NOMINAL DE 25A - FORNECIMENTO E INSTALAÇÃO. AF_10/2020	INEL - INSTALAÇÃO ELÉTRICA/ELETRIFICAÇÃO	UN	1,0000000	13,04	13,04
Composição Auxiliar	88247 SINAPI	AUXILIAR DE ELETRICISTA COM ENCARGOS COMPLEMENTARES	SEDI - SERVIÇOS	H	0,0663000	22,32	1,47
Composição Auxiliar	88264 SINAPI	ELETRICISTA COM ENCARGOS COMPLEMENTARES	SEDI - SERVIÇOS	H	0,0663000	27,53	1,82
Insumo	1571 SINAPI	TERMINAL A COMPRESSAO EM COBRE ESTANHADO PARA CABO 4 MM2, 1 FURO E 1 COMPRESSAO, PARA PARAFUSO DE FIXACAO M5	Material	UN	1,0000000	1,19	1,19
Insumo	34653 SINAPI	DISJUNTOR TIPO DIN/IEC, MONOPOLAR DE 6 ATE 32A	Material	UN	1,0000000	8,56	8,56
Valor geral =>							13,04


 Germana Maria Brito R. Alencar
 Secretária de Educação
 Portaria Nº 01070/11-2021 - Gp


 Vitor Cruz Werton Sales
 Engenheiro Civil | Santa-Crato/CE
 RNP: 001.163.345 | CPF: 115.510.81

	Código Banco	Descrição	Tipo	Und	Quant.	Valor Unit	Total
Composição	93673 SINAPI	DISJUNTOR TRIPOLAR TIPO DIN, CORRENTE NOMINAL DE 50A - FORNECIMENTO E INSTALAÇÃO. AF. 10/2020	INEL - INSTALAÇÃO ELÉTRICA/ELETRIFICAÇÃO E	UN	1,0000000	93,88	93,88
Composição Auxiliar	88247 SINAPI	AUXILIAR DE ELETRICISTA COM ENCARGOS COMPLEMENTARES	SEDI - SERVIÇOS	H	0,5677000	22,32	12,67
Composição Auxiliar	88264 SINAPI	ELETRICISTA COM ENCARGOS COMPLEMENTARES	SEDI - SERVIÇOS	H	0,5677000	27,53	15,62
Insumo	1575 SINAPI	TERMINAL A COMPRESSAO EM COBRE ESTANHADO PARA CABO 16 MM2, 1 FURO E 1 COMPRESSAO, PARA PARAFUSO DE FIXACAO M6	Material	UN	3,0000000	1,82	5,46
Insumo	34709 SINAPI	DISJUNTOR TIPO DIN/IEC, TRIPOLAR DE 10 ATE 50A	Material	UN	1,0000000	60,13	60,13
Valor geral =>							93,88

	Código Banco	Descrição	Tipo	Und	Quant.	Valor Unit	Total
Composição	96985 SINAPI	HASTE DE ATERRAMENTO, DIÂMETRO 5/8", COM 3 METROS - FORNECIMENTO E INSTALAÇÃO. AF. 08/2023	INEL - INSTALAÇÃO ELÉTRICA/ELETRIFICAÇÃO E	UN	1,0000000	101,49	101,49
Composição Auxiliar	88247 SINAPI	AUXILIAR DE ELETRICISTA COM ENCARGOS COMPLEMENTARES	SEDI - SERVIÇOS	H	0,2484000	22,32	5,54
Composição Auxiliar	88264 SINAPI	ELETRICISTA COM ENCARGOS COMPLEMENTARES	SEDI - SERVIÇOS	H	0,2484000	27,53	6,83
Insumo	3379 SINAPI	HASTE DE ATERRAMENTO EM ACO COM 3,00 M DE COMPRIMENTO E DN = 5/8", REVESTIDA COM BAIXA CAMADA DE COBRE, SEM CONECTOR	Material	UN	1,0000000	89,12	89,12
Valor geral =>							101,49

	Código Banco	Descrição	Tipo	Und	Quant.	Valor Unit	Total
Composição	98111 SINAPI	CAIXA DE INSPEÇÃO PARA ATERRAMENTO, CIRCULAR, EM POLIETILENO, DIÂMETRO INTERNO = 0,3 M. AF. 12/2020	INHI - INSTALAÇÕES	UN	1,0000000	56,81	56,81
Composição Auxiliar	101618 SINAPI	PREPARO DE FUNDO DE VALA COM LARGURA MENOR QUE 1,5 M, COM CAMADA DE AREIA, LANÇAMENTO MANUAL. AF. 08/2020	MOVT - MOVIMENTO DE	m²	0,0141000	275,02	3,87
Composição Auxiliar	88309 SINAPI	PEDREIRO COM ENCARGOS COMPLEMENTARES	SEDI - SERVIÇOS	H	0,1384000	27,21	3,78
Composição Auxiliar	88316 SINAPI	SERVEUTE COM ENCARGOS COMPLEMENTARES	SEDI - SERVIÇOS	H	0,1088000	20,46	2,22
Insumo	34643 SINAPI	CAIXA DE INSPECAO PARA ATERRAMENTO E PARA RAIOS, EM POLIPROPILENO, DIAMETRO = 300 MM X ALTURA = 400 MM	Material	UN	1,0000000	46,96	46,96
Valor geral =>							56,81

	Código Banco	Descrição	Tipo	Und	Quant.	Valor Unit	Total
Composição	91834 SINAPI	ELETRODUTO FLEXÍVEL CORRUGADO, PVC, DN 25 MM (3/4"), PARA CIRCUITOS TERMINAIS, INSTALADO EM FORRO - FORNECIMENTO E INSTALAÇÃO. AF. 03/2023	INEL - INSTALAÇÃO ELÉTRICA/ELETRIFICAÇÃO E	M	1,0000000	11,21	11,21
Composição Auxiliar	88247 SINAPI	AUXILIAR DE ELETRICISTA COM ENCARGOS COMPLEMENTARES	SEDI - SERVIÇOS	H	0,0910000	22,32	2,03
Composição Auxiliar	88264 SINAPI	ELETRICISTA COM ENCARGOS COMPLEMENTARES	SEDI - SERVIÇOS	H	0,0910000	27,53	2,50
Composição Auxiliar	91170 SINAPI	FIXAÇÃO DE TUBOS HORIZONTAIS DE PVC, CPVC OU COBRE DIÂMETROS MENORES OU IGUAIS A 40 MM OU ELETROCALHAS ATÉ 150MM DE LARGURA, COM ABRAÇADEIRA METÁLICA RÍGIDA TIPO D 1/2, FIXADA EM PERFILADO EM LAJE. AF. 05/2015	INHI - INSTALAÇÕES HIDROSANITÁRIAS	M	1,0000000	4,04	4,04
Insumo	2688 SINAPI	ELETRODUTO PVC FLEXIVEL CORRUGADO, COR AMARELA, DE 25 MM	Material	M	1,1000000	2,40	2,64
Valor geral =>							11,21

	Código Banco	Descrição	Tipo	Und	Quant.	Valor Unit	Total
Composição	91836 SINAPI	ELETRODUTO FLEXÍVEL CORRUGADO, PVC, DN 32 MM (1"), PARA CIRCUITOS TERMINAIS, INSTALADO EM FORRO - FORNECIMENTO E INSTALAÇÃO. AF. 03/2023	INEL - INSTALAÇÃO ELÉTRICA/ELETRIFICAÇÃO E	M	1,0000000	13,79	13,79
Composição Auxiliar	88247 SINAPI	AUXILIAR DE ELETRICISTA COM ENCARGOS COMPLEMENTARES	SEDI - SERVIÇOS	H	0,1050000	22,32	2,34
Composição Auxiliar	88264 SINAPI	ELETRICISTA COM ENCARGOS COMPLEMENTARES	SEDI - SERVIÇOS	H	0,1050000	27,53	2,89
Composição Auxiliar	91170 SINAPI	FIXAÇÃO DE TUBOS HORIZONTAIS DE PVC, CPVC OU COBRE DIÂMETROS MENORES OU IGUAIS A 40 MM OU ELETROCALHAS ATÉ 150MM DE LARGURA, COM ABRAÇADEIRA METÁLICA RÍGIDA TIPO D 1/2, FIXADA EM PERFILADO EM LAJE. AF. 05/2015	INHI - INSTALAÇÕES HIDROSANITÁRIAS	M	1,0000000	4,04	4,04
Insumo	2690 SINAPI	ELETRODUTO PVC FLEXIVEL CORRUGADO, COR AMARELA, DE 32 MM	Material	M	1,1000000	4,11	4,52
Valor geral =>							13,79

	Código Banco	Descrição	Tipo	Und	Quant.	Valor Unit	Total
Composição	91865 SINAPI	ELETRODUTO RÍGIDO ROSCÁVEL, PVC, DN 40 MM (1 1/4"), PARA CIRCUITOS TERMINAIS, INSTALADO EM FORRO - FORNECIMENTO E INSTALAÇÃO. AF. 03/2023	INEL - INSTALAÇÃO ELÉTRICA/ELETRIFICAÇÃO E	M	1,0000000	17,73	17,73
Composição Auxiliar	88247 SINAPI	AUXILIAR DE ELETRICISTA COM ENCARGOS COMPLEMENTARES	SEDI - SERVIÇOS	H	0,1620000	22,32	3,61
Composição Auxiliar	88264 SINAPI	ELETRICISTA COM ENCARGOS COMPLEMENTARES	SEDI - SERVIÇOS	H	0,1620000	27,53	4,45
Insumo	2684 SINAPI	ELETRODUTO DE PVC RIGIDO ROSCAVEL DE 1 1/4 ", SEM LUVA	Material	M	1,0170000	9,51	9,67
Valor geral =>							17,73

	Código Banco	Descrição	Tipo	Und	Quant.	Valor Unit	Total
Composição	91871 SINAPI	ELETRODUTO RÍGIDO ROSCÁVEL, PVC, DN 25 MM (3/4"), PARA CIRCUITOS TERMINAIS, INSTALADO EM PAREDE - FORNECIMENTO E INSTALAÇÃO. AF. 03/2023	INEL - INSTALAÇÃO ELÉTRICA/ELETRIFICAÇÃO E	M	1,0000000	13,46	13,46
Composição Auxiliar	88247 SINAPI	AUXILIAR DE ELETRICISTA COM ENCARGOS COMPLEMENTARES	SEDI - SERVIÇOS	H	0,1770000	22,32	3,95
Composição Auxiliar	88264 SINAPI	ELETRICISTA COM ENCARGOS COMPLEMENTARES	SEDI - SERVIÇOS	H	0,1770000	27,53	4,87
Insumo	2674 SINAPI	ELETRODUTO DE PVC RIGIDO ROSCAVEL DE 3/4 ", SEM LUVA	Material	M	1,0170000	4,57	4,64
Valor geral =>							13,46

Germana Maria Brito R. Alencar
Secretária de Educação
Portaria N° 0107011-2021 - GP

Vitor Cruz Werton Sales
Engenheiro Civil | Santa-Cristal/CE
RNP: 0611-149357 | Matrícula: 51031

	Código Banco	Descrição	Tipo	Und	Quant.	Valor Unit	Total
Composição	93008 SINAPI	ELETRODUTO RÍGIDO ROSCÁVEL, PVC, DN 50 MM (1 1/2"), PARA REDE ENTERRADA DE DISTRIBUIÇÃO DE ENERGIA ELÉTRICA - FORNECIMENTO E INSTALAÇÃO. AF_12/2021	INEL - INSTALAÇÃO ELÉTRICA/ELETRIFICAÇÃO E	M	1,0000000	17,07	17,07
Composição Auxiliar	88247 SINAPI	AUXILIAR DE ELETRICISTA COM ENCARGOS COMPLEMENTARES	SEDI - SERVIÇOS	H	0,1122000	22,32	2,50
Composição Auxiliar	88264 SINAPI	ELETRICISTA COM ENCARGOS COMPLEMENTARES	SEDI - SERVIÇOS	H	0,1122000	27,53	3,08
Insumo	2680 SINAPI	ELETRODUTO DE PVC RIGIDO ROSCAVEL DE 1 1/2 ", SEM LUVA	Material	M	1,1000000	10,45	11,49
Valor geral =>							17,07

	Código Banco	Descrição	Tipo	Und	Quant.	Valor Unit	Total
Composição	93010 SINAPI	ELETRODUTO RÍGIDO ROSCÁVEL, PVC, DN 75 MM (2 1/2"), PARA REDE ENTERRADA DE DISTRIBUIÇÃO DE ENERGIA ELÉTRICA - FORNECIMENTO E INSTALAÇÃO. AF_12/2021	INEL - INSTALAÇÃO ELÉTRICA/ELETRIFICAÇÃO E	M	1,0000000	35,08	35,08
Composição Auxiliar	88247 SINAPI	AUXILIAR DE ELETRICISTA COM ENCARGOS COMPLEMENTARES	SEDI - SERVIÇOS	H	0,1542000	22,32	3,44
Composição Auxiliar	88264 SINAPI	ELETRICISTA COM ENCARGOS COMPLEMENTARES	SEDI - SERVIÇOS	H	0,1542000	27,53	4,24
Insumo	2682 SINAPI	ELETRODUTO DE PVC RIGIDO ROSCAVEL DE 2 1/2 ", SEM LUVA	Material	M	1,1000000	24,91	27,40
Valor geral =>							35,08

	Código Banco	Descrição	Tipo	Und	Quant.	Valor Unit	Total
Composição	100566 SINAPI	CAIXA DE PASSAGEM PARA TELEFONE 15X15X10CM (SOBREPOR), * FORNECIMENTO E INSTALACAO. AF_11/2019	INES - INSTALAÇÕES	UN	1,0000000	37,46	37,46
Composição Auxiliar	88247 SINAPI	AUXILIAR DE ELETRICISTA COM ENCARGOS COMPLEMENTARES	SEDI - SERVIÇOS	H	0,3460000	22,32	7,72
Composição Auxiliar	88264 SINAPI	ELETRICISTA COM ENCARGOS COMPLEMENTARES	SEDI - SERVIÇOS	H	0,3460000	27,53	9,52
Insumo	20254 SINAPI	CAIXA DE PASSAGEM METALICA, DE SOBREPOR, COM TAMPA APARAFUSADA, DIMENSOES 15 X 15 X *10" CM	Material	UN	1,0000000	20,22	20,22
Valor geral =>							37,46

	Código Banco	Descrição	Tipo	Und	Quant.	Valor Unit	Total
Composição	91941 SINAPI	CAIXA RETÂNGULAR 4" X 2" BAIXA (0,30 M DO PISO), PVC, INSTALADA EM PAREDE - FORNECIMENTO E INSTALAÇÃO. AF_03/2023	INEL - INSTALAÇÃO ELÉTRICA/ELETRIFICAÇÃO E	UN	1,0000000	11,16	11,16
Composição Auxiliar	88247 SINAPI	AUXILIAR DE ELETRICISTA COM ENCARGOS COMPLEMENTARES	SEDI - SERVIÇOS	H	0,1640000	22,32	3,66
Composição Auxiliar	88264 SINAPI	ELETRICISTA COM ENCARGOS COMPLEMENTARES	SEDI - SERVIÇOS	H	0,1640000	27,53	4,51
Composição Auxiliar	88629 SINAPI	ARGAMASSA TRAÇO 1:3 (EM VOLUME DE CIMENTO E AREIA MÉDIA ÚMIDA), PREPARO MANUAL. AF_08/2019	SEDI - SERVIÇOS DIVERSOS	m³	0,0009000	701,84	0,63
Insumo	1872 SINAPI	CAIXA DE PASSAGEM, EM PVC, DE 4" X 2", PARA ELETRODUTO FLEXIVEL CORRUGADO	Material	UN	1,0000000	2,36	2,36
Valor geral =>							11,16

	Código Banco	Descrição	Tipo	Und	Quant.	Valor Unit	Total
Composição	91944 SINAPI	CAIXA RETANGULAR 4" X 4" BAIXA (0,30 M DO PISO), PVC, INSTALADA EM PAREDE - FORNECIMENTO E INSTALAÇÃO. AF_03/2023	INEL - INSTALAÇÃO ELÉTRICA/ELETRIFICAÇÃO E	UN	1,0000000	13,95	13,95
Composição Auxiliar	88247 SINAPI	AUXILIAR DE ELETRICISTA COM ENCARGOS COMPLEMENTARES	SEDI - SERVIÇOS	H	0,1690000	22,32	3,77
Composição Auxiliar	88264 SINAPI	ELETRICISTA COM ENCARGOS COMPLEMENTARES	SEDI - SERVIÇOS	H	0,1690000	27,53	4,65
Composição Auxiliar	88629 SINAPI	ARGAMASSA TRAÇO 1:3 (EM VOLUME DE CIMENTO E AREIA MÉDIA ÚMIDA), PREPARO MANUAL. AF_08/2019	SEDI - SERVIÇOS DIVERSOS	m³	0,0012000	701,84	0,84
Insumo	1873 SINAPI	CAIXA DE PASSAGEM, EM PVC, DE 4" X 4", PARA ELETRODUTO FLEXIVEL CORRUGADO	Material	UN	1,0000000	4,69	4,69
Valor geral =>							13,95

	Código Banco	Descrição	Tipo	Und	Quant.	Valor Unit	Total
Composição	92866 SINAPI	CAIXA SEXTAVADA 3" X 3", METÁLICA, INSTALADA EM LAJE - FORNECIMENTO E INSTALAÇÃO. AF_03/2023	INEL - INSTALAÇÃO ELÉTRICA/ELETRIFICAÇÃO E	UN	1,0000000	12,43	12,43
Composição Auxiliar	88247 SINAPI	AUXILIAR DE ELETRICISTA COM ENCARGOS COMPLEMENTARES	SEDI - SERVIÇOS	H	0,2220000	22,32	4,95
Composição Auxiliar	88264 SINAPI	ELETRICISTA COM ENCARGOS COMPLEMENTARES	SEDI - SERVIÇOS	H	0,2220000	27,53	6,11
Insumo	2555 SINAPI	CAIXA DE LUZ "3 X 3" EM ACO ESMALTADA	Material	UN	1,0000000	1,37	1,37
Valor geral =>							12,43

	Código Banco	Descrição	Tipo	Und	Quant.	Valor Unit	Total
Composição	92865 SINAPI	CAIXA OCTOGONAL 4" X 4", METÁLICA, INSTALADA EM LAJE - FORNECIMENTO E INSTALAÇÃO. AF_03/2023	INEL - INSTALAÇÃO ELÉTRICA/ELETRIFICAÇÃO E	UN	1,0000000	14,06	14,06
Composição Auxiliar	88247 SINAPI	AUXILIAR DE ELETRICISTA COM ENCARGOS COMPLEMENTARES	SEDI - SERVIÇOS	H	0,2220000	22,32	4,95
Composição Auxiliar	88264 SINAPI	ELETRICISTA COM ENCARGOS COMPLEMENTARES	SEDI - SERVIÇOS	H	0,2220000	27,53	6,11
Insumo	10569 SINAPI	CAIXA DE PASSAGEM / DERIVACAO / LUZ, OCTOGONAL 4 X4, EM ACO ESMALTADA, COM FUNDO MOVEL SIMPLES (FMS)	Material	UN	1,0000000	3,00	3,00
Valor geral =>							14,06

Germana Maria Brito R. Alencar
 Secretária de Educação
 Portaria N° 0107011-2021 - GP

Vitor Cruz Weriton Sales
 Engenheiro Civil - Sênior - Crato/CE
 RNP: 09114403501 - CREA: 1151001

C

	Código Banco	Descrição	Tipo	Und	Quant.	Valor Unit	Total
Composição	91937 SINAPI	CAIXA OCTOGONAL 3" X 3", PVC, INSTALADA EM LAJE - FORNECIMENTO E INSTALAÇÃO. AF_03/2023	INEL - INSTALAÇÃO ELÉTRICA/ELETRIFICAÇÃO E	UN	1,0000000	16,28	16,28
Composição Auxiliar	88247 SINAPI	AUXILIAR DE ELETRICISTA COM ENCARGOS COMPLEMENTARES	SEDI - SERVIÇOS	H	0,2220000	22,32	4,96
Composição Auxiliar	88264 SINAPI	ELETRICISTA COM ENCARGOS COMPLEMENTARES	SEDI - SERVIÇOS	H	0,2220000	27,53	6,11
Insumo	1871 SINAPI	CAIXA OCTOGONAL DE FUNDO MOVEI, EM PVC, DE 3" X 3", PARA ELETRODUTO FLEXIVEL CORRUGADO	Material	UN	1,0000000	4,22	4,22
Valor geral =>							15,28

	Código Banco	Descrição	Tipo	Und	Quant.	Valor Unit	Total
Composição	95805 SINAPI	CONDULETE DE PVC, TIPO B, PARA ELETRODUTO DE PVC SOLDÁVEL DN 25 MM (3/4"), APARENTE - FORNECIMENTO E INSTALAÇÃO. AF_10/2022	INEL - INSTALAÇÃO ELÉTRICA/ELETRIFICAÇÃO E	UN	1,0000000	22,38	22,38
Composição Auxiliar	88247 SINAPI	AUXILIAR DE ELETRICISTA COM ENCARGOS COMPLEMENTARES	SEDI - SERVIÇOS	H	0,2397000	22,32	5,35
Composição Auxiliar	88264 SINAPI	ELETRICISTA COM ENCARGOS COMPLEMENTARES	SEDI - SERVIÇOS	H	0,2397000	27,53	6,59
Insumo	11950 SINAPI	BUCHA DE NYLON SEM ABA S6, COM PARAFUSO DE 4,20 X 40 MM EM AÇO ZINCADO COM ROSCA SOBERBA, CABECA CHATA E FENDA PHILLIPS	Material	UN	2,0000000	0,26	0,52
Insumo	12010 SINAPI	CONDULETE EM PVC, TIPO "B", SEM TAMPA, DE 1/2" OU 3/4"	Material	UN	1,0000000	9,92	9,92
Valor geral =>							22,38

	Código Banco	Descrição	Tipo	Und	Quant.	Valor Unit	Total
Composição	93358 SINAPI	ESCAVAÇÃO MANUAL DE VALA COM PROFUNDIDADE MENOR OU IGUAL A 1,30 M. AF_02/2021	MOVT - MOVIMENTO DE	m³	1,0000000	80,93	80,93
Composição Auxiliar	88316 SINAPI	SERVENTE COM ENCARGOS COMPLEMENTARES	SEDI - SERVIÇOS	H	3,9560000	20,48	80,93
Valor geral =>							80,93

	Código Banco	Descrição	Tipo	Und	Quant.	Valor Unit	Total
Composição	91872 SINAPI	ELETRODUTO RÍGIDO ROSCÁVEL, PVC, DN 32 MM (1"), PARA CIRCUITOS TERMINAIS, INSTALADO EM PAREDE - FORNECIMENTO E INSTALAÇÃO. AF_03/2023	INEL - INSTALAÇÃO ELÉTRICA/ELETRIFICAÇÃO E	M	1,0000000	17,07	17,07
Composição Auxiliar	88247 SINAPI	AUXILIAR DE ELETRICISTA COM ENCARGOS COMPLEMENTARES	SEDI - SERVIÇOS	H	0,1970000	22,32	4,39
Composição Auxiliar	88264 SINAPI	ELETRICISTA COM ENCARGOS COMPLEMENTARES	SEDI - SERVIÇOS	H	0,1970000	27,53	5,42
Insumo	2685 SINAPI	ELETRODUTO DE PVC RIGIDO ROSCAVEL DE 1", SEM LUVA	Material	M	1,0170000	7,14	7,26
Valor geral =>							17,07

	Código Banco	Descrição	Tipo	Und	Quant.	Valor Unit	Total
Composição	91926 SINAPI	CABO DE COBRE FLEXÍVEL ISOLADO, 2,5 MM², ANTI-CHAMA 450/750 V, PARA CIRCUITOS TERMINAIS - FORNECIMENTO E INSTALAÇÃO. AF_03/2023	INEL - INSTALAÇÃO ELÉTRICA/ELETRIFICAÇÃO E	M	1,0000000	4,08	4,08
Composição Auxiliar	88247 SINAPI	AUXILIAR DE ELETRICISTA COM ENCARGOS COMPLEMENTARES	SEDI - SERVIÇOS	H	0,0290000	22,32	0,64
Composição Auxiliar	88264 SINAPI	ELETRICISTA COM ENCARGOS COMPLEMENTARES	SEDI - SERVIÇOS	H	0,0290000	27,53	0,79
Insumo	1014 SINAPI	CABO DE COBRE, FLEXIVEL, CLASSE 4 OU 5, ISOLACAO EM PVC/A, ANTICHAMA BWF-B, 1 CONDUTOR, 450/750 V, SECAO NOMINAL 2,5 MM2	Material	M	1,2434000	2,11	2,62
Insumo	21127 SINAPI	FITA ISOLANTE ADESIVA ANTICHAMA, USO ATE 750 V, EM ROLO DE 19 MM X 5 M	Material	UN	0,0094000	3,74	0,03
Valor geral =>							4,08

	Código Banco	Descrição	Tipo	Und	Quant.	Valor Unit	Total
Composição	91928 SINAPI	CABO DE COBRE FLEXÍVEL ISOLADO, 4 MM², ANTI-CHAMA 450/750 V, PARA CIRCUITOS TERMINAIS - FORNECIMENTO E INSTALAÇÃO. AF_03/2023	INEL - INSTALAÇÃO ELÉTRICA/ELETRIFICAÇÃO E	M	1,0000000	6,32	6,32
Composição Auxiliar	88247 SINAPI	AUXILIAR DE ELETRICISTA COM ENCARGOS COMPLEMENTARES	SEDI - SERVIÇOS	H	0,0390000	22,32	0,87
Composição Auxiliar	88264 SINAPI	ELETRICISTA COM ENCARGOS COMPLEMENTARES	SEDI - SERVIÇOS	H	0,0390000	27,53	1,07
Insumo	981 SINAPI	CABO DE COBRE, FLEXIVEL, CLASSE 4 OU 5, ISOLACAO EM PVC/A, ANTICHAMA BWF-B, 1 CONDUTOR, 450/750 V, SECAO NOMINAL 4 MM2	Material	M	1,2434000	3,50	4,35
Insumo	21127 SINAPI	FITA ISOLANTE ADESIVA ANTICHAMA, USO ATE 750 V, EM ROLO DE 19 MM X 5 M	Material	UN	0,0094000	3,74	0,03
Valor geral =>							6,32

	Código Banco	Descrição	Tipo	Und	Quant.	Valor Unit	Total
Composição	91930 SINAPI	CABO DE COBRE FLEXÍVEL ISOLADO, 6 MM², ANTI-CHAMA 450/750 V, PARA CIRCUITOS TERMINAIS - FORNECIMENTO E INSTALAÇÃO. AF_03/2023	INEL - INSTALAÇÃO ELÉTRICA/ELETRIFICAÇÃO E	M	1,0000000	8,81	8,81
Composição Auxiliar	88247 SINAPI	AUXILIAR DE ELETRICISTA COM ENCARGOS COMPLEMENTARES	SEDI - SERVIÇOS	H	0,0510000	22,32	1,13
Composição Auxiliar	88264 SINAPI	ELETRICISTA COM ENCARGOS COMPLEMENTARES	SEDI - SERVIÇOS	H	0,0510000	27,53	1,40
Insumo	982 SINAPI	CABO DE COBRE, FLEXIVEL, CLASSE 4 OU 5, ISOLACAO EM PVC/A, ANTICHAMA BWF-B, 1 CONDUTOR, 450/750 V, SECAO NOMINAL 6 MM2	Material	M	1,2434000	5,03	6,25
Insumo	21127 SINAPI	FITA ISOLANTE ADESIVA ANTICHAMA, USO ATE 750 V, EM ROLO DE 19 MM X 5 M	Material	UN	0,0094000	3,74	0,03
Valor geral =>							8,81

Germana Maria Brito R. Alencar
Secretária de Educação
Portaria N° 0107011 2021 - GP

Vitor Cruz Werton Sales
Engenheiro Civil / Engenharia de Crato/CE
RNP: 051714350 / Matrícula - 51081

	Código Banco	Descrição	Tipo	Und	Quant.	Valor Unit	Total
Composição	91932 SINAPI	CABO DE COBRE FLEXÍVEL ISOLADO, 10 MM², ANTI-CHAMA 450/750 V, PARA CIRCUITOS TERMINAIS - FORNECIMENTO E INSTALAÇÃO. AF_03/2023	INEL - INSTALAÇÃO ELÉTRICA/ELETRIFICAÇÃO E	M	1,0000000	15,76	15,75
Composição Auxiliar	88247 SINAPI	AUXILIAR DE ELETRICISTA COM ENCARGOS COMPLEMENTARES	SEDI - SERVIÇOS	H	0,0780000	22,32	1,69
Composição Auxiliar	88264 SINAPI	ELETRICISTA COM ENCARGOS COMPLEMENTARES	SEDI - SERVIÇOS	H	0,0780000	27,53	2,09
Insumo	980 SINAPI	CABO DE COBRE, FLEXIVEL, CLASSE 4 OU 5, ISOLACAO EM PVC/A, ANTICHAMA BWF-B, 1 CONDUTOR, 450/750 V, SECAO NOMINAL 10 MM2	Material	M	1,2434000	9,81	11,94
Insumo	21127 SINAPI	FITA ISOLANTE ADESIVA ANTICHAMA, USO ATÉ 750 V, EM ROLO DE 19 MM X 5 M	Material	UN	0,0094000	3,74	0,03
Valor geral =>							15,75

	Código Banco	Descrição	Tipo	Und	Quant.	Valor Unit	Total
Composição	98281 SINAPI	CABO TELEFÔNICO CCI-50 2 PARES, SEM BLINDAGEM, INSTALADO EM DISTRIBUIÇÃO DE EDIFICAÇÃO RESIDENCIAL - FORNECIMENTO E INSTALAÇÃO. AF_11/2019	INES - INSTALAÇÕES ESPECIAIS	M	1,0000000	8,52	8,52
Composição Auxiliar	88247 SINAPI	AUXILIAR DE ELETRICISTA COM ENCARGOS COMPLEMENTARES	SEDI - SERVIÇOS	H	0,1416000	22,32	3,16
Composição Auxiliar	88264 SINAPI	ELETRICISTA COM ENCARGOS COMPLEMENTARES	SEDI - SERVIÇOS	H	0,1416000	27,53	3,99
Insumo	11902 SINAPI	CABO TELEFONICO CCI 50, 2 PARES, USO INTERNO, SEM BLINDAGEM	Material	M	1,0500000	1,40	1,47
Valor geral =>							8,52



	Código Banco	Descrição	Tipo	Und	Quant.	Valor Unit	Total
Composição	91998 SINAPI	TOMADA MÉDIA DE EMBUTIR (1 MÓDULO), 2P+T 10 A, INCLUINDO SUPORTE E PLACA - FORNECIMENTO E INSTALAÇÃO. AF_03/2023	INEL - INSTALAÇÃO ELÉTRICA/ELETRIFICAÇÃO E	UN	1,0000000	36,80	36,80
Composição Auxiliar	91946 SINAPI	SUPORTE PARAFUSADO COM PLACA DE ENCAIXE 4" X 2" MÉDIO (1,30 M DO PISO) PARA PONTO ELÉTRICO - FORNECIMENTO E INSTALAÇÃO. AF_03/2023	INEL - INSTALAÇÃO ELÉTRICA/ELETRIFICAÇÃO E	UN	1,0000000	11,66	11,66
Composição Auxiliar	91994 SINAPI	TOMADA MÉDIA DE EMBUTIR (1 MÓDULO), 2P+T 10 A, SEM SUPORTE E SEM PLACA - FORNECIMENTO E INSTALAÇÃO. AF_03/2023	INEL - INSTALAÇÃO ELÉTRICA/ELETRIFICAÇÃO E	UN	1,0000000	25,14	25,14
Valor geral =>							36,80

	Código Banco	Descrição	Tipo	Und	Quant.	Valor Unit	Total
Composição	91997 SINAPI	TOMADA MÉDIA DE EMBUTIR (1 MÓDULO), 2P+T 20 A, INCLUINDO SUPORTE E PLACA - FORNECIMENTO E INSTALAÇÃO. AF_03/2023	INEL - INSTALAÇÃO ELÉTRICA/ELETRIFICAÇÃO E	UN	1,0000000	39,41	39,41
Composição Auxiliar	91946 SINAPI	SUPORTE PARAFUSADO COM PLACA DE ENCAIXE 4" X 2" MÉDIO (1,30 M DO PISO) PARA PONTO ELÉTRICO - FORNECIMENTO E INSTALAÇÃO. AF_03/2023	INEL - INSTALAÇÃO ELÉTRICA/ELETRIFICAÇÃO E	UN	1,0000000	11,66	11,66
Composição Auxiliar	91995 SINAPI	TOMADA MÉDIA DE EMBUTIR (1 MÓDULO), 2P+T 20 A, SEM SUPORTE E SEM PLACA - FORNECIMENTO E INSTALAÇÃO. AF_03/2023	INEL - INSTALAÇÃO ELÉTRICA/ELETRIFICAÇÃO E	UN	1,0000000	27,75	27,75
Valor geral =>							39,41

	Código Banco	Descrição	Tipo	Und	Quant.	Valor Unit	Total
Composição	92008 SINAPI	TOMADA BAIXA DE EMBUTIR (2 MÓDULOS), 2P+T 10 A, INCLUINDO SUPORTE E PLACA - FORNECIMENTO E INSTALAÇÃO. AF_03/2023	INEL - INSTALAÇÃO ELÉTRICA/ELETRIFICAÇÃO E	UN	1,0000000	51,34	51,34
Composição Auxiliar	91946 SINAPI	SUPORTE PARAFUSADO COM PLACA DE ENCAIXE 4" X 2" MÉDIO (1,30 M DO PISO) PARA PONTO ELÉTRICO - FORNECIMENTO E INSTALAÇÃO. AF_03/2023	INEL - INSTALAÇÃO ELÉTRICA/ELETRIFICAÇÃO E	UN	1,0000000	11,66	11,66
Composição Auxiliar	92008 SINAPI	TOMADA BAIXA DE EMBUTIR (2 MÓDULOS), 2P+T 10 A, SEM SUPORTE E SEM PLACA - FORNECIMENTO E INSTALAÇÃO. AF_03/2023	INEL - INSTALAÇÃO ELÉTRICA/ELETRIFICAÇÃO E	UN	1,0000000	39,68	39,68
Valor geral =>							51,34

	Código Banco	Descrição	Tipo	Und	Quant.	Valor Unit	Total
Composição	91953 SINAPI	INTERRUPTOR SIMPLES (1 MÓDULO), 10A/250V, INCLUINDO SUPORTE E PLACA - FORNECIMENTO E INSTALAÇÃO. AF_03/2023	INEL - INSTALAÇÃO ELÉTRICA/ELETRIFICAÇÃO E	UN	1,0000000	31,43	31,43
Composição Auxiliar	91946 SINAPI	SUPORTE PARAFUSADO COM PLACA DE ENCAIXE 4" X 2" MÉDIO (1,30 M DO PISO) PARA PONTO ELÉTRICO - FORNECIMENTO E INSTALAÇÃO. AF_03/2023	INEL - INSTALAÇÃO ELÉTRICA/ELETRIFICAÇÃO E	UN	1,0000000	11,66	11,66
Composição Auxiliar	91952 SINAPI	INTERRUPTOR SIMPLES (1 MÓDULO), 10A/250V, SEM SUPORTE E SEM PLACA - FORNECIMENTO E INSTALAÇÃO. AF_03/2023	INEL - INSTALAÇÃO ELÉTRICA/ELETRIFICAÇÃO E	UN	1,0000000	19,77	19,77
Valor geral =>							31,43

	Código Banco	Descrição	Tipo	Und	Quant.	Valor Unit	Total
Composição	91959 SINAPI	INTERRUPTOR SIMPLES (2 MÓDULOS), 10A/250V, INCLUINDO SUPORTE E PLACA - FORNECIMENTO E INSTALAÇÃO. AF_03/2023	INEL - INSTALAÇÃO ELÉTRICA/ELETRIFICAÇÃO E	UN	1,0000000	48,13	48,13
Composição Auxiliar	91946 SINAPI	SUPORTE PARAFUSADO COM PLACA DE ENCAIXE 4" X 2" MÉDIO (1,30 M DO PISO) PARA PONTO ELÉTRICO - FORNECIMENTO E INSTALAÇÃO. AF_03/2023	INEL - INSTALAÇÃO ELÉTRICA/ELETRIFICAÇÃO E	UN	1,0000000	11,66	11,66
Composição Auxiliar	91958 SINAPI	INTERRUPTOR SIMPLES (2 MÓDULOS), 10A/250V, SEM SUPORTE E SEM PLACA - FORNECIMENTO E INSTALAÇÃO. AF_03/2023	INEL - INSTALAÇÃO ELÉTRICA/ELETRIFICAÇÃO E	UN	1,0000000	36,47	36,47
Valor geral =>							48,13

 Germana Maria Brito R. Alencar
 Secretária de Educação
 Portaria Nº 0107011-2021 -  Gitor Cruz Weilton Sales
 Engenheiro Civil | Santa-Cristóvão/CE
 RNP: 0817449235 | CPF: 03151031

	Código Banco	Descrição	Tipo	Und	Quant.	Valor Unit	Total
Composição	91967 SINAPI	INTERRUPTOR SIMPLES (3 MÓDULOS), 10A/250V, INCLUINDO SUPORTE E PLACA - FORNECIMENTO E INSTALAÇÃO. AF_03/2023	INEL - INSTALAÇÃO ELÉTRICA/ELETRIF	UN	1,0000000	64,82	64,82
Composição Auxiliar	91946 SINAPI	SUPORTE PARAFUSADO COM PLACA DE ENCAIXE 4" X 2" MÉDIO (1,30 M DO PISO) PARA PONTO ELÉTRICO - FORNECIMENTO E INSTALAÇÃO. AF_03/2023	INEL - INSTALAÇÃO ELÉTRICA/ELETRIF	UN	1,0000000	11,66	11,66
Composição Auxiliar	91966 SINAPI	INTERRUPTOR SIMPLES (3 MÓDULOS), 10A/250V, SEM SUPORTE E SEM PLACA - FORNECIMENTO E INSTALAÇÃO. AF_03/2023	INEL - INSTALAÇÃO ELÉTRICA/ELETRIF	UN	1,0000000	53,16	53,16
Valor geral =>							64,82

	Código Banco	Descrição	Tipo	Und	Quant.	Valor Unit	Total
Composição	91955 SINAPI	INTERRUPTOR PARALELO (1 MÓDULO), 10A/250V, INCLUINDO SUPORTE E PLACA - FORNECIMENTO E INSTALAÇÃO. AF_03/2023	INEL - INSTALAÇÃO ELÉTRICA/ELETRIF	UN	1,0000000	38,15	38,15
Composição Auxiliar	91946 SINAPI	SUPORTE PARAFUSADO COM PLACA DE ENCAIXE 4" X 2" MÉDIO (1,30 M DO PISO) PARA PONTO ELÉTRICO - FORNECIMENTO E INSTALAÇÃO. AF_03/2023	INEL - INSTALAÇÃO ELÉTRICA/ELETRIF	UN	1,0000000	11,66	11,66
Composição Auxiliar	91954 SINAPI	INTERRUPTOR PARALELO (1 MÓDULO), 10A/250V, SEM SUPORTE E SEM PLACA - FORNECIMENTO E INSTALAÇÃO. AF_03/2023	INEL - INSTALAÇÃO ELÉTRICA/ELETRIF	UN	1,0000000	26,49	26,49
Valor geral =>							38,15

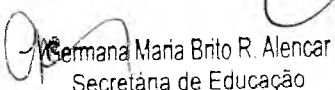
	Código Banco	Descrição	Tipo	Und	Quant.	Valor Unit	Total
Composição	91961 SINAPI	INTERRUPTOR PARALELO (2 MÓDULOS), 10A/250V, INCLUINDO SUPORTE E PLACA - FORNECIMENTO E INSTALAÇÃO. AF_03/2023	INEL - INSTALAÇÃO ELÉTRICA/ELETRIF	UN	1,0000000	61,56	61,56
Composição Auxiliar	91946 SINAPI	SUPORTE PARAFUSADO COM PLACA DE ENCAIXE 4" X 2" MÉDIO (1,30 M DO PISO) PARA PONTO ELÉTRICO - FORNECIMENTO E INSTALAÇÃO. AF_03/2023	INEL - INSTALAÇÃO ELÉTRICA/ELETRIF	UN	1,0000000	11,66	11,66
Composição Auxiliar	91960 SINAPI	INTERRUPTOR PARALELO (2 MÓDULOS), 10A/250V, SEM SUPORTE E SEM PLACA - FORNECIMENTO E INSTALAÇÃO. AF_03/2023	INEL - INSTALAÇÃO ELÉTRICA/ELETRIF	UN	1,0000000	49,90	49,90
Valor geral =>							61,56


	Código Banco	Descrição	Tipo	Und	Quant.	Valor Unit	Total
Composição	92023 SINAPI	INTERRUPTOR SIMPLES (1 MÓDULO) COM 1 TOMADA DE EMBUTIR 2P+10 A, INCLUINDO SUPORTE E PLACA - FORNECIMENTO E INSTALAÇÃO. AF_03/2023	INEL - INSTALAÇÃO ELÉTRICA/ELETRIF	UN	1,0000000	53,44	53,44
Composição Auxiliar	91946 SINAPI	SUPORTE PARAFUSADO COM PLACA DE ENCAIXE 4" X 2" MÉDIO (1,30 M DO PISO) PARA PONTO ELÉTRICO - FORNECIMENTO E INSTALAÇÃO. AF_03/2023	INEL - INSTALAÇÃO ELÉTRICA/ELETRIF	UN	1,0000000	11,66	11,66
Composição Auxiliar	92022 SINAPI	INTERRUPTOR SIMPLES (1 MÓDULO) COM 1 TOMADA DE EMBUTIR 2P+10 A, SEM SUPORTE E SEM PLACA - FORNECIMENTO E INSTALAÇÃO. AF_03/2023	INEL - INSTALAÇÃO ELÉTRICA/ELETRIF	UN	1,0000000	41,78	41,78
Valor geral =>							53,44

	Código Banco	Descrição	Tipo	Und	Quant.	Valor Unit	Total
Composição	98307 SINAPI	TOMADA DE REDE RJ45 - FORNECIMENTO E INSTALAÇÃO. AF_11/2019	INES - INSTALAÇÕES	UN	1,0000000	53,02	53,02
Composição Auxiliar	88247 SINAPI	AUXILIAR DE ELETRICISTA COM ENCARGOS COMPLEMENTARES	SEDI - SERVIÇOS	H	0,2062000	22,32	4,60
Composição Auxiliar	88264 SINAPI	ELETRICISTA COM ENCARGOS COMPLEMENTARES	SEDI - SERVIÇOS	H	0,2062000	27,53	5,67
Insumo	38083 SINAPI	TOMADA RJ45, 8 FIOS, CAT 5E, CONJUNTO MONTADO PARA EMBUTIR 4" X 2" (PLACA + SUPORTE + MÓDULO)	Material	UN	1,0000000	42,75	42,75
Valor geral =>							53,02

	Código Banco	Descrição	Tipo	Und	Quant.	Valor Unit	Total
Composição	96989 SINAPI	CAPTOR TIPO FRANKLIN PARA SPDA - FORNECIMENTO E INSTALAÇÃO. AF_08/2023	INEL - INSTALAÇÃO ELÉTRICA/ELETRIF	UN	1,0000000	134,57	134,57
Composição Auxiliar	88247 SINAPI	AUXILIAR DE ELETRICISTA COM ENCARGOS COMPLEMENTARES	SEDI - SERVIÇOS	H	0,1348000	22,32	3,00
Composição Auxiliar	88264 SINAPI	ELETRICISTA COM ENCARGOS COMPLEMENTARES	SEDI - SERVIÇOS	H	0,1348000	27,53	3,70
Insumo	4274 SINAPI	PARA-RAIOS TIPO FRANKLIN 350 MM, EM LATAO CROMADO, DUAS DESCIDAS, PARA PROTECAO DE EDIFICACOES CONTRA DESCARGAS ATMOSFERICAS	Material	UN	1,0000000	127,87	127,87
Valor geral =>							134,57

	Código Banco	Descrição	Tipo	Und	Quant.	Valor Unit	Total
Composição	98463 SINAPI	SUPORTE ISOLADOR PARA FIXAÇÃO DA CORDOALHA DE COBRE EM ALVENARIA OU CONCRETO - FORNECIMENTO E INSTALAÇÃO. AF_08/2023	INEL - INSTALAÇÃO ELÉTRICA/ELETRIF	UN	1,0000000	25,28	25,28
Composição Auxiliar	88247 SINAPI	AUXILIAR DE ELETRICISTA COM ENCARGOS COMPLEMENTARES	SEDI - SERVIÇOS	H	0,3106000	22,32	6,93
Composição Auxiliar	88264 SINAPI	ELETRICISTA COM ENCARGOS COMPLEMENTARES	SEDI - SERVIÇOS	H	0,3106000	27,53	8,55
Insumo	7588 SINAPI	BUCHA DE NYLON SEM ABA S10, COM PARAFUSO DE 6,10 X 65 MM EM AÇO ZINCADO COM ROSCA SOBERBA, CABECA CHATA E FENDA PHILLIPS	Material	UN	1,0000000	0,79	0,79
Insumo	7572 SINAPI	SUPORTE ISOLADOR REFORCADO DIAMETRO NOMINAL 5/16", COM ROSCA SOBERBA E BUCHA	Material	UN	1,0000000	7,45	7,45
Insumo	11287 SINAPI	ARRUELA LISA, REDONDA, DE LATAO POLIDO, DIAMETRO NOMINAL 5/8", DIAMETRO EXTERNO = 34 MM, DIAMETRO DO FURO = 17 MM, ESPESSURA = 2,5" MM	Material	UN	1,0000000	1,56	1,56
Valor geral =>							25,28


 Germana Maria Brito R. Alencar
 Secretária de Educação
 Portaria Nº 01070/11 2021 - GP



 Vitor Cruz Weriton Sales
 Engenheiro Civil - Engenharia Civil/CE
 RNP: 031144837 | CPF: 03.51081

	Código Banco	Descrição	Tipo	Und	Quant.	Valor Unit	Total
Composição	96973 SINAPI	CORDOALHA DE COBRE NU 35 MM², NÃO ENTERRADA, COM ISOLADOR - FORNECIMENTO E INSTALAÇÃO. AF_08/2023	INEL - INSTALAÇÃO ELÉTRICA/ELETRIF	M	1,0000000	65,87	65,87
Composição Auxiliar	88247 SINAPI	AUXILIAR DE ELETRICISTA COM ENCARGOS COMPLEMENTARES	SEDI - SERVIÇOS	H	0,2484000	22,32	5,54
Composição Auxiliar	88264 SINAPI	ELETRICISTA COM ENCARGOS COMPLEMENTARES	SEDI - SERVIÇOS	H	0,2484000	27,53	6,83
Composição Auxiliar	98463 SINAPI	SUPORTE ISOLADOR PARA FIXAÇÃO DA CORDOALHA DE COBRE EM ALVENARIA OU CONCRETO - FORNECIMENTO E INSTALAÇÃO. AF_08/2023	INEL - INSTALAÇÃO ELÉTRICA/ELETRIF	UN	0,6667000	25,28	16,85
Insumo	863 SINAPI	CABO DE COBRE NU 35 MM2 MEIO-DURO	Material	M	1,0500000	34,91	36,65
Valor geral =>							65,87

	Código Banco	Descrição	Tipo	Und	Quant.	Valor Unit	Total
Composição	92341 SINAPI	TUBO DE AÇO GALVANIZADO COM COSTURA, CLASSE MÉDIA; DN 50 (2"), CONEXÃO ROSQUEADA, INSTALADO EM PRUMADAS - FORNECIMENTO E INSTALAÇÃO. AF_10/2020	INHI - INSTALAÇÕES HIDROS	M	1,0000000	98,55	98,55
Composição Auxiliar	88248 SINAPI	AUXILIAR DE ENCANADOR OU BOMBEIRO HIDRÁULICO COM ENCARGOS COMPLEMENTARES	SEDI - SERVIÇOS DIVERSOS	H	0,4780000	21,36	10,21
Composição Auxiliar	88267 SINAPI	ENCANADOR OU BOMBEIRO HIDRÁULICO COM ENCARGOS COMPLEMENTARES	SEDI - SERVIÇOS DIVERSOS	H	0,4780000	26,46	12,64
Insumo	7696 SINAPI	TUBO AÇO GALVANIZADO COM COSTURA, CLASSE MEDIA, DN 2", E = *3,65* MM, PESO *5,10* KG/M (NBR 5580)	Material	M	1,0390000	72,86	75,70
Valor geral =>							98,55

	Código Banco	Descrição	Tipo	Und	Quant.	Valor Unit	Total
Composição	99803 SINAPI	LIMPEZA DE PISO CERÂMICO OU PORCELANATO COM PANO ÚMIDO. AF_04/2019	SEDI - SERVIÇOS DIVERSOS	m²	1,0000000	1,98	1,98
Composição Auxiliar	88316 SINAPI	SERVEENTE COM ENCARGOS COMPLEMENTARES	SEDI - SERVIÇOS	H	0,0970000	20,46	1,98
Valor geral =>							1,98


 Gemana Maria Brito R. Alencar
 Secretária de Educação
 Portaria N° 0107011/2021 - GP


 Vitor Cruz Weriton Sales
 Engenheiro Civil | Semtira-Grato/CE
 R.P.: 031.143355 | Matrícula: 51081


C



PREFEITURA MUNICIPAL DE CRATO/CE
FLS Nº. 22
COMISSÃO DE LICITAÇÃO

COMPOSIÇÕES DE CUSTOS UNITÁRIOS - SEINFRA

 Germana Maria Brito R. Alencar
Secretária de Educação
Portaria N° 0107011.2021 - GP


Vitor Cruz Weriton Sales
Engenheiro Civil | Seririta-Crato/CE
RNP: 0617.149355 | Matrícula: 51081

ESTADO DO CEARA
PREFEITURA MUNICIPAL DO CRATO
SECRETARIA MUNICIPAL DE EDUCAÇÃO

PREFEITURA DO
CRATO

OBRA: CONSTRUÇÃO DE ESCOLA 12 SALAS - PADRÃO FNDE
 ENDEREÇO: DISTRITO DE MONTE ALVERNE, CRATO - CE
 TABELAS DE REFERÊNCIA: SEINFRA 028; SINAPI 08/2023 NÃO DESONERADO
 DATA: OUTUBRO/2023

ORÇAMENTO NÃO DESONERADO		TOTAL NÃO DESONERADO:	
BDI SERVIÇO:	22,88%	R\$	4.345.252,86
BDI MATERIAL:	15,28%		

SEINFRA 028

C1937 - PLACAS PADRÃO DE OBRA - M2

MAO DE OBRA		Unidade	Coefficiente	Preço	Total
12543	SERVENTE	H	2,0000	20,2600	40,5200
				Total:	40,5200
MATERIAIS					
10537	CHAPA DE AÇO GALVANIZADA ESP. 0.3MM	M2	1,0200	39,0300	39,8106
11100	ESMALTE SINTETICO	L	1,0000	31,8800	31,8800
11691	PONTELETE / BARROTE DE 3"x3"	M	4,5000	16,0900	72,4050
11725	PREGO 15X15 (1.1/4" x 13) (APROXIMADAMENTE 672UN/KG)	KG	0,1500	15,9900	2,3985
				Total:	146,4941
				Valor Geral:	187,01

C1630 - LOCAÇÃO DA OBRA - EXECUÇÃO DE GABARITO - M2

MAO DE OBRA		Unidade	Coefficiente	Preço	Total
10498	CARPINTEIRO	H	0,1300	26,8600	3,4918
12543	SERVENTE	H	0,1300	20,2600	2,6338
				Total:	6,1256
MATERIAIS					
10101	ARAME GALVANIZADO N.16 BWG	KG	0,0200	21,7300	0,4346
11691	PONTELETE / BARROTE DE 3"x3"	M	0,0400	16,0900	0,6436
11724	PREGO	KG	0,0120	17,0000	0,2040
12429	TABUA DE VIROLA DE 12"x 1"	M2	0,0090	36,6400	0,3298
				Total:	1,6120
				Valor Geral:	7,74

C1611 - LÁSTRO DE CONCRETO REGULARIZADO ESP.= 5CM - M2

EQUIPAMENTOS (CHORARIO)		Unidade	Coefficiente	Preço	Total
10682	BETONEIRA ELÉTRICA 580L (CHP)	H	0,0360	27,5970	0,9935
				Total:	0,9935
MAO DE OBRA					
12391	PEDREIRO	H	0,4000	26,8600	10,7440
12543	SERVENTE	H	1,1000	20,2600	22,2860
				Total:	33,0300
MATERIAIS					
10109	AREIA MEDIA	M3	0,0332	83,5800	2,7749
10280	BRITA	M3	0,0440	100,5000	4,4220
10805	CIMENTO PORTLAND	KG	11,0000	0,7100	7,8100
				Total:	15,0069
				Valor Geral:	49,03

C4623 - PISO PODOTÁTIL INTERNO EM BORRACHA 30x30cm ASSENTAMENTO COM COLA VINIL (FORNECIMENTO E ASSENTAMENTO) - M2


MAO DE OBRA		Unidade	Coefficiente	Preço	Total
11328	LADRILHISTA	H	0,5000	26,8600	13,4300
12543	SERVENTE	H	0,6100	20,2600	12,3586
				Total:	25,7886
MATERIAIS					
18621	COLA VINIL PARA PVC	KG	0,1200	30,7600	3,6912
18622	PISO TÁTIL ALERTA OU DIRECIONAL EMBORRACHADO COR PRETO	M2	1,1000	189,8100	208,7910
				Total:	212,4822
				Valor Geral:	238,27


C4624 - PISO PODOTÁTIL EXTERNO EM PMC ESP. 3CM, ASSENTADO COM ARGAMASSA (FORNECIMENTO E ASSENTAMENTO) - M2

MAO DE OBRA		Unidade	Coefficiente	Preço	Total
11328	LADRILHISTA	H	1,6000	26,8600	42,9760
12543	SERVENTE	H	1,2500	20,2600	25,3250
				Total:	68,3010
MATERIAIS					
10109	AREIA MEDIA	M3	0,0182	83,5800	1,5212
10441	CAL HIDRATADA	KG	2,7300	0,9600	2,6208
10805	CIMENTO PORTLAND	KG	2,8000	0,7100	1,9880
18623	PISO TÁTIL ALERTA OU DIRECIONAL EM PMC (CONCRETO) ESP. 3cm	M2	1,1000	67,3800	74,1180
				Total:	80,2480
				Valor Geral:	148,55

C1919 - PISO INDUSTRIAL NATURAL ESP.= 12mm, INCLUS. POLIMENTO (EXTERNO) - M2

EQUIPAMENTOS (CHORARIO)		Unidade	Coefficiente	Preço	Total
10748	MÁQUINA DE POLIR (CHP)	H	0,8000	1,3992	1,1193
				Total:	1,1193
MAO DE OBRA					
11227	GRANITEIRO/MAMORISTA	H	0,5000	26,8600	13,4300
12391	PEDREIRO	H	1,2000	26,8600	32,2320
12543	SERVENTE	H	1,2000	20,2600	24,3120
				Total:	69,9740
MATERIAIS					
10034	AGREGADO DE ALTA RESISTÊNCIA PARA PISOS	KG	21,0000	0,4800	10,0800
10108	AREIA GROSSA	M3	0,0300	119,5800	3,5874
10508	CERA	KG	0,1000	20,0000	2,0000


 Germana Maria Brito R. Alencar
 Secretária de Educação
 Portaria Nº 0107011-2021
 RNP: 0611-149336 Matrícula: 51031


 JGP Cruz Werlen Sales
 Engenheiro Civil - Seinfra-Crato/CE
 RNP: 0611-149336 Matrícula: 51031

CP

10805	CIMENTO PORTLAND	KG	26,5800	0,7100	18,8718
11101	ESMERIL N.36	UN	0,1000	45,1100	4,5110
11102	ESMERIL N.60	UN	0,0500	45,9000	2,2950
11316	JUNTA PLÁSTICA T 27MM PARA PISOS	M	2,5000	1,6400	4,1000
				Total:	45,4452
				Valor Geral:	116,54

C2284 - SOLEIRA DE GRANITO L= 15cm - M

MAO DE OBRA					
	Unidade	Coefficiente	Preço	Total	
12391	PEDREIRO	H	0,5000	26,8600	13,4300
12543	SERVENTE	H	0,2500	20,2600	5,0650
				Total:	18,4950
MATERIAIS					
11880	SOLEIRA DE GRANITO DE 15CM	M	1,0000	75,8400	75,8400
				Total:	75,8400
SERVIÇOS					
C0197	ARGAMASSA MISTA DE CIMENTO CAL HIDR. E AREIA S/PEN. TRAÇO 1:1:4	M3	0,0038	738,1033	2,7679
				Total:	2,7679
				Valor Geral:	97,10

C2864 - LASTRO DE PÓ DE PEDRA - M3

MAO DE OBRA					
	Unidade	Coefficiente	Preço	Total	
12543	SERVENTE	H	1,3000	20,2600	26,3380
				Total:	26,3380
MATERIAIS					
12403	PÓ DE PEDRA	M3	1,1500	77,1300	88,6995
				Total:	88,6995
				Valor Geral:	115,04

C5028 - PISO INTERTRAVADO TIPO TUIOLINHO (20 X 10 X 4CM), CINZA - COMPACTAÇÃO MECANIZADA - M2

EQUIPAMENTOS (CHORARIO)					
	Unidade	Coefficiente	Preço	Total	
10612	COMPACTADOR DE PLACA VIBRATÓRIA HP 7 (CHI)	H	0,0757	34,8011	2,6344
10725	COMPACTADOR DE PLACA VIBRATÓRIA HP 7 (CHP)	H	0,0041	51,5141	0,2112
				Total:	2,8456
MAO DE OBRA					
10445	CALCETEIRO	H	0,1595	26,8600	4,2842
12543	SERVENTE	H	0,1595	20,2600	3,2315
				Total:	7,5157
MATERIAIS					
10109	AREIA MEDIA	M3	0,0568	83,5800	4,7473
12403	PÓ DE PEDRA	M3	0,0065	77,1300	0,5013
19513	TUIOLINHO (20 X 10 X 4CM), COR NATURAL	UN	51,0000	0,7100	36,2100
				Total:	41,4586
				Valor Geral:	51,82

C2595 - TUBO PVC BRANCO P/ESGOTO D=40mm (1 1/2") - M

MAO DE OBRA					
	Unidade	Coefficiente	Preço	Total	
10043	AJUDANTE DE ENCANADOR	H	0,2400	21,1000	5,0640
12320	ENCANADOR	H	0,2400	26,1800	6,2832
				Total:	11,3472
MATERIAIS					
10026	ADESIVO PARA TUBO DE PVC RIGIDO	KG	0,0050	63,3600	0,3168
11888	SOLUÇÃO LIMPADORA PARA PVC RIGIDO	L	0,0075	61,0200	0,4577
12194	TUBO PVC ESGOTO DE 40MM (1 1/2") - (NBR 5688)	M	1,0100	6,9100	6,9791
				Total:	7,7535
				Valor Geral:	19,10

C2598 - TUBO PVC BRANCO P/ESGOTO D=75mm (3") - M

MAO DE OBRA					
	Unidade	Coefficiente	Preço	Total	
10043	AJUDANTE DE ENCANADOR	H	0,4800	21,1000	10,1280
12320	ENCANADOR	H	0,4800	26,1800	12,5664
				Total:	22,6944
MATERIAIS					
10026	ADESIVO PARA TUBO DE PVC RIGIDO	KG	0,0170	63,3600	1,0771
11888	SOLUÇÃO LIMPADORA PARA PVC RIGIDO	L	0,0260	61,0200	1,5865
12196	TUBO PVC ESGOTO DE 75MM (3") - (NBR 5688)	M	1,0100	14,9800	15,1298
				Total:	17,7934
				Valor Geral:	40,49

C2593 - TUBO PVC BRANCO P/ESGOTO D=100MM (4") - M

MAO DE OBRA					
	Unidade	Coefficiente	Preço	Total	
10043	AJUDANTE DE ENCANADOR	H	0,5200	21,1000	10,9720
12320	ENCANADOR	H	0,5200	26,1800	13,6136
				Total:	24,5856
MATERIAIS					
10026	ADESIVO PARA TUBO DE PVC RIGIDO	KG	0,0250	63,3600	1,5840
11888	SOLUÇÃO LIMPADORA PARA PVC RIGIDO	L	0,0400	61,0200	2,4408
12193	TUBO PVC ESGOTO DE 100MM (4") - (NBR 5688)	M	1,0100	15,8200	15,9782
				Total:	20,0030
				Valor Geral:	44,59

C2600 - TUBO PVC BRANCO RIGIDO ESGOTO D=150mm (6") - M

MAO DE OBRA					
	Unidade	Coefficiente	Preço	Total	
10043	AJUDANTE DE ENCANADOR	H	0,6000	21,1000	12,6600
12320	ENCANADOR	H	0,6000	26,1800	15,7080
				Total:	28,3680
MATERIAIS					
12197	TUBO PVC ESGOTO DE 150MM (6") - (NBR 5688)	M	1,0100	41,3500	41,7635
				Total:	41,7635
				Valor Geral:	70,13

C2601 - TUBO PVC BRANCO RIGIDO ESGOTO D=200mm (8") - M

Germana Maria Brito R. Alencar
 Secretaria de Educação
 Portaria Nº 0107011 2021 - GR

Vitor Cruz Weirton Sales
 Engenheiro Civil - Seinfra-Crato/CE
 RNP: 091.149356 | Matrícula: 51031

MAO DE OBRA	Unidade	Coefficiente	Preço	Total
I0043 AJUDANTE DE ENCANADOR	H	0,7000	21,1000	14,7700
I2320 ENCANADOR	H	0,7000	26,1800	18,3260
			Total:	33,0960

MATERIAIS	Unidade	Coefficiente	Preço	Total
I2208 TUBO PVC ESGOTO BRANCO RÍGIDO D=200MM (8') - (NBR 7362)	M	1,0100	95,3400	96,2934
			Total:	96,2934
			Valor Geral:	129,39

C2602 - TUBO PVC BRANCO RÍGIDO ESGOTO D=250mm (10") - M

MAO DE OBRA	Unidade	Coefficiente	Preço	Total
I0043 AJUDANTE DE ENCANADOR	H	0,8000	21,1000	16,8800
I2320 ENCANADOR	H	0,8000	26,1800	20,9440
			Total:	37,8240

MATERIAIS	Unidade	Coefficiente	Preço	Total
I2209 TUBO PVC ESGOTO BRANCO RÍGIDO D=250MM (10') - (NBR 7362)	M	1,0100	107,5000	108,5750
			Total:	108,5750
			Valor Geral:	146,40

C2603 - TUBO PVC BRANCO RÍGIDO ESGOTO D=300mm (12") - M

MAO DE OBRA	Unidade	Coefficiente	Preço	Total
I0043 AJUDANTE DE ENCANADOR	H	0,9000	21,1000	18,9900
I2320 ENCANADOR	H	0,9000	26,1800	23,5620
			Total:	42,5520

MATERIAIS	Unidade	Coefficiente	Preço	Total
I2210 TUBO PVC ESGOTO BRANCO RÍGIDO D=300MM (12') - (NBR 7362)	M	1,0100	160,0500	161,6505
			Total:	161,6505
			Valor Geral:	204,20

C0609 - CAIXA EM ALVENARIA (60X60X60cm) DE 1/2 TUIJOLO COMUM, LASTRO DE CONCRETO E TAMPA DE CONCRETO - UN

MAO DE OBRA	Unidade	Coefficiente	Preço	Total
I0040 AJUDANTE DE ARMADOR/FERREIRO	H	0,2250	21,1000	4,7475
I0041 AJUDANTE DE CARPINTEIRO	H	1,1850	21,1000	25,0035
I0121 ARMADOR/FERREIRO	H	0,2250	26,8600	6,0435
I0498 CARPINTEIRO	H	1,1850	26,8600	31,8291
I2391 PEDREIRO	H	4,1390	26,8600	111,1735
I2543 SERVENTE	H	8,1940	20,2600	166,0104
			Total:	344,8075

MATERIAIS	Unidade	Coefficiente	Preço	Total
I0103 ARAME RECOZIDO N.18 BWG	KG	0,0440	16,5300	0,7273
I0109 AREIA MEDIA	M3	0,1610	83,5800	13,4564
I0169 AÇO CA-60	KG	2,5820	7,5900	19,5974
I0280 BRITA	M3	0,0770	100,5000	7,7385
I0441 CAL HIDRATADA	KG	7,6440	0,9600	7,3382
I0529 CHAPA COMPENSADO RESINADO 12MM (1.10 X 2.20M)	M2	0,2000	35,9500	7,1900
I0805 CIMENTO PORTLAND	KG	41,9090	0,7100	29,7554
I1916 TABUA DE 1" DE 3A. - L = 30cm	M	0,0590	12,7700	0,7534
I2082 TUIJOLO MACIÇO COMUM	UN	141,1200	0,4700	66,3264
			Total:	152,8830
			Valor Geral:	497,69

C0602 - CAIXA EM ALVENARIA (80X80X60cm) DE 1/2 TUIJOLO COMUM, LASTRO DE CONCRETO E TAMPA DE CONCRETO - UN

MAO DE OBRA	Unidade	Coefficiente	Preço	Total
I0040 AJUDANTE DE ARMADOR/FERREIRO	H	0,4130	21,1000	8,7143
I0041 AJUDANTE DE CARPINTEIRO	H	1,9600	21,1000	41,3560
I0121 ARMADOR/FERREIRO	H	0,4130	26,8600	11,0932
I0498 CARPINTEIRO	H	1,9600	26,8600	52,6456
I2391 PEDREIRO	H	5,4110	26,8600	145,3395
I2543 SERVENTE	H	10,9210	20,2600	221,2595
			Total:	480,4081

MATERIAIS	Unidade	Coefficiente	Preço	Total
I0103 ARAME RECOZIDO N.18 BWG	KG	0,0720	16,5300	1,1902
I0109 AREIA MEDIA	M3	0,2310	83,5800	19,3070
I0169 AÇO CA-60	KG	4,2680	7,5900	32,3941
I0280 BRITA	M3	0,1200	100,5000	12,0600
I0441 CAL HIDRATADA	KG	9,8280	0,9600	9,4349
I0529 CHAPA COMPENSADO RESINADO 12MM (1.10 X 2.20M)	M2	0,3240	35,9500	11,6478
I0805 CIMENTO PORTLAND	KG	60,6960	0,7100	43,0942
I1916 TABUA DE 1" DE 3A. - L = 30cm	M	0,0970	12,7700	1,2387
I2082 TUIJOLO MACIÇO COMUM	UN	181,4400	0,4700	85,2768
			Total:	215,6437
			Valor Geral:	696,05

C4822 - TERMINAL DE VENTILAÇÃO PVC 50MM - UN

MAO DE OBRA	Unidade	Coefficiente	Preço	Total
I0043 AJUDANTE DE ENCANADOR	H	0,0900	21,1000	1,8990
I2320 ENCANADOR	H	0,0900	26,1800	2,3562
			Total:	4,2552

MATERIAIS	Unidade	Coefficiente	Preço	Total
I0026 ADESIVO PARA TUBO DE PVC RIGIDO	KG	0,0310	63,3600	1,9642
I1888 SOLUÇÃO LIMPADORA PARA PVC RIGIDO	L	0,0480	61,0200	2,9290
I9096 TERMINAL DE VENTILACAO, 50 MM, SERIE NORMAL, ESGOTO PREDIAL	UN	1,0000	9,6900	9,6900
			Total:	14,5832
			Valor Geral:	18,84

C1437 - GRELHA DE FERRO P/CANALETAS - M2

EQUIPAMENTOS (CHORARIO)	Unidade	Coefficiente	Preço	Total
I0749 MÁQUINA DE SOLDA (CHP)	H	1,2000	0,0972	0,1167
			Total:	0,1167

Germana Maria Brito R. Alencar
 Secretária de Educação
 Portaria Nº 0107011.2021 - GP

[Assinatura]

Vitor Cruz Weirun Sales
 Engenheiro Civil | Serita-Crato/CE
 RNP: 0511-149355 | Matrícula: 51001

[Assinatura]

MAO DE OBRA					
10046	AJUDANTE DE SERRALHEIRO	H	1,5000	21,1000	31,6000
11858	SERRALHEIRO	H	1,5000	26,8600	40,2900
				Total:	71,9400
MATERIAIS					
10183	AÇO CA-50	KG	13,0250	7,1000	92,4775
10208	BATENTE DE FERRO	M	2,1000	25,1700	52,8570
11061	ELETRODOS	KG	1,2000	32,4400	38,9280
				Total:	184,2625
				Valor Geral:	256,32

C1151 - DUCHA P/ WC CROMADO (INSTALADO) - UN

MAO DE OBRA					
10043	AJUDANTE DE ENCANADOR	H	0,5000	21,1000	10,5500
12320	ENCANADOR	H	0,5000	26,1800	13,0900
				Total:	23,6400
MATERIAIS					
10797	CHUVEIRO-DUCHA CROMADO 1/2"	UN	1,0000	51,4100	51,4100
11180	FITA DE VEDAÇÃO	M	0,2800	0,3600	0,1008
				Total:	51,5108
				Valor Geral:	75,15

C1996 - PORTA TOALHA DE PAPEL - METALICO (INSTALADO) - UN

MAO DE OBRA					
12391	PEDREIRO	H	0,5000	26,8600	13,4300
				Total:	13,4300
MATERIAIS					
11717	PORTA TOALHA DE PAPEL - METÁLICO	UN	1,0000	43,8900	43,8900
				Total:	43,8900
				Valor Geral:	57,32

C0985 - CUBA DE INOX PARA BANCADA, COMPLETA - UN

MAO DE OBRA					
12320	ENCANADOR	H	1,5000	26,1800	39,2700
				Total:	39,2700
MATERIAIS					
10915	CUBA DE AÇO INOX	UN	1,0000	175,4100	175,4100
11861	SIFÃO CROMADO 1 1/4" X 1 1/2"	UN	1,0000	174,3000	174,3000
12271	VÁLVULA DE METAL 1 1/4"	UN	1,0000	31,8900	31,8900
				Total:	381,6000
				Valor Geral:	420,87

C2507 - TORNEIRA ELÉTRICA AUTOMÁTICA 220V-2800W (INSTALADO) - UN

MAO DE OBRA					
10042	AJUDANTE DE ELETRICISTA	H	0,5000	21,1000	10,5500
12312	ELETRICISTA	H	0,5000	26,8500	13,4250
				Total:	23,9750
MATERIAIS					
12134	TORNEIRA ELETRICA AUOM. 220V-2500W	UN	1,0000	179,5400	179,5400
				Total:	179,5400
				Valor Geral:	203,52

C3513 - CHUVEIRO CROMADO C/ ARTICULAÇÃO - UN

MAO DE OBRA					
10043	AJUDANTE DE ENCANADOR	H	0,5000	21,1000	10,5500
12320	ENCANADOR	H	0,5000	26,1800	13,0900
				Total:	23,6400
MATERIAIS					
11180	FITA DE VEDAÇÃO	M	0,2800	0,3600	0,1008
16167	CHUVEIRO COM ARTICULAÇÃO CROMADO 1/2"	UN	1,0000	84,1000	84,1000
				Total:	84,2008
				Valor Geral:	107,84

C1250 - ENVELOPE DE CONCRETO P/PROTEÇÃO DE TUBO PVC ENTERRADO - M

MAO DE OBRA					
12391	PEDREIRO	H	0,1200	26,8600	3,2232
12543	SERVENTE	H	0,3900	20,2600	7,9014
				Total:	11,1246
MATERIAIS					
10109	AREIA MEDIA	M3	0,0180	83,5600	1,5044
10280	BRITA	M3	0,0230	100,5000	2,3115
10805	CIMENTO PORTLAND	KG	7,7960	0,7100	5,5352
				Total:	9,3511
				Valor Geral:	20,48

C4627 - PLACA EM ALUMÍNIO 20x20cm C/ VINIL APLICADO EM 1 FACE E FIXAÇÃO COM FITA DUPLA FACE (FORNECIMENTO E MONTAGEM) - UN

MAO DE OBRA					
11530	MONTADOR	H	0,0400	26,8600	1,0744
12395	PINTOR	H	0,0400	26,8600	1,0744
12510	ENCARREGADO DE SERVIÇOS	H	0,0160	32,7500	0,5240
12543	SERVENTE	H	0,1200	20,2600	2,4312
				Total:	5,1040
MATERIAIS					
11100	ESMALTE SINTETICO	L	0,0120	31,8800	0,3826
18619	FITA DUPLA FACE ACRILICA	M	0,4000	2,3200	0,9280
18624	CHAPA EM ALUMÍNIO N. 16, ESP. = 1,50MM (4,05KG/M2)	M2	0,0420	147,4200	6,1916
18625	TESOURA PNEUMÁTICA	H	0,0156	0,7900	0,0123
18626	FOLHA DE ADESIVO SILICONADO EM ALTO RELEVO	M2	0,0150	48,9500	0,7343
18627	LIXA D'ÁGUA N.100	UN	0,0200	0,7100	0,0142
18628	ORQUÍMOL	L	0,0040	15,4800	0,0619
18629	VINIL AUTO-ADESIVO FOSCO OU BRILHANTE C/ APLICAÇÃO	M2	0,0420	100,6600	4,2277
				Total:	12,5525

Germana Maria Brito R. Alencar
 Secretária de Educação
 Portaria N° 0107011-2021 - GP



Vitor Cruz Werton Sales
 Engenheiro Civil - Geinira-Crato/CE
 RNP: 051.149359 | Matrícula: 51031



Valor Geral:

C3220 - FAIXA HORIZONTAL/TINTA REFLETIVA/RESINA ACRILICA - M2

EQUIPAMENTOS (CHORARIO)					
	Unidade	Coefficiente	Preço	Total	
10583	CAMINHÃO C/CARROCERIA DE MADEIRA HP 92 (CHI)	H	0,0000	52,9166	0,0000
10638	MÁQUINA P/PINT. FAIXAS SINAL. AUTOPR. (CHI)	H	0,0014	113,1313	0,1616
10673	VEICULO UTILITÁRIO KOMBI (CHI)	H	0,0014	26,3797	0,0377
10704	CAMINHÃO C/CARROCERIA DE MADEIRA HP 92 (CHP)	H	0,0071	125,8582	0,8990
10752	MÁQUINA P/PINT. FAIXAS SINAL. AUTOPR. (CHP)	H	0,0057	222,9266	1,2739
10786	VEICULO UTILITÁRIO KOMBI (CHP)	H	0,0057	80,1191	0,4578
Total:				2,8300	
MAO DE OBRA					
12543	SERVENTE	H	0,0571	20,2600	1,1577
12567	TECNICO PRE MARCADOR	H	0,0071	32,9900	0,2356
Total:				1,3933	
MATERIAIS					
12521	MICRO ESFERA DE VIDRO	KG	0,5500	7,2800	4,0040
12533	SOLVENTE (TOLUENO)	L	0,0400	13,3400	0,5336
12540	TINTA REFLETIVA RESINA ACRILICA (P/SINALIZAÇÃO)	L	0,6000	30,4000	18,2400
Total:				22,7776	
Valor Geral:				27,00	

C0001 - ABRIGO P/ HIDRANTE C/MANGUEIRA E ESGUICHO DE LATÃO - UN

MAO DE OBRA					
	Unidade	Coefficiente	Preço	Total	
10043	AJUDANTE DE ENCANADOR	H	4,6500	21,1000	98,1150
12320	ENCANADOR	H	4,6500	26,1800	121,7370
Total:				219,8520	
MATERIAIS					
10003	ABRIGO P/ HIDRANTE 60 X 90 X 17CM, EM CHAPA DE ACO, PORTA COM VENTILACAO, VISOR COM A INSCRICAO "INCENDIO", SUPORTE/CESTA INTERNA PARA A MANGUEIRA, PINTURA ELETROSTATICA VERMELHA	UN	1,0000	458,2500	458,2500
10006	ADAPTADOR PARA INCENDIO - 65X65MM (2 1/2X2 1/2")	UN	1,0000	87,6100	87,6100
11098	ESGUICHO C/ENGATE RÁPIDO 2 1/2" X 5/8"	UN	1,0000	129,5200	129,5200
11180	FITA DE VEDAÇÃO	M	1,4100	0,3600	0,5076
11499	MANGUEIRA COM UNIÃO ENGATE RÁPIDO 2 1/2" X 30M	UN	1,0000	1.455,4400	1.455,4400
11816	REGISTRO GLOBO ANGULAR 65MM (2 1/2")	UN	1,0000	200,0000	200,0000
Total:				2.331,3276	
Valor Geral:				2.551,18	

C4304 - HIDRANTE DE PISO - UN

MAO DE OBRA					
	Unidade	Coefficiente	Preço	Total	
10043	AJUDANTE DE ENCANADOR	H	6,0000	21,1000	126,6000
12320	ENCANADOR	H	4,0000	26,1800	104,7200
Total:				231,3200	
MATERIAIS					
18205	HIDRANTE DE PISO	UN	1,0000	1.003,6300	1.003,6300
Total:				1.003,6300	
Valor Geral:				1.234,95	

C2553 - TUBO AÇO GALV. C/OU S/COST.INCL.CONEXÕES D=65mm (2 1/2") - M

MAO DE OBRA					
	Unidade	Coefficiente	Preço	Total	
10043	AJUDANTE DE ENCANADOR	H	1,8000	21,1000	37,9800
12320	ENCANADOR	H	1,8000	26,1800	47,1240
Total:				85,1040	
MATERIAIS					
11180	FITA DE VEDAÇÃO	M	1,6900	0,3600	0,6084
12172	TUBO AÇO GALVANIZADO DE 65MM (2 1/2")	M	1,4000	90,4200	126,5880
Total:				127,1964	
Valor Geral:				212,30	

C0445 - BÔMBA CENTRÍFUGA DE 2 CV, INCLUSIVE MAT.DE SUÇÃO - UN

MAO DE OBRA					
	Unidade	Coefficiente	Preço	Total	
10043	AJUDANTE DE ENCANADOR	H	2,5000	21,1000	52,7500
12312	ELETRICISTA	H	0,5000	26,8500	13,4250
12320	ENCANADOR	H	2,5000	26,1800	65,4500
Total:				131,6250	
MATERIAIS					
10026	ADESIVO PARA TUBO DE PVC RIGIDO	KG	0,2500	63,3600	15,8400
10254	BOMBA CENTRIFUGA P=2CV	UN	1,436,6000	1.436,6000	1.436,6000
11180	FITA DE VEDAÇÃO	M	3,0000	0,3600	1,0800
11292	JOELHO PVC ROSCAVEL DE 1 1/4"	UN	1,0000	13,7800	13,7800
12217	TUBO PVC RÍGIDO ROSCAVEL DE 1 1/4"	M	6,0000	26,9000	161,4000
12287	VÁLVULA RETENÇÃO. PÉ C/CRIVO - 32MM (1 1/4")	UN	1,0000	104,5200	104,5200
Total:				1.733,2200	
Valor Geral:				1.864,85	

C2703 - VÁLVULA DE RETENÇÃO HORIZ. OU VERT. D= 65mm (2 1/2") - UN

MAO DE OBRA					
	Unidade	Coefficiente	Preço	Total	
10043	AJUDANTE DE ENCANADOR	H	1,1500	21,1000	24,2650
12320	ENCANADOR	H	1,1500	26,1800	30,1070
Total:				54,3720	
MATERIAIS					
11180	FITA DE VEDAÇÃO	M	2,8200	0,3600	1,0152
12282	VÁLVULA RETENÇÃO HORIZONTAL - 65MM (2 1/2")	UN	1,0000	388,9500	388,9500
Total:				389,9652	
Valor Geral:				444,34	

C3579 - QUADRO DE MEDIÇÃO PADRÃO COELCE - PADRÃO POPULAR - UN

MAO DE OBRA					
	Unidade	Coefficiente	Preço	Total	
10042	AJUDANTE DE ELETRICISTA	H	1,0000	21,1000	21,1000
12312	ELETRICISTA	H	1,0000	26,8500	26,8500
Total:				47,9500	
MATERIAIS					

Germana Maria Brito R. Alencar
 Secretária de Educação
 Portaria Nº 0107011/2021 - Gp

C

Vitor Cruz Werlan Sales
 Engenheiro Civil | Serfira-Crato/CE
 RNP: 0511.149356 | Matrícula: 51031

16129	QUADRO MEDIÇÃO PADRÃO COELCE (PADRÃO MUTIRÃO)	UN	1,0000	63,0100	63,0100
				Total:	63,0100
				Valor Geral:	110,96

C4816 - DISJUNTOR TERMOMAGNETICO TRIPOLAR 175 A, COM CAIXA MOLDADA 10 KA

- UN					
MAO DE OBRA					
	Unidade	Coefficiente	Preço	Total	
10042	AJUDANTE DE ELETRICISTA	H	2,0000	21,1000	42,2000
12312	ELETRICISTA	H	2,0000	26,8500	53,7000
				Total:	95,9000
MATERIAIS					
19418	DISJUNTOR TERMOMAGNETICO TRIPOLAR 175 A COM CAIXA MOLDADA 10 KA	UN	1,0000	522,2400	522,2400
				Total:	522,2400
				Valor Geral:	618,14

C3764 - RACK FECHADO 24 U'S, 670mm, PROFUNDIDADE PADRÃO 19" - UN

MAO DE OBRA					
	Unidade	Coefficiente	Preço	Total	
10042	AJUDANTE DE ELETRICISTA	H	8,0000	21,1000	168,8000
11088	ELETROTECNICO MONTADOR	H	8,0000	32,5400	260,3200
12312	ELETRICISTA	H	8,0000	26,8500	214,8000
				Total:	643,9200
MATERIAIS					
16828	RACK FECHADO 24 U's, 670mm PROFUNDIDADE PADRÃO 19"	UN	1,0000	1.787,5200	1.787,5200
				Total:	1.787,5200
				Valor Geral:	2.431,44

C5188 - PATCH PANEL 24 PORTAS, CATEGORIA 6, COM RACKS DE 19" E 1U DE ALTURA - UN

MAO DE OBRA					
	Unidade	Coefficiente	Preço	Total	
10042	AJUDANTE DE ELETRICISTA	H	6,2007	21,1000	130,8348
12312	ELETRICISTA	H	6,2007	26,8500	166,4888
				Total:	297,3236
MATERIAIS					
110269	PATCH PANEL 24 PORTAS, CATEGORIA 6, COM RACKS DE 19" E 1U DE ALTURA	UN	1,0000	788,6900	788,6900
				Total:	788,6900
				Valor Geral:	1.086,01

C4530 - DISJUNTOR DIFERENCIAL DR-16A - 40A, 30mA - UN

MAO DE OBRA					
	Unidade	Coefficiente	Preço	Total	
10037	AJUDANTE	H	0,6000	21,1000	12,6600
12312	ELETRICISTA	H	0,6000	26,8500	16,1100
				Total:	28,7700
MATERIAIS					
18365	DISJUNTOR DIFERENCIAL DR-16A - 40A, 30mA	UN	1,0000	134,1900	134,1900
				Total:	134,1900
				Valor Geral:	162,96

C4562 - DISPOSITIVO DE PROTEÇÃO CONTRA SURTOS DE TENSÃO - DPS's - 40 KA/440V - UN

MATERIAIS					
18442	DISPOSITIVO DE PROTEÇÃO CONTRA SURTOS DE TENSÃO - DPS's - 40 KA/440V - FORNECIMENTO E INSTALAÇÃO	UN	1,0000	133,8300	133,8300
				Total:	133,8300
				Valor Geral:	133,83

C1163 - DUTO PERFURADO - PERFILADOS CHAPA DE AÇO (25X25)mm - M

MAO DE OBRA					
	Unidade	Coefficiente	Preço	Total	
10042	AJUDANTE DE ELETRICISTA	H	0,8000	21,1000	16,8800
12312	ELETRICISTA	H	0,8000	26,8500	21,4800
				Total:	38,3600
MATERIAIS					
11054	DUTO PERFURADO-PERFILADOS CHAPA DE AÇO (25 X 25)MM	M	1,0000	10,0400	10,0400
				Total:	10,0400
				Valor Geral:	48,40

C1165 - DUTO PERFURADO - PERFILADOS CHAPA DE AÇO (38X38)mm - M

MAO DE OBRA					
	Unidade	Coefficiente	Preço	Total	
10042	AJUDANTE DE ELETRICISTA	H	0,9000	21,1000	18,9900
12312	ELETRICISTA	H	0,9000	26,8500	24,1650
				Total:	43,1550
MATERIAIS					
11056	DUTO PERFURADO-PERFILADOS CHAPA DE AÇO (38 X 38)MM	M	1,0000	11,7400	11,7400
				Total:	11,7400
				Valor Geral:	54,90

C3489 - CAIXA DE INSPEÇÃO EM ALVENARIA P/ LIGAÇÃO CONDOMINIAL D=30x30cm - UN

MAO DE OBRA					
	Unidade	Coefficiente	Preço	Total	
12391	PEDREIRO	H	0,1600	26,8600	4,2976
				Total:	4,2976
SERVIÇOS					
C0076	ALVENARIA DE TIJOLO COMUM C/ARGAMASSA MISTA DE CAL HIDRATADA 1:2:8 ESP=10 cm	M2	0,8000	130,0763	104,0611
C0218	ARMADURA CA-60 MÉDIA D= 6,4 A 9,5mm	KG	0,7800	12,8959	10,0588
C0838	CONCRETO P/IBR., FCK 10 MPa COM AGREGADO ADQUIRIDO	M3	0,0252	482,4908	12,1588
C0840	CONCRETO P/IBR., FCK 15 MPa COM AGREGADO ADQUIRIDO	M3	0,0252	508,1744	12,8060
C2827	FORMA PLANA CHAPA COMPENSADA RESINADA, ESP.= 10mm UTIL. 3X	M2	0,1200	146,3805	17,5657
C3409	REBOCO C/ ARGAMASSA DE CIMENTO E AREIA S/ PENEIRAR. TRAÇO 1:4	M2	0,6000	42,3566	25,4139
				Total:	182,0643

Germana Maria Brito R. Alencar
 Secretária de Educação
 Portaria N° 0107011 2021 - GP

Vitor Cruz Weriton Sales
 Engenheiro Civil | Seinfra-Crato/CE
 RNP: 0617149356 | Matrícula: 51031

Valor Geral: 186,36

C0538 - CABO ISOLADO PVC 750V 70MM2 - M					
MAO DE OBRA					
	Unidade	Coefficiente	Preço	Total	
10042	AJUDANTE DE ELETRICISTA	H	0,3400	21,1000	7,1740
12312	ELETRICISTA	H	0,3400	26,8500	9,1290
			Total:	16,3030	
MATERIAIS					
10353	CABO ISOLADO EM PVC 70MM2 - 750V	M	1,0200	46,2700	47,1954
			Total:	47,1954	
			Valor Geral:	63,50	

C0560 - CABO TELEFÔNICO CCE - 2 - M					
MAO DE OBRA					
	Unidade	Coefficiente	Preço	Total	
10042	AJUDANTE DE ELETRICISTA	H	0,1500	21,1000	3,1650
12312	ELETRICISTA	H	0,1500	26,8500	4,0275
			Total:	7,1925	
MATERIAIS					
10379	CABO TELEFONICO CCE - 2	M	1,0200	4,2100	4,2942
			Total:	4,2942	
			Valor Geral:	11,49	

C0544 - CABO LÓGICO/VIDEO COAXIAL 50 (OHMS) - M					
MAO DE OBRA					
	Unidade	Coefficiente	Preço	Total	
10042	AJUDANTE DE ELETRICISTA	H	0,2500	21,1000	5,2750
12312	ELETRICISTA	H	0,2500	26,8500	6,7125
			Total:	11,9875	
MATERIAIS					
10362	CABO LOGICO/VIDEO COAXIAL 50 (OHMS)	M	1,0200	1,7900	1,8258
			Total:	1,8258	
			Valor Geral:	13,81	

C4371 - ARANDELA BLINDADA, EM ALUMÍNIO FUNDIDO COM PINTURA ELETROSTÁTICA A PÓ, COM GRADE DE PROTEÇÃO E SUPORTE ARTICULADO, GLOBO EM VIDRO E SOQUETE E-27 - UN					
MAO DE OBRA					
	Unidade	Coefficiente	Preço	Total	
10042	AJUDANTE DE ELETRICISTA	H	0,9370	21,1000	19,7707
12312	ELETRICISTA	H	0,9370	26,8500	25,1585
			Total:	44,9292	
MATERIAIS					
18223	ARANDELA BLINDADA, EM ALUMÍNIO FUNDIDO COM PINTURA ELETROSTÁTICA A PÓ, COM GRADE DE PROTEÇÃO E SUPORTE ARTICULADO, GLOBO EM VIDRO E SOQUETE E-27	UN	1,0000	327,0000	327,0000
			Total:	327,0000	
			Valor Geral:	371,93	


C1875 - PENDENTE OU PLAFONIER C/GLOBO LEITOSO C/ 1 LÂMPADA DE 60W - UN					
MAO DE OBRA					
	Unidade	Coefficiente	Preço	Total	
10042	AJUDANTE DE ELETRICISTA	H	0,8000	21,1000	16,8800
12312	ELETRICISTA	H	0,8000	26,8500	21,4800
			Total:	38,3600	
MATERIAIS					
11472	LÂMPADA INCANDESCENTE DE 60W	UN	1,0000	3,8900	3,8900
11674	PLAFONIER COM GLOBO LEITOSO 9'X4' TIPO BRASIL	UN	1,0000	15,4800	15,4800
			Total:	19,3700	
			Valor Geral:	57,73	

C2045 - PROJETO EM ALUMÍNIO, C/ LÂMPADA DE VAPOR METÁLICO E FOTOCÉLULA ATÉ 400W - UN					
MAO DE OBRA					
	Unidade	Coefficiente	Preço	Total	
10042	AJUDANTE DE ELETRICISTA	H	2,0000	21,1000	42,2000
12312	ELETRICISTA	H	2,0000	26,8500	53,7000
			Total:	95,9000	
MATERIAIS					
10501	CELULA FOTOELÉTRICA P/ LÂMPADA 400W, C/ SUPORTE	UN	1,0000	44,5300	44,5300
11487	LÂMPADA VAPOR METÁLICO DE 400W/220V	UN	1,0000	96,1300	96,1300
11778	REATOR PARA LÂMPADA VAPOR METÁLICO/VAPOR DE MERCÚRIO, COM CAPACITOR/IGNITOR DE 400W	UN	1,0000	114,8800	114,8800
19487	PROJETO EM ALUMÍNIO, LONGO ALCANCE, P/LÂMPADA DE 150W ATE 400W	UN	1,0000	94,6000	94,6000
			Total:	350,1400	
			Valor Geral:	446,04	

C2009 - POSTE DE FERRO P/ JARDIM H=2.80M, C/GLOBO E LÂMPADA VAPOR DE SÓDIO 70W - UN					
MAO DE OBRA					
	Unidade	Coefficiente	Preço	Total	
10042	AJUDANTE DE ELETRICISTA	H	1,8000	21,1000	37,9800
12312	ELETRICISTA	H	1,8000	26,8500	48,3300
12543	SERVEENTE	H	1,5000	20,2600	30,3900
			Total:	116,7000	
MATERIAIS					
10108	AREIA GROSSA	M3	0,0350	119,5800	4,1853
10356	CABO ISOLADO PVC 750V 2,5 MM2	M	9,3000	2,1100	19,6230
10805	CIMENTO PORTLAND	KG	3,5000	0,7100	2,4850
11481	LÂMPADA VAPOR DE SÓDIO 70W	UN	1,0000	39,4200	39,4200
11721	POSTE DE FERRO, H= 2.80M C/GLOBO DE VIDRO	UN	1,0000	236,5000	236,5000
11776	REATOR APP P/ LÂMP. V. SODIO 70W	UN	1,0000	66,3000	66,3000
			Total:	368,5133	
			Valor Geral:	485,21	

C4940 - SUBESTAÇÃO AÉREA DE 112,5 KVA/13.800-360/220V COM QUADRO DE MEDIÇÃO E PROTEÇÃO GERAL, INCLUSIVE MALHA DE ATERRAMENTO - UN					
EQUIPAMENTOS (CHORARIO)					
	Unidade	Coefficiente	Preço	Total	
10584	CAMINHÃO COMERC. EQUIP. C/GUINDASTE (CHI)	H	4,0000	64,9912	259,9646
10705	CAMINHÃO COMERC. EQUIP. C/GUINDASTE (CHP)	H	12,0000	172,7113	2,072,5351
			Total:	2.332,4997	
MAO DE OBRA					


 Germana Maria Brito R. Alencar
 Secretária de Educação
 Portaria N° 0107011-2021 - GP


 Vitor Cruz Weriton Sales
 Engenheiro Civil | Sênior-Crato/CE
 RNP: 0311.149356 | Matrícula: 51031

10042	AJUDANTE DE ELETRICISTA	H	16,0000	21,1000	337,6000
11088	ELETROTECNICO MONTADOR	H	16,0000	32,5400	520,6400
12312	ELETRICISTA	H	16,0000	26,8500	429,6000
12543	SERVEENTE	H	16,0000	20,2600	324,1600
				Total:	1.612,0000

MATERIAIS

10338	CABO COBRE NU 25MM2	M	25,0000	23,7100	592,7500
10549	CHAVE FUSIVEL INDICADORA 15KV/50A-RUPTURA 1200A	UN	3,0000	357,2800	1.071,8400
10914	CRUZETA EM CONCRETO ARMADO-PADRÃO COELCE	UN	5,0000	80,0100	400,0500
11272	ISOLADOR PORCELANA TIPO DISCO 175MM DE VIDRO	UN	9,0000	96,5400	868,8600
11549	OLHAL PARA PARAFUSO DE 5/8"	UN	3,0000	12,4100	37,2300
11563	PARA-RAIOS TIPO CRISTAL VALVER	UN	3,0000	192,5100	577,5300
11768	QUADRO P/ MEDIÇÃO PRIMÁRIA 15KV	UN	1,0000	805,0300	805,0300
12144	TRANSFORMADOR DE DISTRIBUIÇÃO A ÓLEO ISOLANTE MINERAL, 112,5KVA/13,800, TENSÃO SECUNDÁRIA 380/220V, USO EM POSTE, COM SELO INMETRO E PROCEL LETRA D, COR CINZA MUNSELL 6,5, Norma NBR 5440/2014.	UN	1,0000	17.379,1000	17.379,1000
12389	PARAFUSO MAQUINA ZINCADO 5/8 x 14" C/ ARRUELAS/PORCA	UN	10,0000	13,7400	137,4000
12390	PARAFUSO MAQUINA ZINCADO 5/8 x 16" C/ ARRUELAS/PORCA	UN	4,0000	18,2600	73,0400
16472	ABRAÇADEIRA PARA POSTE DE CONCRETO DUPLO "T"	UN	6,0000	8,2500	49,5000
17477	QUADRO METÁLICO (600 x 400 x 400)mm INSTALADO	UN	1,0000	1.324,1500	1.324,1500
18072	PORCA QUADRADA PARA PARAFUSO M16 x 2	UN	4,0000	1,0100	4,0400
18076	GANCHO OLHAL	UN	3,0000	10,3900	31,1700
18077	MANILHA SAPATILHA PARA ALÇA PREFORMADA	UN	3,0000	10,0400	30,1200
18213	ALÇA PREFORMADA DE DISTRIBUIÇÃO PARA CONDUTOR DE COBRE 2,0 AWG	UN	3,0000	29,4700	88,4100
19066	ELO FUSIVEL	UN	3,0000	2,8200	8,4600
19067	ISOLADOR PORCELANA TIPO PINO PARA DISTRIBUIÇÃO 15KV	UN	9,0000	29,5500	265,9500
19421	POSTE DE CONCRETO DUPLO T, RESISTÊNCIA NOMINAL 600KG, H=12,00M, PESO APROXIMADO 1.330KG	UN	1,0000	1.367,6600	1.367,6600
				Total:	25.112,2900

SERVIÇOS

C0521	CABO COBRE NU 50MM2	M	35,0000	65,5993	2.295,9755
C0550	CABO EM PVC 1000V 16MM2	M	2,0000	19,3714	38,7428
C0557	CABO EM PVC 1000V 95MM2	M	40,0000	81,6138	3.264,5620
C0592	CAIXA ALVENARIA/REBOCO C/TAMPA CONCRETO FUNDO BRITA 80x80x80cm	UN	1,0000	504,4446	504,4446
C0859	CONECTOR SPLIT - BOLT P/ CABOS ATE 16MM2	UN	2,0000	10,2350	20,4700
C0860	CONECTOR SPLIT - BOLT P/ CABOS ATE 35MM2	UN	2,0000	12,4850	24,9700
C1021	CURVA PIELETRODUTO PVC ROSC. D= 32mm (1")	UN	1,0000	10,3735	10,3735
C1026	CURVA PIELETRODUTO PVC ROSC. D= 85mm (3")	UN	2,0000	71,4500	142,9000
C1187	ELETRODUTO PVC ROSC. D= 32mm (1")	M	9,0000	16,7300	150,5700
C1192	ELETRODUTO PVC ROSC. D= 85mm (3")	M	12,0000	69,6000	835,2000
C1606	LASTRO DE BRITA ESP.= 10CM, P/CAIXA EM ALVENARIA	M3	0,0600	140,8600	8,4516
C1710	LUVA P/ELETRODUTO PVC ROSC. D= 32mm (1")	UN	4,0000	4,0475	16,1900
C1715	LUVA P/ELETRODUTO PVC ROSC. D= 85mm (3")	UN	6,0000	33,4910	200,9460
C2454	TERMINAL DE PRESSÃO P/ CABOS ATÉ 120MM2	UN	4,0000	29,7900	119,1600
C3504	CAIXA ALVENARIA / REBOCO / C/ TAMPAS CONCRETO S/ FUNDO D=30x30x50 cm	UN	6,0000	180,2030	1.081,2180
C3909	SOLDA EXOTÉRMICA	UN	7,0000	40,0960	280,6720
C4816	DISJUNTOR TERMOMAGNÉTICO TRIPOLAR 175 A, COM CAIXA MOLDADA 10 KA	UN	1,0000	618,1400	618,1400
C4933	HASTE DE ATERRAMENTO COPPERWELD 5/8"X 2.40M	UN	6,0000	136,1400	816,8400
				Total:	10.429,8160
				Valor Gerat:	39.486,61

C4412 - LUMINÁRIA DE PISO MÓVEL, CORPO EM ALUMÍNIO, REFLETOR EM ALUMÍNIO ANODIZADO COM PROTETOR DE VIDRO EM GRADE DE ALUMÍNIO - UN

MAO DE OBRA	Unidade	Coefficiente	Preço	Total
10042 AJUDANTE DE ELETRICISTA	H	1,5000	21,1000	31,6500
12312 ELETRICISTA	H	1,5000	26,8500	40,2750
			Total:	71,9250

MATERIAIS

18350	LUMINÁRIA DE PISO MÓVEL, CORPO EM ALUMÍNIO, REFLETOR EM ALUM. ANOD. C/ PROTETOR DE VIDRO EM GRADE DE ALUMÍNIO	UN	1,0000	68,3600	68,3600
18351	LÂMPADA VAPOR METÁLICO DE 70W/220V	UN	1,0000	45,9800	45,9800
18352	REATOR / IGNITOR	UN	1,0000	38,0100	38,0100
				Total:	152,3500
				Valor Gerat:	224,28

C3478 - VERGALHÃO ROSCA TOTAL DE 3/8" - M

MAO DE OBRA	Unidade	Coefficiente	Preço	Total	
10042 AJUDANTE DE ELETRICISTA	H	0,1700	21,1000	3,5870	
12312 ELETRICISTA	H	0,1700	26,8500	4,5645	
			Total:	8,1515	
MATERIAIS					
16037 VERGALHÃO ROSCA TOTAL DE 3/8"	M	1,0000	4,5100	4,5100	
				Total:	4,5100
				Valor Gerat:	12,66

C4853 - CAIXA DE EQUIPOTENCIALIZAÇÃO DE TERRA - UN

MAO DE OBRA	Unidade	Coefficiente	Preço	Total
10042 AJUDANTE DE ELETRICISTA	H	0,5000	21,1000	10,5500
12312 ELETRICISTA	H	0,5000	26,8500	13,4250
			Total:	23,9750
MATERIAIS				
19160 CAIXA DE EQUIPOTENCIALIZAÇÃO 40X40X15, COM BARRAMENTO PARA NEUTRO	UN	1,0000	479,0000	479,0000

Germana Maria Brito R. Alencar
Secretária de Educação
Portaria N° 0107011/2021 - GP

Wilton
Wilton Cruz Werton Sales
Engenheiro Civil - Santa-Crato/CE
RNP: 031149356 Matrícula: 51031

Total: 479,0000
Valor Geral: 502,98

C0521 - CABO COBRE NU 50MM2 - M

MAO DE OBRA		Unidade	Coefficiente	Preço	Total
10042	AJUDANTE DE ELETRICISTA	H	0,3100	21,1000	6,5410
12312	ELETRICISTA	H	0,3100	26,8500	8,3235
					Total: 14,8645
MATERIAIS					
10461	CABO COBRE NU 50MM2	M	1,0200	49,7400	50,7348
					Total: 50,7348
					Valor Geral: 65,60

C2457 - TERMINAL DE PRESSÃO P/ CABOS ATÉ 35MM2 - UN

MAO DE OBRA		Unidade	Coefficiente	Preço	Total
10042	AJUDANTE DE ELETRICISTA	H	0,2000	21,1000	4,2200
12312	ELETRICISTA	H	0,2000	26,8500	5,3700
					Total: 9,5900
MATERIAIS					
12076	TERMINAL PRESSÃO P/CABO 35MM2	UN	1,0000	5,4700	5,4700
					Total: 5,4700
					Valor Geral: 15,06

C2458 - TERMINAL DE PRESSÃO P/ CABOS ATÉ 500MM2 - UN

MAO DE OBRA		Unidade	Coefficiente	Preço	Total
10042	AJUDANTE DE ELETRICISTA	H	0,2000	21,1000	4,2200
12312	ELETRICISTA	H	0,2000	26,8500	5,3700
					Total: 9,5900
MATERIAIS					
12071	TERMINAL PRESSÃO P/CABO 500 MM2	UN	1,0000	71,1300	71,1300
					Total: 71,1300
					Valor Geral: 80,72

C2784 - ESCAVAÇÃO MANUAL SOLO DE 1A.CAT. PROF. ATÉ 1.50m - M3

MAO DE OBRA		Unidade	Coefficiente	Preço	Total
12543	SERVENTE	H	2,6500	20,2600	53,6890
					Total: 53,6890
					Valor Geral: 53,69

C2921 - REATERRO C/COMPACTAÇÃO MANUAL S/CONTROLE, MATERIAL DA VALA - M3

MAO DE OBRA		Unidade	Coefficiente	Preço	Total
12543	SERVENTE	H	1,7000	20,2600	34,4420
					Total: 34,4420
					Valor Geral: 34,44

C4068 - BANCADA DE GRANITO CINZA E=2cm - M2

MAO DE OBRA		Unidade	Coefficiente	Preço	Total
12391	PEDREIRO	H	1,2000	26,8600	32,2320
12543	SERVENTE	H	2,0000	20,2600	40,5200
					Total: 72,7520
MATERIAIS					
10108	AREIA GROSSA	M3	0,0080	119,5800	0,9566
10805	CIMENTO PORTLAND	KG	3,2000	0,7100	2,2720
17893	BANCADA DE GRANITO CINZA POLIDO E=2cm	M2	1,0000	342,5800	342,5800
					Total: 345,8086
					Valor Geral: 418,56

C1869 - PEITORIL DE GRANITO L= 15 cm - M

MAO DE OBRA		Unidade	Coefficiente	Preço	Total
12391	PEDREIRO	H	0,5000	26,8600	13,4300
12543	SERVENTE	H	0,2500	20,2600	5,0650
					Total: 18,4950
MATERIAIS					
11610	PEITORIS DE GRANITO 15CM	M	1,0000	75,8400	75,8400
					Total: 75,8400
SERVIÇOS					
C0197	ARGAMASSA MISTA DE CIMENTO CAL HIDR. E AREIA S/PEN. TRAÇO 1:1:4	M3	0,0038	738,1033	2,7679
					Total: 2,7679
					Valor Geral: 97,10

C1960 - PORTA COMPENSADO P/ARMARIO SOB PIA - M2

MAO DE OBRA		Unidade	Coefficiente	Preço	Total
10041	AJUDANTE DE CARPINTEIRO	H	0,9000	21,1000	18,9900
10498	CARPINTEIRO	H	0,9000	26,8600	24,1740
12391	PEDREIRO	H	0,8000	26,8600	21,4880
12543	SERVENTE	H	0,8000	20,2600	16,2080
					Total: 80,8600
MATERIAIS					
11027	DOBRADIÇA 3"x2 1/2" CROMADA	UN	4,0000	16,6300	66,5200
11159	FECHO TIPO ROLETE P/ARMARIO	UN	1,0000	2,2600	2,2600
11192	FOLHA P/PORTA ARM. EMB.C/BAT. E GUARNIÇÃO	M2	1,0000	50,5200	50,5200
					Total: 119,3000
					Valor Geral: 200,16

C2910 - PRATELEIRA DE MADEIRA DE LEI PLAINADA - M2

MAO DE OBRA		Unidade	Coefficiente	Preço	Total
10037	AJUDANTE	H	0,9230	21,1000	19,4753
10498	CARPINTEIRO	H	0,9230	26,8600	24,7918
					Total: 44,2671
MATERIAIS					
10197	BARROTE DE 2"x2"	M	3,2300	6,8900	22,2547
12410	PREGO 18X27 (2.1/2" x 10) (APROXIMADAMENTE 198UN/KG)	KG	0,0769	14,2000	1,0920

Germana Maria Brito R. Alencar
 Secretária de Educação
 Portaria Nº 0107011/2021 - GP

Vitor
Vitor Cruz Werton Sales
 Engenheiro Civil - Sênior-Crato/CE
 RNP: 0311.149356 | Matrícula: 51031

P

12462	TÁBUA EM MADEIRA MUIRACATIARA PLAINADA DE 32mm	M2	1,0000	112,0700	112,0700
				Total:	135,4167
				Valor Geral:	179,68

C0361 - BANCO EM ALVENARIA, TAMPO EM CONCRETO, C/ENCOSTO H=80cm (PINTADO) - M

MAO DE OBRA		Unidade	Coefficiente	Preço	Total
I0045	AJUDANTE DE PINTOR	H	1,0000	21,1000	21,1000
I2391	PEDREIRO	H	2,0700	26,8600	55,6002
I2543	SERVEENTE	H	3,1420	20,2600	63,6569
				Total:	140,3571

MATERIAIS

I0108	AREIA GROSSA	M3	0,0790	119,5800	9,4468
I0280	BRITA	M3	0,0320	100,5000	3,2160
I0441	CAL HIDRATADA	KG	9,8650	0,9600	9,4704
I0805	CIMENTO PORTLAND	KG	18,5210	0,7100	13,1499
I2081	TIJOLO CERÂMICO FURADO 9X19X19CM	UN	45,0000	0,5300	23,8500
I2098	TINTA MINERAL IMPERMEÁVEL EM PÓ	KG	0,9600	2,6800	2,5728
				Total:	61,7059
				Valor Geral:	202,06

C0864 - CONJUNTO DE MASTRO P/ TRÊS BANDEIRAS E PEDESTAL - UN

EQUIPAMENTOS (CHORARIO)		Unidade	Coefficiente	Preço	Total
I0749	MÁQUINA DE SOLDA (CHP)	H	0,8500	0,0972	0,0826
				Total:	0,0826

MAO DE OBRA

I0040	AJUDANTE DE ARMADOR/FERREIRO	H	2,3400	21,1000	49,3740
I0041	AJUDANTE DE CARPINTEIRO	H	3,5000	21,1000	73,8500
I0045	AJUDANTE DE PINTOR	H	3,5000	21,1000	73,8500
I0121	ARMADOR/FERREIRO	H	2,3400	26,8600	62,8524
I0498	CARPINTEIRO	H	3,5000	26,8600	94,0100
I1328	LADRILHISTA	H	5,5000	26,8600	147,7300
I2391	PEDREIRO	H	1,9100	26,8600	51,3026
I2543	SERVEENTE	H	12,5000	20,2600	253,2500
				Total:	806,2190

MATERIAIS

I0103	ARAME RECOZIDO N.18 BWG	KG	0,5900	16,5300	9,7527
I0108	AREIA GROSSA	M3	0,5000	119,5800	59,7900
I0163	AÇO CA-50	KG	33,5000	7,1000	237,8500
I0280	BRITA	M3	0,1600	100,5000	16,0800
I0441	CAL HIDRATADA	KG	7,2800	0,9600	6,9888
I0526	CHAPA COMPENSADO PLASTIFICADO 12MM (1,22 X 2,44M)	M2	3,3000	69,6400	229,8120
I0805	CIMENTO PORTLAND	KG	112,0000	0,7100	79,5200
I0965	DESMOLDANTE PARA FORMAS	L	1,8000	8,4500	15,2100
I1061	ELETRODOS	KG	0,8500	32,4400	27,5740
I1100	ESMALTE SINTETICO	L	1,1000	31,8800	35,0680
I1332	LADRILHO HIDRAULICO DE UMA COR	M2	4,3500	72,9000	317,1150
I1346	LIXA PARA FERRO	UN	2,1000	2,1400	4,4940
I1605	PEDRISCO	M3	0,3800	100,5000	38,1900
I1728	PREGO 18X27 (2.1/2" X 10) (APROXIMADAMENTE 198UN/KG)	KG	0,4500	14,2000	6,3900
I1846	SARRAFO DE 1"X4"	M	2,2500	6,0500	13,6125
I2172	TUBO AÇO GALVANIZADO DE 65MM (2 1/2')	M	11,0000	90,4200	994,6200
I2173	TUBO AÇO GALVANIZADO DE 80MM (3')	M	10,5000	121,6800	1.277,6400
I2293	ZARCÃO	L	0,8500	28,8100	24,4885
				Total:	3.394,1955
				Valor Geral:	4.200,50

C2038 - PRIMER EM ESTRUTURA DE AÇO CARBONO 25 MICRA C/REVOLVER - M2

MAO DE OBRA		Unidade	Coefficiente	Preço	Total
I0045	AJUDANTE DE PINTOR	H	0,0400	21,1000	0,8440
I2395	PINTOR	H	0,0800	26,8600	2,1488
				Total:	2,9928

MATERIAIS

I0035	AGUARRÁS MINERAL	L	0,0110	20,2900	0,2232
I1346	LIXA PARA FERRO	UN	0,2750	2,1400	0,5885
I1737	PRIMER SINTÉTICO	L	0,1320	25,3500	3,3462
				Total:	4,1579
				Valor Geral:	7,15

C1282 - ESMALTE SINTÉTICO EM ESTRUTURA DE AÇO CARBONO 50 MICRA C/TRINCHA - M2

MAO DE OBRA		Unidade	Coefficiente	Preço	Total
I0045	AJUDANTE DE PINTOR	H	0,2000	21,1000	4,2200
I2395	PINTOR	H	0,4000	26,8600	10,7440
				Total:	14,9640

MATERIAIS

I0035	AGUARRÁS MINERAL	L	0,0200	20,2900	0,4058
I1100	ESMALTE SINTETICO	L	0,1500	31,8800	4,7820
I1346	LIXA PARA FERRO	UN	0,2500	2,1400	0,5350
I2158	TRINCHA 2'	UN	0,0800	4,0400	0,3232
				Total:	6,0460
				Valor Geral:	21,01

C0054 - ALVENARIA DE EMBASAMENTO DE PEDRA ARGAMASSADA - M3

MAO DE OBRA		Unidade	Coefficiente	Preço	Total
I2391	PEDREIRO	H	6,0000	26,8600	161,1600
I2543	SERVEENTE	H	9,0000	20,2600	182,3400
				Total:	343,5000

MATERIAIS

I0109	AREIA MEDIA	M3	0,3648	83,5800	30,4900
I0805	CIMENTO PORTLAND	KG	109,5000	0,7100	77,7450
I1600	PEDRA DE MÃO (RACHÃO)	M3	1,1000	113,2500	124,5750
				Total:	232,8100
				Valor Geral:	576,31

Germana Maria Brito R. Alencar
 Secretária de Educação
 Portaria Nº 01070/11 2021 - GP

Vitor Cruz
 Vitor Cruz Weirton Sales
 Engenheiro Civil | Solina-Grato/CE
 RNP: 0611149356 | Matrícula: 51031

17

C0216 - ARMADURA CA-50A MÉDIA D= 6,3 A 10,0mm - KG

MAO DE OBRA		Unidade	Coefficiente	Preço	Total
I0040	AJUDANTE DE ARMADOR/FERREIRO	H	0,0800	21,1000	1,6880
I0121	ARMADOR/FERREIRO	H	0,0800	26,8600	2,1488
				Total:	3,8368
MATERIAIS					
I0103	ARAME RECOZIDO N.18 BWG	KG	0,0200	16,5300	0,3306
I0163	AÇO CA-50	KG	1,1500	7,1000	8,1650
				Total:	8,4956
				Valor Geral:	12,33

C0217 - ARMADURA CA-60 FINA D=3,40 A 6,40mm - KG

MAO DE OBRA		Unidade	Coefficiente	Preço	Total
I0040	AJUDANTE DE ARMADOR/FERREIRO	H	0,0700	21,1000	1,4770
I0121	ARMADOR/FERREIRO	H	0,0700	26,8600	1,8802
				Total:	3,3572
MATERIAIS					
I0103	ARAME RECOZIDO N.18 BWG	KG	0,0200	16,5300	0,3306
I0169	AÇO CA-60	KG	1,1500	7,5900	8,7285
				Total:	9,0591
				Valor Geral:	12,42

C1399 - FORMA PLANA CHAPA COMPENSADA PLASTIFICADA, ESP.= 12mm UTIL. 5X - M2

MAO DE OBRA		Unidade	Coefficiente	Preço	Total
I0041	AJUDANTE DE CARPINTEIRO	H	1,3500	21,1000	28,4850
I0498	CARPINTEIRO	H	1,3500	26,8600	36,2610
				Total:	64,7460
MATERIAIS					
I0526	CHAPA COMPENSADO PLASTIFICADO 12MM (1,22 X 2,44M)	M2	0,2600	69,6400	18,1064
I1691	PONTALETE / BARROTE DE 3"x3"	M	1,2000	16,0900	19,3080
I1728	PREGO 18X27 (2,1/2" X 10) (APROXIMADAMENTE 196UN/KG)	KG	0,2500	14,2000	3,5500
I1846	SARRAFO DE 1"x4"	M	1,5300	6,0500	9,2565
I1916	TABUA DE 1" DE 3A. - L = 30cm	M	1,1700	12,7700	14,9409
				Total:	65,1618
				Valor Geral:	129,91

C0773 - CHAPIM PRÉ-MOLDADO DE CONCRETO - M2

EQUIPAMENTOS (HORARIO)		Unidade	Coefficiente	Preço	Total
I0682	BETONEIRA ELÉTRICA 580L (CHP)	H	0,0200	27,5970	0,5519
				Total:	0,5519
MAO DE OBRA					
I0121	ARMADOR/FERREIRO	H	0,8000	26,8600	21,4880
I0498	CARPINTEIRO	H	0,7000	26,8600	18,8020
I2391	PEDREIRO	H	0,3000	26,8600	8,0580
I2543	SERVEENTE	H	1,1000	20,2600	22,2860
				Total:	70,6340
MATERIAIS					
I0103	ARAME RECOZIDO N.18 BWG	KG	0,0200	16,5300	0,3306
I0108	AREIA GROSSA	M3	0,0400	119,5800	4,7832
I0163	AÇO CA-50	KG	1,3500	7,1000	9,5850
I0528	CHAPA COMPENSADO RESINADO 10MM (1,10 X 2,20M)	M2	1,0000	35,9500	35,9500
I0805	CIMENTO PORTLAND	KG	17,3600	0,7100	12,3256
I1605	PEDRISCO	M3	0,0900	100,5000	9,0450
I1724	PREGO	KG	0,0200	17,0000	0,3400
				Total:	72,3594
				Valor Geral:	143,55

C0058 - ALVENARIA DE PEDRA ARGAMASSADA (TRAÇO 1:2:8) C/ AGREGADOS ADQUIRIDOS - M3

MAO DE OBRA		Unidade	Coefficiente	Preço	Total
I2391	PEDREIRO	H	5,0000	26,8600	134,3000
I2543	SERVEENTE	H	7,0000	20,2600	141,8200
				Total:	276,1200
MATERIAIS					
I1600	PEDRA DE MÃO (RACHÃO)	M3	1,1500	113,2500	130,2375
				Total:	130,2375
SERVIÇOS					
C0205	ARGAMASSA MISTA DE CIMENTO CAL HIDR. E AREIA S/PEN. TRAÇO 1:2:8	M3	0,3000	608,1733	182,4520
				Total:	182,4520
				Valor Geral:	588,81

C1430 - GRAMA EM PLACAS E=6 CM FORNECIMENTO E PLANTIO - M2

MAO DE OBRA		Unidade	Coefficiente	Preço	Total
I0037	AJUDANTE	H	0,2078	21,1000	4,3846
				Total:	4,3846
MATERIAIS					
I1225	GRAMA TIPO BATATAIS EM PLACA	M2	0,9000	8,1900	7,3710
I2077	TERRA VEGETAL	M3	0,0750	136,6900	10,2518
				Total:	17,6227
				Valor Geral:	22,01

C3061 - ÁRVORE C/ TUTOR E ADUBO - UN

MATERIAIS		Unidade	Coefficiente	Preço	Total
I0142	ÁRVORE DE 1,50 a 2,00m CIADUBO, TUTOR, COVA	UN	1,0000	103,5700	103,5700
				Total:	103,5700
				Valor Geral:	103,57

C0215 - ARMADURA CA-50A GROSSA D= 12,5 A 25,0mm - KG

MAO DE OBRA		Unidade	Coefficiente	Preço	Total
I0040	AJUDANTE DE ARMADOR/FERREIRO	H	0,1000	21,1000	2,1100
I0121	ARMADOR/FERREIRO	H	0,1000	26,8600	2,6860
				Total:	4,7960
MATERIAIS					

Germana Maria Brito R. Alencar
 Secretária de Educação
 Portaria Nº 0107011/2021 - GP

Vitor Cruz Weriton Sales
 Engenheiro Civil | Sócio-Criador/CE
 RNP: 001.143356 | Matrícula: 51031

(D)

10103	ARAME RECOZIDO N.18 B/W	KG	0,0300	16,5300	0,4959
10163	AÇO CA-50	KG	1,1500	7,1000	8,1650
				Total:	8,6609
				Valor Geral:	13,46

C4419 - LAJE PRÉ-FABRICADA P/ FÓRRO - VÃO DE 3,01 A 4 m - M2

MAO DE OBRA		Unidade	Coefficiente	Preço	Total
12391	PEDREIRO	H	0,3500	26,8600	9,4010
12543	SERVENTE	H	0,3500	20,2600	7,0910
				Total:	16,4920
MATERIAIS					
10169	AÇO CA-60	KG	0,7400	7,5900	5,6166
11691	PONTALETE / BARROTE DE 3"x3"	M	1,3000	16,0900	20,9170
11728	PREGO 18X27 (2.1/2" X 10) (APROXIMADAMENTE 198UN/KG)	KG	0,0300	14,2000	0,4260
11846	SARRAFO DE 1"x4"	M	0,9700	6,0500	5,8685
11916	TABUA DE 1" DE 3A. - L = 30cm	M	0,6500	12,7700	8,3005
18266	LAJE PRÉ-FABRICADA COMUM DE 8 cm P/ FÓRRO - VÃO DE 3.01 A 4 m	M2	1,0000	51,0400	51,0400
				Total:	92,1686
SERVIÇOS					
C0840	CONCRETO P/VIBR., FCK 15 MPa COM AGREGADO ADQUIRIDO	M3	0,0300	508,1744	15,2452
C1603	LANÇAMENTO E APLICAÇÃO DE CONCRETO C/ ELEVAÇÃO	M3	0,0300	296,3800	8,8914
				Total:	24,1366
				Valor Geral:	132,80

C2666 - VERGA RETA DE CONCRETO ARMADO - M3

EQUIPAMENTOS (CHORARIO)		Unidade	Coefficiente	Preço	Total
10682	BETONEIRA ELÉTRICA 580L (CHP)	H	0,7140	27,5970	19,7042
				Total:	19,7042
MAO DE OBRA					
10037	AJUDANTE	H	12,3000	21,1000	259,5300
10121	ARMADOR/FERREIRO	H	4,8000	26,8600	128,9280
10498	CARPINTEIRO	H	7,5000	26,8600	201,4500
12391	PEDREIRO	H	2,0000	26,8600	53,7200
12543	SERVENTE	H	12,0000	20,2600	243,1200
				Total:	886,7480
MATERIAIS					
10103	ARAME RECOZIDO N.18 B/W	KG	1,2000	16,5300	19,8360
10109	AREIA MEDIA	M3	0,6235	83,5800	52,1121
10157	AÇO CA-25	KG	60,0000	8,2300	493,8000
10280	BRITA	M3	0,8780	100,5000	88,2390
10805	CIMENTO PORTLAND	KG	327,8000	0,7100	232,5960
11691	PONTALETE / BARROTE DE 3"x3"	M	0,6000	16,0900	9,6540
11728	PREGO 18X27 (2.1/2" X 10) (APROXIMADAMENTE 198UN/KG)	KG	2,0000	14,2000	28,4000
11916	TABUA DE 1" DE 3A. - L = 30cm	M	5,0000	12,7700	63,8500
				Total:	988,4871
				Valor Geral:	1.894,94

C0806 - COBOGÓ DE CIMENTO TIPO VENEZIANO (50X50X6)cm C/ARG. CIMENTO E AREIA TRAÇO 1:3 - M2

MAO DE OBRA		Unidade	Coefficiente	Preço	Total
12391	PEDREIRO	H	1,5000	26,8600	40,2900
12543	SERVENTE	H	0,8500	20,2600	17,2210
				Total:	57,5110
MATERIAIS					
10823	COBOGÓ DE CONCRETO TIPO VENEZIANO (50X50X6)CM	UN	4,0000	21,4500	85,8000
				Total:	85,8000
SERVIÇOS					
C0170	ARGAMASSA DE CIMENTO E AREIA SI/EN. TRAÇO 1:3	M3	0,0036	649,2933	2,3375
				Total:	2,3375
				Valor Geral:	145,65

C0073 - ALVENARIA DE TIJOLO CERÂMICO FURADO (9x19x19)cm C/ARGAMASSA MISTA DE CAL HIDRATADA ESP.=10cm (1:2:8) - M2

MAO DE OBRA		Unidade	Coefficiente	Preço	Total
12391	PEDREIRO	H	1,0000	26,8600	26,8600
12543	SERVENTE	H	1,1200	20,2600	22,6912
				Total:	49,5512
MATERIAIS					
10109	AREIA MEDIA	M3	0,0150	83,5800	1,2537
10441	CAL HIDRATADA	KG	2,1800	0,9600	2,0928
10805	CIMENTO PORTLAND	KG	2,1800	0,7100	1,5478
12081	TIJOLO CERÂMICO FURADO 9X19X19CM	UN	25,0000	0,5300	13,2500
				Total:	18,1443
				Valor Geral:	67,70

C4070 - DIVISÓRIA DE GRANITO CINZA E=2cm - M2

MAO DE OBRA		Unidade	Coefficiente	Preço	Total
12391	PEDREIRO	H	2,4000	26,8600	64,4640
12543	SERVENTE	H	4,8000	20,2600	97,2480
				Total:	161,7120
MATERIAIS					
10108	AREIA GROSSA	M3	0,0040	119,5800	0,4783
10799	CIMENTO BRANCO	KG	0,7000	4,1800	2,9260
10805	CIMENTO PORTLAND	KG	1,6000	0,7100	1,1360
11621	PERFIL BATENTE DE AÇO (14/24)X44MM CHAPA 20 (DIVISÓRIA)	KG	1,3000	4,0300	5,2390
17895	DIVISÓRIA DE GRANITO CINZA E=2cm	M2	1,0000	316,0500	316,0500
				Total:	325,8293
				Valor Geral:	487,54

C4621 - BATEDOR PARA PORTA EM CHAPA DE ALUMÍNIO TIPO XADREZ LAVRADA ESP. 3mm C/ FIXAÇÃO SOBRE MADEIRA LISA OU REVESTIMENTO MELAMÍNICO COM FITA DUPLA FACE - M2

MAO DE OBRA		Unidade	Coefficiente	Preço	Total
-------------	--	---------	--------------	-------	-------

Germana Maria Brito R. Alencar
Secretaria de Educação
Portaria N° 0107011.2021 - GP

Vitor Cruz Weriton Sales
Engenheiro Civil | Santa-Crato/CE
RNP: 031149359 | Matrícula: 51031

11530	MONTADOR	H	0,3000	26,8600	8,0580
12543	SERVEENTE	H	0,3000	20,2600	6,0780
				Total:	14,1360
MATERIAIS					
18618	CHAPA DE ALUMÍNIO TIPO XADREZ LAVRADA ESP. 3mm (8,10KG/M2)	M2	0,3600	294,8600	106,1496
18619	FITA DUPLA FACE ACRÍLICA	M	0,9000	2,3200	2,0880
				Total:	108,2376
				Valor Geral:	122,37

C1516 - JANELA DE ALUMÍNIO, TIPO VENEZIANA - M2

MAO DE OBRA		Unidade	Coefficiente	Preço	Total
10046	AJUDANTE DE SERRALHEIRO	H	1,5000	21,1000	31,6500
11858	SERRALHEIRO	H	2,5000	26,8600	67,1500
				Total:	98,8000
MATERIAIS					
10207	BATENTE ALUMINIO L 1.1/2X1X1/8 ANOD 60X210	UN	1,0000	77,5700	77,5700
11275	JANELA EM ALUMINIO, TIPO VENEZIANA	M2	1,0000	492,3100	492,3100
				Total:	569,8800
				Valor Geral:	668,68

C4729 - CERCA/GRADIL NYLOFOR H=2,03M, MALHA 5 X 20CM - FIO 4,30MM, COM FIXADORES DE POLIAMIDA EM POSTE 40 x 60 MM CHUMBADOS EM BASE DE CONCRETO (EXCLUSIVE ESTA), REVESTIDOS EM POLIESTER POR PROCESSO DE PINTURA ELETROSTÁTICA (GRADIL E POSTE), NAS CORES VERDE OU BRANCA - FORNECIMENTO E INSTALAÇÃO - M

MATERIAIS		Unidade	Coefficiente	Preço	Total
19043	PAINEL NYLOFOR 2,03M x 2,5M (A X L) - MALHA 5 x 20 CM - FIO 4,30MM, REVESTIDO EM POLIESTER POR PROCESSO DE PINTURA ELETROSTÁTICA, NAS CORES VERDE OU BRANCA	UN	0,4000	541,5300	216,6120
19046	POSTE 40 x 60 MM, PINTURA ELETROSTÁTICA EM POLIESTER, NAS CORES VERDE OU BRANCA (H=2,50M - COM TAMPA) CHUMBADO	UN	0,4000	119,5600	47,8240
19048	FIXADOR POLIAMIDA PARA POSTE, NAS CORES VERDE OU BRANCA	UN	2,4000	7,0300	16,8720
19049	SERVIÇO - COLOCAÇÃO E MONTAGEM DE CERCA/GRADIL NYLOFOR	M2	2,0300	21,1000	42,8330
				Total:	324,1410
				Valor Geral:	324,14

C4835 - ESPELHO CRISTAL, ESPESSURA 4MM, COM PARAFUSOS DE FIXAÇÃO, SEM MOLDURA - M2

MAO DE OBRA		Unidade	Coefficiente	Preço	Total
12391	PEDREIRO	H	2,0000	26,8600	53,7200
12543	SERVEENTE	H	0,4000	20,2600	8,1040
				Total:	61,8240
MATERIAIS					
11580	PARAFUSO FRANCES 1/2"X8" COM 2 PORCAS	UN	4,0000	6,3700	25,4800
19145	ESPELHO CRISTAL E = 4 MM	M2	1,0000	443,8000	443,8000
				Total:	469,2800
				Valor Geral:	531,10

C2680 - VISOR COM VIDRO TEMPERADO E=6mm E MOLDURA DE MADEIRA - M2

MAO DE OBRA		Unidade	Coefficiente	Preço	Total
10037	AJUDANTE	H	1,5000	21,1000	31,6500
11530	MONTADOR	H	2,5000	26,8600	67,1500
				Total:	98,8000
MATERIAIS					
10113	ARGAMASSA COLANTE PRE-MISTURADA	KG	3,1000	1,5600	4,8360
11515	MASSA IGAS PARA CAIXILHO DE ALUMINIO	KG	1,5000	9,3400	14,0100
12259	VIDRO TEMPERADO 6MM INCOLOR SEM COLOCAÇÃO	M2	1,0000	253,6800	253,6800
12369	LINHA EM MADEIRA DE LEI DE 4"x2"	M	4,0000	15,1800	60,7200
				Total:	333,2460
				Valor Geral:	432,05

C1352 - ESTRUTURA METÁLICA EM TUBO DE AÇO 150mm, INCLUS. PINTURA - M

EQUIPAMENTOS (CHORARIO)		Unidade	Coefficiente	Preço	Total
10749	MÁQUINA DE SOLDA (CHP)	H	1,3500	0,0972	0,1313
				Total:	0,1313
MAO DE OBRA					
10045	AJUDANTE DE PINTOR	H	1,7500	21,1000	36,9250
10046	AJUDANTE DE SERRALHEIRO	H	2,5000	21,1000	52,7500
11530	MONTADOR	H	3,5000	26,8600	94,0100
				Total:	183,6850
MATERIAIS					
10532	CHAPA DE AÇO FINA 3/16" (4,75MM - 38,00KG/M2)	M2	0,0225	294,1200	6,6177
11061	ELETRODOS	KG	1,3500	32,4400	43,7940
11100	ESMALTE SINTETICO	L	0,2500	31,8800	7,9700
11200	FUNDO OXIDO DE FERRO	L	0,1500	23,9400	3,5910
11581	PARAFUSO FRANCES 1/2"X9" COM 2 PORCAS	UN	6,0000	6,3700	38,2200
12165	TUBO AÇO GALVANIZADO DE 150MM (6)	M	1,2000	272,1000	326,5200
				Total:	426,7127
				Valor Geral:	610,53

C1353 - ESTRUTURA METÁLICA TRELIÇADA EM AÇO, EM MARQUISES - M2

MAO DE OBRA		Unidade	Coefficiente	Preço	Total
11530	MONTADOR	H	2,7500	26,8600	73,8650
12543	SERVEENTE	H	2,7500	20,2600	55,7150
				Total:	129,5800
MATERIAIS					
10824	COMPONENTES ESTRUTURAIS DE AÇO	KG	14,8000	9,4300	139,5640
				Total:	139,5640
				Valor Geral:	269,14

C0661 - CALHA DE CHAPA GALVANIZADA 26 DESENVOLVIMENTO 50cm - M

MAO DE OBRA		Unidade	Coefficiente	Preço	Total
10043	AJUDANTE DE ENCANADOR	H	1,2000	21,1000	25,3200

Germana Maria Brito R. Alencar
 Secretária de Educação
 Portaria N° 0107011 2021 - GP

Vitor Cruz Werton Sales
 Engenheiro Civil | Seinfra-Crato/CE
 RNP: 051.149356 | Matrícula: 51031

12320	ENCANADOR	H	1,2000	26,1800	31,4160
				Total:	56,7360
MATERIAIS					
10539	CHAPA DE AÇO GALVANIZADA N.26. DESENV 0.50M	M	1,0300	23,2300	23,9269
11725	PREGO 15X15 (1.1/4" x 13) (APROXIMADAMENTE 672UN/KG)	KG	0,0900	15,9900	1,4391
11784	REBITES	KG	0,0400	63,0700	2,5228
11873	SOLDA 70X30	KG	0,0400	128,1200	5,1248
				Total:	33,0136
Valor Geral:					89,75

C2843 - IMPERMEABILIZAÇÃO C/ EMULSÃO ASFÁLTICA CONSUMO 2kg/m² - M2

MAO DE OBRA					
10037	AJUDANTE	H	0,2000	21,1000	4,2200
				Total:	4,2200
MATERIAIS					
11090	EMULSÃO ASFÁLTICA	KG	2,0000	18,1800	36,3600
				Total:	36,3600
Valor Geral:					40,58

C1472 - IMPERMEABILIZAÇÃO P/ REBAIXO BANHEIRO E COZINHA C/TINTA ASFÁLTICA - M2

MAO DE OBRA					
12543	SERVENTE	H	0,4000	20,2600	8,1040
				Total:	8,1040
MATERIAIS					
12089	TINTA ASFÁLTICA	KG	1,0200	11,3900	11,6178
				Total:	11,6178
Valor Geral:					19,72

C5020 - IMPERMEABILIZAÇÃO COM MANTA ASFÁLTICA, CLASSE B, ESTRUTURADA COM POLIÉSTER NÃO TECIDO, FACES EM POLIETILENO, TIPO III, E=4MM - M2

MAO DE OBRA					
10039	AJUDANTE DE APLICADOR DE IMPERMEABILIZAÇÃO	H	0,8000	21,1000	16,8800
10091	APLICADOR IMPERMEABILIZAÇÃO	H	0,4000	26,8600	10,7440
				Total:	27,6240
MATERIAIS					
11218	GAS	KG	0,2600	7,8400	1,9864
19506	MANTA ASFÁLTICA COM POLÍMEROS E ELASTÔMEROS, CLASSE B, ESTRUTURADA COM POLIÉSTER NÃO TECIDO, FACES EM POLIETILENO, TIPO III, E=4MM (NBR 9952:2014)	M2	1,1500	36,7800	42,2970
19509	PRIMER, EMULSÃO ASFÁLTICA À BASE DE ÁGUA, PARA COLAGEM DE MANTAS E OU FITAS ASFÁLTICAS (DENSIDADE: 1KG/L)	L	0,4000	9,9100	3,9640
				Total:	48,2474
Valor Geral:					75,87

C4723 - IMPERMEABILIZAÇÃO À BASE DE ARGAMASSA POLIMÉRICA E RESINA EPOXI(SUPERFÍCIES EM CONTATO DIRETO COM ÁGUA RESIDUÁRIAS OU CONTATO COM GASES - M2

MAO DE OBRA					
10091	APLICADOR IMPERMEABILIZAÇÃO	H	0,2400	26,8600	6,4464
12543	SERVENTE	H	0,2400	20,2600	4,8624
				Total:	11,3088
MATERIAIS					
11819	RESINA DE EPÓXI	KG	1,0000	39,1000	39,1000
18980	ARGAMASSA POLIMÉRICA	KG	3,0000	2,1800	6,5400
				Total:	45,6400
Valor Geral:					56,95

C0157 - ARGAMASSA DE CIMENTO E AREIA S/PEN. C/IMPERMEAB. TRAÇO 1:3 - M3

MAO DE OBRA					
12543	SERVENTE	H	10,0000	20,2600	202,6000
				Total:	202,6000
MATERIAIS					
10109	AREIA MEDIA	M3	1,2160	83,5800	101,6333
10805	CIMENTO PORTLAND	KG	486,0000	0,7100	345,0600
11249	IMPERMEABILIZANTE	KG	20,0000	7,0000	140,0000
				Total:	586,6933
Valor Geral:					789,29

C4443 - CERÂMICA ESMALTADA RETIFICADA C/ ARG. PRÉ-FABRICADA ATÉ 30x30cm (900cm²) - PEI-5/PEI-4 - P/ PAREDE - M2

MAO DE OBRA					
11328	LADRILHISTA	H	0,7200	26,8600	19,3392
12543	SERVENTE	H	0,7200	20,2600	14,5872
				Total:	33,9264
MATERIAIS					
16498	CERÂMICA ESMALTADA RETIFICADA DIMENSÕES ATÉ 30x30cm (900 cm²) - PEI-5/PEI-4	M2	1,1000	25,9500	28,5450
16508	ARGAMASSA COLANTE PRÉ-FABRICADA P/ CERÂMICAS E PORCELANATOS	KG	6,0000	2,4200	14,5200
				Total:	43,0650
Valor Geral:					76,99

C1120 - REJUNTAMENTO C/ ARG. PRÉ-FABRICADA, JUNTA ATÉ 2mm EM CERÂMICA, ATÉ 30x30 cm (900 cm²) (PAREDE/PISO) - M2

MAO DE OBRA					
11328	LADRILHISTA	H	0,2000	26,8600	5,3720
12543	SERVENTE	H	0,2000	20,2600	4,0520
				Total:	9,4240
MATERIAIS					
10118	ARGAMASSA PRE-FABRICADA PARA REJUNTAMENTO	KG	0,2330	6,5700	1,5308
				Total:	1,5308
Valor Geral:					10,95

Portaria Nº 0107011/2021 - GP
 Secretária de Educação
 Germana Maria Brito R. Alencar

Vitor Cruz Werlun Sales
 Engenheiro Civil | Seinfra-CratoICE
 RNP: 0817149356 | Matrícula: 51031

P



COMPOSIÇÕES PRÓPRIAS DE CUSTOS UNITÁRIOS


Germana Maria Brito R. Alencar
Secretária de Educação
Portaria Nº 0107011.2021 - GP


Vitor Cruz Werton Sales
Engenheiro Civil | Ceinha-Crato/CE
RNP: 051.145358 | Matrícula: 51031



PREFEITURA DO
CRATO

ESTADO DO CEARÁ
 PREFEITURA MUNICIPAL DO CRATO
 SECRETARIA MUNICIPAL DE EDUCAÇÃO

OBRA: CONSTRUÇÃO DE ESCOLA 12 SALAS - PADRÃO FNDE
 ENDEREÇO: DISTRITO DE MONTE ALVERNE, CRATO - CE
 TABELAS DE REFERÊNCIA: SEINFRA 028; SINAPI 08/2023 NÃO DESONERADO
 DATA: OUTUBRO/2023

ORÇAMENTO NÃO DESONERADO		TOTAL NÃO DESONERADO:
BDI SERVIÇO:	22,88%	
BDI MATERIAL:	15,28%	R\$ 4.345.252,86

COMPOSIÇÕES PRÓPRIAS - NÃO DESONERADO

CP001	ESTACA BROCA DE CONCRETO, DIÂMETRO DE 20 CM. ESCAVAÇÃO MANUAL COM TRADO CONCHA, INTEIRAMENTE ARMADA COM 6 BARRAS DE 10,0MM.				M
MÃO DE OBRA		Unidade	Coefficiente	Preço	Total
88309	PEDREIRO COM ENCARGOS COMPLEMENTARES	H	1,3300	27,2100	36,1893
88316	SERVENTE COM ENCARGOS COMPLEMENTARES	H	1,1030	20,4600	22,5673
Total:					58,7566
SERVIÇOS					
94971	CONCRETO FCK = 25MPA, TRAÇO 1:2,3:2,7 (EM MASSA SECA DE CIMENTO/ AREIA MÉDIA/ BRITA 1) - PREPARO MECÂNICO COM BETONEIRA 600 L. AF_05/2021	M3	0,0314	520,2200	16,3349
95577	MONTAGEM DE ARMADURA DE ESTACAS, DIÂMETRO = 10,0 MM. AF_09/2021_PS	KG	3,7020	11,3400	41,9806
92800	CORTE E DOBRA DE AÇO CA-60, DIÂMETRO DE 5,0 MM. AF_06/2022	KG	0,4511	10,6100	4,7861
Total:					63,1016
Total Simples:					121,86
Encargos Sociais:					INCLUSO
Valor BDI:					0,00
Valor Geral:					121,86

CP002	ESTACA BROCA DE CONCRETO, DIÂMETRO DE 30 CM. ESCAVAÇÃO MANUAL COM TRADO CONCHA, INTEIRAMENTE ARMADA COM 6 BARRAS DE 10,0MM.				M
MÃO DE OBRA		Unidade	Coefficiente	Preço	Total
88309	PEDREIRO COM ENCARGOS COMPLEMENTARES	H	1,3300	27,2100	36,1893
88316	SERVENTE COM ENCARGOS COMPLEMENTARES	H	1,1030	20,4600	22,5673
Total:					58,7566
SERVIÇOS					
94971	CONCRETO FCK = 25MPA, TRAÇO 1:2,3:2,7 (EM MASSA SECA DE CIMENTO/ AREIA MÉDIA/ BRITA 1) - PREPARO MECÂNICO COM BETONEIRA 600 L. AF_05/2021	M3	0,0707	520,2200	36,7795
95577	MONTAGEM DE ARMADURA DE ESTACAS, DIÂMETRO = 10,0 MM. AF_09/2021_PS	KG	3,7020	11,3400	41,9806
92800	CORTE E DOBRA DE AÇO CA-60, DIÂMETRO DE 5,0 MM. AF_06/2022	KG	0,7733	10,6100	8,2047
Total:					86,9648
Total Simples:					145,72
Encargos Sociais:					INCLUSO
Valor BDI:					0,00
Valor Geral:					145,72

CP003	ESTACA BROCA DE CONCRETO, DIÂMETRO DE 40 CM. ESCAVAÇÃO MANUAL COM TRADO CONCHA, INTEIRAMENTE ARMADA COM 6 BARRAS DE 10,0MM.				M
MÃO DE OBRA		Unidade	Coefficiente	Preço	Total
88309	PEDREIRO COM ENCARGOS COMPLEMENTARES	H	1,3300	27,2100	36,1893
88316	SERVENTE COM ENCARGOS COMPLEMENTARES	H	1,1030	20,4600	22,5673
Total:					58,7566
SERVIÇOS					
94971	CONCRETO FCK = 25MPA, TRAÇO 1:2,3:2,7 (EM MASSA SECA DE CIMENTO/ AREIA MÉDIA/ BRITA 1) - PREPARO MECÂNICO COM BETONEIRA 600 L. AF_05/2021	M3	0,1257	520,2200	65,3916
95577	MONTAGEM DE ARMADURA DE ESTACAS, DIÂMETRO = 10,0 MM. AF_09/2021_PS	KG	3,7020	11,3400	41,9806
92800	CORTE E DOBRA DE AÇO CA-60, DIÂMETRO DE 5,0 MM. AF_06/2022	KG	1,0311	10,6100	10,9399
Total:					118,3121

Gemara Maria Brito R. Alencar
 Secretaria de Educação
 Matr. 0107011 2021 - GPR

Vitor Cruz Werton Sales
 Engenheiro Civil | Seinfra-Crato/CE
 RNP: 051149356 | Matrícula: 51081

Total Simples:
 Encargos Sociais: INCLUSO
 Valor BDI: 0,00
 Valor Geral: 177,07

CP004 ESTACA BROCA DE CONCRETO, DIAMETRO DE 50 CM, ESCAVAÇÃO MANUAL COM TRADO CONCHA, INTEIRAMENTE ARMADA COM 6 BARRAS DE 10,0MM. M				
MÃO DE OBRA	Unidade	Coefficiente	Preço	Total
88309 PEDREIRO COM ENCARGOS COMPLEMENTARES	H	1,3300	27,2100	36,1893
88316 SERVENTE COM ENCARGOS COMPLEMENTARES	H	1,1030	20,4600	22,5673
Total:				58,7566
SERVIÇOS				
94971 CONCRETO FCK = 25MPA, TRAÇO 1:2,3:2,7 (EM MASSA SECA DE CIMENTO/ AREIA MÉDIA/ BRITA 1) - PREPARO MECÂNICO COM BETONEIRA 600 L. AF_05/2021	M3	0,1963	520,2200	102,1191
95577 MONTAGEM DE ARMADURA DE ESTACAS, DIÂMETRO = 10,0 MM. AF_09/2021_PS	KG	3,7020	11,3400	41,9806
92800 CORTE E DOBRA DE AÇO CA-60, DIÂMETRO DE 5,0 MM. AF_06/2022	KG	1,3436	10,6100	14,2555
Total:				158,3552
Total Simples:				217,11
Encargos Sociais:				INCLUSO
Valor BDI:				0,00
Valor Geral:				217,11

CP005 PT1 - PORTAO DE ABRIR 2,05X1,80M, EM GRADIL METALICO BELGO OU SIMILAR, CONFORME PROJETO DE ESQUADRIAS, INCLUSIVE FERRAGENS M2				
MÃO DE OBRA	Unidade	Coefficiente	Preço	Total
88309 PEDREIRO COM ENCARGOS COMPLEMENTARES	H	1,5000	27,2100	40,8150
88316 SERVENTE COM ENCARGOS COMPLEMENTARES	H	1,5000	20,4600	30,6900
Total:				71,5050
MATERIAIS				
367 AREIA GROSSA - POSTO JAZIDA/FORNECEDOR (RETIRADO NA JAZIDA, SEM TRANSPORTE)	M3	0,1960	141,8300	27,7986
1379 CIMENTO PORTLAND COMPOSTO CP II-32	KG	6,7400	0,7800	5,2572
4930 PORTA DE ABRIR / GIRO, EM GRADIL FERRO, COM BARRA CHATA 3 CM X 1/4", COM REQUADRO E GUARNICAO - COMPLETO - ACABAMENTO NATURAL	M2	1,0000	639,3400	639,3400
Total:				672,3958
Total Simples:				743,90
Encargos Sociais:				INCLUSO
Valor BDI:				0,00
Valor Geral:				743,90

CP006 PT4 - PORTAO DE ABRIR 1,20X1,80M, EM GRADIL METALICO BELGO OU SIMILAR, CONFORME PROJETO DE ESQUADRIAS, INCLUSIVE FERRAGENS M2				
MÃO DE OBRA	Unidade	Coefficiente	Preço	Total
88309 PEDREIRO COM ENCARGOS COMPLEMENTARES	H	1,5000	27,2100	40,8150
88316 SERVENTE COM ENCARGOS COMPLEMENTARES	H	1,5000	20,4600	30,6900
Total:				71,5050
MATERIAIS				
367 AREIA GROSSA - POSTO JAZIDA/FORNECEDOR (RETIRADO NA JAZIDA, SEM TRANSPORTE)	M3	0,1960	141,8300	27,7986
1379 CIMENTO PORTLAND COMPOSTO CP II-32	KG	6,7400	0,7800	5,2572
4930 PORTA DE ABRIR / GIRO, EM GRADIL FERRO, COM BARRA CHATA 3 CM X 1/4", COM REQUADRO E GUARNICAO - COMPLETO - ACABAMENTO NATURAL	M2	2,1600	639,3400	1380,9744
Total:				1.414,0302
Total Simples:				1.485,54
Encargos Sociais:				INCLUSO
Valor BDI:				0,00
Valor Geral:				1.485,54

CP007 PT5 - PORTAO DE CORRER 3X1,80M, EM GRADIL METALICO BELGO OU SIMILAR, CONFORME PROJETO DE ESQUADRIAS, INCLUSIVE FERRAGENS M2				
MÃO DE OBRA	Unidade	Coefficiente	Preço	Total

Germana Maria Brito R. Alencar
 Secretária de Educação
 Portaria N° 0107011/2021 - GP

Vitor Cruz Werlen Sales
 Engenheiro Civil | Sanitário-Cratoice
 RNP: 0617149356 | Matrícula: 51031

88309	PEDREIRO COM ENCARGOS COMPLEMENTARES	H	1,5000	27,2100	40,8150
88316	SERVENTE COM ENCARGOS COMPLEMENTARES	H	1,5000	20,4600	30,6900
					Total: 71,5050

MATERIAIS

367	AREIA GROSSA - POSTO JAZIDA/FORNECEDOR (RETIRADO NA JAZIDA, SEM TRANSPORTE)	M3	0,1960	141,8300	27,7986
1379	CIMENTO PORTLAND COMPOSTO CP II-32	KG	6,7400	0,7800	5,2572
4930	PORTA DE ABRIR / GIRO, EM GRADIL FERRO, COM BARRA CHATA 3 CM X 1/4", COM REQUADRO E GUARNICAO - COMPLETO - ACABAMENTO NATURAL	M2	5,4000	639,3400	3452,4360
					Total: 3.485,4918
					Total Simples: 3.557,00
					Encargos Sociais: INCLUSO
					Valor BDI: 0,00
					Valor Geral: 3.557,00

CP008	PM4 - PORTA DE ABRIR EM CHAPA DE MADEIRA COMPENSADA PARA BANHEIRO REVESTIDA COM LAMINADO, 0,60X1,60M, INCLUSO MARCO E DOBRADIÇAS - UND	UN
--------------	---	-----------

MÃO DE OBRA	Unidade	Coefficiente	Preço	Total
88261 CARPINTEIRO DE ESQUADRIA COM ENCARGOS COMPLEMENTARES	H	0,4850	25,9600	12,5906
88316 SERVENTE COM ENCARGOS COMPLEMENTARES	H	0,3840	20,4600	7,8566
				Total: 20,4472

MATERIAIS

11364	PORTA DE MADEIRA, FOLHA LEVE (NBR 15930) DE 600 X 2100 MM, DE 35 MM A 40 MM DE ESPESURA, NUCLEO COLMEIA, CAPA LISA EM HDF, ACABAMENTO EM PRIMER PARA PINTURA	UN	1,0800	193,2900	208,7532
2432	DOBRADICA EM ACO/FERRO, 3 1/2" X 3", E= 1,9 A 2 MM, COM ANEL, CROMADO OU ZINCADO, TAMPA BOLA, COM PARAFUSOS	UN	3,0000	35,8500	107,5500
					Total: 316,3032
					Total Simples: 336,75
					Encargos Sociais: INCLUSO
					Valor BDI: 0,00
					Valor Geral: 336,75

CP009	PM5 - PORTA DE ABRIR EM CHAPA DE MADEIRA COMPENSADA PARA BANHEIRO REVESTIDA COM LAMINADO, 0,80X1,80M, INCLUSO MARCO E DOBRADIÇAS	UN
--------------	---	-----------

MÃO DE OBRA	Unidade	Coefficiente	Preço	Total
88261 CARPINTEIRO DE ESQUADRIA COM ENCARGOS COMPLEMENTARES	H	0,4850	25,9600	12,5906
88316 SERVENTE COM ENCARGOS COMPLEMENTARES	H	0,3840	20,4600	7,8566
				Total: 20,4472


MATERIAIS

11364	PORTA DE MADEIRA, FOLHA LEVE (NBR 15930) DE 600 X 2100 MM, DE 35 MM A 40 MM DE ESPESURA, NUCLEO COLMEIA, CAPA LISA EM HDF, ACABAMENTO EM PRIMER PARA PINTURA	UN	1,2800	193,2900	247,4112
2432	DOBRADICA EM ACO/FERRO, 3 1/2" X 3", E= 1,9 A 2 MM, COM ANEL, CROMADO OU ZINCADO, TAMPA BOLA, COM PARAFUSOS	UN	3,0000	35,8500	107,5500
					Total: 354,9612
					Total Simples: 375,41
					Encargos Sociais: INCLUSO
					Valor BDI: 0,00
					Valor Geral: 375,41

CP010	PA2 - PORTA DE ABRIR - 80X210 EM CHAPA DE ALUMÍNIO COM VENEZIANA E VIDRO MINI BOREAL- CONFORME PROJETO DE ESQUADRIAS, INCLUSIVE FERRAGENS E VIDRO	M2
--------------	--	-----------

MÃO DE OBRA	Unidade	Coefficiente	Preço	Total
88309 PEDREIRO COM ENCARGOS COMPLEMENTARES	H	0,4850	27,2100	13,1968
88316 SERVENTE COM ENCARGOS COMPLEMENTARES	H	0,3840	20,4600	7,8566
				Total: 21,0534

MATERIAIS


 Germana Maria Brito R. Alencar
 Secretária de Educação
 Insc. Nº 0107011.2021 - GP


 Vitor Cruz Werton Sales
 Engenheiro Civil | São Paulo-Crato/CE
 RNP: 0517149356 | Matrícula: 51081




142	SELANTE ELASTICO MONOCOMPONENTE A BASE DE POLIURETANO (PU) PARA JUNTAS DIVERSAS	310ML	0,8829	42,1500	37,2142
7568	BUCHA DE NYLON SEM ABA S10, COM PARAFUSO DE 6,10 X 65 MM EM ACO ZINCADO COM ROSCA SOBERBA, CABECA CHATA E FENDA PHILLIPS	UN	4,8166	0,7900	3,8051
36888	GUARNICAO / MOLDURA / ARREIMATE DE ACABAMENTO PARA ESQUADRIA, EM ALUMINIO PERFIL 25, ACABAMENTO ANODIZADO BRANCO OU BRILHANTE, PARA 1 FACE	M	6,8504	39,5900	271,2073
39025	PORTA DE ABRIR EM ALUMINIO TIPO VENEZIANA, ACABAMENTO ANODIZADO NATURAL, SEM GUARNICAO/ALIZAR/VISTA, 87 X 210 CM	UN	0,5473	1019,3100	557,8683
10499	VIDRO MARTELADO OU CANELADO, 4 MM - SEM COLOCACAO	M2	0,6525	141,6600	92,4331
Total:					962,5280
Total Simples:					983,58
Encargos Sociais:					INCLUSO
Valor BDI:					0,00
Valor Geral:					983,58

CP011 BRISE FIXO COM LIGAÇÕES DE ALUMINIO E LAMINAS FIXAS DE ALUMINIO DE 2,65MM DE LARGURA, COR TERRA COTA.					M2
MÃO DE OBRA	Unidade	Coefficiente	Preço	Total	
88251	AUXILIAR DE SERRALHEIRO COM ENCARGOS COMPLEMENTARES	H	6,9650	21,9400	152,8121
88315	SERRALHEIRO COM ENCARGOS COMPLEMENTARES	H	8,4790	27,0100	229,0177
Total:					381,8298
MATERIAIS					
1321	CHAPA DE ACO FINA A QUENTE BITOLA MSG 13, E = 2,25 MM (18,00 KG/M2)	KG	18,0000	8,6900	156,4200
4777	CANTONEIRA ACO ABAS IGUAIS (QUALQUER BITOLA), ESPESSURA ENTRE 1/8" E 1/4"	KG	7,5440	10,4300	78,6839
11002	ELETRODO REVESTIDO AWS - E6013, DIAMETRO IGUAL A 2,50 MM	KG	0,1150	42,7900	4,9208
88629	ARGAMASSA TRAÇO 1:3 (EM VOLUME DE CIMENTO E AREIA MÉDIA ÚMIDA), PREPARO MANUAL. AF_08/2019	M3	0,0080	701,8400	5,6147
Total:					245,6394
Total Simples:					627,47
Encargos Sociais:					INCLUSO
Valor BDI:					0,00
Valor Geral:					627,47

CP012 INSTALAÇÃO BÁSICA PARA ABRIGO DE GÁS (CAPACIDADE 4 CILINDROS GLP DE 45 KG)					UN
MÃO DE OBRA	Unidade	Coefficiente	Preço	Total	
88248	AUXILIAR DE ENCANADOR OU BOMBEIRO HIDRÁULICO COM ENCARGOS COMPLEMENTARES	H	5,0000	21,3600	106,8000
88267	ENCANADOR OU BOMBEIRO HIDRÁULICO COM ENCARGOS COMPLEMENTARES	H	5,0000	26,4600	132,3000
Total:					239,1000
MATERIAIS					
770	BUCHA DE REDUCAO DE FERRO GALVANIZADO, COM ROSCA BSP, DE 1/2" X 1/4"	UN	1,0000	6,4000	6,4000
92699	JOELHO 90 GRAUS, EM FERRO GALVANIZADO, CONEXÃO ROSQUEADA, DN 15 (1/2"), INSTALADO EM RAMAIS E SUB-RAMAIS DE GÁS - FORNECIMENTO E INSTALAÇÃO. AF_10/2020	UN	1,0000	20,3000	20,3000
3908	LUVA DE FERRO GALVANIZADO, COM ROSCA BSP, DE 1/2"	UN	1,0000	6,7600	6,7600
3909	LUVA DE FERRO GALVANIZADO, COM ROSCA BSP, DE 3/4"	UN	2,0000	9,2000	18,4000
4177	NIPLE DE FERRO GALVANIZADO, COM ROSCA BSP, DE 1/2"	UN	3,0000	6,3000	18,9000
4186	NIPLE DE REDUCAO DE FERRO GALVANIZADO, COM ROSCA BSP, DE 1/2" X 1/4"	UN	1,0000	7,6900	7,6900
4178	NIPLE DE FERRO GALVANIZADO, COM ROSCA BSP, DE 3/4"	UN	6,0000	8,7400	52,4400
92705	TÊ, EM FERRO GALVANIZADO, CONEXÃO ROSQUEADA, DN 20 (3/4"), INSTALADO EM RAMAIS E SUB-RAMAIS DE GÁS - FORNECIMENTO E INSTALAÇÃO. AF_10/2020	UN	1,0000	43,7100	43,7100


 Germa Maria Brito R. Alencar
 Secretária de Educação
 Portaria N° 0107011/2021 - GP


 Vitor Cruz Werten Sales
 Engenheiro Civil - Crato/CE
 RNP: 0617149356 | Matrícula: 51031




92905	UNIÃO, EM FERRO GALVANIZADO, CONEXÃO ROSQUEADA, DN 20 (3/4"), INSTALADO EM RAMAIS E SUB-RAMAIS DE GÁS - FORNECIMENTO E INSTALAÇÃO. AF_10/2020	UN	3,0000	50,3600	151,0800
11749	VALVULA DE ESFERA BRUTA EM BRONZE, BITOLA 3/4 " (REF 1552-B)	UN	6,0000	56,4900	338,8800
12899	MANOMETRO COM CAIXA EM AÇO PINTADO, ESCALA *10* KGF/CM2 (*10* BAR), DIAMETRO NOMINAL DE *63* MM, CONEXAO DE 1/4"	UN	1,0000	114,5500	114,5500
Total:					779,1100
Total Simples:					1.018,21
Encargos Sociais:					INCLUSO
Valor BDI:					0,00
Valor Geral:					1.018,21

CP013 ESMALTE SINTÉTICO SOBRE PRIMER ANTICORROSIVO EM ESTRUTURA METÁLICA KG					M2
SERVIÇOS	Unidade	Coefficiente	Preço	Total	
C2038 PRIMER EM ESTRUTURA DE AÇO CARBONO 25 MICRA C/REVÓLVER	M2	0,1250	7,1500	0,8937	
C1282 ESMALTE SINTÉTICO EM ESTRUTURA DE AÇO CARBONO 50 MICRA C/TRINCHA	M2	0,1250	21,0100	2,6262	
Total:					3,5199
Total Simples:					3,52
Encargos Sociais:					INCLUSO
Valor BDI:					0,00
Valor Geral:					3,52

CP014 RESERVATÓRIO EM ANÉIS PRÉ-MOLDADOS DE CONCRETO, Ø 3.00m. CAP. 25m³, COM CISTERNA DE 15m³, H=12,5m. ESCADA METÁLICA COM GUARDA CORPO E ABRIGO P/ MOTOBOMBA COM PORTÃO DE FERRO					UN
EQUIPAMENTOS (CHORARIO)	Unidade	Coefficiente	Preço	Total	
I0705 CAMINHÃO COMERC. EQUIP. C/GUINDASTE (CHP)	H	24,0000	172,7112	4145,0688	
Total:					4.145,0688
MATERIAIS					
43426 ANEL EM CONCRETO ARMADO, LISO, PARA FOSSAS SEPTICAS E SUMIDOUROS, COM FUNDO, DIAMETRO INTERNO DE 3,00 M E ALTURA DE 0,50 M	UN	25,0000	1917,2100	47930,2500	
43427 TAMPA DE CONCRETO ARMADO PARA FOSSA SEPTICA, DIAMETRO NOMINAL DE 3,00 M E ESPESSURA MINIMA DE 100 MM	UN	3,0000	1742,0100	5226,0300	
Total:					53.156,2800
SERVIÇOS					
98556 IMPERMEABILIZAÇÃO DE SUPERFÍCIE COM ARGAMASSA POLIMÉRICA / MEMBRANA ACRÍLICA, 4 DEMÃOS, REFORÇADA COM VÉU DE POLIÉSTER (MAV). AF_06/2018	M2	115,3600	56,9600	6570,9056	
C3512 MONTAGEM DE TUBOS, CONEXÕES E PÇS. RESERVATÓRIO ELEVADO CAP. ATÉ 50 M3	UN	1,0000	2688,9000	2688,9000	
C3505 GUARDA CORPO C/ CORRIMÃO EM TUBO DE AÇO GALVANIZADO 3/4"	M	9,4200	140,9600	1327,8432	
C1251 ESCADA DE MARINHEIRO,C/TUBO GALVANIZADO 3/4",H=VAR	M	10,0000	374,8600	3748,6000	
C1958 PORTA DE FERRO COMPACTA EM CHAPA, INCLUS. BATENTES E FERRAGENS	M2	1,2000	395,6200	474,7440	
Total:					14.810,9928
Total Simples:					72.112,34
Encargos Sociais:					INCLUSO
Valor BDI:					0,00
Valor Geral:					72.112,34

CP015 CONECTOR DE TV TIPO F					UN
MÃO DE OBRA	Unidade	Coefficiente	Preço	Total	
I2312 ELETRICISTA	H	0,3000	26,8500	8,0550	
Total:					8,0550
MATERIAIS					
13429 CONECTOR EMENDA PARA CABO COAXIAL	UN	1,0000	0,5000	0,5000	
Total:					0,5000
SERVIÇOS					

 Germana Maria Brito R. Alencar
 Secretária de Educação
 Portaria Nº 0107011.2021 - GP


 Vitor Cruz Werton Sales
 Engenheiro Civil | Semita-Crato/CE
 RNP: 0317149356 | Matrícula: 51031

