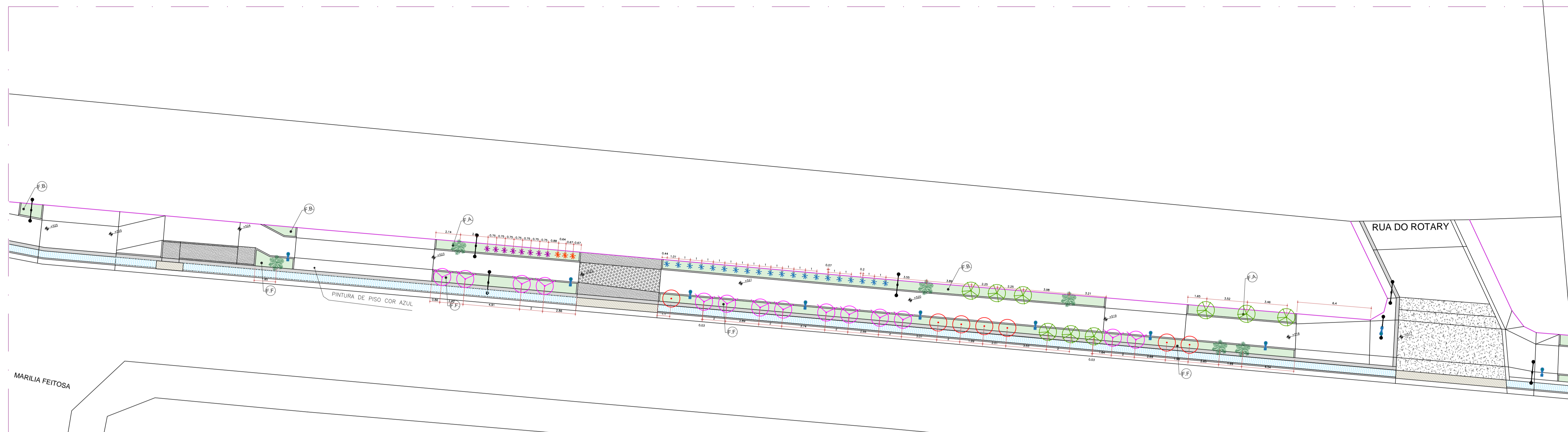
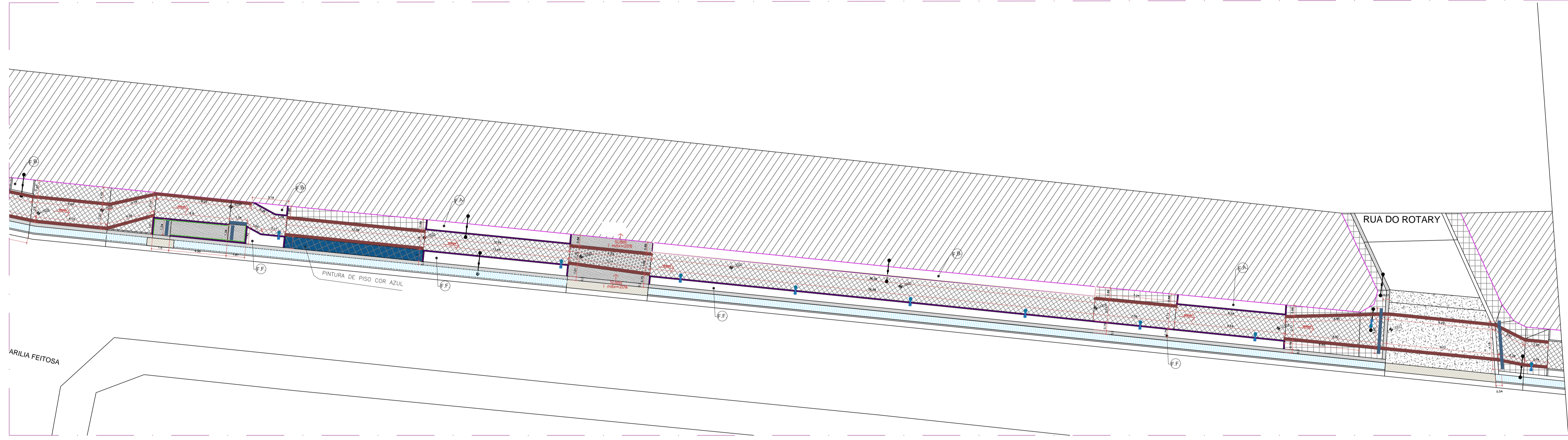


# QUADRA 22



PAISAGISMO  
ESC. 1:200



PLANTA PISOS E ACESSIBILIDADE  
ESC. 1:200

## LEGENDA

VEGETAÇÃO ARBUSTIVA	REPRESENTAÇÃO / NOME	QUANT.	PORTE	DIÂM.
	Picramnia - <i>Drosera variegata</i>	0 Und.	1,2m	1,2m
	Murta - HERBÁCEA - <i>Diates indicata</i>	0 Und.	0,5m	0,9m
	Bromélias - <i>Portia-segura</i> - <i>Aechmea blanchetiana</i>	03 Und.	0,5m	0,9m
	Abacaxi-ornamental - <i>Ananas lucidus</i>	0 Und.	0,5m	0,9m
	Alpêria - <i>Alpina purpurata</i>	20 Und.	1,2m	5,0m
	Coqueiro de vênus - <i>Cardinalis frutescens</i>	08 Und.	1,2m	1,0m
	CLÓDIA - HERBÁCEA - <i>Clusia fluminensis</i>	0 Und.	0,5m	1,0m
	Castela de adão - <i>Monstera deltoidea</i>	0 Und.	1,2m	1,0m
	CAPIM PALMEIRA-HERBÁCEA	0 Und.	0,6m	1,0m

## FORRAÇÕES, HERBÁCEAS E ARBUSTOS ATÉ 50 CM

REPRESENTAÇÃO / NOME	LOCAL	MP
F.A. GRAMA ESMERALDA - <i>Zizania japonica</i>	CANTEROS	17,27m²
F.B. INGRA MINI-VERMELHA - <i>Impatiens</i>	CANTEROS	33,38m²
F.C. LAMBARÍ ROJO - <i>Tropaeolum eschscholzi</i>	CANTEROS	0,00m²
F.D. HERA - <i>Hedera coronata</i>	CANTEROS	0,00m²
F.E. PINHO DE OURO - <i>Duroia repens</i>	CANTEROS	0,00m²
F.F. GRAMA AMENDOM - <i>Aspidistra repens</i>	CANTEROS	50,51m²
PEDRA BRITA Nº 1	CANTERO DE PERMANÊNCIA	0,00m²

Obs: F.B / F.E / Acrescentar camada de pó de brita 5cm

## LEGENDA DE ESPÉCIES ARBÓREAS

VEGETAÇÃO ARVORES PORTE BAIXO E ASSEMELHADOS	REPRESENTAÇÃO / NOME	QUANT.	PORTE	DIÂM.
	RESEDA ROSA ESCURO - <i>Loganostroma indicus</i>	14 Und.	1,2m	1,0m
	Ipê-de-jardim - <i>Tecoma stans</i>	0 Und.	1,2m	1,0m
	Mimo-de-Vênus - <i>Hibiscus rosa-sinensis</i>	07 Und.	1,2m	1,0m
	Jasmim manga - <i>Pimenta rubra</i>	09 Und.	1,2m	1,0m
	Murta-de-cheiro - <i>Marrugo paniculata</i>	0 Und.	1,2m	1,0m

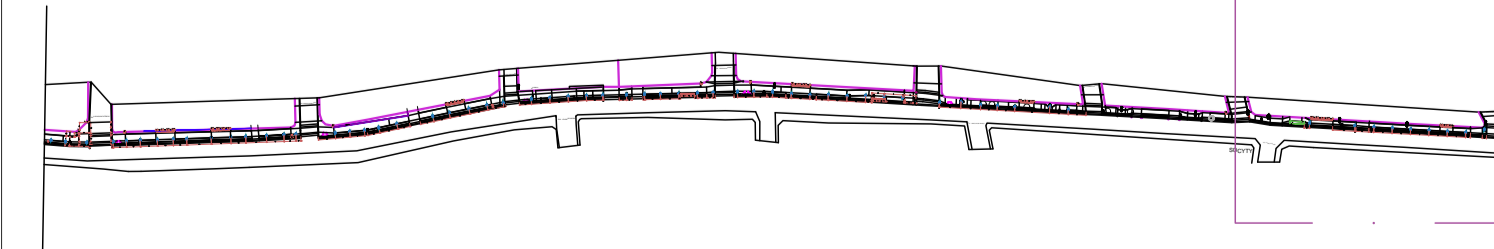
## LEGENDA DE ESPÉCIES ARBÓREAS


VEGETAÇÃO PALMEIRAS E ASSEMELHADOS	REPRESENTAÇÃO / NOME	QUANT.	PORTE	DIÂM.
	Palmeira Fênix - <i>Phoenix Roebelenii</i>	06 Und.	3m	2,5m
	Robo de raposa - <i>Morsetia diffracta</i>	0 Und.	12m	4m
	Palmeira howellii - <i>Infocia merittii</i>	0 Und.	12m	3m
	Palmeira triangular - <i>Dypsis decaryi</i>	0 Und.	12m	3m
	Palmeira ciclo - <i>Dypsis lutescens</i>	0 Und.	12m	3m
	Palmeira areca-bambu - <i>Dypsis lutescens</i>	0 Und.	12m	3m

## LEGENDA:

QUADRA 22	PISOS E FORRAÇÕES	REPRESENTAÇÃO / NOME	LOCAL	QUANT.	REPRESENTAÇÃO / NOME	LOCAL	QUANT.	REPRESENTAÇÃO / NOME	LOCAL	QUANT.	REPRESENTAÇÃO / NOME	LOCAL	QUANT.	REPRESENTAÇÃO / NOME	LOCAL	QUANT.	REPRESENTAÇÃO / NOME	LOCAL	QUANT.
	PISOS QUADRADOS PASSAGENS ELEICIONÁRIAS	PISOS	57,28m²		PISO CARVICO: RAMPA DE ACESSO	PISOS	24,70m²		CANALIZADO EXISTENTE	PISOS									
	BLOQUETE INFORMATIVO RETANGULAR NATURAL 30x30	PISOS	331,84m²		BLOQUETE INFORMATIVO RETANGULAR NATURAL 30x30	PISOS	13,19m²		PLACA REE MOLDADA DE CONCRETO	PISOS	19,04m²								
					PISO DE 4% DE ALARGA	CANALIZADO	2,30m²												
					PISO 10% DRENTAL	CANALIZADO	34,20m²												
					MOLDES DE CONCRETO-100X100X50	CANALIZADO	150,30m²												
					PINTURA DE PISO COM AZUL	PISOS													
					PISO DE 12% DE ACESSO	PISOS	12,00m²												

## LOCALIZAÇÃO:





**PREFEITURA DO CRATO**  
SECRETARIA DE INFRAESTRUTURA

OBRA: PROJETO CALÇADÃO DO GRANJEIRO

ENDEREÇO: AV. PEDRO FELICIO CAVALCANTE

DATA: JULHO/2023

PROJETISTA: SEC. DE INFRAESTRUTURA

TRECHO: 03

ÁREA CONSTRUÍDA - TRECHO 03: 4643,83m²

PLANTA: PISO ACESSIBILIDADE, PAISAGISMO

CONTEÚDO: PLANTA DE PAISAGISMO, PLANTA DE PISOS E ACESSIBILIDADE, TABELAS DE QUANTITATIVO DE PISOS, TABELAS DE QUANTITATIVO E ESPECIFICAÇÃO DE ÁRVORES, TABELAS DE QUANTITATIVO E ESPECIFICAÇÃO DE FORRAÇÃO

ETAPA: EXECUTIVO

ESCALA: INDICADA

FOLHA: 69/87