

# QUADRA 21

## LEGENDA

VEGETAÇÃO ARBUSTIVA	REPRESENTAÇÃO / NOME	QUANT.	PORTE	DIÂM.
	Picramnia - <i>Dioscorea wrightii</i>	10 Und.	1,2m	1,2m
	Morrela - HERBÁCEA - <i>Dioscorea indica</i>	0 Und.	0,5m	0,9m
	Broméla - Flor-de-seguro - <i>Anthurium blanchetianum</i>	05 Und.	0,5m	0,9m
	Abacaxi-ornamental - <i>Ananas lucidus</i>	0 Und.	0,5m	0,9m
	Alpinia - <i>Alpinia purpurata</i>	0 Und.	1,2m	5,0m
	Copacolla de vidro - <i>Cordyline frutescens</i>	24 Und.	1,2m	1,0m
	CLIDIA - HERBÁCEA - <i>Clidias fluminensis</i>	0 Und.	0,5m	1,0m
	Costeira de oco - <i>Monstera deliciosa</i>	0 Und.	1,2m	1,0m
	CAPIM PALMEIRA-HERBÁCEA	0 Und.	0,6m	1,0m

FORRAÇÕES, HERBÁCEAS E ARBUSTOS ATÉ 50 CM	REPRESENTAÇÃO / NOME	LOCAL	M²
F.A.	GRAMA ESMERALDA - <i>Zoysia japonica</i>	CANTEROS	35,16m²
F.B.	DOBRADA MINI-VERMELHA - <i>Cyperus citreus</i>	CANTEROS	24,71m²
F.C.	LAMBARI REDIO - <i>Trochopogon zeyheri</i>	CANTEROS	0,00m²
F.D.	HERA - <i>Hedera ciliaris</i>	CANTEROS	0,00m²
F.E.	PINGO DE OUBO - <i>Dianthus barbatus</i>	CANTEROS	0,00m²
F.F.	GRAMA AMENDIÇÓ - <i>Arundo donax</i>	CANTEROS	0,00m²
	PEDRA BRITA Nº 1	CANTEROS DE PERMANÊNCIA	0,00m²

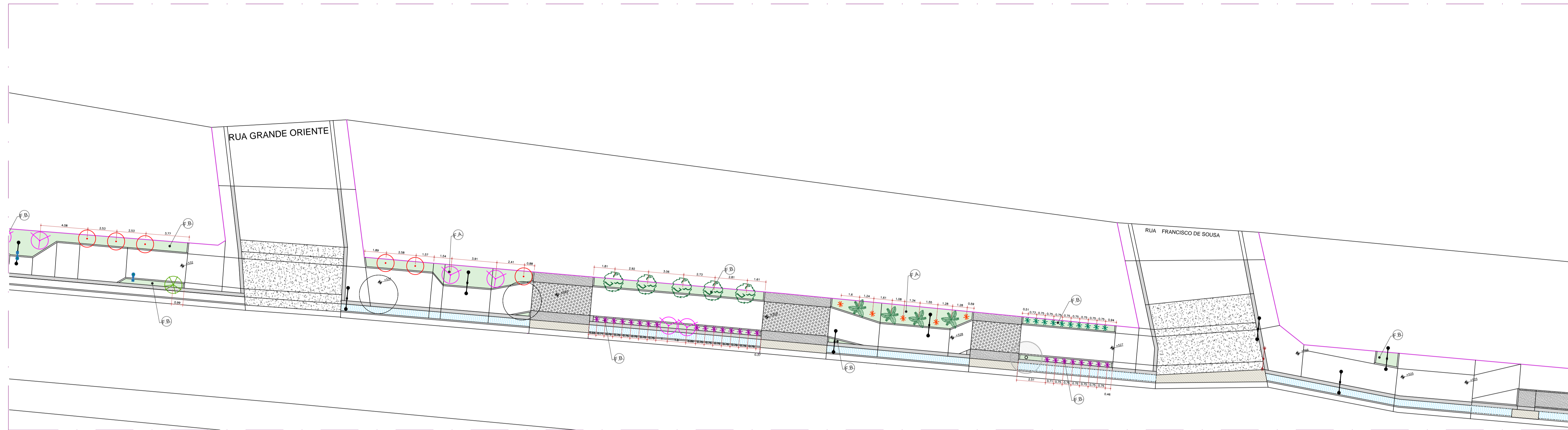
Obs: F.B. / F.E. / Acrescentar camada de PIS DE BRITA 5CM

## LEGENDA DE ESPÉCIES ARBÓREAS

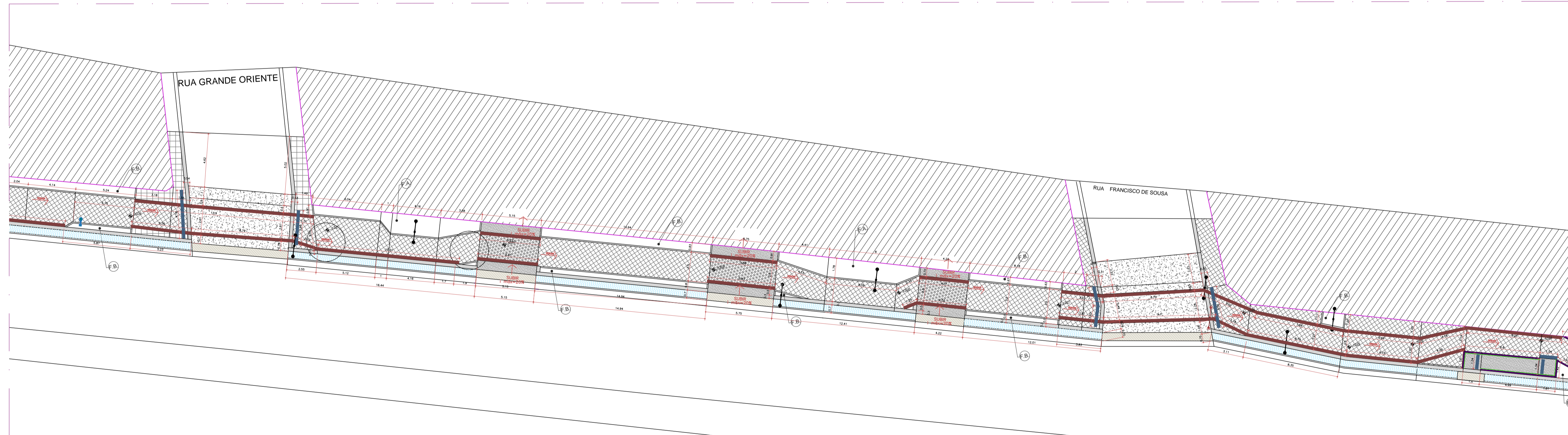
VEGETAÇÃO ARVORES PORTE BAIXO E ASSEMELHADOS	REPRESENTAÇÃO / NOME	QUANT.	PORTE	DIÂM.
	RESÍDUA ROSA ESCURO - <i>Lagerstroemia indica</i>	04 Und.	1,2m	1,0m
	Ílh-de-jardim - <i>Taxonia nitens</i>	0 Und.	1,2m	1,0m
	Mimo-de-Vênus - <i>Hibiscus rosa-sinensis</i>	03 Und.	1,2m	1,0m
	Jasmim morango - <i>Piperia rubra</i>	0 Und.	1,2m	1,0m
	Marta-de-chalva - <i>Murraya paniculata</i>	05 Und.	1,2m	1,0m

## LEGENDA DE ESPÉCIES ARBÓREAS

VEGETAÇÃO PALMEIRAS E ASSEMELHADOS	REPRESENTAÇÃO / NOME	QUANT.	PORTE	DIÂM.
	Palmeira Fanal - <i>Phoenix Roebelenii</i>	0 Und.	3m	2,5m
	Rabo de raposa - <i>Wodyetia bifurcata</i>	0 Und.	12m	4m
	Palmeira heavi - <i>Veitchia maritima</i>	0 Und.	12m	3m
	Palmeira triangular - <i>Dypsis decaryi</i>	04 Und.	12m	3m
	Palmeira coco - <i>Dypsis lutescens</i>	0 Und.	12m	3m
	Palmeira areca-bambu - <i>Dypsis lutescens</i>	0 Und.	12m	3m



PAISAGISMO  
ESC. 1:200



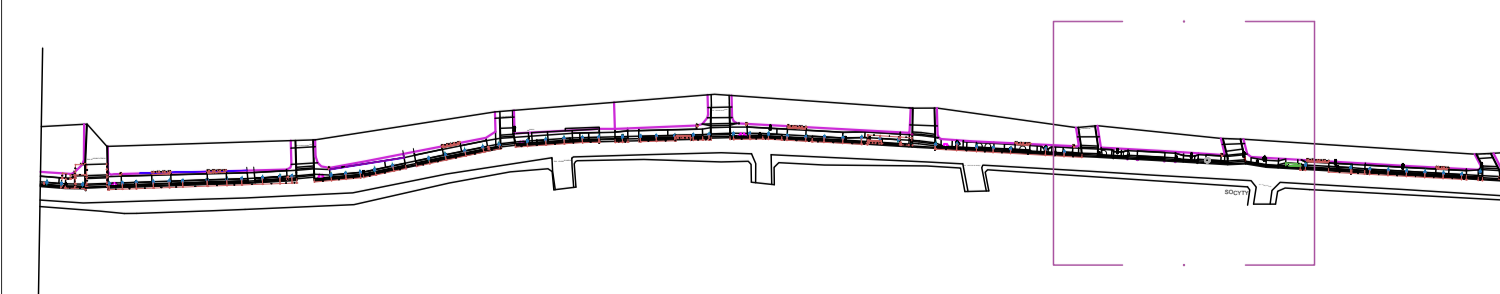
PLANTA PISOS E ACESSIBILIDADE  
ESC. 1:200



### LEGENDA:

QUADRA 21	PISOS E FORRAÇÕES	REPRESENTAÇÃO / NOME	LOCAL	QUANT.	REPRESENTAÇÃO / NOME	LOCAL	QUANT.	REPRESENTAÇÃO / NOME	LOCAL	QUANT.	REPRESENTAÇÃO / NOME	LOCAL	QUANT.	REPRESENTAÇÃO / NOME	LOCAL	QUANT.	REPRESENTAÇÃO / NOME	LOCAL	QUANT.
	PISO CIMENTO	PISOS	58,22m²		PISO CIMENTO	PISOS	24,20m²		CAVALIETA EXISTENTE	PISOS				MURTA DE ALVENARIA DE 10x10x20cm	CAMINHOS	86,40m			
	PISOS DEBORAIS	PISOS	153,45m²		BLOQUETE INTERTRAVADO RETANGULAR NATURAL 60x60	PISOS	37,80m²		PLACA PISÉ MOLADA DE CONCRETO	PISOS	24,71m			MEDIO-FIO DE CONCRETO 100x10x30cm	CAMINHOS	76,20m			

### LOCALIZAÇÃO:



<p><b>PREFEITURA DO CRATO</b> SECRETARIA DE INFRAESTRUTURA</p>	<p>OBRA: PROJETO CALÇADÃO DO GRANDEIRO</p>	<p>TRECHO: 03</p>	
	<p>ENDEREÇO: AV. PEDRO FELIX CAVALCANTE</p> <p>DATA: JULHO/2023</p>	<p>ÁREA CONSTRUÍDA - TRECHO 03: 4643m²</p> <p>PLANTA: PISO ACESSIBILIDADE, PAISAGISMO</p>	<p>ETAPA: EXECUTIVO</p> <p>ESCALA: INDICADA</p>
<p>PROJETISTA:</p>	<p>SEC. DE INFRAESTRUTURA:</p>	<p>CONTEÚDO: PLANTA DE PAISAGISMO, PLANTA DE PISOS E ACESSIBILIDADE, TABELAS DE QUANTITATIVO DE PISOS, TABELAS DE QUANTITATIVO E ESPECIFICAÇÃO DE ARVORES, TABELAS DE QUANTITATIVO E ESPECIFICAÇÃO DE FORRAÇÃO</p>	<p>FOLHA: 66/87</p>