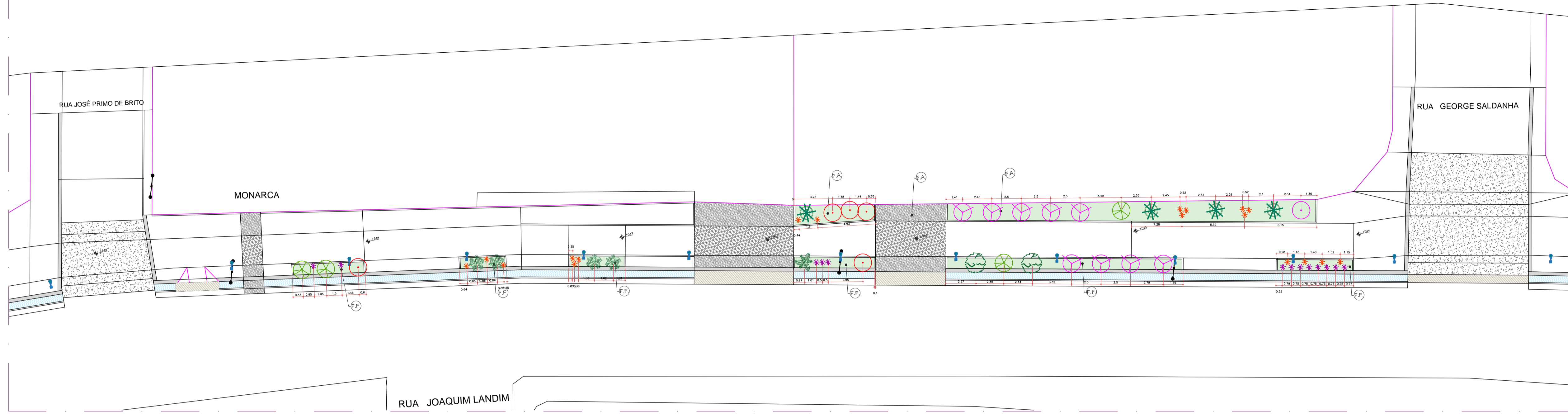


QUADRA 18



PAISAGISMO
ESC. 1:200

LEGENDA

VEGETAÇÃO ARBUSTIVA REPRESENTAÇÃO / NOME	QUANT.	PORTE	DIÂM.
Pterocarya volucrella	0 Und.	1,2m	1,2m
Marliá - HERBÁCEA	0 Und.	0,5m	0,9m
Broméla - Plânta-sagui - Aechmea blanchetiana	18 Und.	0,5m	0,9m
Abacaxi-ornamental - Ananas lucidus	0 Und.	0,5m	0,9m
Alpinia - Alpinia purpurata	0 Und.	1,2m	5,0m
Copoito de vênus - Corchorus fluminensis	13 Und.	1,2m	1,0m
Clósea - HERBÁCEA	0 Und.	0,5m	1,0m
Costela de adão - Monstera deliciosa	0 Und.	1,2m	1,0m
CAPIM PALMEIRA - HERBÁCEA	0 Und.	0,6m	1,0m

FORRAÇÕES, HERBÁCEAS E ARBUSTOS ATÉ 50 CM

REPRESENTAÇÃO / NOME	LOCAL	M²
F.A. GRAMA ESMERALDA - Zoysia japonica	CANTEROS	61,76m²
F.B. DORR MNI-VERMELHA - Miconia chilensis	CANTEROS	0,00m²
F.C. LAMBAR RÓDIO - Trichostema adersii	CANTEROS	0,00m²
F.D. HERA - Hedera canariensis	CANTEROS	0,00m²
F.E. RINGO DE OURO - Curatella pepesii	CANTEROS	0,00m²
F.F. GRAMA AMENDOM - Annona repens	CANTEROS	42,76m²
PEDRA BRITA Nº 1	CANTERO DE PERMANÊNCIA	0,00m²

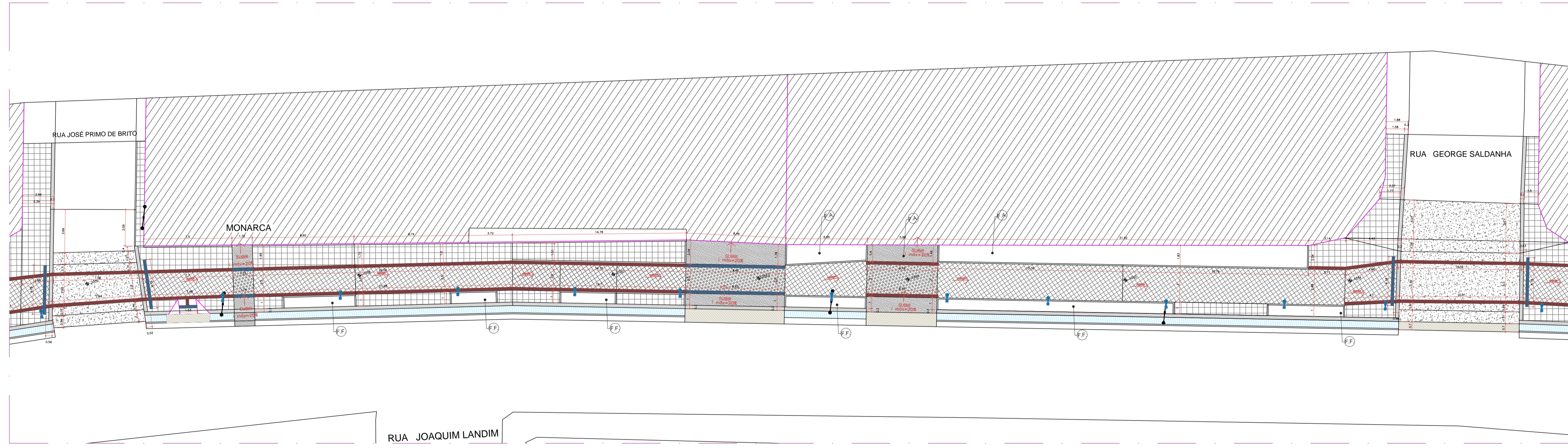
Obs: F.B / F.E / ACRESCENTAR CAMADA DE PÓ DE BRITA 5CM

LEGENDA DE ESPÉCIES ARBÓREAS

VEGETAÇÃO ARVORES PORTE BAIXO E ASSEMELHADOS REPRESENTAÇÃO / NOME	QUANT.	PORTE	DIÂM.
RESEDA ROSA ESCURO - Loganiaceae indica	09 Und.	1,2m	1,0m
Ipa-de-jardim - Tecoma stans	0 Und.	1,2m	1,0m
Mimo-de-vênus - Hibiscus rosa-sinensis	05 Und.	1,2m	1,0m
Jasmim mango - Pittosporum tobira	04 Und.	1,2m	1,0m
Murta-de-chita - Marugo paniculata	02 Und.	1,2m	1,0m

LEGENDA DE ESPÉCIES ARBÓREAS

VEGETAÇÃO PALMEIRAS E ASSEMELHADOS REPRESENTAÇÃO / NOME	QUANT.	PORTE	DIÂM.
Palmeira Felix - Phoenix Roedersii	04 Und.	3m	2,5m
Robo de sapo - Wajedia bifurcata	0 Und.	12m	4m
Palmeira howei - Veitchia merrillii	0 Und.	12m	3m
Palmeira triangular - Dysonia decori	01 Und.	12m	3m
Palmeira elca - Dysonia lutescens	04 Und.	12m	3m
Palmeira arco-bambu - Dysonia lutescens	0 Und.	12m	3m

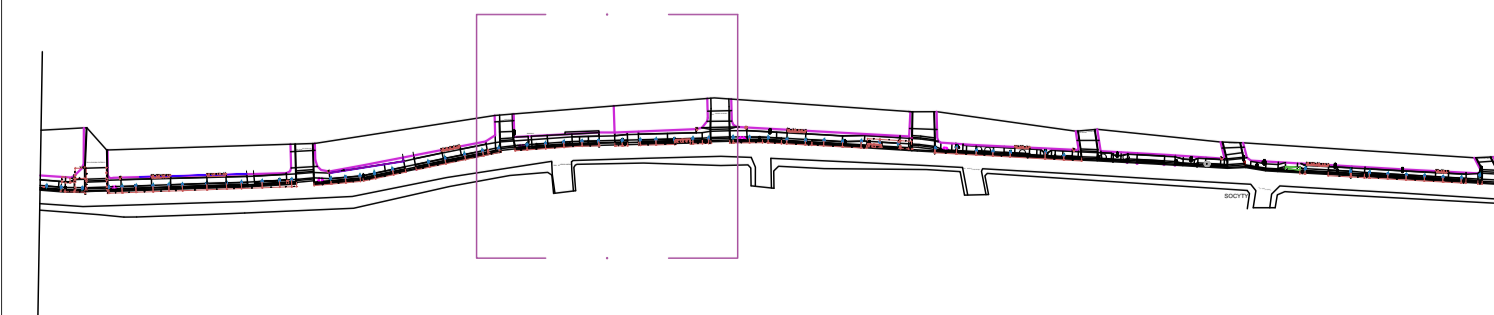


PLANTA PISOS E ACESSIBILIDADE
ESC. 1:200

LEGENDA:

QUADRA 18	PISOS E FORRAÇÕES REPRESENTAÇÃO / NOME	LOCAL	QUANT.	REPRESENTAÇÃO / NOME	LOCAL	QUANT.	REPRESENTAÇÃO / NOME	LOCAL	QUANT.	REPRESENTAÇÃO / NOME	LOCAL	QUANT.	REPRESENTAÇÃO / NOME	LOCAL	QUANT.	REPRESENTAÇÃO / NOME	LOCAL	QUANT.	REPRESENTAÇÃO / NOME	LOCAL	QUANT.	REPRESENTAÇÃO / NOME	LOCAL	QUANT.			
	PISO CIMENTO PROJETO ELABORADO	PISOS	150,20m²	PISO CIMENTO PARA PISO DE ACESSO	PISOS	48,15m²	CANALETA EXISTENTE	PISOS		PISO DE TÁL. DE ALBERTA 20x20 cm	CAMINHOS	7,80m²	MEDIO-FIO DE CONCRETO 100X100 cm	CAMINHOS	172,02m	MURTO DE ALVENARIA DE 10 CM DE LARGURA CONTINUIDADE DE CONCRETO	CAMINHOS	0,00m	MEDIO-FIO DE CONCRETO PARALELO 100X100 cm	CAMINHOS	118,30m	PISTINA DE PISO COR AZUL	PISOS		PISO ACESSO PARALELO DE OMBLIS	CAMINHOS	0,00m²
	BLOQUETE INTERTRAVADO RETANGULAR NATURAL 8cm	PISOS	406,20m²	BLOQUETE INTERTRAVADO RETANGULAR NATURAL 8cm	PISOS	43,38m²	PLACA 10X10 MOLADA DE CONCRETO	PISOS	30,27m	PISO TÁL. DIRECIONAL 20x20 cm	CAMINHOS	33,80m²															

LOCALIZAÇÃO:



PREFEITURA DO CRATO
SECRETARIA DE INFRAESTRUTURA

OBRA: PROJETO CALÇADÃO DO GRANJEIRO

ENDEREÇO: AV. PEDRO FELICIO CAVALCANTE

DATA: JULHO/2023

PROJETISTA: SEC. DE INFRAESTRUTURA

TRECHO: 03

ETAPA: EXECUTIVO

ESCALA: INDICADA

FOLHA: 57/87

CONTEÚDO: PLANTA DE PAISAGISMO, PLANTA DE PISOS E ACESSIBILIDADE, TABELAS DE QUANTITATIVO DE PISOS, TABELAS DE QUANTITATIVO E ESPECIFICAÇÃO DE ARVORES, TABELAS DE QUANTITATIVO E ESPECIFICAÇÃO DE FORRAÇÃO