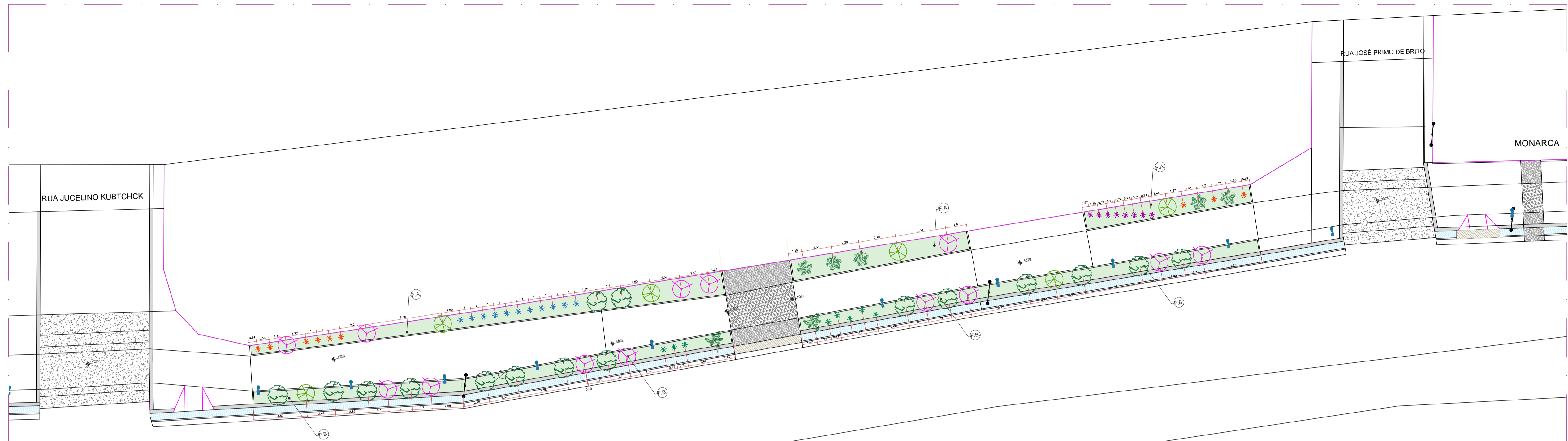


QUADRA 16



PAISAGISMO
ESC. 1:200

LEGENDA

VEGETAÇÃO ARBUSTIVA REPRESENTAÇÃO / NOME	QUANT.	PORTE	DIÂM.
Picramnia - Dracopis variegata	15 Und.	1,2m	1,2m
Monarda - HERBÁCEA Dialea Indolens	0 Und.	0,5m	0,9m
Bromélio-Porto-seguro - Aechmea blanchetiana	03 Und.	0,5m	0,9m
Abacaxi-ornamental - Ananas lucidus	0 Und.	0,5m	0,9m
Alpina - Alpina purpurata	10 Und.	1,2m	5,0m
Coccoloba de vírus - Corydalis fulvipes	0 Und.	1,2m	1,0m
CLUSA - HERBÁCEA Clusia fluminosa	06 Und.	0,5m	1,0m
Conteio de obo - Monstera deltoidea	0 Und.	1,2m	1,0m
CAPIM PALMEIRA-HERBÁCEA	0 Und.	0,6m	1,0m

FORMAÇÕES, HERBÁCEAS E ARBUSTOS ATÉ 50 CM REPRESENTAÇÃO / NOME LOCAL

REPRESENTAÇÃO / NOME LOCAL	MP
F.A. GRAMA ESMERALDA - Zoysia japonica	CANTEROS 66,85m²
F.B. MOÇA MINI-VERMELHA - Hoya chinensis	CANTEROS 0,00m²
F.C. LAMBEIRO ROJO - Tillandsia usneoides	CANTEROS 0,00m²
F.D. HEBA - Hedera canariensis	CANTEROS 0,00m²
F.E. PINGO DE OURO - Duranta repens	CANTEROS 0,00m²
F.F. GRAMA AMENDOM - Anacardium occidentale	CANTEROS 74,48m²
PEDRA BRITA N° 1	CANTEROS DE PERMANÊNCIA 0,00m²

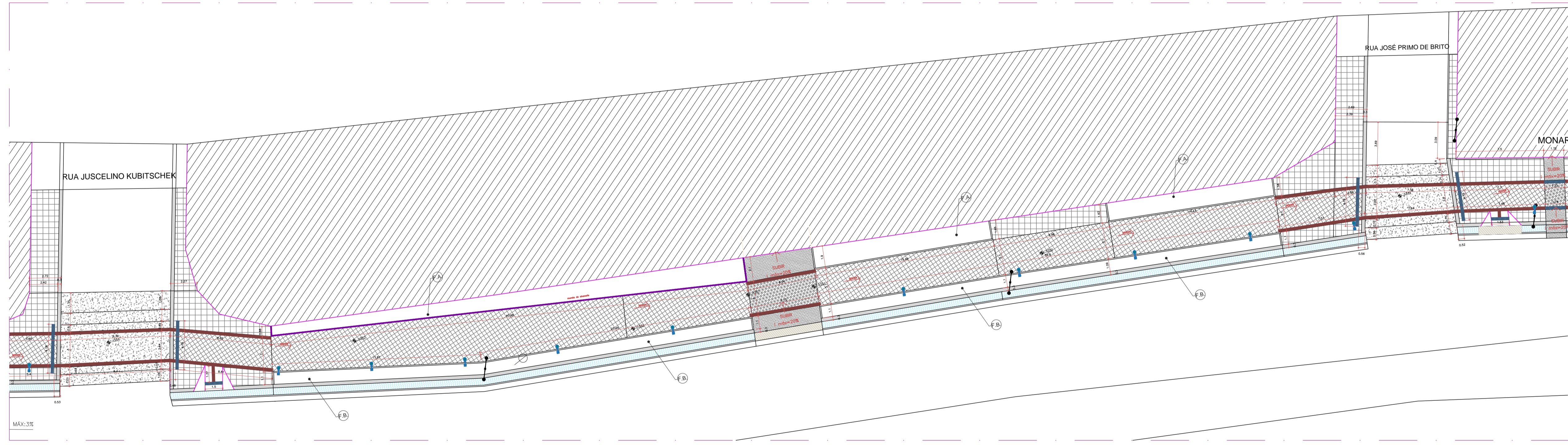
OBS: F.B / F.E / ACRESCENTAR CAMADA DE BRITA N° 1 5CM

LEGENDA DE ESPÉCIES ARBÓREAS VEGETAÇÃO ARVORES PORTE BAIXO E ASSEMBLADOS

REPRESENTAÇÃO / NOME	QUANT.	PORTE	DIÂM.
RESEDA ROSA ESCURO - Lagerströmia indica	08 Und.	1,2m	1,0m
Ipê-de-Jardim - Tecoma stans	0 Und.	1,2m	1,0m
Mimo-de-Vênus - Hibiscus rosa-sinensis	15 Und.	1,2m	1,0m
Jasmim manga - Plinia rubra	05 Und.	1,2m	1,0m
Murto-de-cheiro - Murraya paniculata	14 Und.	1,2m	1,0m

LEGENDA DE ESPÉCIES ARBÓREAS VEGETAÇÃO PALMEIRAS E ASSEMBLADOS

REPRESENTAÇÃO / NOME	QUANT.	PORTE	DIÂM.
Palmeira Fenix - Phoenix Roosteri	0 Und.	3m	2,5m
Rabo de raposa - Wodyetia bifurcata	0 Und.	12m	4m
Palmeira howell - Vactro maritima	0 Und.	12m	3m
Palmeira triangular - Dypsis decaryi	0 Und.	12m	3m
Palmeira elzevir - Dypsis lutescens	0 Und.	12m	3m
Palmeira areca-bambu - Dypsis lutescens	0 Und.	12m	3m

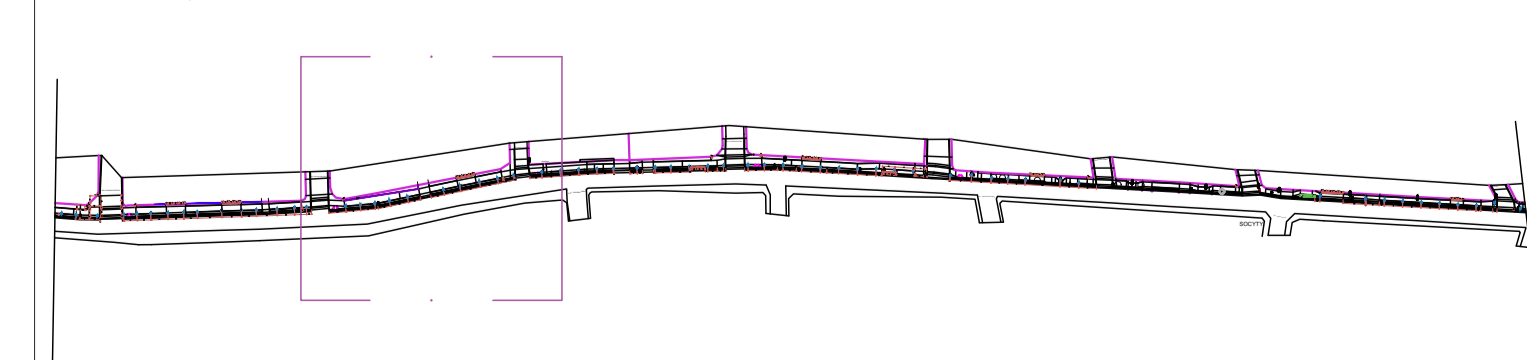


PLANTA PISOS E ACESSIBILIDADE
ESC. 1:200

LEGENDA:

QUADRA 17	REPRESENTAÇÃO / NOME	LOCAL	QUANT.	REPRESENTAÇÃO / NOME	LOCAL	QUANT.	REPRESENTAÇÃO / NOME	LOCAL	QUANT.	REPRESENTAÇÃO / NOME	LOCAL	QUANT.	REPRESENTAÇÃO / NOME	LOCAL	QUANT.	REPRESENTAÇÃO / NOME	LOCAL	QUANT.	
	PISO CIMENTADO PRISMADE 20/20	PISOS	40,28m²	PISO CIMENTADO TAMPA DE BUEIRO	PISOS	19,80m²	CAVALARIA EXISTENTE	PISOS		PISO DE TÁTIL DE ALERJA 20/20 CM	CAMINHOS	2,55m²	MEDIO-FIO DE CONCRETO 100X100 CM	CAMINHOS	121,45m	MURTO DE ALAVANIA DE 10X10 CM PARA CONTORNO DE CONCRETO	CAMINHOS	43,76m	
	BLOQUETE INTERTRAVADO RETANGULAR NATURAL 40X40	PISOS	420,28m²	BLOQUETE INTERTRAVADO RETANGULAR NATURAL 40X40	PISOS	17,81m²	PLACA ABE MOLADA DE CONCRETO	PISOS	17,15m	PISO TÁTIL DIRECIONAL 20X20 CM	CAMINHOS	15,50m²	MEDIO-FIO DE CONCRETO-BARRILETA 100X100 CM	CAMINHOS	106,34m	PISTINA DE PISO COP XEL			

LOCALIZAÇÃO:



PREFEITURA DO CRATO
SECRETARIA DE INFRAESTRUTURA

OBRA: PROJETO CALÇADÃO DO GRANJEIRO

ENDEREÇO: AV. PEDRO FELICIO CAVALCANTE

DATA: JULHO/2023

PROJETISTA: SEC. DE INFRAESTRUTURA

TRECHO: 03

ETAPA: EXECUTIVO

ESCALA: INDICADA

FOLHA: 54/87

CONTEÚDO: PLANTA DE PAISAGISMO, PLANTA DE PISOS E ACESSIBILIDADE, TABELAS DE QUANTITATIVO DE PISOS, TABELAS DE QUANTITATIVO E ESPECIFICAÇÃO DE ÁRVORES, TABELAS DE QUANTITATIVO E ESPECIFICAÇÃO DE FORRAÇÃO