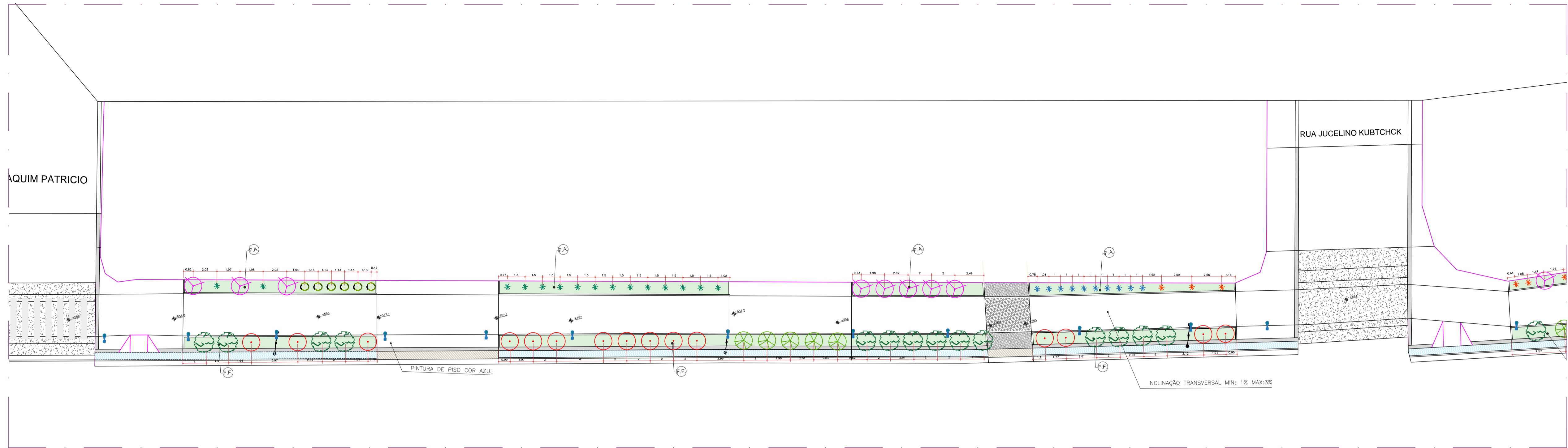


QUADRA 16



PAISAGISMO
ESC. 1:200

LEGENDA

VEGETAÇÃO ARBUSTIVA	REPRESENTAÇÃO / NOME	QUANT.	PORTE	DIÂM.
Picramnia - Dracena variegata		15 Und.	1,2m	1,2m
Morita - HERBÁCEA		0 Und.	0,5m	0,9m
Bromélio-Porto-seguro - Acaena glaberrima		03 Und.	0,5m	0,9m
Abacaxi-ornamental - Ananas lucida		0 Und.	0,5m	0,9m
Alpina - Alpina purpurata		10 Und.	1,2m	5,0m
Coqueiro de vírus - Corydalis fulgens		0 Und.	1,2m	1,0m
CLUSA - HERBÁCEA		06 Und.	0,5m	1,0m
Coqueiro de vírus - Monstera deltoidea		0 Und.	1,2m	1,0m
CAPIM PALMEIRA-HERBÁCEA		0 Und.	0,6m	1,0m

FORMAÇÕES, HERBÁCEAS E ARBUSTOS ATÉ 50 CM

REPRESENTAÇÃO / NOME	LOCAL	M²
F.A. GRAMA ESMERALDA - Zoysia japonica	CANTEROS	66,85m²
F.B. MORA MINI-VERMELHA - Moris chinensis	CANTEROS	0,00m²
F.C. LAMBARÍ ROJO - Tradescantia virginica	CANTEROS	0,00m²
F.D. HEBA - Hedera canariensis	CANTEROS	0,00m²
F.E. PINGO DE OURO - Duranta repens	CANTEROS	0,00m²
F.F. GRAMA AMENDOM - Anacardium occidentale	CANTEROS	74,48m²
PEDRA BRITA N° 1	CANTEROS DE PERMANÊNCIA	0,00m²

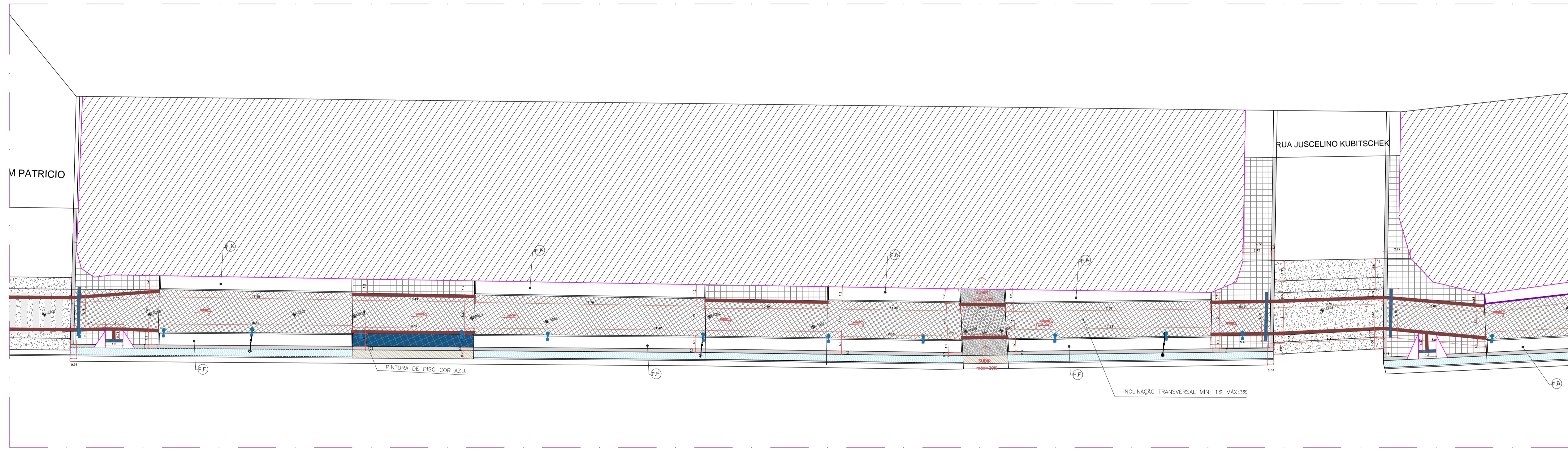
OBS: F.B / F.E / F.F / ACRESCENTAR CAMADA DE BRITA N° 1 5CM

LEGENDA DE ESPÉCIES ARBÓREAS

VEGETAÇÃO ARVÓRES PORTE BAIXO E ASSEMELHADOS	REPRESENTAÇÃO / NOME	QUANT.	PORTE	DIÂM.
RESEDA ROSA ESCURO - Loganiaceae, Indigo		08 Und.	1,2m	1,0m
Ipê-de-Jardim - Tecoma stans		0 Und.	1,2m	1,0m
Mimo-de-Vênus - Hibiscus rosa-sinensis		15 Und.	1,2m	1,0m
Jasmim manga - Plinia rubra		05 Und.	1,2m	1,0m
Murta-de-cheiro - Murraya paniculata		14 Und.	1,2m	1,0m

LEGENDA DE ESPÉCIES ARBÓREAS

VEGETAÇÃO PALMEIRAS E ASSEMELHADOS	REPRESENTAÇÃO / NOME	QUANT.	PORTE	DIÂM.
Palmeira Fenix - Phoenix Roebelenii		0 Und.	3m	2,5m
Rabo de raposa - Wodylia bifurcata		0 Und.	12m	4m
Palmeira howell - Vactico merillii		0 Und.	12m	3m
Palmeira triangular - Dyssia decaryi		0 Und.	12m	3m
Palmeira cica - Dyssia lutescens		0 Und.	12m	3m
Palmeira areca-bambu - Dyssia lutescens		0 Und.	12m	3m



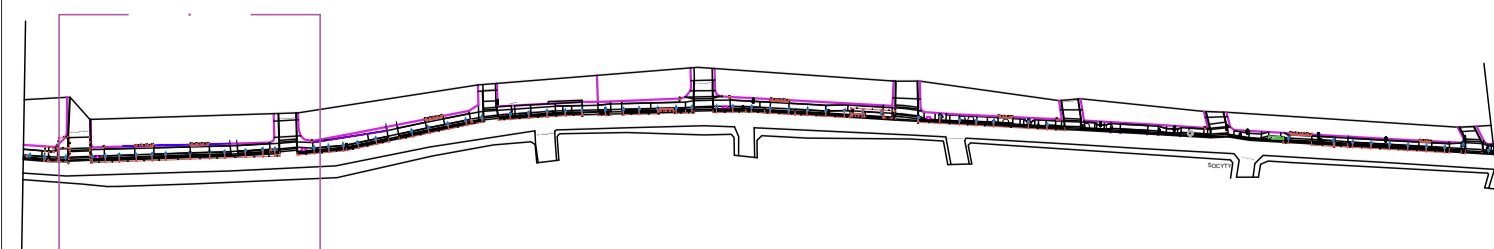
PLANTA PISOS E ACESSIBILIDADE
ESC. 1:200

LEGENDA:

QUADRA 16

PISOS E FORMAÇÕES	REPRESENTAÇÃO / NOME	LOCAL	QUANT.	REPRESENTAÇÃO / NOME	LOCAL	QUANT.	REPRESENTAÇÃO / NOME	LOCAL	QUANT.	REPRESENTAÇÃO / NOME	LOCAL	QUANT.	REPRESENTAÇÃO / NOME	LOCAL	QUANT.	PISOS COM INCLINAÇÃO TRANSVERSAL MIN: 1% MÁX: 3%	LOCAL	QUANT.
PISO CIMENTO		PISOS	73,36m²	PISO CIMENTO	PISOS	8,90m²	CANILETA EXISTENTE	PISOS		PISO DE TÁB. DE ALDEIA	CANILHOS	2,50m²	MÓDULO DE CONCRETO	CANILHOS	155,57m²	MÓDULO DE ALUMINA	CANILHOS	0,00m²
PROVADEIROS ELEVADOS		PISOS	410,16m²	BLOQUETE INTERMEDIÁRIO	PISOS	103,7m²	PLACA FINE MOLADA DE CONCRETO	PISOS	17,79m²	PISO TELA DIRECIONAL	CANILHOS	21,21m²	MÓDULO-FX DE CONCRETO	CANILHOS	133,33m²	PINTURA DE PISO	CANILHOS	11,42m²
BLOQUETE INTERMEDIÁRIO		PISOS	410,16m²	BLOQUETE INTERMEDIÁRIO	PISOS	103,7m²	PLACA FINE MOLADA DE CONCRETO	PISOS	17,79m²	PISO TELA DIRECIONAL	CANILHOS	21,21m²	MÓDULO-FX DE CONCRETO	CANILHOS	133,33m²	PINTURA DE PISO	CANILHOS	11,42m²
BLOQUETE INTERMEDIÁRIO		PISOS	410,16m²	BLOQUETE INTERMEDIÁRIO	PISOS	103,7m²	PLACA FINE MOLADA DE CONCRETO	PISOS	17,79m²	PISO TELA DIRECIONAL	CANILHOS	21,21m²	MÓDULO-FX DE CONCRETO	CANILHOS	133,33m²	PINTURA DE PISO	CANILHOS	11,42m²
BLOQUETE INTERMEDIÁRIO		PISOS	410,16m²	BLOQUETE INTERMEDIÁRIO	PISOS	103,7m²	PLACA FINE MOLADA DE CONCRETO	PISOS	17,79m²	PISO TELA DIRECIONAL	CANILHOS	21,21m²	MÓDULO-FX DE CONCRETO	CANILHOS	133,33m²	PINTURA DE PISO	CANILHOS	11,42m²

LOCALIZAÇÃO:



PROJETISTA: SEC. DE INFRAESTRUTURA:

OBRA: PROJETO CALÇADÃO DO GRANJEIRO TRECHO: 03

ENDEREÇO: AV. PEDRO FELICIO CAVALCANTE ÁREA CONSTRUÍDA - TRECHO 03: 4643,83m² ETAPA: EXECUTIVO

DATA: JULHO/2023 PLANTA: PISO ACESSIBILIDADE, PAISAGISMO ESCALA: INDICADA

FOLHA: 51/87