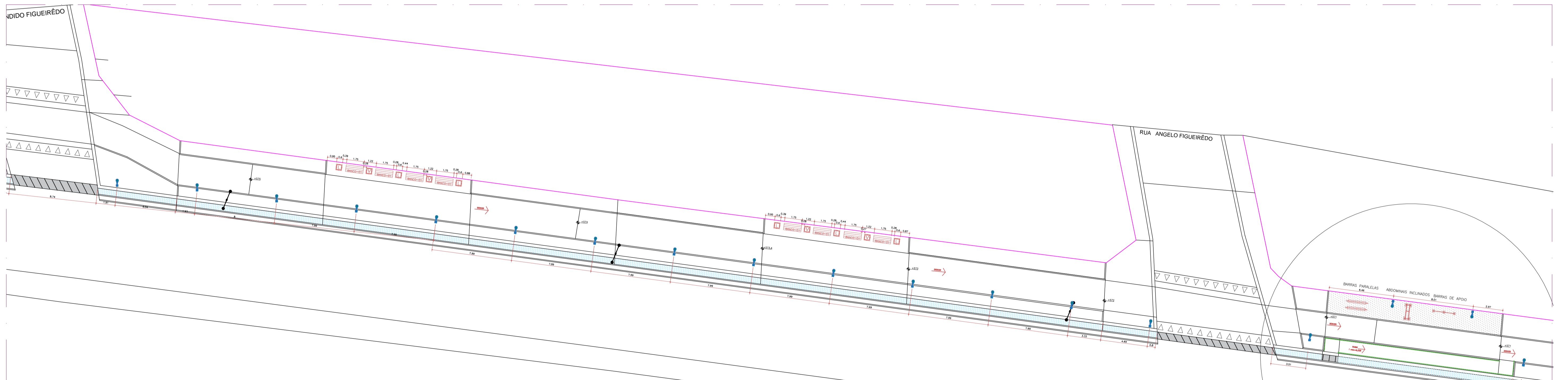
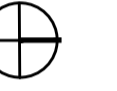
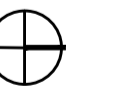


PLANTA COMPLETA
ESC. 1:200



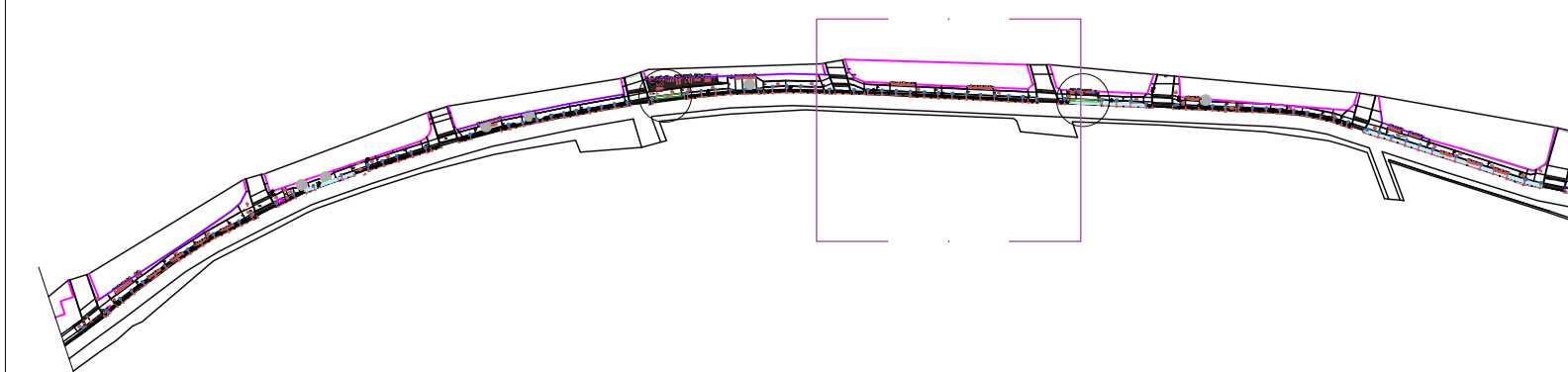
PLANTA DE POSTES E EQUIPAMENTOS
ESC. 1:200



LEGENDA:

EQUIPAMENTOS	IMAGEM	NOME	IMAGEM	NOME	IMAGEM	NOME	IMAGEM	NOME	IMAGEM
JARDINEIRA CIRCULAR DE CONCRETO D=0,60M E ALTURA=0,60M E ESPESSURA DE 04CM - 04 Und.		BANCO DE MADEIRA C/ ENCOSTO E C/ASSENTO FIXADO EM ESTRUTURA METALICA, CHAPA DE AÇO TDM- 08 Und.		Postes de iluminação a serem instalados 4 metros PRETO -14 Und.		Balizador metálico na cor preta - 0 Und.		Cerca metálica- 0m	
LIXEIRA DE CONCRETO PAREDE D = 0,5M, ALTURA = 0,7M E ESPESSURA DE 04 CM- 06 Und.		Banica sem encosto - 0 Und.		Postes de alta tensão existentes		Placas de sinalização		Corrimão padrão ABNT, duas alturas -70-92cm - 0m	

LOCALIZAÇÃO:



OBRAS:
PROJETO CALÇADÃO DO GRANJEIRO

ENDEREÇO: AV PEDRO FELICIO CAVALCANTE

ÁREA CONSTRUÍDA - TRECHO 02: 6097,84m²

DATA: JULHO/2023

PLANTA: COMPLETA - LUMINOTÉCNICA E EQUIPAMENTOS

TRECHO: **02**

ETAPA: EXECUTIVO

ESCALA: INDICADA

CONTEUDO:
PLANTA BAIXA DE PONTOS E ILUMINAÇÃO
ESPECIFICAÇÃO DE EQUIPAMENTO LUMINOTÉCNICO
DETALHAMENTO DE PONTOS DE ILUMINAÇÃO
PLANTA COMPLETA
PLANTA DE EQUIPAMENTOS
QUANTITATIVO DE EQUIPAMENTOS

FOLHA:
38/87