
**TERMO DE HOMOLOGAÇÃO**

 ESTADO DO CEARÁ PREFEITURA MUNICIPAL DO CRATO GOVERNO MUNICIPAL  CNPJ: 07.587.975/0001-07. Largo Júlio Saraiva, S/Nº, Centro. CEP: 63.100-000 - Crato/ CE	<b>PREGÃO ELETRÔNICO PARA REGISTRO DE PREÇOS Nº 2023.02.03.2</b>
	<b>UNIDADE GESTORA:</b> Secretaria de Saúde.
<b>OBJETO: SELEÇÃO DE MELHOR PROPOSTA PARA REGISTRO DE PREÇOS VISANDO FUTURAS E EVENTUAIS AQUISIÇÕES DE EQUIPAMENTOS PARA ESTRUTURAR AS UNIDADES PERTENCENTES A SECRETARIA DE SAÚDE DO MUNICÍPIO DE CRATO-CE.</b>	

O MUNICÍPIO DO CRATO-CE, através da Secretaria de Saúde, na pessoa de sua Secretária Adjunta, a Senhora **MILENNA ALENCAR BRASIL**, designada por meio da **PORTARIA Nº. 0807011/2021 - GP**, de 08 de julho de 2021, por sua vez Gestora Adjunta do citado Órgão Orçamentário. Após deliberar acerca de todos os sucessivos atos praticados durante todo o transcorrer do processo administrativo de licitação na modalidade **PREGÃO ELETRÔNICO PARA REGISTRO DE PREÇOS Nº. 2023.02.03.2**, com o objetivo da contratação do objeto acima citado, e, tendo em vista, haver a Pregoeira e Equipe de Apoio, designada pela **PORTARIA Nº 2912002/2022 - GP**, de 29 de dezembro de 2022, composta pelos servidores: VALÉRIA DO CARMO MOURA - (Pregoeira Oficial), CHARLES ANTÔNIO DÓRIA DO NASCIMENTO - (Membro) e RUTYELL RONEY RODRIGUES - (Membro), ter garantido durante todo o procedimento licitatório a fiel observância ao princípio constitucional da Isonomia, a fim de proporcionar iguais condições de disputa a todos os interessados, onde se pode verificar também que o mesmo foi processado e julgado em estrita conformidade com os princípios básicos da Legalidade, da Impessoalidade, da Moralidade, da Igualdade, da Publicidade, da Probidade Administrativa, da Vinculação ao Instrumento Convocatório, do Julgamento Objetivo e dos que lhes são correlatos, potencializando assim o caráter competitivo do certame, de modo a selecionar a proposta mais vantajosa para a administração pública municipal. Por assim ser, fica claro, inequívoco e explícito que inexistem dúvidas, ressalvas ou entrelinhas a respeito da legalidade dos atos praticados no certame licitatório em questão, tanto na sua fase interna quanto na sua fase externa, portanto, eu, **MILENNA ALENCAR BRASIL**, Secretária Adjunta Municipal de Saúde, no exercício das minhas atribuições legais, conforme o inciso XXII dos art. 4º, da Lei Federal Nº 10.520/2002, dou total fé aos atos da Comissão de Pregão, para tanto, venho através do presente termo, **HOMOLOGAR** o processo acima citado para que produza os seus efeitos legais e jurídicos.

Ao setor de Licitação para que se efetue a elaboração dos contratos dos adjudicatários, nos moldes das propostas de preço e no termo de adjudicação, parte integrante e complementar do processo de Licitação na modalidade **PREGÃO ELETRÔNICO PARA REGISTRO DE PREÇOS Nº 2023.02.03.2** e

CMS


ainda, conforme empresas e valores abaixo transcritos:

**LOTES: 1 e 2**

**PROSAUDE MATERIAL MEDICO HOSPITALAR LTDA**, com endereço na Av. Capitão Hugo Bezerra, 181-A, Barroso, Fortaleza-CE, inscrita no CNPJ Nº 26.383.168/0001-17.

**LOTE 1 - COTA RESERVADA PARA ME E EPP**

LOTE 1						
ITEM	ESPECIFICAÇÃO	UNID	MARCA	QTD	VALORES (R\$)	
					UNIT.	TOTAL
1	ARMÁRIO AÇO - CARACTERÍSTICAS: ARMÁRIO ARQUIVO DE AÇO COM 04 GAVETAS PARA PASTA SUSPENSAS. PORTA- ETIQUETA E PUXADORES MODELO ALÇA COM ACABAMENTO EM PVC FECHADURA CILÍNDRICA COM TRAVAMENTO SIMULTÂNEO DAS GAVETAS E SISTEMA DE DESLIZAMENTO COM CARRINHO TELESCÓPIO POR ESFERAS EM AÇO ESTRUTURAL CONFECCIONADO EM CHAPA DE AÇO Nº 24 (TAMPO E BASE). (0,60 MM) E Nº 26 (CORPO) (0,45 MM). ACABAMENTO: TRATADO PELO PROCESSO ANTI-CORROSIVO À BASE DE FOSFATO DE ZINCO E PINTURA ELETROSTÁTICA A PÓ COM CAMADA DE 30 A 40 MÍCRONS COM SECAGEM EM ESTUFA COR CINZA CLARO. CAPACIDADE: DE 40 A 50 PASTAS POR GAVETAS OU 45 KG DIMENSÕES APROXIMADAS DE 1,30M X 0,50M X 0,65M (AXLXP). PORTAS DE ABRIR E FECHAR COM PUXADOR E FECHADURA. ENTREGUE MONTADO. GARANTIA MÍNIMA DE 12 MESES CONTRA DEFEITOS DE FABRICAÇÃO	UND.	W3	7	754,36	5.280,52
2	ARMÁRIO AÇO, TRATAMENTO SUPERFICIAL FOSFATIZADO, ACABAMENTO SUPERFICIAL PINTURA LISA, COR CINZA CLARO, QUANTIDADE PORTAS 2 UN, TIPO FECHAMENTO PORTAS COM FECHADURA, QUANTIDADE PRATELEIRAS 04 UN, ALTURA 1,98 M, LARGURA 0,85 M, PROFUNDIDADE 0,40 M, TIPO AÇO 22 (0,75 MM), QUANTIDADE CHAVES 02, CARACTERÍSTICAS ADICIONAIS CHAPA TRATADA CONTRA OXIDAÇÃO (FOSFATO DE ZINCO), UNIDADE	UND.	W3	2	871,70	1.743,40
3	ESTANTE METÁLICA, MATERIAL AÇO, ALTURA 1,98 M, LARGURA 0,92 M, PROFUNDIDADE 0,42 M, TIPO PRATELEIRAS REGULÁVEIS, QUANTIDADE PRATELEIRAS 6 UN, ACABAMENTO SUPERFICIAL PINTURA ELETROSTÁTICA, COR CINZA, CARACTERÍSTICAS ADICIONAIS REFORÇO EM X PARA AS LATERAIS E FUNDO, 24 USG, LARGURA PRATELEIRAS 920 MM, PROFUNDIDADE PRATELEIRAS 300 MM, UNIDADE	UND.	W3	7	309,48	2.166,36



LOTE 1						
ITEM	ESPECIFICAÇÃO	UNID	MARCA	QTD	VALORES (R\$)	
					UNIT.	TOTAL
VALOR TOTAL						9.190,28

## LOTE 2 - AMPLA PARTICIPAÇÃO

LOTE 2						
ITEM	ESPECIFICAÇÃO	UNID	MARCA	QTD	VALORES (R\$)	
					UNIT.	TOTAL
1	ARMÁRIO AÇO - CARACTERÍSTICAS: ARMÁRIO ARQUIVO DE AÇO COM 04 GAVETAS PARA PASTA SUSPensa. PORTA- ETIQUETA E PUXADORES MODELO ALÇA COM ACABAMENTO EM PVC FECHADURA CILÍNDRICA COM TRAVAMENTO SIMULTÂNEO DAS GAVETAS E SISTEMA DE DESLIZAMENTO COM CARRINHO TELESCÓPIO POR ESFERAS EM AÇO ESTRUTURAL CONFECCIONADO EM CHAPA DE AÇO Nº 24 (TAMPO E BASE) (0,60 MM) E Nº 26 (CORPO) (0,45 MM). ACABAMENTO: TRATADO PELO PROCESSO ANTI-CORROSIVO À BASE DE FOSFATO DE ZINCO E PINTURA ELETROSTÁTICA A PÓ COM CAMADA DE 30 A 40 MÍCRONS COM SECAGEM EM ESTUFA COR CINZA CLARO. CAPACIDADE: DE 40 A 50 PASTAS POR GAVETAS OU 45 KG DIMENSÕES APROXIMADAS DE 1,30M X 0,50M X 0,65M (AXLXP). PORTAS DE ABRIR E FECHAR COM PUXADOR E FECHADURA. ENTREGUE MONTADO. GARANTIA MÍNIMA DE 12 MESES CONTRA DEFEITOS DE FABRICAÇÃO	UND.	W3	23	754,36	17.350,28
2	ARMÁRIO AÇO, TRATAMENTO SUPERFICIAL FOSFATIZADO, ACABAMENTO SUPERFICIAL PINTURA LISA, COR CINZA CLARO, QUANTIDADE PORTAS 2 UN, TIPO FECHAMENTO PORTAS COM FECHADURA, QUANTIDADE PRATELEIRAS 04 UN, ALTURA 1,98 M, LARGURA 0,85 M, PROFUNDIDADE 0,40 M, TIPO AÇO 22 (0,75 MM), QUANTIDADE CHAVES 02, CARACTERÍSTICAS ADICIONAIS CHAPA TRATADA CONTRA OXIDAÇÃO (FOSFATO DE ZINCO), UNIDADE	UND.	W3	8	871,70	6.973,60
3	ESTANTE METÁLICA, MATERIAL AÇO, ALTURA 1,98 M, LARGURA 0,92 M, PROFUNDIDADE 0,42 M, TIPO PRATELEIRAS REGULÁVEIS, QUANTIDADE PRATELEIRAS 6 UN, ACABAMENTO SUPERFICIAL PINTURA ELETROSTÁTICA, COR CINZA, CARACTERÍSTICAS ADICIONAIS REFORÇO EM X PARA AS LATERAIS E FUNDO, 24 USG, LARGURA PRATELEIRAS 920 MM, PROFUNDIDADE PRATELEIRAS 300 MM, UNIDADE	UND.	W3	23	309,48	7.118,04
VALOR TOTAL						31.441,92

UMB

VALOR TOTAL DO PROPONENTE: R\$ 40.632,20 (quarenta mil seiscentos e trinta e dois reais e vinte centavos)

**LOTES: 03 e 04**

**COSTA LIMA COMERCIO E REPRESENTAÇÕES LTDA**, com endereço na Rua Mangueira, 70, Gereraú, Itaitinga-CE, inscrita no CNPJ N° 44.515.147/0001-90.


**LOTE 3 - COTA RESERVADA PARA ME E EPP**

LOTE 3						
ITEM	ESPECIFICAÇÃO	UNID	MARCA	QTD	VALORES (R\$)	
					UNIT.	TOTAL
1	CADEIRA ESCRITÓRIO, MATERIAL ESTRUTURA TUBO AÇO, MATERIAL REVESTIMENTO ASSENTOE ENCOSTO TECIDO, MATERIAL ENCOSTO ESPUMA INJETADA, MATERIAL ASSENTO ESPUMA INJETADA, TIPO BASE GIRATÓRIA COM 5 RODÍZIOS, TIPO ENCOSTO ESPALDAR MÉDIO, APOIO BRAÇO COM BRAÇOS REVESTIDO EM POLIURETANO NA COR PRETA, REGULAGEM VERTICAL COM REGULAGEM, COR PRETA, COR ESTRUTURA PRETA, UNIDADE	UND.	NEW MOBILI	25	480,00	12.000,00
2	POLTRONA RECLINÁVEL, MATERIAL TUBOS AÇO COM PINTURA ELETROSTÁTICA, COMPONENTESBRAÇOS ARTICULADOS ACOMPANHAM MOVIMENTO DO ENCOSTO, CARACTERÍSTICAS ADICIONAIS APOIO P/ PÉS ACOPLADO A POLTRONA, ACABAMENTO ENCOSTO, ASSENTO E BRAÇOS ESPUMA ALTA DENSIDADE, LARGURA 80 CM, COMPRIMENTO 95 CM, ALTURA 50 CM, ESTRUTURA REVESTIDO EM CURVIM	UND.	NEW MOBILI	1	960,00	960,00
3	MESA DE REUNIÃO RETANGULAR COM CAIXA DE TOMADA DIMENSÕES: 2500 X 1100 X 740 MM (LXPXH) TAMPO INTEIRIÇO, COM FORMATO RETANGULAR, EM MDP, COM 25 MM DE ESPESSURA, REVESTIDO EM AMBAS AS FACES COM MELAMINICO COM ESPESSURA DE 0,2 MM, TEXTURIZADO, SEMIFOSCO E ANTIRREFLEXO. O BORDO QUE ACOMPANHA TODO O CONTORNO DO TAMPO É ENCABEÇADO COM FITA DE POLIESTIRENO COM 2,5 MM DE ESPESSURA MÍNIMA, COLADAS COM ADESIVO HOT MELT, COM ARESTAS ARREDONDADAS E RAIOS ERGONÔMICO DE 2,5 MM. A FIXAÇÃO DO TAMPO/ESTRUTURA DEVERÁ SER FEITA POR MEIO DE PARAFUSOS MÁQUINA M6,	UND.	NEW MOBILI	3	1.600,00	4.800,00



## LOTE 3

ITEM	ESPECIFICAÇÃO	UNID	MARCA	QTD	VALORES (R\$)	
					UNIT.	TOTAL
	<p>FIXADOS POR MEIO DE BUCHAS METÁLICAS CONFECCIONADAS EM ZAMAK CRAVADAS NA FACE INFERIOR DO TAMPO. O TAMPO POSSUI 01 RECORTE RETANGULAR PARA FIXAÇÃO DE CAIXA ELÉTRICA. CAIXA ELÉTRICA (01 PEÇAS) DIVIDIDA EM TAMPA E SUPORTE, TAMPA CONFECCIONADA EM ALUMÍNIO EXTRUDADO COM ABERTURA BASCULANTE PARA FIAÇÃO, SUPORTE CONFECCIONADO EM CHAPA DE AÇO DOBRADA COM ESPESSURA MÍNIMA 0,95 MM COM ORIFÍCIOS RETANGULARES PARA COLOCAÇÃO DE TOMADAS ELÉTRICAS (PADRÃO ABNT), ORIFÍCIOS QUADRADOS PARA COLOCAÇÃO DE RECEPTORES PARA PLUG RJ45. PAINÉIS FRONTAIS DUPLOS E PARALELOS, UM EM CADA COLUNA VERTICAL DA ESTRUTURA, ESTRUTURAL E DE PRIVACIDADE, EM MDP, COM 18 MM DE ESPESSURA, REVESTIDO EM AMBAS AS FACES COM MELAMINICO COM ESPESSURA DE 0,2 MM, TEXTURIZADO, SEMIFOSCO E ANTIRREFLEXO. O BORDO QUE ACOMPANHA TODO O CONTORNO DO PAINEL É ENCABEÇADO EM FITA DE POLIESTIRENO COM 0,45 MM DE ESPESSURA MÍNIMA, COLADAS COM ADESIVO HOT MELT. A FIXAÇÃO PAINEL/ESTRUTURA DEVERÁ SER FEITA POR MEIO DE PARAFUSOS OCULTOS TIPO MINIFIX. ESTRUTURAS LATERAIS CONFECCIONADAS COM TUBOS E CHAPAS METÁLICAS, SENDO A BASE SUPERIOR DE FIXAÇÃO AO TAMPO, EM TUBO DE AÇO MEDINDO: 30 X 20 X 1,2 MM DE ESPESSURA, A BASE INFERIOR EM CHAPA DE AÇO REPUXADA CURVA, DISPENSANDO DESTA FORMA O USO DE PONTEIRAS DE PVC, E COM ESPESSURA MÍNIMA DE 1,5 MM, A COLUNA DE SUSTENTAÇÃO É COMPOSTA POR DOIS TUBOS REDONDOS VERTICAIS PARALELOS, COM Ø DE 31,75 X 1,2 MM DE ESPESSURA, E DUAS CHAPAS COM ESPESSURA MÍNIMA DE 0,6 MM FIXADAS AOS TUBOS, SENDO, UMA INTERNA LISA E FIXA; E A OUTRA EXTERNA, COM ESTAMPO PERFURADO Ø 8 MM EM TODA A SUA ÁREA, E REMOVÍVEL, DE SAQUE FRONTAL, QUE POSSIBILITA A PASSAGEM DE CABOS POR DUTO VERTICAL INTERNO DO SOLO ATÉ O TAMPO DA MESA. AS ESTRUTURAS SÃO DOTADAS DE SAPATAS</p>					



LOTE 3						
ITEM	ESPECIFICAÇÃO	UNID	MARCA	QTD	VALORES (R\$)	
					UNIT.	TOTAL
	NIVELADORAS EM NYLON INJETADO COM DIÂMETRO DE 63 MM, CUJA FUNÇÃO SERÁ CONTORNAR EVENTUAIS DESNÍVEIS DE PISO. TODO CONJUNTO METÁLICO É SUBMETIDO A UM PRÉ-TRATAMENTO POR FOSFATIZAÇÃO A BASE DE ZINCO (LAVAGEM - DECAPAGEM - FOSFATIZAÇÃO) E PINTURA ELETROSTÁTICA EM TINTA EPÓXI PÓ POLIÉSTER FOSCA DE ALTA PERFORMANCE, POLIMERIZADA EM ESTUFA A 200° C					
4	MESA ESCRITÓRIO MATERIAL ESTRUTURA: AÇO , MATERIAL TAMPO: MADEIRA AGLOMERADA , REVESTIMENTO TAMPO: LAMINADO MELAMÍNICO , COR TAMPO: MADEIRADO , QUANTIDADE GAVETAS: 2 UN, LARGURA: 600 MM, ALTURA: 0,74 MM, PADRÃO ACABAMENTO TAMPO: TEXTURIZADO , COMPRIMENTO: 1300 MM, ESPESSURA TAMPO: 25 MM, CARACTERÍSTICAS ADICIONAIS: PÉS EM AÇO COM PASSAGEM PARA FIAÇÃO E NIVELADOR.	UND.	NEW MOBILI	15	320,00	4.800,00
5	CADEIRA SOBRE LONGARINA, MATERIAL ASSENTO E ENCOSTO: MADEIRA MULTILAMINADA A QUENTE, MATERIAL REVESTIMENTO ASSENTO E ENCOSTO: VINIL, COR: AZUL, QUANTIDADE ASSENTOS: 4, CARACTERÍSTICAS ADICIONAIS: PÉS LATERAIS AÇO, 2 BRAÇOS FIXOS POR ASSENTO E PRAN, COMPRIMENTO LONGARINA: 2,49 M, LARGURA LONGARINA: 0,46 M, MATERIAL ESTOFAMENTO: POLIURETANO FLEXÍVEL HR	UND.	NEW MOBILI	10	720,00	7.200,00
6	ARMÁRIO ESCRITÓRIO, MATERIAL: AGLOMERADO MDF, QUANTIDADE PORTAS: 2 UN, MATERIAL PORTA: AGLOMERADO MDF, QUANTIDADE PRATELEIRAS: 3 UN, MATERIAL PRATELEIRAS: AGLOMERADO MDF, REVESTIMENTO: LAMINADO MELAMÍNICO BAIXA PRESSÃO, LARGURA: 100 CM, ALTURA: 160 CM, PROFUNDIDADE: 50 CM	UND.	NEW MOBILI	7	960,00	6.720,00
7	CADEIRA SECRETÁRIA FIXA - ASSENTO E ENCOSTO: MADEIRA COMPENSADA.- ASSENTO E ENCOSTO: ESPUMA INJETADA COM DENSIDADE MÉDIA DE 55KG/M3.- REVESTIMENTO DO ASSENTO E ENCOSTO: EM TECIDO POLIPROPILENO AZUL OU PRETO.- BASE: CONFECCIONADO EM TUBO DE AÇO DE 7/8'.- MEDIDAS ASSENTO: 41 CM LARGURA X 39 CM PROFUNDIDADE X	UND.	NEW MOBILI	25	192,00	4.800,00

MBS

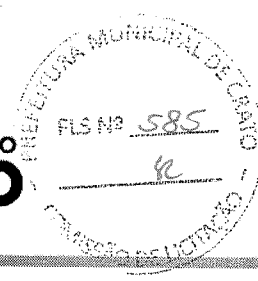


LOTE 3						
ITEM	ESPECIFICAÇÃO	UNID	MARCA	QTD	VALORES (R\$)	
					UNIT.	TOTAL
	50 CM ESPESSURA- MEDIDAS ENCOSTO: 36 CM LARGURA X 29 CM ALTURA X 45 ESPESSURA- ALTURA DO ASSENTO ATÉ O CHÃO: 45 CM- ALTURA TOTAL ATÉ O CHÃO: 83 CM- DIMENSÕES APROXIMADAS DO PRODUTO MONTADO: 42 CM LARGURA X 56 CM PROFUNDIDADE X 83 CM ALTURA					
VALOR TOTAL						41.280,00

## LOTE 4 - AMPLA PARTICIPAÇÃO

LOTE 4						
ITEM	ESPECIFICAÇÃO	UNID	MARCA	QTD	VALORES (R\$)	
					UNIT.	TOTAL
1	CADEIRA ESCRITÓRIO, MATERIAL ESTRUTURA TUBO AÇO, MATERIAL REVESTIMENTO ASSENTOE ENCOSTO TECIDO, MATERIAL ENCOSTO ESPUMA INJETADA, MATERIAL ASSENTO ESPUMA INJETADA, TIPO BASE GIRATÓRIA COM 5 RODÍZIOS, TIPO ENCOSTO ESPALDAR MÉDIO, APOIO BRAÇO COM BRAÇOS REVESTIDO EM POLIURETANO NA COR PRETA, REGULAGEM VERTICAL COM REGULAGEM, COR PRETA, COR ESTRUTURA PRETA, UNIDADE	UND.	NEW MOBILI	75	480,00	36.000,00
2	POLTRONA RECLINÁVEL, MATERIAL TUBOS AÇO COM PINTURA ELETROSTÁTICA, COMPONENTESBRAÇOS ARTICULADOS ACOMPANHAM MOVIMENTO DO ENCOST O, CARACTERÍSTICAS ADICIONAIS APOIO P/ PÉS ACOPLADO A POLTRONA, ACABAMENTO ENCOSTO, ASSENTO E BRAÇOS ESPUMA ALTA DENSIDADE, LARGURA 80 CM, COMPRIMENTO 95 CM, ALTURA 50 CM, ESTRUTURA REVESTIDO EM CURVIM	UND.	NEW MOBILI	3	960,00	2.880,00
3	MESA DE REUNIÃO RETANGULAR COM CAIXA DE TOMADA DIMENSÕES: 2500 X 1100 X 740 MM (LXPXH) TAMPO INTEIRIÇO, COM FORMATO RETANGULAR, EM MDP, COM 25 MM DE ESPESSURA, REVESTIDO EM AMBAS AS FACES COM MELAMINICO COM ESPESSURA DE 0,2 MM, TEXTURIZADO, SEMIFOSCO E ANTIRREFLEXO. O BORDO QUE ACOMPANHA TODO O CONTORNO DO TAMPO É ENCABEÇADO COM FITA DE POLIESTIRENO COM 2,5 MM DE ESPESSURA MÍNIMA, COLADAS COM ADESIVO HOT MELT, COM ARESTAS ARREDONDADAS E RAIOS ERGONÔMICO DE	UND.	NEW MOBILI	12	1.600,00	19.200,00

UMB




LOTE 4						
ITEM	ESPECIFICAÇÃO	UNID	MARCA	QTD	VALORES (R\$)	
					UNIT.	TOTAL
	<p>2,5 MM. A FIXAÇÃO DO TAMPO/ESTRUTURA DEVERÁ SER FEITA POR MEIO DE PARAFUSOS MÁQUINA M6, FIXADOS POR MEIO DE BUCHAS METÁLICAS CONFECCIONADAS EM ZAMAK CRAVADAS NA FACE INFERIOR DO TAMPO. O TAMPO POSSUI 01 RECORTE RETANGULAR PARA FIXAÇÃO DE CAIXA ELÉTRICA. CAIXA ELÉTRICA (01 PEÇAS) DIVIDIDA EM TAMPA E SUPORTE, TAMPA CONFECCIONADA EM ALUMÍNIO EXTRUDADO COM ABERTURA BASCULANTE PARA FIAÇÃO, SUPORTE CONFECCIONADO EM CHAPA DE AÇO DOBRADA COM ESPESSURA MÍNIMA 0,95 MM COM ORIFÍCIOS RETANGULARES PARA COLOCAÇÃO DE TOMADAS ELÉTRICAS (PADRÃO ABNT), ORIFÍCIOS QUADRADOS PARA COLOCAÇÃO DE RECEPTORES PARA PLUG RJ45. PAINÉIS FRONTAIS DUPLOS E PARALELOS, UM EM CADA COLUNA VERTICAL DA ESTRUTURA, ESTRUTURAL E DE PRIVACIDADE, EM MDP, COM 18 MM DE ESPESSURA, REVESTIDO EM AMBAS AS FACES COM MELAMINICO COM ESPESSURA DE 0,2 MM, TEXTURIZADO, SEMIFOSCO E ANTIRREFLEXO. O BORDO QUE ACOMPANHA TODO O CONTORNO DO PAINEL É ENCABEÇADO EM FITA DE POLIESTIRENO COM 0,45 MM DE ESPESSURA MÍNIMA, COLADAS COM ADESIVO HOT MELT. A FIXAÇÃO PAINEL/ESTRUTURA DEVERÁ SER FEITA POR MEIO DE PARAFUSOS OCULTOS TIPO MINIFIX. ESTRUTURAS LATERAIS CONFECCIONADAS COM TUBOS E CHAPAS METÁLICAS, SENDO A BASE SUPERIOR DE FIXAÇÃO AO TAMPO, EM TUBO DE AÇO MEDINDO: 30 X 20 X 1,2 MM DE ESPESSURA, A BASE INFERIOR EM CHAPA DE AÇO REPUXADA CURVA, DISPENSANDO DESTA FORMA O USO DE PONTEIRAS DE PVC, E COM ESPESSURA MÍNIMA DE 1,5 MM, A COLUNA DE SUSTENTAÇÃO É COMPOSTA POR DOIS TUBOS REDONDOS VERTICAIS PARALELOS, COM Ø DE 31,75 X 1,2 MM DE ESPESSURA, E DUAS CHAPAS COM ESPESSURA MÍNIMA DE 0,6 MM FIXADAS AOS TUBOS, SENDO, UMA INTERNA LISA E FIXA; E A OUTRA EXTERNA, COM ESTAMPO PERFURADO Ø 8 MM EM TODA A SUA ÁREA, E REMOVÍVEL, DE SAQUE FRONTAL, QUE POSSIBILITA A PASSAGEM DE CABOS</p>					





## LOTE 4

ITEM	ESPECIFICAÇÃO	UNID	MARCA	QTD	VALORES (R\$)	
					UNIT.	TOTAL
	POR DUTO VERTICAL INTERNO DO SOLO ATÉ O TAMPO DA MESA. AS ESTRUTURAS SÃO DOTADAS DE SAPATAS NIVELADORAS EM NYLON INJETADO COM DIÂMETRO DE 63 MM, CUJA FUNÇÃO SERÁ CONTORNAR EVENTUAIS DESNÍVEIS DE PISO. TODO CONJUNTO METÁLICO É SUBMETIDO A UM PRÉ-TRATAMENTO POR FOSFATIZAÇÃO A BASE DE ZINCO (LAVAGEM - DECAPAGEM - FOSFATIZAÇÃO) E PINTURA ELETROSTÁTICA EM TINTA EPÓXI PÓ POLIÉSTER FOSCA DE ALTA PERFORMANCE, POLIMERIZADA EM ESTUFA A 200° C					
4	MESA ESCRITÓRIO MATERIAL ESTRUTURA: AÇO , MATERIAL TAMPO: MADEIRA AGLOMERADA , REVESTIMENTO TAMPO: LAMINADO MELAMÍNICO , COR TAMPO: MADEIRADO , QUANTIDADE GAVETAS: 2 UN, LARGURA: 600 MM, ALTURA: 0,74 MM, PADRÃO ACABAMENTO TAMPO: TEXTURIZADO , COMPRIMENTO: 1300 MM, ESPESSURA TAMPO: 25 MM, CARACTERÍSTICAS ADICIONAIS: PÉS EM AÇO COM PASSAGEM PARA FIAÇÃO E NIVELADOR.	UND.	NEW MOBILI	45	320,00	14.400,00
5	CADEIRA SOBRE LONGARINA, MATERIAL ASSENTO E ENCOSTO: MADEIRA MULTILAMINADA A QUENTE, MATERIAL REVESTIMENTO ASSENTO E ENCOSTO: VINIL, COR: AZUL, QUANTIDADE ASSENTOS: 4, CARACTERÍSTICAS ADICIONAIS: PÉS LATERAIS AÇO, 2 BRAÇOS FIXOS POR ASSENTO E PRAN, COMPRIMENTO LONGARINA: 2,49 M, LARGURA LONGARINA: 0,46 M, MATERIAL ESTOFAMENTO: POLIURETANO FLEXÍVEL HR	UND.	NEW MOBILI	30	720,00	21.600,00
6	ARMÁRIO ESCRITÓRIO, MATERIAL: AGLOMERADO MDF, QUANTIDADE PORTAS: 2 UN, MATERIAL PORTA: AGLOMERADO MDF, QUANTIDADE PRATELEIRAS: 3 UN, MATERIAL PRATELEIRAS: AGLOMERADO MDF, REVESTIMENTO: LAMINADO MELAMÍNICO BAIXA PRESSÃO, LARGURA: 100 CM, ALTURA: 160 CM, PROFUNDIDADE: 50 CM	UND.	NEW MOBILI	23	960,00	22.080,00
7	CADEIRA SECRETÁRIA FIXA - ASSENTO E ENCOSTO: MADEIRA COMPENSADA.- ASSENTO E ENCOSTO: ESPUMA INJETADA COM DENSIDADE MÉDIA DE 55KG/M3.- REVESTIMENTO DO ASSENTO E ENCOSTO: EM TECIDO POLIPROPILENO AZUL OU PRETO.-	UND.	NEW MOBILI	75	192,00	14.400,00



LOTE 4						
ITEM	ESPECIFICAÇÃO	UNID	MARCA	QTD	VALORES (R\$)	
					UNIT.	TOTAL
	BASE: CONFECCIONADO EM TUBO DE AÇO DE 7/8'. - MEDIDAS ASSENTO: 41 CM LARGURA X 39 CM PROFUNDIDADE X 50 CM ESPESSURA- MEDIDAS ENCOSTO: 36 CM LARGURA X 29 CM ALTURA X 45 ESPESSURA- ALTURA DO ASSENTO ATÉ O CHÃO: 45 CM- ALTURA TOTAL ATÉ O CHÃO: 83 CM- DIMENSÕES APROXIMADAS DO PRODUTO MONTADO: 42 CM LARGURA X 56 CM PROFUNDIDADE X 83 CM ALTURA					
<b>VALOR TOTAL</b>						<b>130.560,00</b>

**VALOR TOTAL DO PROPONENTE: R\$ 171.840,00 (cento e setenta e um mil oitocentos e quarenta reais)**

=====

**LOTES: 05 e 06**

**DANTAS ELETROMOVEIS E EQUIPAMENTOS LTDA**, com endereço na Rua Inacio Soares, 471, Bosque do Piranhas, São Bento-PB, inscrita no CNPJ N° 49.140.067/0001-10.


**LOTE 5 - COTA RESERVADA PARA ME E EPP**

LOTE 5						
ITEM	ESPECIFICAÇÃO	UNID	MARCA	QTD	VALORES (R\$)	
					UNIT.	TOTAL
1	REFRIGERADOR DOMÉSTICO CAPACIDADE: 410 L, VOLTAGEM: 110/220 V, CARACTERÍSTICAS ADICIONAIS: DUPLEX, FROST FREE E DEGELO AUTOMÁTICO, TIPO: VERTICAL	UND.	CONSUL - CRM50	12	3.867,00	46.404,00
2	REFRIGERADOR DOMÉSTICO, CAPACIDADE: 300 A 350L, VOLTAGEM: BIVOLT V, CARACTERÍSTICAS ADICIONAIS : FROST FREE, PRATELEIRAS REMOVÍVEIS, CONTROLE TEMPE, TIPO: VERTIVAL / 01 PORTA	UND.	CONSUL - CRB36A BBNA	15	2.590,00	38.850,00
<b>VALOR TOTAL</b>						<b>85.254,00</b>

**LOTE 6 - AMPLA PARTICIPAÇÃO**

LOTE 6						
ITEM	ESPECIFICAÇÃO	UNID	MARCA	QTD	VALORES (R\$)	
					UNIT.	TOTAL
1	REFRIGERADOR DOMÉSTICO CAPACIDADE: 410 L, VOLTAGEM: 110/220 V, CARACTERÍSTICAS ADICIONAIS: DUPLEX, FROST FREE E	UND.	CONSUL - CRM50	38	3.867,00	146.946,00

UM3



LOTE 6						
ITEM	ESPECIFICAÇÃO	UNID	MARCA	QTD	VALORES (R\$)	
					UNIT.	TOTAL
	DEGELO AUTOMÁTICO , TIPO: VERTICAL					
2	REFRIGERADOR DOMÉSTICO, CAPACIDADE: 300 A 350L, VOLTAGEM: BIVOLT V, CARACTERÍSTICAS ADICIONAIS : FROST FREE, PRATELEIRAS REMOVÍVEIS, CONTROLE TEMPE, TIPO: VERTIVAL / 01 PORTA	UND.	CONSUL - CRB36A BBNA	45	2.590,00	116.550,00
3	MÁQUINA LAVAR ROUPA, TIPO AUTOMÁTICA, CAPACIDADE 12 KG, CARACTERÍSTICAS ADICIONAIS LAVADOURA E SECADORA, VOLTAGEM 127/220 V	UND.	CONSUL - CWH12	3	2.249,00	6.747,00
4	FREEZER , TIPO HORIZONTAL, TEMPERATURA OPERAÇÃO 0 A 10 °C, TENSÃO ALIMENTAÇÃO 220 V, CARACTERÍSTICAS ADICIONAIS PUXADOR ERGONÔMICO, CAPACIDADE 500 L, ALTURA 91,50 CM, LARGURA 155,50 CM, PROFUNDIDADE 76,30 CM, QUANTIDADE TAMPAS 2 UN, TIPO PORTAS NÃO APLICÁVEL, SISTEMA DEGELO AUTOMÁTICO, COR BRANCA	UND.	FRICON - HCED50 3	3	3.490,00	10.470,00
<b>VALOR TOTAL</b>					<b>280.713,00</b>	

**VALOR TOTAL DO PROPONENTE: R\$ 365.967,00 (trezentos e sessenta e cinco mil novecentos e sessenta e sete reais)**


**LOTES: 07**

**COMERCIAL SOARES NS LTDA**, com endereço na Rua Cel. Ribeiro da Silva, 482, Farias Brito, Fortaleza-CE, inscrita no CNPJ N° 13.485.158/0001-40.

**LOTE 7 - EXCLUSIVO PARA ME E EPP**

LOTE 7						
ITEM	ESPECIFICAÇÃO	UNID	MARCA	QTD	VALORES (R\$)	
					UNIT.	TOTAL
1	CADEIRA FIXA: CADEIRA PLÁSTICA COM BRAÇO TIPO POLTRONA EMPILHÁVEL MONOBLOCO, ENCOSTO FECHADO; CARACTERÍSTICAS: DIMENSÕES MÍNIMAS L X P X A (CM): 56 X 50 X 86 CM, CAPACIDADE MÍNIMA: 140 KG, MATERIAL: POLIPROPILENO (PP) 100% VIRGEM COM ANTI-UV; USO IRRESTRITO: AMBIENTE INTERNO E EXTERNO (CHUVA E SOL); COMERCIAL E RESIDENCIAL; GARANTIA: 5 ANOS A PARTIR DA DATA	UND.	IBAP	70	41,66	2.916,20

UMB



LOTE 7							
ITEM	ESPECIFICAÇÃO	UNID	MARCA	QTD	VALORES (R\$)		
					UNIT.	TOTAL	
	DE ENTREGA; APROVADA E CERTIFICADA; COR: BRANCA						
2	CADEIRA PLÁSTICA SEM BRAÇO, CARAVELAS BRANCAS, DIMENSÕES PRODUTO (COMPR. X LARG. X ALT.): 510X430X900MM, MATERIAL: POLIPROPILENO + ADITIVOS. PESO RECOMENDADO 140KG. PRODUZIDAS COM MATÉRIA-PRIMA 110% VIRGEM, TENDO, DESSA FORMA, GARANTIA DE QUALIDADE DO MATERIAL, PRODUTO MONOBLOCO, RESISTENTE E EMPILHÁVEL.	UND.	IBAP	100	32,17	3.217,00	
3	MESA DE PLÁSTICO QUADRADA-ESPECIFICAÇÕES MESA DE POLIPROPILENO VIRGEM, MONOBLOCO, EMPILHÁVEL E PRETEÇÃO UVA, MEDIDA 70X70X70CM PESO: 5.000G	UND.	IBAP	50	57,33	2.866,50	
VALOR TOTAL						8.999,70	

VALOR TOTAL DO PROPONENTE: R\$ 8.999,70 (oito mil novecentos e noventa e nove reais e setenta centavos)

=====

VALOR TOTAL DA HOMOLOGAÇÃO: R\$ 587.438,90 (quinhentos e oitenta e sete mil quatrocentos e trinta e oito reais e noventa centavos)

Crato/CE, 15 de junho de 2023.

*MBrasil*  
Milenna Alencar Brasil  
Secretária Adjunta de Saúde