



PROPOSTA DE PREÇOS

REF.: CONCORRÊNCIA N.º 2023.03.09.1



02/1318

4696




ato

CLIENTE: PREFEITURA MUNICIPAL DE CRATO - CE
 EMPRESA: DINAMICA EMPREENDIMENTOS E SOLUÇÕES LTDA
 OBJETO: CONTRATAÇÃO DOS SERVIÇOS DE ENGENHARIA PARA CONSTRUÇÃO DE ESCOLA DE ENSINO FUNDAMENTAL 13 SALAS,
 PROJETO PADRÃO FNDE NO MUNICÍPIO DE CRATO/ CE
 EDITAL CONCORRÊNCIA - Nº 2023.03.09.1
 FONTE: SEINFRA 027 ONERADA - ENCARGOS: 112,76% (HORA) | 71,07% (MÊS), SINAPI (CE) 01/2023 ONERADA - ENCARGOS: 114,15%
 (HORA) | 71,31% (MÊS), BDI SERVIÇO: 26,69% E BDI MATERIAIS: 15,28%


PLANILHA ORÇAMENTÁRIA - RESUMIDA

ITEM	DESCRIÇÃO	PREÇO TOTAL NÃO DESONERADO
1	SERVIÇOS PRELIMINARES	R\$ 224.124,91
2	MOVIMENTO DE TERRA PARA FUNDAÇÕES	R\$ 88.173,43
3	FUNDAÇÕES	R\$ 1.525.527,55
4	SUPERESTRUTURA	R\$ 2.564.863,82
5	SISTEMA DE VEDAÇÃO VERTICAL	R\$ 438.389,49
6	ESQUADRIAS	R\$ 707.237,96
7	SISTEMAS DE COBERTURA	R\$ 1.059.818,13
8	IMPERMEABILIZAÇÃO	R\$ 113.817,85
9	REVESTIMENTOS INTERNO E EXTERNO	R\$ 577.246,41
10	SISTEMAS DE PISOS	R\$ 765.893,34
11	PINTURAS E ACABAMENTOS	R\$ 198.418,29
12	INSTALAÇÃO HIDRÁULICA	R\$ 221.950,85
13	DRENAGEM DE ÁGUAS PLUVIAIS	R\$ 159.851,38
14	INSTALAÇÃO SANITÁRIA	R\$ 119.740,69
15	LOUÇAS, ACESSÓRIOS E METAIS	R\$ 98.491,81
16	INSTALAÇÃO DE GÁS COMBUSTÍVEL	R\$ 4.283,96
17	SISTEMA DE PROTEÇÃO CONTRA INCÊNDIO	R\$ 169.675,21
18	INSTALAÇÃO ELÉTRICA - 220V	R\$ 546.699,98
19	INSTALAÇÕES DE CLIMATIZAÇÃO	R\$ 65.013,31
20	INSTALAÇÕES DE CABEAMENTO ESTRUTURADO	R\$ 240.245,00
21	SISTEMA DE EXAUSTÃO MECÂNICA	R\$ 10.785,04
22	SISTEMA DE PROTEÇÃO CONTRA DESCARGAS ATMOSFÉRICAS (SPDA)	R\$ 77.674,17
23	SERVIÇOS COMPLEMENTARES	R\$ 188.623,97
24	SERVIÇOS FINAIS	R\$ 11.958,53
25	ADMINISTRAÇÃO DE OBRA	R\$ 544.763,00
TOTAL GERAL		R\$ 10.723.268,08

sente resumo o valor de R\$ 10.723.268,08 (DOIS MILHÕES, SETECENTOS E VINTE E TRÊS MIL, DUZENTOS E SESSENTA E OITO REAIS, E OIT
 Fortaleza-CE, 28 de abril de 2023.

DINÂMICA EMPREENDIMENTOS E SERVIÇOS EIRELI


 Wendel Wesclley de L. Luciano
 Engº Civil - CREA - CE 42082-D
 CPF: 000.650.823-54

DINÂMICA EMPREENDIMENTOS E SERVIÇOS EIRELI


 Rafael de Sá Cruz
 Diretor
 CPF: 014.815.983-41

ato

ato

ato

ato

ato

4697



CLIENTE: PREFEITURA MUNICIPAL DE CRATO - CE

0,935

EMPRESA: DINÂMICA EMPREENDIMENTOS E SOLUÇÕES LTDA

OBJETO: CONTRATAÇÃO DOS SERVIÇOS DE ENGENHARIA PARA CONSTRUÇÃO DE ESCOLA DE ENSINO FUNDAMENTAL 13 SALAS, PROJETO PADRÃO FNDE NO MUNICÍPIO DE CRATO/CE

EDITAL CONCORRÊNCIA - N° 2023.03.09.1

FONTE: SEINFRA 027 ONERADA - ENCARGOS: 112,76% (HORA) | 71,07% (MÊS), SINAPI (CE) 01/2023 ONERADA - ENCARGOS: 114,15% (HORA) | 71,31% (MÊS), BDI SERVIÇO: 26,69% E BDI MATERIAIS: 15,28%

PLANILHA ORÇAMENTÁRIA

ITEM	CÓD	BASE	DESCRIÇÃO	UN.	QUANT.	PREÇO UNIT. S/ BDI NÃO DESONERADO	PREÇO UNIT. C/ BDI NÃO DESONERADO	PREÇO TOTAL NÃO DESONERADO
1			SERVIÇOS PRELIMINARES					R\$ 224.124,91
1.1	C	C1937	SEINFRA PLACAS PADRAO DE OBRA	M2	10	R\$ 151,56	R\$ 185,95	R\$ 1.859,50
1.2	C	98459	SINAPI TAPUME COM TELHA METÁLICA. AF_05/2018	M2	726	R\$ 118,85	R\$ 145,82	R\$ 105.865,32
1.3	C	C2850	SEINFRA INSTALACOES PROVISORIAS DE LUZ , FORÇA,TELEFONE E LOGICA	UN	1	R\$ 1.282,27	R\$ 1.573,22	R\$ 1.573,22
1.4	C	C1622	SEINFRA LIGACAO PROVISORIA DE AGUA E SANITARIO	UN	1	R\$ 2.807,30	R\$ 3.444,28	R\$ 3.444,28
1.5	C	93212	SINAPI EXECUÇÃO DE SANITÁRIO E VESTIÁRIO EM CANTEIRO DE OBRA EM CHAPA DE MADEIRA COMPENSADA. NÃO INCLUSO MOBILIÁRIO. AF_02/2016	M2	2,52	R\$ 1.029,50	R\$ 1.263,09	R\$ 3.182,99
1.6	C	93207	SINAPI EXECUÇÃO DE ESCRITÓRIO EM CANTEIRO DE OBRA EM CHAPA DE MADEIRA COMPENSADA. NÃO INCLUSO MOBILIÁRIO E EQUIPAMENTOS. AF_02/2016	M2	20	R\$ 1.115,48	R\$ 1.368,58	R\$ 27.371,60
1.7	C	93584	SINAPI EXECUÇÃO DE DEPÓSITO EM CANTEIRO DE OBRA EM CHAPA DE MADEIRA COMPENSADA. NÃO INCLUSO MOBILIÁRIO. AF_04/2016	M2	20	R\$ 971,72	R\$ 1.192,20	R\$ 23.844,00
1.8	C	C1630	SEINFRA LOCAÇÃO DA OBRA - EXECUCAO DE GABARITO	M2	6800	R\$ 6,46	R\$ 7,93	R\$ 53.924,00
1.9	C	98525	SINAPI LIMPEZA MECANIZADA DE CAMADA VEGETAL. VEGETAÇÃO E PEQUENAS ÁRVORES (DIÂMETRO DE TRONCO MENOR QUE 0.20 M). COM TRATOR DE ESTEIRAS.AF_05/2018	M2	6800	R\$ 0,37	R\$ 0,45	R\$ 3.060,00
							Subtotal 01:	R\$ 224.124,91
2			MOVIMENTO DE TERRA PARA FUNDAÇÕES					R\$ 88.173,43
1			EDIFICAÇÃO					
2.1.1	C	96521	SINAPI ESCAVAÇÃO MECANIZADA PARA BLOCO DE COROAMENTO OU SAPATA COM RETROESCAVADEIRA (INCLUINDO ESCAVAÇÃO PARA COLOCAÇÃO DE FÔRMAS). AF_06/2017	M3	328,06	R\$ 43,39	R\$ 53,24	R\$ 17.465,91
2.1.2	C	94318	SINAPI ATERRO MECANIZADO DE VALA COM RETROESCAVADEIRA (CAPACIDADE DA CAÇAMBA DA RETRO: 0.26 M³ / POTÊNCIA: 88 HP). LARGURA DE 0.8 A 1.5 M. PROFUNDIDADE DE 1.5 A 3.0 M. COM SOLO ARGILLO-ARENOSO. AF_05/2016	M3	298,71	R\$ 64,85	R\$ 79,56	R\$ 23.765,37
2.1.3	C	96525	SINAPI ESCAVAÇÃO MECANIZADA PARA VIGA BALDRAME COM MINI-ESCAVADEIRA (INCLUINDO ESCAVAÇÃO PARA COLOCAÇÃO DE FÔRMAS). AF_06/2017	M3	433,13	R\$ 44,20	R\$ 54,23	R\$ 23.488,64
2.1.4	C	101617	SINAPI PREPARO DE FUNDO DE VALA COM LARGURA MAIOR OU IGUAL A 1.5 M E MENOR QUE 2.5 M (ACERTO DO SOLO NATURAL). AF_08/2020	M2	432,57	R\$ 2,88	R\$ 3,53	R\$ 1.526,97
2.1.5	C	93381	SINAPI REATERRO MECANIZADO DE VALA COM RETROESCAVADEIRA (CAPACIDADE DA CAÇAMBA DA RETRO: 0.26 M³ / POTÊNCIA: 88 HP). LARGURA DE 0.8 A 1.5 M. PROFUNDIDADE DE 1.5 A 3.0 M. COM SOLO (SEM SUBSTITUIÇÃO) DE 1ª CAT	M3	710,25	R\$ 9,82	R\$ 12,05	R\$ 8.558,51
2.2			RESERVATÓRIO					
2.2.1	C	96521	SINAPI ESCAVAÇÃO MECANIZADA PARA BLOCO DE COROAMENTO OU SAPATA COM RETROESCAVADEIRA (INCLUINDO ESCAVAÇÃO PARA COLOCAÇÃO DE FÔRMAS). AF_06/2017	M3	8,71	R\$ 43,39	R\$ 53,24	R\$ 463,72
2.2.2	C	96525	SINAPI ESCAVAÇÃO MECANIZADA PARA VIGA BALDRAME COM MINI-ESCAVADEIRA (INCLUINDO ESCAVAÇÃO PARA COLOCAÇÃO DE FÔRMAS). AF_06/2017	M3	11,47	R\$ 44,20	R\$ 54,23	R\$ 622,02
2.2.2	C	101617	SINAPI PREPARO DE FUNDO DE VALA COM LARGURA MAIOR OU IGUAL A 1.5 M E MENOR QUE 2.5 M (ACERTO DO SOLO NATURAL). AF_08/2020	M2	20,38	R\$ 2,88	R\$ 3,53	R\$ 71,94
2.2.3	C	93381	SINAPI REATERRO MECANIZADO DE VALA COM RETROESCAVADEIRA (CAPACIDADE DA CAÇAMBA DA RETRO: 0.26 M³ / POTÊNCIA: 88 HP). LARGURA DE 0.8 A 1.5 M. PROFUNDIDADE DE 1.5 A 3.0 M. COM SOLO (SEM SUBSTITUIÇÃO) DE 1ª CAT	M3	10,71	R\$ 9,82	R\$ 12,05	R\$ 129,06
2.3			ESTRUTURA METÁLICA					
2.3.1	C	96521	SINAPI ESCAVAÇÃO MECANIZADA PARA BLOCO DE COROAMENTO OU SAPATA COM RETROESCAVADEIRA (INCLUINDO ESCAVAÇÃO PARA COLOCAÇÃO DE FÔRMAS). AF_06/2017	M3	79,62	R\$ 43,39	R\$ 53,24	R\$ 4.238,97
2.3.2	C	101617	SINAPI PREPARO DE FUNDO DE VALA COM LARGURA MAIOR OU IGUAL A 1.5 M E MENOR QUE 2.5 M (ACERTO DO SOLO NATURAL). AF_08/2020	M2	56,03	R\$ 2,88	R\$ 3,53	R\$ 197,79
2.3.3	C	93381	SINAPI REATERRO MECANIZADO DE VALA COM RETROESCAVADEIRA (CAPACIDADE DA CAÇAMBA DA RETRO: 0.26 M³ / POTÊNCIA: 88 HP). LARGURA DE 0.8 A 1.5 M. PROFUNDIDADE DE 1.5 A 3.0 M. COM SOLO (SEM SUBSTITUIÇÃO) DE 1ª CAT	M3	39,8	R\$ 9,82	R\$ 12,05	R\$ 479,59
2.4			MURO					
2.4.1	C	96521	SINAPI ESCAVAÇÃO MECANIZADA PARA BLOCO DE COROAMENTO OU SAPATA COM RETROESCAVADEIRA (INCLUINDO ESCAVAÇÃO PARA COLOCAÇÃO DE FÔRMAS). AF_06/2017	M3	60,77	R\$ 43,39	R\$ 53,24	R\$ 3.235,39
2.4.2	C	94318	SINAPI ATERRO MECANIZADO DE VALA COM RETROESCAVADEIRA (CAPACIDADE DA CAÇAMBA DA RETRO: 0.26 M³ / POTÊNCIA: 88 HP). LARGURA DE 0.8 A 1.5 M. PROFUNDIDADE DE 1.5 A 3.0 M. COM SOLO ARGILLO-ARENOSO. AF_05/2016	M3	1,63	R\$ 64,85	R\$ 79,56	R\$ 129,68
2.4.3	C	96525	SINAPI ESCAVAÇÃO MECANIZADA PARA VIGA BALDRAME COM MINI-ESCAVADEIRA (INCLUINDO ESCAVAÇÃO PARA COLOCAÇÃO DE FÔRMAS). AF_06/2017	M3	51,41	R\$ 44,20	R\$ 54,23	R\$ 2.787,96
2.4.4	C	101617	SINAPI PREPARO DE FUNDO DE VALA COM LARGURA MAIOR OU IGUAL A 1.5 M E MENOR QUE 2.5 M (ACERTO DO SOLO NATURAL). AF_08/2020	M2	98,06	R\$ 2,88	R\$ 3,53	R\$ 346,15
2.4.5	C	93381	SINAPI REATERRO MECANIZADO DE VALA COM RETROESCAVADEIRA (CAPACIDADE DA CAÇAMBA DA RETRO: 0.26 M³ / POTÊNCIA: 88 HP). LARGURA DE 0.8 A 1.5 M. PROFUNDIDADE DE 1.5 A 3.0 M. COM SOLO (SEM SUBSTITUIÇÃO) DE 1ª CAT	M3	55,25	R\$ 9,82	R\$ 12,05	R\$ 665,76
							Subtotal 02:	R\$ 88.173,43
3			FUNDAÇÕES					R\$ 1.525.527,55

Handwritten signature or mark.

Wendel Wesley de L. Luciano Engº Civil - CREA-Ce. 42082-D CPF: 000.650.823-54

4698



CLIENTE: PREFEITURA MUNICIPAL DE CRATO - CE

EMPRESA: DINÂMICA EMPREENDIMENTOS E SOLUÇÕES LTDA

0,935

OBJETO: CONTRATAÇÃO DOS SERVIÇOS DE ENGENHARIA PARA CONSTRUÇÃO DE ESCOLA DE ENSINO FUNDAMENTAL 13 SALAS, PROJETO PADRÃO FNDE NO MUNICÍPIO DE CRATO/ CE

EDITAL CONCORRÊNCIA - N° 2023.03.09.1

FONTE: SEINFRA 027 ONERADA - ENCARGOS: 112,76% (HORA) | 71,07% (MÊS), SINAPI (CE) 01/2023 ONERADA - ENCARGOS: 114,15% (HORA) | 71,31% (MÊS), BDI SERVIÇO: 26,69% E BDI MATERIAIS: 15,28%

PLANILHA ORÇAMENTÁRIA

Table with columns: ITEM, Cód, BASE, DESCRIÇÃO, UN., QUANT., PREÇO UNIT. S/ BDI NÃO DESONERADO, PREÇO UNIT. C/ BDI NÃO DESONERADO, PREÇO TOTAL NÃO DESONERADO. Rows include items 3.1 through 3.5.4 with detailed descriptions of construction materials and labor.

Handwritten mark '14'

4699

CLIENTE: PREFEITURA MUNICIPAL DE CRATO - CE

EMPRESA: DINÂMICA EMPREENDIMENTOS E SOLUÇÕES LTDA

0,935

OBJETO: CONTRATAÇÃO DOS SERVIÇOS DE ENGENHARIA PARA CONSTRUÇÃO DE ESCOLA DE ENSINO FUNDAMENTAL 13 SALAS, PROJETO PADRÃO FNDE NO MUNICÍPIO DE CRATO/CE

EDITAL CONCORRÊNCIA - N° 2023.03.09.1

FONTE: SEINFRA 027 ONERADA - ENCARGOS: 112,76% (HORA) | 71,07% (MÊS), SINAPI (CE) 01/2023 ONERADA - ENCARGOS: 114,15% (HORA) | 71,31% (MÊS), BDI SERVIÇO: 26,69% E BDI MATERIAIS: 15,28%

PLANILHA ORÇAMENTÁRIA

ITEM	CÓD	BASE	DESCRIÇÃO	UN.	QUANT.	PREÇO UNIT. S/ BDI NÃO DESONERADO	PREÇO UNIT. C/ BDI NÃO DESONERADO	PREÇO TOTAL NÃO DESONERADO
3.5.5	C	96546	SINAPI ARMAÇÃO DE BLOCO. VIGA BALDRAME OU SAPATA UTILIZANDO AÇO CA-50 DE 10 MM - MONTAGEM. AF_06/2017	KG	888,92	R\$ 14,85	R\$ 18,22	R\$ 16.196,12
3.5.6	C	96557	SINAPI CONCRETAGEM DE BLOCOS DE COROAMENTO E VIGAS BALDRAMES. FCK 30 MPA. COM USO DE BOMBA ? LANÇAMENTO. ADENSAMENTO E ACABAMENTO. AF_06/2017	M3	39,38	R\$ 612,10	R\$ 750,99	R\$ 29.573,99
3.6			CONCRETO ARMADO PARA FUNDAÇÕES - VIGAS BALDRAMES					
3.6.1	C	96619	SINAPI LASTRO DE CONCRETO MAGRO. APLICADO EM BLOCOS DE COROAMENTO OU SAPATAS. ESPESSURA DE 5 CM. AF_08/2017	M2	328,05	R\$ 32,11	R\$ 39,40	R\$ 12.925,17
3.6.2	C	94968	SINAPI CONCRETO MAGRO PARA LASTRO. TRAÇO 1:4:5:4:5 (EM MASSA SECA DE CIMENTO/ AREIA MÉDIA/ BRITA 1) - PREPARO MECÂNICO COM BETONEIRA 600 L. AF_05/2021	M3	104,55	R\$ 398,56	R\$ 488,99	R\$ 51.123,90
3.6.3	C	96536	SINAPI FABRICAÇÃO. MONTAGEM E DESMONTAGEM DE FÔRMA PARA VIGA BALDRAME. EM MADEIRA SERRADA. E=25 MM. 4 UTILIZAÇÕES. AF_06/2017	M2	1327,17	R\$ 77,91	R\$ 95,59	R\$ 126.864,18
3.6.4	C	96544	SINAPI ARMAÇÃO DE BLOCO. VIGA BALDRAME OU SAPATA UTILIZANDO AÇO CA-50 DE 6,3 MM - MONTAGEM. AF_06/2017	KG	33,84	R\$ 17,84	R\$ 21,89	R\$ 740,76
3.6.5	C	96545	SINAPI ARMAÇÃO DE BLOCO. VIGA BALDRAME OU SAPATA UTILIZANDO AÇO CA-50 DE 8 MM - MONTAGEM. AF_06/2017	KG	2124,14	R\$ 16,67	R\$ 20,45	R\$ 43.438,66
3.6.6	C	96546	SINAPI ARMAÇÃO DE BLOCO. VIGA BALDRAME OU SAPATA UTILIZANDO AÇO CA-50 DE 10 MM - MONTAGEM. AF_06/2017	KG	1024,46	R\$ 14,85	R\$ 18,22	R\$ 18.665,66
3.6.7	C	96547	SINAPI ARMAÇÃO DE BLOCO. VIGA BALDRAME OU SAPATA UTILIZANDO AÇO CA-50 DE 12,5 MM - MONTAGEM. AF_06/2017	KG	123,69	R\$ 12,57	R\$ 15,42	R\$ 1.907,30
3.6.8	C	96543	SINAPI ARMAÇÃO DE BLOCO. VIGA BALDRAME E SAPATA UTILIZANDO AÇO CA-60 DE 5 MM - MONTAGEM. AF_06/2017	KG	1072,42	R\$ 18,98	R\$ 23,29	R\$ 24.976,66
3.6.9	C	96557	SINAPI CONCRETAGEM DE BLOCOS DE COROAMENTO E VIGAS BALDRAMES. FCK 30 MPA. COM USO DE BOMBA ? LANÇAMENTO. ADENSAMENTO E ACABAMENTO. AF_06/2017	M3	101,34	R\$ 612,10	R\$ 750,99	R\$ 76.105,33
3.7			CONCRETO ARMADO PARA FUNDAÇÕES - VIGAS BALDRAMES - MURO					
3.7.1	C	96619	SINAPI LASTRO DE CONCRETO MAGRO. APLICADO EM BLOCOS DE COROAMENTO OU SAPATAS. ESPESSURA DE 5 CM. AF_08/2017	M2	51,41	R\$ 32,11	R\$ 39,40	R\$ 2.025,55
3.7.2	C	94968	SINAPI CONCRETO MAGRO PARA LASTRO. TRAÇO 1:4:5:4:5 (EM MASSA SECA DE CIMENTO/ AREIA MÉDIA/ BRITA 1) - PREPARO MECÂNICO COM BETONEIRA 600 L. AF_05/2021	M3	0,57	R\$ 398,56	R\$ 488,99	R\$ 278,72
3.7.3	C	96536	SINAPI FABRICAÇÃO. MONTAGEM E DESMONTAGEM DE FÔRMA PARA VIGA BALDRAME. EM MADEIRA SERRADA. E=25 MM. 4 UTILIZAÇÕES. AF_06/2017	M2	205,65	R\$ 77,91	R\$ 95,59	R\$ 19.658,08
3.7.4	C	96545	SINAPI ARMAÇÃO DE BLOCO. VIGA BALDRAME OU SAPATA UTILIZANDO AÇO CA-50 DE 8 MM - MONTAGEM. AF_06/2017	KG	549,73	R\$ 16,67	R\$ 20,45	R\$ 11.241,98
3.7.5	C	96543	SINAPI ARMAÇÃO DE BLOCO. VIGA BALDRAME E SAPATA UTILIZANDO AÇO CA-60 DE 5 MM - MONTAGEM. AF_06/2017	KG	266,85	R\$ 18,98	R\$ 23,29	R\$ 6.214,94
3.7.6	C	96557	SINAPI CONCRETAGEM DE BLOCOS DE COROAMENTO E VIGAS BALDRAMES. FCK 30 MPA. COM USO DE BOMBA ? LANÇAMENTO. ADENSAMENTO E ACABAMENTO. AF_06/2017	M3	15,42	R\$ 612,10	R\$ 750,99	R\$ 11.580,27
3.8			CONCRETO ARMADO PARA FUNDAÇÕES - VIGAS BALDRAMES - RESERVATÓRIO					
3.8.1	C	96619	SINAPI LASTRO DE CONCRETO MAGRO. APLICADO EM BLOCOS DE COROAMENTO OU SAPATAS. ESPESSURA DE 5 CM. AF_08/2017	M2	7,65	R\$ 32,11	R\$ 39,40	R\$ 301,41
3.8.2	C	96536	SINAPI FABRICAÇÃO. MONTAGEM E DESMONTAGEM DE FÔRMA PARA VIGA BALDRAME. EM MADEIRA SERRADA. E=25 MM. 4 UTILIZAÇÕES. AF_06/2017	M2	45,89	R\$ 77,91	R\$ 95,59	R\$ 4.386,63
3.8.3	C	96544	SINAPI ARMAÇÃO DE BLOCO. VIGA BALDRAME OU SAPATA UTILIZANDO AÇO CA-50 DE 6,3 MM - MONTAGEM. AF_06/2017	KG	2,92	R\$ 17,84	R\$ 21,89	R\$ 63,92
3.8.4	C	96545	SINAPI ARMAÇÃO DE BLOCO. VIGA BALDRAME OU SAPATA UTILIZANDO AÇO CA-50 DE 8 MM - MONTAGEM. AF_06/2017	KG	5,49	R\$ 16,67	R\$ 20,45	R\$ 112,27
3.8.5	C	96546	SINAPI ARMAÇÃO DE BLOCO. VIGA BALDRAME OU SAPATA UTILIZANDO AÇO CA-50 DE 10 MM - MONTAGEM. AF_06/2017	KG	132,28	R\$ 14,85	R\$ 18,22	R\$ 2.410,14
3.8.6	C	96547	SINAPI ARMAÇÃO DE BLOCO. VIGA BALDRAME OU SAPATA UTILIZANDO AÇO CA-50 DE 12,5 MM - MONTAGEM. AF_06/2017	KG	22,53	R\$ 12,57	R\$ 15,42	R\$ 347,41
3.8.7	C	96543	SINAPI ARMAÇÃO DE BLOCO. VIGA BALDRAME E SAPATA UTILIZANDO AÇO CA-60 DE 5 MM - MONTAGEM. AF_06/2017	KG	40,34	R\$ 18,98	R\$ 23,29	R\$ 939,52
3.8.8	C	96557	SINAPI CONCRETAGEM DE BLOCOS DE COROAMENTO E VIGAS BALDRAMES. FCK 30 MPA. COM USO DE BOMBA ? LANÇAMENTO. ADENSAMENTO E ACABAMENTO. AF_06/2017	M3	4,59	R\$ 612,10	R\$ 750,99	R\$ 3.447,04
3.9			CONCRETO ARMADO - RADIER - RESERVATÓRIO					
3.9.1	C	97086	SINAPI FABRICAÇÃO. MONTAGEM E DESMONTAGEM DE FORMA PARA RADIER. PISO DE CONCRETO OU LAJE SOBRE SOLO. EM MADEIRA SERRADA. 4 UTILIZAÇÕES. AF_09/2021	M2	25,01	R\$ 123,25	R\$ 151,22	R\$ 3.782,01
3.9.2	C	96545	SINAPI ARMAÇÃO DE BLOCO. VIGA BALDRAME OU SAPATA UTILIZANDO AÇO CA-50 DE 8 MM - MONTAGEM. AF_06/2017	KG	266,49	R\$ 16,67	R\$ 20,45	R\$ 5.449,72
3.9.3	C	97096	SINAPI CONCRETAGEM DE RADIER. PISO DE CONCRETO OU LAJE SOBRE SOLO. FCK 30 MPA - LANÇAMENTO. ADENSAMENTO E ACABAMENTO. AF_09/2021	M3	2,87	R\$ 564,32	R\$ 692,36	R\$ 1.987,07
3.10			CONCRETO ARMADO PARA FUNDAÇÕES - VIGAS BALDRAMES - METÁLICA					
3.10.1	C	96619	SINAPI LASTRO DE CONCRETO MAGRO. APLICADO EM BLOCOS DE COROAMENTO OU SAPATAS. ESPESSURA DE 5 CM. AF_08/2017	M2	1,6	R\$ 32,11	R\$ 39,40	R\$ 63,04
3.10.2	C	96536	SINAPI FABRICAÇÃO. MONTAGEM E DESMONTAGEM DE FÔRMA PARA VIGA BALDRAME. EM MADEIRA SERRADA. E=25 MM. 4 UTILIZAÇÕES. AF_06/2017	M2	9,6	R\$ 77,91	R\$ 95,59	R\$ 917,66

4700

CLIENTE: PREFEITURA MUNICIPAL DE CRATO - CE

0,935

EMPRESA: DINÂMICA EMPREENDIMENTOS E SOLUÇÕES LTDA

OBJETO: CONTRATAÇÃO DOS SERVIÇOS DE ENGENHARIA PARA CONSTRUÇÃO DE ESCOLA DE ENSINO FUNDAMENTAL 13 SALAS, PROJETO PADRÃO FNDE NO MUNICÍPIO DE CRATO/ CE

EDITAL CONCORRÊNCIA - N° 2023.03.09.1

FONTE: SEINFRA 027 ONERADA - ENCARGOS: 112,76% (HORA) | 71,07% (MÊS), SINAPI (CE) 01/2023 ONERADA - ENCARGOS: 114,15% (HORA) | 71,31% (MÊS), BDI SERVIÇO: 26,69% E BDI MATERIAIS: 15,28%

PLANILHA ORÇAMENTÁRIA

ITEM	CÓD	BASE	DESCRIÇÃO	UN.	QUANT.	PREÇO UNIT. S/ BDI NÃO DESONERADO	PREÇO UNIT. C/ BDI NÃO DESONERADO	PREÇO TOTAL NÃO DESONERADO
3.10.3	C	96546	SINAPI ARMAÇÃO DE BLOCO. VIGA BALDRAME OU SAPATA UTILIZANDO AÇO CA-50 DE 10 MM - MONTAGEM. AF_06/2017	KG	22,46	R\$ 14,85	R\$ 18,22	R\$ 409,22
3.10.4	C	96543	SINAPI ARMAÇÃO DE BLOCO. VIGA BALDRAME E SAPATA UTILIZANDO AÇO CA-60 DE 5 MM - MONTAGEM. AF_06/2017	KG	10,58	R\$ 18,98	R\$ 23,29	R\$ 246,41
3.10.5	C	96557	SINAPI CONCRETAGEM DE BLOCOS DE COROAMENTO E VIGAS BALDRAMES. FCK 30 MPA, COM USO DE BOMBA ? LANÇAMENTO. ADENSAMENTO E ACABAMENTO. AF_06/2017	M3	0,96	R\$ 612,10	R\$ 750,99	R\$ 720,95
Subtotal 03:								R\$ 1.525.527,55
Subtotal 04:								R\$ 2.564.863,82
4	SUPERESTRUTURA							
4.1	CONCRETO ARMADO - PILARES							
4.1.1	C	92443	SINAPI MONTAGEM E DESMONTAGEM DE FÔRMA DE PILARES RETANGULARES E ESTRUTURAS SIMILARES. PÉ-DIREITO SIMPLES. EM CHAPA DE MADEIRA COMPENSADA PLASTIFICADA. 18 UTILIZAÇÕES. AF_09/2020	M2	1321,98	R\$ 42,03	R\$ 51,57	R\$ 68.174,51
4.1.2	C	92760	SINAPI ARMAÇÃO DE PILAR OU VIGA DE ESTRUTURA CONVENCIONAL DE CONCRETO ARMADO UTILIZANDO AÇO CA-50 DE 6.3 MM - MONTAGEM. AF_06/2022	KG	22,25	R\$ 15,28	R\$ 18,75	R\$ 417,19
4.1.3	C	92762	SINAPI ARMAÇÃO DE PILAR OU VIGA DE ESTRUTURA CONVENCIONAL DE CONCRETO ARMADO UTILIZANDO AÇO CA-50 DE 10.0 MM - MONTAGEM. AF_06/2022	KG	2449,13	R\$ 13,17	R\$ 16,16	R\$ 39.577,94
1.4	C	92763	SINAPI ARMAÇÃO DE PILAR OU VIGA DE ESTRUTURA CONVENCIONAL DE CONCRETO ARMADO UTILIZANDO AÇO CA-50 DE 12.5 MM - MONTAGEM. AF_06/2022	KG	2168,93	R\$ 11,17	R\$ 13,70	R\$ 29.714,34
4.1.5	C	92764	SINAPI ARMAÇÃO DE PILAR OU VIGA DE ESTRUTURA CONVENCIONAL DE CONCRETO ARMADO UTILIZANDO AÇO CA-50 DE 16.0 MM - MONTAGEM. AF_06/2022	KG	1722,99	R\$ 10,88	R\$ 13,35	R\$ 23.001,92
4.1.6	C	92765	SINAPI ARMAÇÃO DE PILAR OU VIGA DE ESTRUTURA CONVENCIONAL DE CONCRETO ARMADO UTILIZANDO AÇO CA-50 DE 20.0 MM - MONTAGEM. AF_06/2022	KG	548,78	R\$ 12,49	R\$ 15,32	R\$ 8.407,31
4.1.7	C	92759	SINAPI ARMAÇÃO DE PILAR OU VIGA DE ESTRUTURA CONVENCIONAL DE CONCRETO ARMADO UTILIZANDO AÇO CA-60 DE 5.0 MM - MONTAGEM. AF_06/2022	KG	2144,18	R\$ 15,69	R\$ 19,25	R\$ 41.275,47
4.1.8	C	94966	SINAPI CONCRETO FCK = 30MPA. TRAÇO 1:2.1:2.5 (EM MASSA SECA DE CIMENTO/ AREIA MÉDIA/ BRITA 1) - PREPARO MECÂNICO COM BETONEIRA 400 L. AF_05/2021	M3	92,45	R\$ 513,59	R\$ 630,12	R\$ 58.254,59
4.2	CONCRETO ARMADO - PILARES - MURO							
4.2.1	C	92443	SINAPI MONTAGEM E DESMONTAGEM DE FÔRMA DE PILARES RETANGULARES E ESTRUTURAS SIMILARES. PÉ-DIREITO SIMPLES. EM CHAPA DE MADEIRA COMPENSADA PLASTIFICADA. 18 UTILIZAÇÕES. AF_09/2020	M2	115,71	R\$ 42,03	R\$ 51,57	R\$ 5.967,16
4.2.2	C	92762	SINAPI ARMAÇÃO DE PILAR OU VIGA DE ESTRUTURA CONVENCIONAL DE CONCRETO ARMADO UTILIZANDO AÇO CA-50 DE 10.0 MM - MONTAGEM. AF_06/2022	KG	624,40	R\$ 13,17	R\$ 16,16	R\$ 10.090,30
4.2.3	C	92759	SINAPI ARMAÇÃO DE PILAR OU VIGA DE ESTRUTURA CONVENCIONAL DE CONCRETO ARMADO UTILIZANDO AÇO CA-60 DE 5.0 MM - MONTAGEM. AF_06/2022	KG	156,75	R\$ 15,69	R\$ 19,25	R\$ 3.017,44
4.2.4	C	94956	SINAPI CONCRETO FCK = 30MPA. TRAÇO 1:2.1:2.5 (EM MASSA SECA DE CIMENTO/ AREIA MÉDIA/ BRITA 1) - PREPARO MECÂNICO COM BETONEIRA 400 L. AF_05/2021	M3	5,65	R\$ 513,59	R\$ 630,12	R\$ 3.560,18
4.3	CONCRETO ARMADO - PILARES E VIGAS- RESERVATÓRIO							
4.3.1	C	92443	SINAPI MONTAGEM E DESMONTAGEM DE FÔRMA DE PILARES RETANGULARES E ESTRUTURAS SIMILARES. PÉ-DIREITO SIMPLES. EM CHAPA DE MADEIRA COMPENSADA PLASTIFICADA. 18 UTILIZAÇÕES. AF_09/2020	M2	16	R\$ 42,03	R\$ 51,57	R\$ 825,12
4.3.2	C	92762	SINAPI ARMAÇÃO DE PILAR OU VIGA DE ESTRUTURA CONVENCIONAL DE CONCRETO ARMADO UTILIZANDO AÇO CA-50 DE 10.0 MM - MONTAGEM. AF_06/2022	KG	79,44	R\$ 13,17	R\$ 16,16	R\$ 1.283,75
4.3.3	C	92759	SINAPI ARMAÇÃO DE PILAR OU VIGA DE ESTRUTURA CONVENCIONAL DE CONCRETO ARMADO UTILIZANDO AÇO CA-60 DE 5.0 MM - MONTAGEM. AF_06/2022	KG	27,61	R\$ 15,69	R\$ 19,25	R\$ 531,49
4.3.4	C	94956	SINAPI CONCRETO FCK = 30MPA. TRAÇO 1:2.1:2.5 (EM MASSA SECA DE CIMENTO/ AREIA MÉDIA/ BRITA 1) - PREPARO MECÂNICO COM BETONEIRA 400 L. AF_05/2021	M3	1,10	R\$ 513,59	R\$ 630,12	R\$ 693,13
4.4	CONCRETO ARMADO - VIGAS							
4.4.1	C	92479	SINAPI MONTAGEM E DESMONTAGEM DE FÔRMA DE VIGA. ESCORAMENTO COM GARFO DE MADEIRA. PÉ-DIREITO SIMPLES. EM CHAPA DE MADEIRA PLASTIFICADA. 18 UTILIZAÇÕES. AF_09/2020	M2	1863,50	R\$ 71,77	R\$ 88,05	R\$ 164.081,18
4.4.2	C	92760	SINAPI ARMAÇÃO DE PILAR OU VIGA DE ESTRUTURA CONVENCIONAL DE CONCRETO ARMADO UTILIZANDO AÇO CA-50 DE 6.3 MM - MONTAGEM. AF_06/2022	KG	268,88	R\$ 15,28	R\$ 18,75	R\$ 5.041,50
4.4.3	C	92761	SINAPI ARMAÇÃO DE PILAR OU VIGA DE ESTRUTURA CONVENCIONAL DE CONCRETO ARMADO UTILIZANDO AÇO CA-50 DE 8.0 MM - MONTAGEM. AF_06/2022	KG	1788,29	R\$ 14,62	R\$ 17,94	R\$ 32.081,92
4.4.4	C	92762	SINAPI ARMAÇÃO DE PILAR OU VIGA DE ESTRUTURA CONVENCIONAL DE CONCRETO ARMADO UTILIZANDO AÇO CA-50 DE 10.0 MM - MONTAGEM. AF_06/2022	KG	2816,88	R\$ 13,17	R\$ 16,16	R\$ 45.520,78
4.4.5	C	92763	SINAPI ARMAÇÃO DE PILAR OU VIGA DE ESTRUTURA CONVENCIONAL DE CONCRETO ARMADO UTILIZANDO AÇO CA-50 DE 12.5 MM - MONTAGEM. AF_06/2022	KG	2418,01	R\$ 11,17	R\$ 13,70	R\$ 33.126,74
4.4.6	C	92764	SINAPI ARMAÇÃO DE PILAR OU VIGA DE ESTRUTURA CONVENCIONAL DE CONCRETO ARMADO UTILIZANDO AÇO CA-50 DE 16.0 MM - MONTAGEM. AF_06/2022	KG	1188,36	R\$ 10,88	R\$ 13,35	R\$ 15.864,61

4701



CLIENTE: PREFEITURA MUNICIPAL DE CRATO - CE

0,935

EMPRESA: DINÂMICA EMPREENDIMENTOS E SOLUÇÕES LTDA

OBJETO: CONTRATAÇÃO DOS SERVIÇOS DE ENGENHARIA PARA CONSTRUÇÃO DE ESCOLA DE ENSINO FUNDAMENTAL 13 SALAS, PROJETO PADRÃO FNDE NO MUNICÍPIO DE CRATO/ CE

EDITAL CONCORRÊNCIA - Nº 2023.03.09.1

FONTE: SEINFRA 027 ONERADA - ENCARGOS: 112,76% (HORA) | 71,07% (MÉS), SINAPI (CE) 01/2023 ONERADA - ENCARGOS: 114,15% (HORA) | 71,31% (MÉS), BDI SERVIÇO: 26,69% E BDI MATERIAIS: 15,28%

PLANILHA ORÇAMENTÁRIA

ITEM	CÓD	BASE	DESCRIÇÃO	UN.	QUANT.	PREÇO UNIT. S/ BDI NÃO DESONERADO	PREÇO UNIT. C/ BDI NÃO DESONERADO	PREÇO TOTAL NÃO DESONERADO
4.4.7	C	92765	SINAPI ARMAÇÃO DE PILAR OU VIGA DE ESTRUTURA CONVENCIONAL DE CONCRETO ARMADO UTILIZANDO AÇO CA-50 DE 20.0 MM - MONTAGEM. AF_06/2022	KG	493,86	R\$ 12,49	R\$ 15,32	R\$ 7.565,94
4.4.8	C	92759	SINAPI ARMAÇÃO DE PILAR OU VIGA DE ESTRUTURA CONVENCIONAL DE CONCRETO ARMADO UTILIZANDO AÇO CA-60 DE 5.0 MM - MONTAGEM. AF_06/2022	KG	2455,68	R\$ 15,69	R\$ 19,25	R\$ 47.271,84
4.4.9	C	94966	SINAPI CONCRETO FCK = 30MPA. TRAÇO 1:2.1:2.5 (EM MASSA SECA DE CIMENTO/ AREIA MÉDIA/ BRITA 1) - PREPARO MECÂNICO COM BETONEIRA 400 L. AF_05/2021	M3	136,94	R\$ 513,59	R\$ 630,12	R\$ 86.288,63
4.5			CONCRETO ARMADO - VIGAS - MURO					
4.5.1	C	92479	SINAPI MONTAGEM E DESMONTAGEM DE FÔRMA DE VIGA. ESCORAMENTO COM GARFO DE MADEIRA. PÉ-DIREITO SIMPLES. EM CHAPA DE MADEIRA PLASTIFICADA. 18 UTILIZAÇÕES. AF_09/2020	M2	1095,93	R\$ 71,77	R\$ 88,05	R\$ 96.496,64
4.5.2	C	92761	SINAPI ARMAÇÃO DE PILAR OU VIGA DE ESTRUTURA CONVENCIONAL DE CONCRETO ARMADO UTILIZANDO AÇO CA-50 DE 8.0 MM - MONTAGEM. AF_06/2022	KG	525,94	R\$ 14,62	R\$ 17,94	R\$ 9.435,36
4.5.3	C	92762	SINAPI ARMAÇÃO DE PILAR OU VIGA DE ESTRUTURA CONVENCIONAL DE CONCRETO ARMADO UTILIZANDO AÇO CA-50 DE 10.0 MM - MONTAGEM. AF_06/2022	KG	41,74	R\$ 13,17	R\$ 16,16	R\$ 674,52
4.5.4	C	92763	SINAPI ARMAÇÃO DE PILAR OU VIGA DE ESTRUTURA CONVENCIONAL DE CONCRETO ARMADO UTILIZANDO AÇO CA-50 DE 12.5 MM - MONTAGEM. AF_06/2022	KG	3,47	R\$ 11,17	R\$ 13,70	R\$ 47,54
4.5.5	C	92759	SINAPI ARMAÇÃO DE PILAR OU VIGA DE ESTRUTURA CONVENCIONAL DE CONCRETO ARMADO UTILIZANDO AÇO CA-60 DE 5.0 MM - MONTAGEM. AF_06/2022	KG	259,57	R\$ 15,69	R\$ 19,25	R\$ 4.996,72
4.5.6	C	94966	SINAPI CONCRETO FCK = 30MPA. TRAÇO 1:2.1:2.5 (EM MASSA SECA DE CIMENTO/ AREIA MÉDIA/ BRITA 1) - PREPARO MECÂNICO COM BETONEIRA 400 L. AF_05/2021	M3	77,74	R\$ 513,59	R\$ 630,12	R\$ 48.985,53
4.6			CONCRETO ARMADO PARA VERGAS					
4.6.1	C	93184	SINAPI VERGA PRÉ-MOLDADA PARA PORTAS COM ATÉ 1.5 M DE VÃO. AF_03/2016	M	393,6	R\$ 37,53	R\$ 46,05	R\$ 18.125,28
4.7			CONCRETO ARMADO - PISO PARA QUADRA					
4.7.1	C	92526	SINAPI MONTAGEM E DESMONTAGEM DE FÔRMA DE LAJE MACIÇA. PÉ-DIREITO SIMPLES. EM CHAPA DE MADEIRA COMPENSADA PLASTIFICADA. 10 UTILIZAÇÕES. AF_09/2020	M2	5,04	R\$ 42,20	R\$ 51,78	R\$ 260,97
4.7.2	C	C2862	SEINFRA LASTRO DE BRITA	M3	20,8	R\$ 119,46	R\$ 146,57	R\$ 3.048,66
4.7.3	C	C1631	SEINFRA LONA PLASTICA PRETA, P/SERVICOS EM COBERTAS	M2	416	R\$ 9,68	R\$ 11,88	R\$ 4.942,08
4.7.4	C	97088	SINAPI ARMAÇÃO PARA EXECUÇÃO DE RADIER. PISO DE CONCRETO OU LAJE SOBRE SOLO. COM USO DE TELA Q-92. AF_09/2021	KG	615,68	R\$ 15,93	R\$ 19,54	R\$ 12.030,39
4.7.6	C	101747	SINAPI PISO EM CONCRETO 20 MPA PREPARO MECÂNICO. ESPESSURA 7CM. AF_09/2020	M2	416,00	R\$ 84,48	R\$ 103,65	R\$ 43.118,40
4.8			CONCRETO ARMADO - LAJE					
4.8.1	C	92538	SINAPI MONTAGEM E DESMONTAGEM DE FÔRMA DE LAJE MACIÇA. PÉ-DIREITO SIMPLES. EM CHAPA DE MADEIRA COMPENSADA PLASTIFICADA. 18 UTILIZAÇÕES. AF_09/2020	M2	243,65	R\$ 33,31	R\$ 40,87	R\$ 9.957,98
4.8.2	C	92760	SINAPI ARMAÇÃO DE PILAR OU VIGA DE ESTRUTURA CONVENCIONAL DE CONCRETO ARMADO UTILIZANDO AÇO CA-50 DE 6.3 MM - MONTAGEM. AF_06/2022	KG	243,33	R\$ 15,28	R\$ 18,75	R\$ 4.562,44
4.8.3	C	92759	SINAPI ARMAÇÃO DE PILAR OU VIGA DE ESTRUTURA CONVENCIONAL DE CONCRETO ARMADO UTILIZANDO AÇO CA-60 DE 5.0 MM - MONTAGEM. AF_06/2022	KG	191,68	R\$ 15,69	R\$ 19,25	R\$ 3.689,84
4.8.4	C	94966	SINAPI CONCRETO FCK = 30MPA. TRAÇO 1:2.1:2.5 (EM MASSA SECA DE CIMENTO/ AREIA MÉDIA/ BRITA 1) - PREPARO MECÂNICO COM BETONEIRA 400 L. AF_05/2021	M3	19,27	R\$ 513,59	R\$ 630,12	R\$ 12.142,41
4.9			CONCRETO ARMADO - LAJE - MURO					
4.9.1	C	92538	SINAPI MONTAGEM E DESMONTAGEM DE FÔRMA DE LAJE MACIÇA. PÉ-DIREITO SIMPLES. EM CHAPA DE MADEIRA COMPENSADA PLASTIFICADA. 18 UTILIZAÇÕES. AF_09/2020	M2	10,46	R\$ 33,31	R\$ 40,87	R\$ 427,50
4.9.2	C	92759	SINAPI ARMAÇÃO DE PILAR OU VIGA DE ESTRUTURA CONVENCIONAL DE CONCRETO ARMADO UTILIZANDO AÇO CA-60 DE 5.0 MM - MONTAGEM. AF_06/2022	KG	18,75	R\$ 15,69	R\$ 19,25	R\$ 360,94
4.9.3	C	94966	SINAPI CONCRETO FCK = 30MPA. TRAÇO 1:2.1:2.5 (EM MASSA SECA DE CIMENTO/ AREIA MÉDIA/ BRITA 1) - PREPARO MECÂNICO COM BETONEIRA 400 L. AF_05/2021	M3	0,82	R\$ 513,59	R\$ 630,12	R\$ 516,70
4.10			CONCRETO ARMADO - LAJE - RESERVATÓRIO					
4.10.1	C	97086	SINAPI FABRICAÇÃO. MONTAGEM E DESMONTAGEM DE FORMA PARA RADIER. PISO DE CONCRETO OU LAJE SOBRE SOLO. EM MADEIRA SERRADA. 4 UTILIZAÇÕES. AF_09/2021	M2	4,51	R\$ 123,25	R\$ 151,22	R\$ 682,00
4.10.2	C	92761	SINAPI ARMAÇÃO DE PILAR OU VIGA DE ESTRUTURA CONVENCIONAL DE CONCRETO ARMADO UTILIZANDO AÇO CA-50 DE 8.0 MM - MONTAGEM. AF_06/2022	KG	62,21	R\$ 14,62	R\$ 17,94	R\$ 1.116,05
4.10.3	C	97096	SINAPI CONCRETAGEM DE RADIER. PISO DE CONCRETO OU LAJE SOBRE SOLO. FCK 30 MPA - LANÇAMENTO. ADENSAMENTO E ACABAMENTO. AF_09/2021	M3	0,43	R\$ 564,32	R\$ 692,36	R\$ 297,71
4.11			ESTRUTURA METÁLICA					
4.11.1	C	100775	SINAPI ESTRUTURA TRELIÇADA DE COBERTURA. TIPO FINK. COM LIGAÇÕES SOLDADAS. INCLUSOS PERFIS METÁLICOS. CHAPAS METÁLICAS. MÃO DE OBRA E TRANSPORTE COM GUINDASTE - FORNECIMENTO E INSTALAÇÃO. AF_01/2020_PSA	KG	78851,3	R\$ 16,10	R\$ 19,75	R\$ 1.557.313,18
Subtotal 04:								R\$ 2.564.863,82

Wendel Wesley de L. Luciano
Engº Civil - CREA-Ce. 42082-D
CPF: 000.650.823-54

114

4702



CLIENTE: PREFEITURA MUNICIPAL DE CRATO - CE

0,935

EMPRESA: DINAMICA EMPREENDIMENTOS E SOLUÇÕES LTDA

OBJETO: CONTRATAÇÃO DOS SERVIÇOS DE ENGENHARIA PARA CONSTRUÇÃO DE ESCOLA DE ENSINO FUNDAMENTAL 13 SALAS, PROJETO PADRÃO FNDE NO MUNICÍPIO DE CRATO/ CE

EDITAL CONCORRÊNCIA - N° 2023.03.09.1

FONTE: SEINFRA 027 ONERADA - ENCARGOS: 112,76% (HORA) | 71,07% (MÊS), SINAPI (CE) 01/2023 ONERADA - ENCARGOS: 114,15% (HORA) | 71,31% (MÊS), BDI SERVIÇO: 26,69% E BDI MATERIAIS: 15,28%

PLANILHA ORÇAMENTÁRIA

ITEM	CÓD	BASE	DESCRIÇÃO	UN.	QUANT.	PREÇO UNIT. S/ BDI NÃO DESONERADO	PREÇO UNIT. C/ BDI NÃO DESONERADO	PREÇO TOTAL NÃO DESONERADO
								R\$ 438.389,49
5	SISTEMA DE VEDAÇÃO VERTICAL							
5.1	ELEMENTOS VAZADOS							
5.1.1	C	101161	SINAPI	M2	128,36	R\$ 214,20	R\$ 262,80	R\$ 33.733,01
ALVENARIA DE VEDAÇÃO COM ELEMENTO VAZADO DE CONCRETO (COBOGÔ) DE 7X50X50CM E ARGAMASSA DE ASSENTAMENTO COM PREPARO EM BETONEIRA. AF_05/2020								
5.2	ALVENARIA DE VEDAÇÃO							
5.2.1	C	103324	SINAPI	M2	2336,19	R\$ 67,43	R\$ 82,73	R\$ 193.273,00
ALVENARIA DE VEDAÇÃO DE BLOCOS CERÂMICOS FURADOS NA VERTICAL DE 14X19X39 CM (ESPESSURA 14 CM) E ARGAMASSA DE ASSENTAMENTO COM PREPARO EM BETONEIRA. AF_12/2021								
5.2.2	C	103328	SINAPI	M2	375,19	R\$ 81,40	R\$ 99,87	R\$ 37.470,23
ALVENARIA DE VEDAÇÃO DE BLOCOS CERÂMICOS FURADOS NA HORIZONTAL DE 9X19X19 CM (ESPESSURA 9 CM) E ARGAMASSA DE ASSENTAMENTO COM PREPARO EM BETONEIRA. AF_12/2021								
5.2.3	C	103327	SINAPI	M2	9,36	R\$ 82,73	R\$ 101,50	R\$ 950,04
ALVENARIA DE VEDAÇÃO DE BLOCOS CERÂMICOS FURADOS NA VERTICAL DE 19X19X39 CM (ESPESSURA 19 CM) E ARGAMASSA DE ASSENTAMENTO COM PREPARO MANUAL. AF_12/2021								
5.2.4	C	103328	SINAPI	M2	6,85	R\$ 81,40	R\$ 99,87	R\$ 684,11
ALVENARIA DE VEDAÇÃO DE BLOCOS CERÂMICOS FURADOS NA HORIZONTAL DE 9X19X19 CM (ESPESSURA 9 CM) E ARGAMASSA DE ASSENTAMENTO COM PREPARO EM BETONEIRA. AF_12/2021								
5.2.5	C	93201	SINAPI	M	1015,15	R\$ 6,30	R\$ 7,73	R\$ 7.847,11
FIXAÇÃO (ENCUNHAMENTO) DE ALVENARIA DE VEDAÇÃO COM ARGAMASSA APLICADA COM COLHER. AF_03/2016								
5.3	DIVISÓRIAS							
5.3.1	C	C4070	SEINFRA	M2	42,5	R\$ 452,30	R\$ 554,93	R\$ 23.584,53
DIVISÓRIA DE GRANITO CINZA E=2cm								
5.3.2	C	CPU-01	CPU	M2	19,87	R\$ 474,18	R\$ 581,77	R\$ 11.559,77
DIVISORA ARTICULADA DE 70MM DE ESPESSURA EM MDF REVESTIDO DE LAMINADO METAMINICO								
5.3.3	C	96370	SINAPI	M2	101,79	R\$ 65,33	R\$ 80,15	R\$ 8.158,47
PAREDE COM PLACAS DE GESSO ACARTONADO (DRYWALL). PARA USO INTERNO. COM UMA FACE SIMPLES E ESTRUTURA METÁLICA COM GUIAS SIMPLES. SEM VÃOS. AF_06/2017_PS								
5.3.4	C	102181	SINAPI	M2	7,20	R\$ 511,06	R\$ 627,02	R\$ 4.514,54
INSTALAÇÃO DE VIDRO TEMPERADO. E = 10 MM. ENCAIXADO EM PERFIL U. AF_01/2021_PS								
5.3.5	C	CPU-02	CPU	m²	318,23	R\$ 109,00	R\$ 133,73	R\$ 42.556,90
REVESTIMENTO COM PLACA CIMENTICIA. ESPESSURA 10mm - M2								
5.4	ALVENARIA DE VEDAÇÃO - MURO							
5.4.1	C	103334	SINAPI	M2	11,6	R\$ 129,01	R\$ 158,28	R\$ 1.836,05
ALVENARIA DE VEDAÇÃO DE BLOCOS CERÂMICOS FURADOS NA HORIZONTAL DE 14X9X19 CM (ESPESSURA 14 CM. BLOCO DEITADO) E ARGAMASSA DE ASSENTAMENTO COM PREPARO EM BETONEIRA. AF_12/2021								
5.4.2	C	103328	SINAPI	M2	646,55	R\$ 81,40	R\$ 99,87	R\$ 64.570,95
ALVENARIA DE VEDAÇÃO DE BLOCOS CERÂMICOS FURADOS NA HORIZONTAL DE 9X19X19 CM (ESPESSURA 9 CM) E ARGAMASSA DE ASSENTAMENTO COM PREPARO EM BETONEIRA. AF_12/2021								
5.4.3	C	93203	SINAPI	M	296,41	R\$ 20,42	R\$ 25,05	R\$ 7.425,07
FIXAÇÃO (ENCUNHAMENTO) DE ALVENARIA DE VEDAÇÃO COM ESPUMA DE POLIURETANO EXPANSIVA. AF_03/2016								
5.4.4	C	103328	SINAPI	M2	2,26	R\$ 81,40	R\$ 99,87	R\$ 225,71
ALVENARIA DE VEDAÇÃO DE BLOCOS CERÂMICOS FURADOS NA HORIZONTAL DE 9X19X19 CM (ESPESSURA 9 CM) E ARGAMASSA DE ASSENTAMENTO COM PREPARO EM BETONEIRA. AF_12/2021								
Subtotal 05:								R\$ 438.389,49
								R\$ 707.237,96
6	ESQUADRIAS							
6.1	PORTAS DE MADEIRA							
6.1.1	C	90844	SINAPI	UN	37,00	R\$ 1.141,38	R\$ 1.400,36	R\$ 51.813,32
KIT DE PORTA DE MADEIRA PARA PINTURA. SEMI-OCA (LEVE OU MÉDIA). PADRÃO MÉDIO. 90X210CM. ESPESSURA DE 3.5CM. ITENS INCLUSOS: DOBRADIÇAS. MONTAGEM E INSTALAÇÃO DO BATENTE. FECHADURA COM EXECUÇÃO DO FURO								
6.1.2	C	C2680	SEINFRA	M2	2,99	R\$ 377,62	R\$ 463,30	R\$ 1.385,27
VISOR COM VIDRO TEMPERADO E=6mm E MOLDURA DE MADEIRA								
6.2	FERRAGENS E ACESSÓRIOS							
6.2.1	C	100705	SINAPI	UN	20,00	R\$ 78,18	R\$ 95,92	R\$ 1.918,40
TARJETA TIPO LIVRE/OCUPADO PARA PORTA DE BANHEIRO. AF_12/2019								
6.2.2	C	100866	SINAPI	UN	6,00	R\$ 355,53	R\$ 436,20	R\$ 2.617,20
BARRA DE APOIO RETA. EM ACO INOX POLIDO. COMPRIMENTO 60CM. FIXADA NA PAREDE - FORNECIMENTO E INSTALAÇÃO. AF_01/2020								
6.2.3	C	C0768	SEINFRA	M2	37,00	R\$ 85,38	R\$ 104,75	R\$ 3.875,75
CHAPÁ CORRUGADA DE ALUMÍNIO E=0.7MM								
6.3	PORTAS EM ALUMÍNIO							
6.3.1	C	C1968	SEINFRA	M2	7,98	R\$ 390,58	R\$ 479,20	R\$ 3.825,02
PORTA DE ALUMÍNIO C/VIDRO CRISTAL TEMPERADO								
6.3.2	C	91341	SINAPI	M2	19,05	R\$ 860,27	R\$ 1.055,47	R\$ 20.106,70
PORTA EM ALUMÍNIO DE ABRIR TIPO VENEZIANA COM GUARNIÇÃO. FIXAÇÃO COM PARAFUSOS - FORNECIMENTO E INSTALAÇÃO. AF_12/2019								
6.3.3	C	91338	SINAPI	M2	25,08	R\$ 1.095,07	R\$ 1.343,54	R\$ 33.695,98
PORTA DE ALUMÍNIO DE ABRIR COM LAMBRI. COM GUARNIÇÃO. FIXAÇÃO COM PARAFUSOS - FORNECIMENTO E INSTALAÇÃO. AF_12/2019								
6.3.4	C	100702	SINAPI	M2	136,24	R\$ 594,92	R\$ 729,91	R\$ 99.442,94
PORTA DE CORRER DE ALUMÍNIO. COM DUAS FOLHAS PARA VIDRO. INCLUSO VIDRO LISO INCOLOR. FECHADURA E PUXADOR. SEM ALIZAR. AF_12/2019								
6.4	JANELAS DE ALUMÍNIO							
6.4.1	C	94569	SINAPI	M2	127,76	R\$ 943,75	R\$ 1.157,89	R\$ 147.932,03
JANELA DE ALUMÍNIO TIPO MAXIM-AR. COM VIDROS. BATENTE E FERRAGENS. EXCLUSIVE ALIZAR. ACABAMENTO E CONTRAMARCO. FORNECIMENTO E INSTALAÇÃO. AF_12/2019								
6.4.2	C	94570	SINAPI	M2	52,19	R\$ 495,62	R\$ 608,08	R\$ 31.735,70
JANELA DE ALUMÍNIO DE CORRER COM 2 FOLHAS PARA VIDROS. COM VIDROS. BATENTE. ACABAMENTO COM ACETATO OU BRILHANTE E FERRAGENS. EXCLUSIVE ALIZAR E CONTRAMARCO. FORNECIMENTO E INSTALAÇÃO. AF_12/2019								
6.4.3	C	100674	SINAPI	M2	161,63	R\$ 1.042,61	R\$ 1.279,18	R\$ 206.753,86
JANELA FIXA DE ALUMÍNIO PARA VIDRO. COM VIDRO. BATENTE E FERRAGENS. EXCLUSIVE ACABAMENTO. ALIZAR E CONTRAMARCO. FORNECIMENTO E INSTALAÇÃO. AF_12/2019								
6.4.16	C	CPU-03	CPU	m²	2,73	R\$ 68,23	R\$ 83,71	R\$ 228,53
TELA DE NYLON DE PROTEÇÃO - FIXADA NA ESQUADRIA - M2								

118

4703



AKO

CLIENTE: PREFEITURA MUNICIPAL DE CRATO - CE

0,935

EMPRESA: DINAMICA EMPREENDIMENTOS E SOLUÇÕES LTDA

OBJETO: CONTRATAÇÃO DOS SERVIÇOS DE ENGENHARIA PARA CONSTRUÇÃO DE ESCOLA DE ENSINO FUNDAMENTAL 13 SALAS, PROJETO PADRÃO FNDE NO MUNICÍPIO DE CRATO/ CE

EDITAL CONCORRÊNCIA - N° 2023.03.09.1

FONTE: SEINFRA 027 ONERADA - ENCARGOS: 112,76% (HORA) | 71,07% (MÉS), SINAPI (CE) 01/2023 ONERADA - ENCARGOS: 114,15% (HORA) | 71,31% (MÉS), BDI SERVIÇO: 26,69% E BDI MATERIAIS: 15,28%

PLANILHA ORÇAMENTÁRIA

ITEM	CÓD	BASE	DESCRIÇÃO	UN.	QUANT.	PREÇO UNIT. S/ BDI NÃO DESONERADO	PREÇO UNIT. C/ BDI NÃO DESONERADO	PREÇO TOTAL NÃO DESONERADO
6.5			VIDROS					
6.5.1	C	C4835	SEINFRA ESPELHO CRISTAL, ESPESSURA 4MM, COM PARAFUSOS DE FIXAÇÃO, SEM MOLDURA	M2	22,00	R\$ 446,81	R\$ 548,19	R\$ 12.060,18
6.6			ESQUADRIA - GERAL					
6.6.1	C	CPU-04	CPU PORTÃO DE ABRI EM CHAPA DE AÇO CARNONO PERFURADA. GALVANIZADA, INCLUSIVE PINTURURA (POI E P03) - M2	M2	10,94	R\$ 205,48	R\$ 252,11	R\$ 2.758,08
6.6.2	C	C4728	SEINFRA CERCA/GRADIL NYLOFOR H=2,43M, MALHA 5 X 20CM - FIO 4,30MM, COM FIXADORES DE POLIAMIDA EM POSTE 40 X 65 EM BASE DE CONCRETO (EXCLUSIVE ESTA), REVESTIDOS EM POLIESTER POR PROCESSO DE PINTURA ELETROSTA	CA	32,20	R\$ 309,50	R\$ 379,73	R\$ 12.227,31
6.6.3	C	C4726	SEINFRA CERCA/GRADIL NYLOFOR H=2,03M, MALHA 5 X 20CM - FIO 5,00MM, COM FIXADORES DE POLIAMIDA EM POSTE 40 X 65 EM BASE DE CONCRETO (EXCLUSIVE ESTA), REVESTIDOS EM POLIESTER POR PROCESSO DE PINTURA ELETROSTA	CA	32,50	R\$ 290,06	R\$ 355,87	R\$ 11.565,78
6.6.4	C	C4730	SEINFRA CERCA/GRADIL NYLOFOR H=1,53M, MALHA 5 X 20CM - FIO 4,30MM, COM FIXADORES DE POLIAMIDA EM POSTE 40 X 65 EM BASE DE CONCRETO (EXCLUSIVE ESTA), REVESTIDOS EM POLIESTER POR PROCESSO DE PINTURA ELETROSTA	CA	19,82	R\$ 205,45	R\$ 252,07	R\$ 4.996,03
6.6.5	C	CPU-05	CPU CHAPA DE AÇO CARNONO PERFURADA, GALVANIZADA, INCLUSIVE PINTURA -M2	M2	246,23	R\$ 192,98	R\$ 236,77	R\$ 58.299,88
Subtotal 06:								R\$ 707.237,96
R\$								1.059.818,13
7			SISTEMAS DE COBERTURA EDIFICAÇÃO					
7.1.1	C	94216	SINAPI TELHAMENTO COM TELHA METÁLICA TERMOACÚSTICA E = 30 MM. COM ATÉ 2 ÁGUAS. INCLUSO IÇAMENTO. AF_07/2019	M2	2471,29	R\$ 229,30	R\$ 281,33	R\$ 695.248,02
7.1.2	C	C0769	SEINFRA CHAPA POLICARBONATO ALVEOLAR CRISTAL ESP.= 6mm	M2	10,42	R\$ 124,29	R\$ 152,49	R\$ 1.588,95
7.1.3	C	94229	SINAPI CALHA EM CHAPA DE AÇO GALVANIZADO NÚMERO 24. DESENVOLVIMENTO DE 100 CM. INCLUSO TRANSPORTE VERTICAL. AF_07/2019	M	158,28	R\$ 170,01	R\$ 208,59	R\$ 33.015,63
7.1.4	C	94229	SINAPI CALHA EM CHAPA DE AÇO GALVANIZADO NÚMERO 24. DESENVOLVIMENTO DE 100 CM. INCLUSO TRANSPORTE VERTICAL. AF_07/2019	M	64,6	R\$ 170,01	R\$ 208,59	R\$ 13.474,91
7.1.5	C	94229	SINAPI CALHA EM CHAPA DE AÇO GALVANIZADO NÚMERO 24. DESENVOLVIMENTO DE 100 CM. INCLUSO TRANSPORTE VERTICAL. AF_07/2019	M	78,8	R\$ 170,01	R\$ 208,59	R\$ 16.436,89
7.1.6	C	94229	SINAPI CALHA EM CHAPA DE AÇO GALVANIZADO NÚMERO 24. DESENVOLVIMENTO DE 100 CM. INCLUSO TRANSPORTE VERTICAL. AF_07/2019	M	20,6	R\$ 170,01	R\$ 208,59	R\$ 4.296,95
7.1.7	C	94228	SINAPI CALHA EM CHAPA DE AÇO GALVANIZADO NÚMERO 24. DESENVOLVIMENTO DE 50 CM. INCLUSO TRANSPORTE VERTICAL. AF_07/2019	M	320,83	R\$ 87,70	R\$ 107,60	R\$ 34.521,31
7.1.8	C	94228	SINAPI CALHA EM CHAPA DE AÇO GALVANIZADO NÚMERO 24. DESENVOLVIMENTO DE 50 CM. INCLUSO TRANSPORTE VERTICAL. AF_07/2019	M	113,12	R\$ 87,70	R\$ 107,60	R\$ 12.171,71
7.1.9	C	C0993	SEINFRA CUMEEIRA DE ALUMINIO E=0.8mm	M	242	R\$ 55,16	R\$ 67,68	R\$ 16.378,56
7.1.10	C	94231	SINAPI RUFO EM CHAPA DE AÇO GALVANIZADO NÚMERO 24. CORTE DE 25 CM. INCLUSO TRANSPORTE VERTICAL. AF_07/2019	M	1206,74	R\$ 53,47	R\$ 65,60	R\$ 79.162,14
7.1.11	C	100327	SINAPI RUFO EXTERNO/INTERNO EM CHAPA DE AÇO GALVANIZADO NÚMERO 26. CORTE DE 33 CM. INCLUSO IÇAMENTO. AF_07/2019	M	287,26	R\$ 60,48	R\$ 74,20	R\$ 21.314,69
7.2			QUADRA					
7.2.1	C	94213	SINAPI TELHAMENTO COM TELHA DE AÇO/ALUMÍNIO E = 0.5 MM. COM ATÉ 2 ÁGUAS. INCLUSO IÇAMENTO. AF_07/2019	M2	724,81	R\$ 78,07	R\$ 95,78	R\$ 69.422,30
7.2.2	C	C0993	SEINFRA CUMEEIRA DE ALUMINIO E=0.8mm	M	32,3	R\$ 55,16	R\$ 67,68	R\$ 2.186,06
7.2.3	C	94213	SINAPI TELHAMENTO COM TELHA DE AÇO/ALUMÍNIO E = 0.5 MM. COM ATÉ 2 ÁGUAS. INCLUSO IÇAMENTO. AF_07/2019	M2	632,7	R\$ 78,07	R\$ 95,78	R\$ 60.600,01
Subtotal 07:								R\$ 1.059.818,13
R\$								113.817,85
8			IMPERMEABILIZAÇÃO					
8.1	C	98557	SINAPI IMPERMEABILIZAÇÃO DE SUPERFÍCIE COM EMULSÃO ASFÁLTICA. 2 DEMÃOS AF_06/2018	M2	2128,63	R\$ 43,58	R\$ 53,47	R\$ 113.817,85
Subtotal 08:								R\$ 113.817,85
R\$								577.246,41
9			REVESTIMENTOS INTERNO E EXTERNO EDIFICAÇÃO					
9.1.1	C	87879	SINAPI CHAPISCO APLICADO EM ALVENARIAS E ESTRUTURAS DE CONCRETO INTERNAS. COM COLHER DE PEDREIRO. ARGAMASSA TRAÇO 1:3 COM PREPARO EM BETONEIRA 400L. AF_10/2022	M2	3748,63	R\$ 4,19	R\$ 5,14	R\$ 19.267,96
9.1.1	C	87879	SINAPI CHAPISCO APLICADO EM ALVENARIAS E ESTRUTURAS DE CONCRETO INTERNAS. COM COLHER DE PEDREIRO. ARGAMASSA TRAÇO 1:3 COM PREPARO EM BETONEIRA 400L. AF_10/2022	M2	2778,01	R\$ 4,19	R\$ 5,14	R\$ 14.278,97
9.1.2	C	87792	SINAPI EMBOÇO OU MASSA ÚNICA EM ARGAMASSA TRAÇO 1:2:8. PREPARO MECÂNICO COM BETONEIRA 400 L. APLICADA MANUALMENTE EM PANOS CEGOS DE FACHADA (SEM PRESENÇA DE VÃOS). ESPESSURA DE 25 MM. AF_08/2022	M2	2512,64	R\$ 37,69	R\$ 46,24	R\$ 116.184,47
9.1.3	C	87792	SINAPI EMBOÇO OU MASSA ÚNICA EM ARGAMASSA TRAÇO 1:2:8. PREPARO MECÂNICO COM BETONEIRA 400 L. APLICADA MANUALMENTE EM PANOS CEGOS DE FACHADA (SEM PRESENÇA DE VÃOS). ESPESSURA DE 25 MM. AF_08/2022	M2	729,51	R\$ 37,69	R\$ 46,24	R\$ 33.732,54

4704

QTD



CLIENTE: PREFEITURA MUNICIPAL DE CRATO - CE
 EMPRESA: DINAMICA EMPREENDIMENTOS E SOLUÇÕES LTDA
 OBJETO: CONTRATAÇÃO DOS SERVIÇOS DE ENGENHARIA PARA CONSTRUÇÃO DE ESCOLA DE ENSINO FUNDAMENTAL 13 SALAS, PROJETO PADRÃO FNDE NO MUNICÍPIO DE CRATO/ CE
 EDITAL CONCORRÊNCIA - N° 2023.03.09.1
 FONTE: SEINFRA 027 ONERADA - ENCARGOS: 112,76% (HORA) | 71,07% (MÊS), SINAPI (CE) 01/2023 ONERADA - ENCARGOS: 114,15% (HORA) | 71,31% (MÊS), BDI SERVIÇO: 26,69% E BDI MATERIAIS: 15,28%
 0,935

PLANILHA ORÇAMENTÁRIA

ITEM	CÓD	BASE	DESCRIÇÃO	UN.	QUANT.	PREÇO UNIT. S/ BDI NÃO DESONERADO	PREÇO UNIT. C/ BDI NÃO DESONERADO	PREÇO TOTAL NÃO DESONERADO
9.1.4	C	87273	SINAPI REVESTIMENTO CERÂMICO PARA PAREDES INTERNAS COM PLACAS TIPO ESMALTADA EXTRA DE DIMENSÕES 33X45 CM APLICADAS EM AMBIENTES DE ÁREA MAIOR QUE 5 M² NA ALTURA INTEIRA DAS PAREDES. AF_06/2014	M2	523,92	R\$ 61,31	R\$ 75,22	R\$ 39.409,26
9.1.5	C	87265	SINAPI REVESTIMENTO CERÂMICO PARA PAREDES INTERNAS COM PLACAS TIPO ESMALTADA EXTRA DE DIMENSÕES 20X20 CM APLICADAS EM AMBIENTES DE ÁREA MAIOR QUE 5 M² NA ALTURA INTEIRA DAS PAREDES. AF_06/2014	M2	141,12	R\$ 54,65	R\$ 67,05	R\$ 9.462,10
9.1.6	C	87243	SINAPI REVESTIMENTO CERÂMICO PARA PAREDES EXTERNAS EM PASTILHAS DE PORCELANA 5 X 5 CM (PLACAS DE 30 X 30 CM). ALINHADAS A PRUMO. APLICADO EM PANOS SEM VÃOS. AF_06/2014	M2	64,48	R\$ 183,65	R\$ 225,32	R\$ 14.528,63
9.1.7	C	101738	SINAPI RODAPÉ EM MADEIRA. ALTURA 7CM. FIXADO COM COLA. AF_09/2020	M	279,08	R\$ 30,31	R\$ 37,19	R\$ 10.378,99
9.1.8	C	C4294	SEINFRA FORRO DE GESSO ACARTONADO ESTRUTURADO - FORNECIMENTO E MONTAGEM	M2	514,05	R\$ 55,26	R\$ 67,80	R\$ 34.852,59
9.1.9	C	C4479	SEINFRA FORRO ACUSTICO EM PLACAS DE FIBRA MINERAL C/PERFIL "T" EM ACO - FORNECIMENTO E MONTAGEM	M2	1282,51	R\$ 118,17	R\$ 144,98	R\$ 185.938,30
9.1.10	C	CPU-07	CPU FORRO DE TELA ONDULADA EM ARAME GALVANIZADO - COR NATURAL	M2	254,88	R\$ 58,31	R\$ 71,54	R\$ 18.234,12
9.2			MURETA					
9.2.1	C	87879	SINAPI CHAPISCO APLICADO EM ALVENARIAS E ESTRUTURAS DE CONCRETO INTERNAS. COM COLHER DE PEDREIRO. ARGAMASSA TRAÇO 1:3 COM PREPARO EM BETONEIRA 400L. AF_10/2022	M2	1576,07	R\$ 4,19	R\$ 5,14	R\$ 8.101,00
9.2.2	C	87792	SINAPI EMBOÇO OU MASSA ÚNICA EM ARGAMASSA TRAÇO 1:2:8. PREPARO MECÂNICO COM BETONEIRA 400 L. APLICADA MANUALMENTE EM PANOS CEGOS DE FACHADA (SEM PRESENÇA DE VÃOS). ESPESSURA DE 25 MM. AF_08/2022	M2	1576,07	R\$ 37,69	R\$ 46,24	R\$ 72.877,48
Subtotal 09:								R\$ 577.246,41
10			SISTEMAS DE PISOS					R\$ 765.893,34
10.1			PAVIMENTAÇÃO INTERNA					
10.1.1	C	87630	SINAPI CONTRAPISO EM ARGAMASSA TRAÇO 1:4 (CIMENTO E AREIA). PREPARO MECÂNICO COM BETONEIRA 400 L. APLICADO EM ÁREAS SECAS SOBRE LAJE. ADERIDO. ACABAMENTO NÃO REFORÇADO. ESPESSURA 3CM. AF_07/2021	M2	2740,76	R\$ 39,06	R\$ 47,92	R\$ 131.337,22
10.1.2	C	87620	SINAPI CONTRAPISO EM ARGAMASSA TRAÇO 1:4 (CIMENTO E AREIA). PREPARO MECÂNICO COM BETONEIRA 400 L. APLICADO EM ÁREAS SECAS SOBRE LAJE. ADERIDO. ACABAMENTO NÃO REFORÇADO. ESPESSURA 2CM. AF_07/2021	M2	345,56	R\$ 30,52	R\$ 37,44	R\$ 12.937,77
10.1.3	C	104162	SINAPI PISO EM GRANILITE. MARMORITE OU GRANITINA EM AMBIENTES INTERNOS. COM ESPESSURA DE 8 MM. INCLUSO MISTURA EM BETONEIRA. COLOCAÇÃO DAS JUNTAS. APLICAÇÃO DO PISO. 4 POLIMENTOS COM POLITRIZ. ESTUCAMENTO. S	M2	2740,76	R\$ 91,18	R\$ 111,87	R\$ 306.608,82
10.1.4	C	87251	SINAPI REVESTIMENTO CERÂMICO PARA PISO COM PLACAS TIPO ESMALTADA EXTRA DE DIMENSÕES 45X45 CM APLICADA EM AMBIENTES DE ÁREA MAIOR QUE 10 M2. AF_06/2014	M2	345,56	R\$ 44,19	R\$ 54,22	R\$ 18.736,26
10.1.5	C	88649	SINAPI RODAPÉ CERÂMICO DE 7CM DE ALTURA COM PLACAS TIPO ESMALTADA EXTRA DE DIMENSÕES 45X45CM. AF_06/2014	M	53,28	R\$ 7,44	R\$ 9,13	R\$ 486,45
10.1.6	C	101741	SINAPI RODAPÉ EM MARMORITE. ALTURA 10CM. AF_09/2020	M	705,52	R\$ 22,00	R\$ 26,99	R\$ 19.041,98
10.1.7	C	98689	SINAPI SOLEIRA EM GRANITO. LARGURA 15 CM. ESPESSURA 2.0 CM. AF_09/2020	M	10,87	R\$ 100,79	R\$ 123,66	R\$ 1.344,18
10.1.8	C	C2285	SEINFRA SOLEIRA DE GRANITO L= 25cm	M	81,64	R\$ 131,48	R\$ 161,31	R\$ 13.169,35
10.2			PAVIMENTAÇÃO EXTERNA					
10.2.1	C	94991	SINAPI EXECUÇÃO DE PASSEIO (CALÇADA) OU PISO DE CONCRETO COM CONCRETO MOLDADO IN LOCO. USINADO. ACABAMENTO CONVENCIONAL. NÃO ARMADO. AF_08/2022	M3	72,00	R\$ 663,65	R\$ 814,23	R\$ 58.624,56
10.2.2	C	87700	SINAPI CONTRAPISO EM ARGAMASSA TRAÇO 1:4 (CIMENTO E AREIA). PREPARO MECÂNICO COM BETONEIRA 400 L. APLICADO EM ÁREAS SECAS SOBRE LAJE. NÃO ADERIDO. ACABAMENTO NÃO REFORÇADO. ESPESSURA 6CM. AF_07/2021	M2	280,02	R\$ 51,25	R\$ 62,88	R\$ 17.607,66
10.2.3	C	87620	SINAPI CONTRAPISO EM ARGAMASSA TRAÇO 1:4 (CIMENTO E AREIA). PREPARO MECÂNICO COM BETONEIRA 400 L. APLICADO EM ÁREAS SECAS SOBRE LAJE. ADERIDO. ACABAMENTO NÃO REFORÇADO. ESPESSURA 2CM. AF_07/2021	M2	280,02	R\$ 30,52	R\$ 37,44	R\$ 10.483,95
10.2.4	C	98680	SINAPI PISO CIMENTADO. TRAÇO 1:3 (CIMENTO E AREIA). ACABAMENTO LISO. ESPESSURA 3.0 CM. PREPARO MECÂNICO DA ARGAMASSA. AF_09/2020	M2	157,84	R\$ 45,48	R\$ 55,80	R\$ 8.807,47
10.2.5	C	102494	SINAPI PINTURA DE PISO COM TINTA EPÓXI. APLICAÇÃO MANUAL. 2 DEMÃOS. INCLUSO PRIMER EPÓXI. AF_05/2021	M2	416,00	R\$ 59,74	R\$ 73,30	R\$ 30.492,80
10.2.6	C	92396	SINAPI EXECUÇÃO DE PASSEIO EM PISO INTERTRAVADO. COM BLOCO RETANGULAR COR NATURAL DE 20 X 10 CM. ESPESSURA 6 CM. AF_10/2022	M2	109,25	R\$ 66,25	R\$ 81,28	R\$ 8.879,84
10.2.7	C	92391	SINAPI EXECUÇÃO DE PAVIMENTO EM PISO INTERTRAVADO COM BLOCO PISOGRAMA DE 35 X 15 CM. ESPESSURA 6 CM. AF_10/2022	M2	150,79	R\$ 53,66	R\$ 65,84	R\$ 9.928,01
10.2.8	C	C4624	SEINFRA PISO PODOTATIL EXTERNO EM PMC ESP. 3CM, ASSENTADO COM ARGAMASSA (FORNECIMENTO E ASSENTAMENTO)	M2	531,00	R\$ 116,37	R\$ 142,77	R\$ 75.810,87
10.2.9	C	C3141	SEINFRA COLCHAO DRENANTE DE AREIA (S/TRANSP)	M3	13,08	R\$ 13,00	R\$ 15,95	R\$ 208,63
10.2.10	C	98504	SINAPI PLANTIO DE GRAMA BATATAIS EM PLACAS. AF_05/2018	M2	1717,06	R\$ 16,44	R\$ 20,17	R\$ 34.633,10
10.2.11	C	94263	SINAPI GUIA (MEIO-FIO) CONCRETO. MOLDADA IN LOCO EM TRECHO RETO COM EXTRUSORA. 13 CM BASE X 22 CM ALTURA. AF_06/2016	M	170,48	R\$ 32,29	R\$ 39,62	R\$ 6.754,42
Subtotal 10:								R\$ 765.893,34
11			PINTURAS E ACABAMENTOS					R\$ 198.418,29
11.1			EDIFICAÇÃO					

4705
 [Handwritten Signature]



CLIENTE: PREFEITURA MUNICIPAL DE CRATO - CE

0,935

EMPRESA: DINÂMICA EMPREENDIMENTOS E SOLUÇÕES LTDA

OBJETO: CONTRATAÇÃO DOS SERVIÇOS DE ENGENHARIA PARA CONSTRUÇÃO DE ESCOLA DE ENSINO FUNDAMENTAL 13 SALAS, PROJETO PADRÃO FNDE NO MUNICÍPIO DE CRATO/ CE

EDITAL CONCORRÊNCIA - N° 2023.03.09.1

FONTE: SEINFRA 027 ONERADA - ENCARGOS: 112,76% (HORA) | 71,07% (MÉS), SINAPI (CE) 01/2023 ONERADA - ENCARGOS: 114,15% (HORA) | 71,31% (MÉS), BDI SERVIÇO: 26,69% E BDI MATERIAIS: 15,28%

PLANILHA ORÇAMENTÁRIA

ITEM	CÓD	BASE	DESCRIÇÃO	UN.	QUANT.	PREÇO UNIT. S/ BDI NÃO DESONERADO	PREÇO UNIT. C/ BDI NÃO DESONERADO	PREÇO TOTAL NÃO DESONERADO
11.1.1	C	88494	SINAPI APLICAÇÃO E LIXAMENTO DE MASSA LÁTEX EM TETO. UMA DEMÃO. AF_06/2014	M2	514,05	R\$ 19,48	R\$ 23,90	R\$ 12.285,80
11.1.2	C	88497	SINAPI APLICAÇÃO E LIXAMENTO DE MASSA LÁTEX EM PAREDES. DUAS DEMÃOS. AF_06/2014	M2	1427,77	R\$ 14,11	R\$ 17,31	R\$ 24.714,70
11.1.3	C	96132	SINAPI APLICAÇÃO MANUAL DE MASSA ACRÍLICA EM PANOS DE FACHADA SEM PRESENÇA DE VÃOS. DE EDIFÍCIOS DE MÚLTIPLOS PAVIMENTOS. DUAS DEMÃOS. AF_05/2017	M2	103,22	R\$ 16,87	R\$ 20,70	R\$ 2.136,65
11.1.4	C	C1614	SEINFRA LATEX DUAS DEMAOS EM PAREDES EXTERNAS S/MASSA	M2	2386,27	R\$ 21,95	R\$ 26,93	R\$ 64.262,25
11.1.5	C	88488	SINAPI APLICAÇÃO MANUAL DE PINTURA COM TINTA LÁTEX ACRÍLICA EM TETO. DUAS DEMÃOS. AF_06/2014	M2	514,05	R\$ 14,71	R\$ 18,05	R\$ 9.278,60
11.1.6	C	C1615	SEINFRA LATEX DUAS DEMAOS EM PAREDES INTERNAS S/MASSA	M2	444,60	R\$ 20,57	R\$ 25,24	R\$ 11.221,70
11.1.7	C	102219	SINAPI PINTURA TINTA DE ACABAMENTO (PIGMENTADA) ESMALTE SINTÉTICO ACETINADO EM MADEIRA. 2 DEMÃOS. AF_01/2021	M2	251,65	R\$ 15,76	R\$ 19,34	R\$ 4.866,91
11.1.8	C	95305	SINAPI TEXTURA ACRÍLICA. APLICAÇÃO MANUAL EM PAREDE. UMA DEMÃO. AF_09/2016	M2	3284,48	R\$ 11,68	R\$ 14,33	R\$ 47.066,60
11.2			MURETA					
11.2.1	C	95305	SINAPI TEXTURA ACRÍLICA. APLICAÇÃO MANUAL EM PAREDE. UMA DEMÃO. AF_09/2016	M2	1576,07	R\$ 11,68	R\$ 14,33	R\$ 22.585,08
Subtotal 11:								R\$ 198.418,29
								R\$ 221.950,85
12			INSTALAÇÃO HIDRÁULICA					
12.1			TUBULAÇÕES E CONEXÕES DE PVC RÍGIDO					
12.1.1	C	89446	SINAPI TUBO. PVC. SOLDÁVEL. DN 25MM. INSTALADO EM PRUMADA DE ÁGUA - FORNECIMENTO E INSTALAÇÃO. AF_06/2022	M	222,10	R\$ 5,47	R\$ 6,71	R\$ 1.490,29
12.1.2	C	89447	SINAPI TUBO. PVC. SOLDÁVEL. DN 32MM. INSTALADO EM PRUMADA DE ÁGUA - FORNECIMENTO E INSTALAÇÃO. AF_06/2022	M	265,50	R\$ 11,00	R\$ 13,50	R\$ 3.584,25
12.1.3	C	89449	SINAPI TUBO. PVC. SOLDÁVEL. DN 50MM. INSTALADO EM PRUMADA DE ÁGUA - FORNECIMENTO E INSTALAÇÃO. AF_06/2022	M	165,10	R\$ 18,65	R\$ 22,88	R\$ 3.777,49
12.1.4	C	89450	SINAPI TUBO. PVC. SOLDÁVEL. DN 60MM. INSTALADO EM PRUMADA DE ÁGUA - FORNECIMENTO E INSTALAÇÃO. AF_06/2022	M	140,80	R\$ 29,97	R\$ 36,77	R\$ 5.177,22
12.1.5	C	89451	SINAPI TUBO. PVC. SOLDÁVEL. DN 75MM. INSTALADO EM PRUMADA DE ÁGUA - FORNECIMENTO E INSTALAÇÃO. AF_06/2022	M	64,90	R\$ 48,91	R\$ 60,01	R\$ 3.894,65
12.1.6	C	94656	SINAPI ADAPTADOR CURTO COM BOLSA E ROSCA PARA REGISTRO. PVC. SOLDÁVEL. DN 25 MM X 3/4 . INSTALADO EM RESERVAÇÃO DE ÁGUA DE EDIFICAÇÃO QUE POSSUA RESERVATÓRIO DE FIBRA/FIBROCIMENTO FORNECIMENTO E INSTALAÇÃO	UN	58,00	R\$ 5,86	R\$ 7,19	R\$ 417,02
12.1.7	C	89553	SINAPI ADAPTADOR CURTO COM BOLSA E ROSCA PARA REGISTRO. PVC. SOLDÁVEL. DN 32MM X 1 . INSTALADO EM PRUMADA DE ÁGUA - FORNECIMENTO E INSTALAÇÃO. AF_06/2022	UN	20,00	R\$ 5,27	R\$ 6,47	R\$ 129,40
12.1.8	C	89596	SINAPI ADAPTADOR CURTO COM BOLSA E ROSCA PARA REGISTRO. PVC. SOLDÁVEL. DN 50MM X 1.1/2 . INSTALADO EM PRUMADA DE ÁGUA - FORNECIMENTO E INSTALAÇÃO. AF_06/2022	UN	48,00	R\$ 9,72	R\$ 11,93	R\$ 572,64
12.1.9	C	89595	SINAPI ADAPTADOR CURTO COM BOLSA E ROSCA PARA REGISTRO. PVC. SOLDÁVEL. DN 50MM X 1.1/4 . INSTALADO EM PRUMADA DE ÁGUA - FORNECIMENTO E INSTALAÇÃO. AF_06/2022	UN	22,00	R\$ 13,81	R\$ 16,94	R\$ 372,68
12.1.10	C	89610	SINAPI ADAPTADOR CURTO COM BOLSA E ROSCA PARA REGISTRO. PVC. SOLDÁVEL. DN 60MM X 2 . INSTALADO EM PRUMADA DE ÁGUA - FORNECIMENTO E INSTALAÇÃO. AF_06/2022	UN	18,00	R\$ 18,60	R\$ 22,82	R\$ 410,76
12.1.11	C	89613	SINAPI ADAPTADOR CURTO COM BOLSA E ROSCA PARA REGISTRO. PVC. SOLDÁVEL. DN 75MM X 2.1/2. INSTALADO EM PRUMADA DE ÁGUA - FORNECIMENTO E INSTALAÇÃO. AF_12/2014	UN	2,00	R\$ 29,29	R\$ 35,94	R\$ 71,88
12.1.12	C	89546	SINAPI BUCHA DE REDUÇÃO LONGA. PVC. SERIE R. ÁGUA PLUVIAL. DN 50 X 40 MM. JUNTA ELÁSTICA. FORNECIDO E INSTALADO EM RAMAL DE ENCAMINHAMENTO. AF_06/2022	UN	2,00	R\$ 11,82	R\$ 14,50	R\$ 29,00
12.1.13	C	89546	SINAPI BUCHA DE REDUÇÃO LONGA. PVC. SERIE R. ÁGUA PLUVIAL. DN 50 X 40 MM. JUNTA ELÁSTICA. FORNECIDO E INSTALADO EM RAMAL DE ENCAMINHAMENTO. AF_06/2022	UN	13,00	R\$ 11,82	R\$ 14,50	R\$ 188,50
12.1.14	C	89546	SINAPI BUCHA DE REDUÇÃO LONGA. PVC. SERIE R. ÁGUA PLUVIAL. DN 50 X 40 MM. JUNTA ELÁSTICA. FORNECIDO E INSTALADO EM RAMAL DE ENCAMINHAMENTO. AF_06/2022	UN	6,00	R\$ 11,82	R\$ 14,50	R\$ 87,00
12.1.15	C	89546	SINAPI BUCHA DE REDUÇÃO LONGA. PVC. SERIE R. ÁGUA PLUVIAL. DN 50 X 40 MM. JUNTA ELÁSTICA. FORNECIDO E INSTALADO EM RAMAL DE ENCAMINHAMENTO. AF_06/2022	UN	14,00	R\$ 11,82	R\$ 14,50	R\$ 203,00
12.1.16	C	89546	SINAPI BUCHA DE REDUÇÃO LONGA. PVC. SERIE R. ÁGUA PLUVIAL. DN 50 X 40 MM. JUNTA ELÁSTICA. FORNECIDO E INSTALADO EM RAMAL DE ENCAMINHAMENTO. AF_06/2022	UN	1,00	R\$ 11,82	R\$ 14,50	R\$ 14,50
12.1.17	C	89546	SINAPI BUCHA DE REDUÇÃO LONGA. PVC. SERIE R. ÁGUA PLUVIAL. DN 50 X 40 MM. JUNTA ELÁSTICA. FORNECIDO E INSTALADO EM RAMAL DE ENCAMINHAMENTO. AF_06/2022	UN	12,00	R\$ 11,82	R\$ 14,50	R\$ 174,00
12.1.18	C	89546	SINAPI BUCHA DE REDUÇÃO LONGA. PVC. SERIE R. ÁGUA PLUVIAL. DN 50 X 40 MM. JUNTA ELÁSTICA. FORNECIDO E INSTALADO EM RAMAL DE ENCAMINHAMENTO. AF_06/2022	UN	5,00	R\$ 11,82	R\$ 14,50	R\$ 72,50
12.1.19	C	89380	SINAPI LUVA DE REDUÇÃO LONGA. PVC. SOLDÁVEL. DN 32MM X 25MM. INSTALADO EM RAMAL OU SUB-RAMAL DE ÁGUA - FORNECIMENTO E INSTALAÇÃO. AF_06/2022	UN	12,00	R\$ 9,34	R\$ 11,46	R\$ 137,52
12.1.20	C	89541	SINAPI LUVA. PVC. SOLDÁVEL. DN 32MM. INSTALADO EM PRUMADA DE ÁGUA - FORNECIMENTO E INSTALAÇÃO. AF_06/2022	UN	6,00	R\$ 5,91	R\$ 7,25	R\$ 43,50
12.1.21	C	89597	SINAPI LUVA. PVC. SOLDÁVEL. DN 60MM. INSTALADO EM PRUMADA DE ÁGUA - FORNECIMENTO E INSTALAÇÃO. AF_06/2022	UN	5,00	R\$ 21,65	R\$ 26,56	R\$ 132,80

4700



CLIENTE: PREFEITURA MUNICIPAL DE CRATO - CE

EMPRESA: DINÂMICA EMPREENDIMENTOS E SOLUÇÕES LTDA

0,935

OBJETO: CONTRATAÇÃO DOS SERVIÇOS DE ENGENHARIA PARA CONSTRUÇÃO DE ESCOLA DE ENSINO FUNDAMENTAL 13 SALAS, PROJETO PADRÃO FNDE NO MUNICÍPIO DE CRATO/ CE

EDITAL CONCORRÊNCIA - N° 2023.03.09.1

FONTE: SEINFRA 027 ONERADA - ENCARGOS: 112,76% (HORA) | 71,07% (MÊS), SINAPI (CE) 01/2023 ONERADA - ENCARGOS: 114,15% (HORA) | 71,31% (MÊS), BDI SERVIÇO: 26,69% E BDI MATERIAIS: 15,28%

PLANILHA ORÇAMENTÁRIA

ITEM	CÓD	BASE	DESCRIÇÃO	UN.	QUANT.	PREÇO UNIT. S/ BDI NÃO DESONERADO	PREÇO UNIT. C/ BDI NÃO DESONERADO	PREÇO TOTAL NÃO DESONERADO
12.1.22	C	89362	JOELHO 90 GRAUS. PVC. SOLDÁVEL. DN 25MM. INSTALADO EM RAMAL OU SUB-RAMAL DE ÁGUA - FORNECIMENTO E INSTALAÇÃO. AF_06/2022	UN	134,00	R\$ 8,51	R\$ 10,44	R\$ 1.398,96
12.1.23	C	89367	JOELHO 90 GRAUS. PVC. SOLDÁVEL. DN 32MM. INSTALADO EM RAMAL OU SUB-RAMAL DE ÁGUA - FORNECIMENTO E INSTALAÇÃO. AF_06/2022	UN	129,00	R\$ 11,94	R\$ 14,65	R\$ 1.889,85
12.1.24	C	89501	JOELHO 90 GRAUS. PVC. SOLDÁVEL. DN 50MM. INSTALADO EM PRUMADA DE ÁGUA - FORNECIMENTO E INSTALAÇÃO. AF_06/2022	UN	80,00	R\$ 13,25	R\$ 16,26	R\$ 1.300,80
12.1.25	C	89505	JOELHO 90 GRAUS. PVC. SOLDÁVEL. DN 60MM. INSTALADO EM PRUMADA DE ÁGUA - FORNECIMENTO E INSTALAÇÃO. AF_06/2022	UN	29,00	R\$ 40,39	R\$ 49,55	R\$ 1.436,95
12.1.26	C	89521	JOELHO 90 GRAUS. PVC. SOLDÁVEL. DN 85MM. INSTALADO EM PRUMADA DE ÁGUA - FORNECIMENTO E INSTALAÇÃO. AF_06/2022	UN	9,00	R\$ 122,82	R\$ 150,69	R\$ 1.356,21
12.1.27	C	89366	JOELHO 90 GRAUS COM BUCHA DE LATÃO. PVC. SOLDÁVEL. DN 25MM. X 3/4 INSTALADO EM RAMAL OU SUB-RAMAL DE ÁGUA - FORNECIMENTO E INSTALAÇÃO. AF_06/2022	UN	25,00	R\$ 15,66	R\$ 19,21	R\$ 480,25
12.1.28	C	90373	JOELHO 90 GRAUS COM BUCHA DE LATÃO. PVC. SOLDÁVEL. DN 25MM. X 1/2 INSTALADO EM RAMAL OU SUB-RAMAL DE ÁGUA - FORNECIMENTO E INSTALAÇÃO. AF_06/2022	UN	63,00	R\$ 12,32	R\$ 15,12	R\$ 952,56
12.1.29	C	89440	TE. PVC. SOLDÁVEL. DN 25MM. INSTALADO EM RAMAL DE DISTRIBUIÇÃO DE ÁGUA - FORNECIMENTO E INSTALAÇÃO. AF_06/2022	UN	37,00	R\$ 10,78	R\$ 13,23	R\$ 489,51
12.1.30	C	89443	TE. PVC. SOLDÁVEL. DN 32MM. INSTALADO EM RAMAL DE DISTRIBUIÇÃO DE ÁGUA - FORNECIMENTO E INSTALAÇÃO. AF_06/2022	UN	8,00	R\$ 15,55	R\$ 19,08	R\$ 152,64
12.1.31	C	89625	TE. PVC. SOLDÁVEL. DN 50MM. INSTALADO EM PRUMADA DE ÁGUA - FORNECIMENTO E INSTALAÇÃO. AF_06/2022	UN	27,00	R\$ 21,20	R\$ 26,01	R\$ 702,27
12.1.32	C	89628	TE. PVC. SOLDÁVEL. DN 60MM. INSTALADO EM PRUMADA DE ÁGUA - FORNECIMENTO E INSTALAÇÃO. AF_06/2022	UN	28,00	R\$ 46,26	R\$ 56,76	R\$ 1.589,28
12.1.33	C	89629	TE. PVC. SOLDÁVEL. DN 75MM. INSTALADO EM PRUMADA DE ÁGUA - FORNECIMENTO E INSTALAÇÃO. AF_06/2022	UN	3,00	R\$ 78,50	R\$ 96,31	R\$ 288,93
12.1.34	C	89622	TÊ DE REDUÇÃO. PVC. SOLDÁVEL. DN 32MM X 25MM. INSTALADO EM PRUMADA DE ÁGUA - FORNECIMENTO E INSTALAÇÃO. AF_06/2022	UN	5,00	R\$ 13,32	R\$ 16,34	R\$ 81,70
12.1.35	C	89627	TÊ DE REDUÇÃO. PVC. SOLDÁVEL. DN 50MM X 25MM. INSTALADO EM PRUMADA DE ÁGUA - FORNECIMENTO E INSTALAÇÃO. AF_06/2022	UN	5,00	R\$ 19,04	R\$ 23,36	R\$ 116,80
12.1.36	C	89626	TÊ DE REDUÇÃO. PVC. SOLDÁVEL. DN 50MM X 40MM. INSTALADO EM PRUMADA DE ÁGUA - FORNECIMENTO E INSTALAÇÃO. AF_06/2022	UN	1,00	R\$ 28,91	R\$ 35,47	R\$ 35,47
12.1.37	C	89630	TE DE REDUÇÃO. PVC. SOLDÁVEL. DN 75MM X 50MM. INSTALADO EM PRUMADA DE ÁGUA - FORNECIMENTO E INSTALAÇÃO. AF_06/2022	UN	2,00	R\$ 59,43	R\$ 72,91	R\$ 145,82
12.1.38	C	94689	LUVA. PVC. SOLDÁVEL. DN 85 MM. INSTALADO EM RESERVAÇÃO DE ÁGUA DE EDIFICAÇÃO QUE POSSUA RESERVATÓRIO DE FIBRA/FIBROCIMENTO FORNECIMENTO E INSTALAÇÃO. AF_06/2016	UN	13,00	R\$ 13,55	R\$ 16,62	R\$ 216,06
12.1.39	C	90374	TÊ COM BUCHA DE LATÃO NA BOLSA CENTRAL. PVC. SOLDÁVEL. DN 25MM X 3/4. INSTALADO EM RAMAL OU SUB-RAMAL DE ÁGUA - FORNECIMENTO E INSTALAÇÃO. AF_06/2022	UN	3,00	R\$ 21,28	R\$ 26,11	R\$ 78,33
12.2			TUBULAÇÕES E CONEXÕES - METAIS					
12.2.1	C	94495	REGISTRO DE GAVETA BRUTO. LATÃO. ROSCÁVEL. 1" - FORNECIMENTO E INSTALAÇÃO. AF_08/2021	UN	10,00	R\$ 56,28	R\$ 69,05	R\$ 690,50
12.2.2	C	94499	REGISTRO DE GAVETA BRUTO. LATÃO. ROSCÁVEL. 2 1/2" - FORNECIMENTO E INSTALAÇÃO. AF_08/2021	UN	1,00	R\$ 266,61	R\$ 327,10	R\$ 327,10
12.2.3	C	94498	REGISTRO DE GAVETA BRUTO. LATÃO. ROSCÁVEL. 2" - FORNECIMENTO E INSTALAÇÃO. AF_08/2021	UN	9,00	R\$ 134,09	R\$ 164,52	R\$ 1.480,68
12.2.4	C	94794	REGISTRO DE GAVETA BRUTO. LATÃO. ROSCÁVEL. 1 1/2". COM ACABAMENTO E CANOPLA CROMADOS - FORNECIMENTO E INSTALAÇÃO. AF_08/2021	UN	21,00	R\$ 153,11	R\$ 187,85	R\$ 3.944,85
12.2.5	C	89987	REGISTRO DE GAVETA BRUTO. LATÃO. ROSCÁVEL. 3/4". COM ACABAMENTO E CANOPLA CROMADOS - FORNECIMENTO E INSTALAÇÃO. AF_08/2021	UN	28,00	R\$ 86,50	R\$ 106,13	R\$ 2.971,64
12.2.6	C	89985	REGISTRO DE PRESSÃO BRUTO. LATÃO. ROSCÁVEL. 3/4". COM ACABAMENTO E CANOPLA CROMADOS - FORNECIMENTO E INSTALAÇÃO. AF_08/2021	UN	12,00	R\$ 82,14	R\$ 100,78	R\$ 1.209,36
12.2.7	C	99631	VÁLVULA DE RETENÇÃO VERTICAL. DE BRONZE. ROSCÁVEL. 1 1/2" - FORNECIMENTO E INSTALAÇÃO. AF_08/2021	UN	2,00	R\$ 113,95	R\$ 139,81	R\$ 279,62
12.2.8	C	99622	VÁLVULA DE RETENÇÃO HORIZONTAL. DE BRONZE. ROSCÁVEL. 1 1/2" - FORNECIMENTO E INSTALAÇÃO. AF_08/2021	UN	1,00	R\$ 203,44	R\$ 249,60	R\$ 249,60
12.3			DIVERSOS					
12.3.1	C	CPU-08	SISTEMA DE PRESSURIZAÇÃO	UN	1,00	R\$ 55.989,05	R\$ 68.692,97	R\$ 68.692,97
12.3.2	C	102116	BOMBA CENTRÍFUGA. TRIFÁSICA. 1.5 CV OU 1.48 HP. HM 10 A 24 M. Q 6.1 A 21.9 M3/H - FORNECIMENTO E INSTALAÇÃO. AF_12/2020	UN	2,00	R\$ 1.855,26	R\$ 2.276,22	R\$ 4.552,44
12.3.3	C	102609	CAIXA D'ÁGUA EM POLIETILENO. 2000 LITROS - FORNECIMENTO E INSTALAÇÃO. AF_06/2021	UN	1,00	R\$ 1.104,19	R\$ 1.354,73	R\$ 1.354,73
12.4			SISTEMA DE REUSO DE ÁGUA					
12.4.1	C	CPU-09	CISTERNAS MODULARES TECNOTRI OU EQUIVALENTE TECNICO - 600L	UN	6,00	R\$ 2.450,00	R\$ 3.005,91	R\$ 18.035,46
12.4.2	C	CPU-10	SMART FILTRO TECNOTRI OU EQUIVALENTE TECNICO	UN	2,00	R\$ 578,20	R\$ 709,39	R\$ 1.418,78
12.4.3	C	92692	NIPL. EM FERRO GALVANIZADO. CONEXÃO ROSQUEADA. DN 15 (1/2)". INSTALADO EM RAMAIS E SUB-RAMAIS DE GÁS - FORNECIMENTO E INSTALAÇÃO. AF_10/2020	UN	10,00	R\$ 13,74	R\$ 16,86	R\$ 168,60
12.4.4	C	86884	ENGATE FLEXÍVEL EM PLÁSTICO BRANCO. 1/2" X 30CM - FORNECIMENTO E INSTALAÇÃO. AF_01/2020	UN	5,00	R\$ 10,60	R\$ 13,01	R\$ 65,05
12.5			CAIXA D'ÁGUA - 40.000L					
12.5.1	C	CPU-11	RESERVATORIO EM ANEIS PRE-MOLDADOS DE CONCRETO Ø 3,00 CAP 25M³ COM CISTERNA DE 15 M³, H= 12,5 M ESCADA METALICA COM GUARDA CORPO ABRIGO P/MOTOBOMBA COM PORTAO DE FERRO - UM	UN	1,00	R\$ 67.500,60	R\$ 82.816,48	R\$ 82.816,48

4707

ato



CLIENTE: PREFEITURA MUNICIPAL DE CRATO - CE
 EMPRESA: DINAMICA EMPREENDIMENTOS E SOLUÇÕES LTDA
 OBJETO: CONTRATAÇÃO DOS SERVIÇOS DE ENGENHARIA PARA CONSTRUÇÃO DE ESCOLA DE ENSINO FUNDAMENTAL 13 SALAS, PROJETO PADRÃO FNDE NO MUNICÍPIO DE CRATO/ CE
 EDITAL CONCORRÊNCIA - Nº 2023.03.09.1
 FONTE: SEINFRA 027 ONERADA - ENCARGOS: 112,76% (HORA) | 71,07% (MÊS), SINAPI (CE) 01/2023 ONERADA - ENCARGOS: 114,15% (HORA) | 71,31% (MÊS), BDI SERVIÇO: 26,69% E BDI MATERIAIS: 15,28%

PLANILHA ORÇAMENTÁRIA

ITEM	CÓD	BASE	DESCRIÇÃO	UN.	QUANT.	PREÇO UNIT. S/ BDI NÃO DESONERADO	PREÇO UNIT. C/ BDI NÃO DESONERADO	PREÇO TOTAL NÃO DESONERADO	
								Subtotal 12:	R\$ 221.950,85
13			DRENAGEM DE ÁGUAS PLUVIAIS					R\$ 159.851,38	
13.1			TUBULAÇÕES E CONEXÕES DE PVC						
13.1.1	C	89578	TUBO PVC. SÉRIE R. ÁGUA PLUVIAL. DN 100 MM. FORNECIDO E INSTALADO EM CONDUTORES VERTICAIS DE ÁGUAS PLUVIAIS. AF_06/2022	M	604,40	R\$ 34,98	R\$ 42,92	R\$ 25.940,85	
13.1.2	C	89580	TUBO PVC. SÉRIE R. ÁGUA PLUVIAL. DN 150 MM. FORNECIDO E INSTALADO EM CONDUTORES VERTICAIS DE ÁGUAS PLUVIAIS. AF_06/2022	M	235,90	R\$ 72,59	R\$ 89,06	R\$ 21.009,25	
13.1.3	C	89580	TUBO PVC. SÉRIE R. ÁGUA PLUVIAL. DN 150 MM. FORNECIDO E INSTALADO EM CONDUTORES VERTICAIS DE ÁGUAS PLUVIAIS. AF_06/2022	M	83,50	R\$ 72,59	R\$ 89,06	R\$ 7.436,51	
13.1.4	C	90702	TUBO DE PVC CORRUGADO DE DUPLA PAREDE PARA REDE COLETORA DE ESGOTO. DN 200 MM. JUNTA ELÁSTICA - FORNECIMENTO E ASSENTAMENTO. AF_01/2021	M	79,60	R\$ 122,25	R\$ 149,99	R\$ 11.939,20	
13.1.5	C	90704	TUBO DE PVC CORRUGADO DE DUPLA PAREDE PARA REDE COLETORA DE ESGOTO. DN 300 MM. JUNTA ELÁSTICA - FORNECIMENTO E ASSENTAMENTO. AF_01/2021	M	51,50	R\$ 289,37	R\$ 355,03	R\$ 18.284,05	
13.1.6	C	90706	TUBO DE PVC CORRUGADO DE DUPLA PAREDE PARA REDE COLETORA DE ESGOTO. DN 400 MM. JUNTA ELÁSTICA - FORNECIMENTO E ASSENTAMENTO. AF_01/2021	M	20,50	R\$ 498,69	R\$ 611,84	R\$ 12.542,72	
13.1.7	C	89585	JOELHO 45 GRAUS. PVC. SERIE R. ÁGUA PLUVIAL. DN 100 MM. JUNTA ELÁSTICA. FORNECIDO E INSTALADO EM CONDUTORES VERTICAIS DE ÁGUAS PLUVIAIS. AF_06/2022	UN	26,00	R\$ 46,86	R\$ 57,49	R\$ 1.494,74	
13.1.8	C	89591	JOELHO 45 GRAUS. PVC. SERIE R. ÁGUA PLUVIAL. DN 150 MM. JUNTA ELÁSTICA. FORNECIDO E INSTALADO EM CONDUTORES VERTICAIS DE ÁGUAS PLUVIAIS. AF_06/2022	UN	8,00	R\$ 139,49	R\$ 171,14	R\$ 1.369,12	
13.1.9	C	89584	JOELHO 90 GRAUS. PVC. SERIE R. ÁGUA PLUVIAL. DN 100 MM. JUNTA ELÁSTICA. FORNECIDO E INSTALADO EM CONDUTORES VERTICAIS DE ÁGUAS PLUVIAIS. AF_06/2022	UN	179,00	R\$ 45,75	R\$ 56,13	R\$ 10.047,27	
13.1.10	C	89590	JOELHO 90 GRAUS. PVC. SERIE R. ÁGUA PLUVIAL. DN 150 MM. JUNTA ELÁSTICA. FORNECIDO E INSTALADO EM CONDUTORES VERTICAIS DE ÁGUAS PLUVIAIS. AF_06/2022	UN	48,00	R\$ 142,90	R\$ 175,32	R\$ 8.415,36	
13.1.11	C	89567	JUNÇÃO SIMPLES. PVC. SERIE R. ÁGUA PLUVIAL. DN 100 X 100 MM. JUNTA ELÁSTICA. FORNECIDO E INSTALADO EM RAMAL DE ENCAMINHAMENTO. AF_06/2022	UN	57,00	R\$ 85,15	R\$ 104,47	R\$ 5.954,79	
13.1.12	C	89699	JUNÇÃO SIMPLES. PVC. SERIE R. ÁGUA PLUVIAL. DN 150 X 100 MM. JUNTA ELÁSTICA. FORNECIDO E INSTALADO EM CONDUTORES VERTICAIS DE ÁGUAS PLUVIAIS. AF_06/2022	UN	2,00	R\$ 213,64	R\$ 262,11	R\$ 524,22	
13.1.13	C	89698	JUNÇÃO SIMPLES. PVC. SERIE R. ÁGUA PLUVIAL. DN 150 X 150 MM. JUNTA ELÁSTICA. FORNECIDO E INSTALADO EM CONDUTORES VERTICAIS DE ÁGUAS PLUVIAIS. AF_06/2022	UN	1,00	R\$ 283,68	R\$ 348,05	R\$ 348,05	
13.1.14	C	89669	LUVA SIMPLES. PVC. SERIE R. ÁGUA PLUVIAL. DN 100 MM. JUNTA ELÁSTICA. FORNECIDO E INSTALADO EM CONDUTORES VERTICAIS DE ÁGUAS PLUVIAIS. AF_06/2022	UN	3,00	R\$ 32,99	R\$ 40,48	R\$ 121,44	
13.1.15	C	89693	TÊ. PVC. SERIE R. ÁGUA PLUVIAL. DN 100 X 100 MM. JUNTA ELÁSTICA. FORNECIDO E INSTALADO EM CONDUTORES VERTICAIS DE ÁGUAS PLUVIAIS. AF_06/2022	UN	2,00	R\$ 82,49	R\$ 101,21	R\$ 202,42	
13.1.16	C	89681	REDUÇÃO EXCÊNTRICA. PVC. SERIE R. ÁGUA PLUVIAL. DN 150 X 100 MM. JUNTA ELÁSTICA. FORNECIDO E INSTALADO EM CONDUTORES VERTICAIS DE ÁGUAS PLUVIAIS. AF_06/2022	UN	19,00	R\$ 96,37	R\$ 118,24	R\$ 2.246,56	
13.1.17	C	CPU-12	ADAPTADOR PARA BOCAL DE CALHA RETANGULAR - 100 mm	un	76,00	R\$ 132,65	R\$ 162,75	R\$ 12.369,00	
13.1.18	C	CPU-13	ADAPTADOR PARA BOCAL DE CALHA RETANGULAR - 150 mm	un	6,00	R\$ 132,65	R\$ 162,75	R\$ 976,50	
13.2			ACESSÓRIOS						
13.2.1	C	C0609	CAIXA EM ALVENARIA (60X60X6cm) DE 1/2 TIJOLO COMUM, LASTRO DE CONCRETO E TAMPA DE CONCRETO	UN	19,00	R\$ 445,49	R\$ 546,57	R\$ 10.384,83	
13.2.2	C	99268	POÇO DE INSPEÇÃO CIRCULAR PARA DRENAGEM. EM CONCRETO PRÉ-MOLDADO. DIÂMETRO INTERNO = 0.60 M. PROFUNDIDADE = 0.90 M. EXCLUINDO TAMPÃO. AF_12/2020_PA	UN	10,00	R\$ 465,35	R\$ 570,94	R\$ 5.709,40	
13.2.3	C	C1436	GRELHA DE FERRO P/ CALHAS E CAIXAS	M2	12,55	R\$ 164,64	R\$ 202,00	R\$ 2.535,10	
								Subtotal 13:	R\$ 159.851,38
14			INSTALAÇÃO SANITÁRIA					R\$ 119.740,69	
14.1			TUBULAÇÕES E CONEXÕES						
14.1.1	C	89711	TUBO PVC. SERIE NORMAL. ESGOTO PREDIAL. DN 40 MM. FORNECIDO E INSTALADO EM RAMAL DE DESCARGA OU RAMAL DE ESGOTO SANITÁRIO. AF_08/2022	M	142,6	R\$ 20,61	R\$ 25,29	R\$ 3.606,35	
14.1.2	C	89712	TUBO PVC. SERIE NORMAL. ESGOTO PREDIAL. DN 50 MM. FORNECIDO E INSTALADO EM RAMAL DE DESCARGA OU RAMAL DE ESGOTO SANITÁRIO. AF_08/2022	M	171,2	R\$ 26,61	R\$ 32,65	R\$ 5.589,68	
14.1.3	C	89511	TUBO PVC. SÉRIE R. ÁGUA PLUVIAL. DN 75 MM. FORNECIDO E INSTALADO EM RAMAL DE ENCAMINHAMENTO. AF_06/2022	M	45,50	R\$ 39,32	R\$ 48,24	R\$ 2.194,92	
14.1.4	C	89714	TUBO PVC. SERIE NORMAL. ESGOTO PREDIAL. DN 100 MM. FORNECIDO E INSTALADO EM RAMAL DE DESCARGA OU RAMAL DE ESGOTO SANITÁRIO. AF_08/2022	M	349,10	R\$ 37,03	R\$ 45,43	R\$ 15.859,61	
14.1.5	C	89849	TUBO PVC. SERIE NORMAL. ESGOTO PREDIAL. DN 150 MM. FORNECIDO E INSTALADO EM SUBCOLETOR AÉREO DE ESGOTO SANITÁRIO. AF_08/2022	M	24,60	R\$ 58,59	R\$ 71,88	R\$ 1.768,25	

4708

010



CLIENTE: PREFEITURA MUNICIPAL DE CRATO - CE

EMPRESA: DINÂMICA EMPREENDIMENTOS E SOLUÇÕES LTDA

0,935

OBJETO: CONTRATAÇÃO DOS SERVIÇOS DE ENGENHARIA PARA CONSTRUÇÃO DE ESCOLA DE ENSINO FUNDAMENTAL 13 SALAS, PROJETO PADRÃO FNDE NO MUNICÍPIO DE CRATO/ CE

EDITAL CONCORRÊNCIA - N° 2023.03.09.1

FONTE: SEINFRA 027 ONERADA - ENCARGOS: 112,76% (HORA) | 71,07% (MÊS), SINAPI (CE) 01/2023 ONERADA - ENCARGOS: 114,15% (HORA) | 71,31% (MÊS), BDI SERVIÇO: 26,69% E BDI MATERIAIS: 15,28%

PLANILHA ORÇAMENTÁRIA

ITEM	CÓD	BASE	DESCRIÇÃO	UN.	QUANT.	PREÇO UNIT. S/ BDI NÃO DESONERADO	PREÇO UNIT. C/ BDI NÃO DESONERADO	PREÇO TOTAL NÃO DESONERADO
14.1.6	C	89726	SINAPI JOELHO 45 GRAUS. PVC. SERIE NORMAL. ESGOTO PREDIAL. DN 40 MM. JUNTA SOLDÁVEL. FORNECIDO E INSTALADO EM RAMAL DE DESCARGA OU RAMAL DE ESGOTO SANITÁRIO. AF_08/2022	UN	60,00	R\$ 9,69	R\$ 11,89	R\$ 713,40
14.1.7	C	89732	SINAPI JOELHO 45 GRAUS. PVC. SERIE NORMAL. ESGOTO PREDIAL. DN 50 MM. JUNTA ELÁSTICA. FORNECIDO E INSTALADO EM RAMAL DE DESCARGA OU RAMAL DE ESGOTO SANITÁRIO. AF_08/2022	UN	48,00	R\$ 16,18	R\$ 19,85	R\$ 952,80
14.1.8	C	89739	SINAPI JOELHO 45 GRAUS. PVC. SERIE NORMAL. ESGOTO PREDIAL. DN 75 MM. JUNTA ELÁSTICA. FORNECIDO E INSTALADO EM RAMAL DE DESCARGA OU RAMAL DE ESGOTO SANITÁRIO. AF_08/2022	UN	8,00	R\$ 24,70	R\$ 30,30	R\$ 242,40
14.1.9	C	89746	SINAPI JOELHO 45 GRAUS. PVC. SERIE NORMAL. ESGOTO PREDIAL. DN 100 MM. JUNTA ELÁSTICA. FORNECIDO E INSTALADO EM RAMAL DE DESCARGA OU RAMAL DE ESGOTO SANITÁRIO. AF_08/2022	UN	16,00	R\$ 29,55	R\$ 36,25	R\$ 580,00
14.1.10	C	89724	SINAPI JOELHO 90 GRAUS. PVC. SERIE NORMAL. ESGOTO PREDIAL. DN 40 MM. JUNTA SOLDÁVEL. FORNECIDO E INSTALADO EM RAMAL DE DESCARGA OU RAMAL DE ESGOTO SANITÁRIO. AF_08/2022	UN	6,00	R\$ 9,45	R\$ 11,59	R\$ 69,54
14.1.11	C	89731	SINAPI JOELHO 90 GRAUS. PVC. SERIE NORMAL. ESGOTO PREDIAL. DN 50 MM. JUNTA ELÁSTICA. FORNECIDO E INSTALADO EM RAMAL DE DESCARGA OU RAMAL DE ESGOTO SANITÁRIO. AF_08/2022	UN	28,00	R\$ 15,39	R\$ 18,88	R\$ 528,64
14.1.12	C	89744	SINAPI JOELHO 90 GRAUS. PVC. SERIE NORMAL. ESGOTO PREDIAL. DN 100 MM. JUNTA ELÁSTICA. FORNECIDO E INSTALADO EM RAMAL DE DESCARGA OU RAMAL DE ESGOTO SANITÁRIO. AF_08/2022	UN	42,00	R\$ 28,65	R\$ 35,15	R\$ 1.476,30
14.1.13	C	89834	SINAPI JUNÇÃO SIMPLES. PVC. SERIE NORMAL. ESGOTO PREDIAL. DN 100 X 100 MM. JUNTA ELÁSTICA. FORNECIDO E INSTALADO EM PRUMADA DE ESGOTO SANITÁRIO OU VENTILAÇÃO. AF_08/2022	UN	17,00	R\$ 55,54	R\$ 68,14	R\$ 1.158,38
14.1.14	C	89834	SINAPI JUNÇÃO SIMPLES. PVC. SERIE NORMAL. ESGOTO PREDIAL. DN 100 X 100 MM. JUNTA ELÁSTICA. FORNECIDO E INSTALADO EM PRUMADA DE ESGOTO SANITÁRIO OU VENTILAÇÃO. AF_08/2022	UN	10,00	R\$ 55,54	R\$ 68,14	R\$ 681,40
14.1.15	C	89785	SINAPI JUNÇÃO SIMPLES. PVC. SERIE NORMAL. ESGOTO PREDIAL. DN 50 X 50 MM. JUNTA ELÁSTICA. FORNECIDO E INSTALADO EM RAMAL DE DESCARGA OU RAMAL DE ESGOTO SANITÁRIO. AF_08/2022	UN	7,00	R\$ 27,76	R\$ 34,06	R\$ 238,42
14.1.16	C	89795	SINAPI JUNÇÃO SIMPLES. PVC. SERIE NORMAL. ESGOTO PREDIAL. DN 75 X 75 MM. JUNTA ELÁSTICA. FORNECIDO E INSTALADO EM RAMAL DE DESCARGA OU RAMAL DE ESGOTO SANITÁRIO. AF_08/2022	UN	12,00	R\$ 43,17	R\$ 52,97	R\$ 635,64
14.1.17	C	89546	SINAPI BUCHA DE REDUÇÃO LONGA. PVC. SERIE R. ÁGUA PLUVIAL. DN 50 X 40 MM. JUNTA ELÁSTICA. FORNECIDO E INSTALADO EM RAMAL DE ENCAMINHAMENTO. AF_06/2022	UN	6,00	R\$ 11,82	R\$ 14,50	R\$ 87,00
14.1.18	C	89728	SINAPI CURVA CURTA 90 GRAUS. PVC. SERIE NORMAL. ESGOTO PREDIAL. DN 40 MM. JUNTA SOLDÁVEL. FORNECIDO E INSTALADO EM RAMAL DE DESCARGA OU RAMAL DE ESGOTO SANITÁRIO. AF_08/2022	UN	67,00	R\$ 12,61	R\$ 15,47	R\$ 1.036,49
14.1.19	C	89724	SINAPI JOELHO 90 GRAUS. PVC. SERIE NORMAL. ESGOTO PREDIAL. DN 40 MM. JUNTA SOLDÁVEL. FORNECIDO E INSTALADO EM RAMAL DE DESCARGA OU RAMAL DE ESGOTO SANITÁRIO. AF_08/2022	UN	59,00	R\$ 9,45	R\$ 11,59	R\$ 683,81
14.1.20	C	89557	SINAPI REDUÇÃO EXCÊNTRICA. PVC. SERIE R. ÁGUA PLUVIAL. DN 100 X 75 MM. JUNTA ELÁSTICA. FORNECIDO E INSTALADO EM RAMAL DE ENCAMINHAMENTO. AF_06/2022	UN	2,00	R\$ 34,19	R\$ 41,95	R\$ 83,90
14.1.21	C	89549	SINAPI REDUÇÃO EXCÊNTRICA. PVC. SERIE R. ÁGUA PLUVIAL. DN 75 X 50 MM. JUNTA ELÁSTICA. FORNECIDO E INSTALADO EM RAMAL DE ENCAMINHAMENTO. AF_06/2022	UN	7,00	R\$ 20,73	R\$ 25,43	R\$ 178,01
14.1.22	C	89707	SINAPI CAIXA SIFONADA. PVC. DN 100 X 100 X 50 MM. JUNTA ELÁSTICA. FORNECIDA E INSTALADA EM RAMAL DE DESCARGA OU EM RAMAL DE ESGOTO SANITÁRIO. AF_08/2022	UN	9,00	R\$ 47,95	R\$ 58,83	R\$ 529,47
14.1.23	C	89482	SINAPI CAIXA SIFONADA. PVC. DN 100 X 100 X 50 MM. FORNECIDA E INSTALADA EM RAMAIS DE ENCAMINHAMENTO DE ÁGUA PLUVIAL. AF_06/2022	UN	10,00	R\$ 39,79	R\$ 48,82	R\$ 488,20
14.1.24	C	89491	SINAPI CAIXA SIFONADA. PVC. DN 150 X 185 X 75 MM. FORNECIDA E INSTALADA EM RAMAIS DE ENCAMINHAMENTO DE ÁGUA PLUVIAL. AF_06/2022	UN	29,00	R\$ 103,37	R\$ 126,82	R\$ 3.677,78
14.1.25	C	89482	SINAPI CAIXA SIFONADA. PVC. DN 100 X 100 X 50 MM. FORNECIDA E INSTALADA EM RAMAIS DE ENCAMINHAMENTO DE ÁGUA PLUVIAL. AF_06/2022	UN	2,00	R\$ 39,79	R\$ 48,82	R\$ 97,64
14.1.26	C	C0609	SEINFRA CAIXA EM ALVENARIA (60X60X60cm) DE 1/2 TIJOLO COMUM, LASTRO DE CONCRETO E TAMPA DE CONCRETO	UN	9,00	R\$ 445,49	R\$ 546,57	R\$ 4.919,13
14.1.27	C	97974	SINAPI POÇO DE INSPEÇÃO CIRCULAR PARA ESGOTO. EM CONCRETO PRÉ-MOLDADO. DIÂMETRO INTERNO = 0.60 M. PROFUNDIDADE = 0.90 M. EXCLUINDO TAMPÃO. AF_12/2020_PA	UN	7,00	R\$ 470,69	R\$ 577,49	R\$ 4.042,43
14.2			UNIDADE DE TRATAMENTO					
14.2.1	C	98087	SINAPI TANQUE SÉPTICO RETANGULAR. EM ALVENARIA COM BLOCOS DE CONCRETO. DIMENSÕES INTERNAS: 1.6 X 4.6 X H=2.4 M. VOLUME ÚTIL: 14720 L (PARA 105 CONTRIBUINTES). AF_12/2020	UN	1,00	R\$ 10.656,26	R\$ 13.074,17	R\$ 13.074,17
14.2.2	C	98065	SINAPI SUMIDOURO CIRCULAR. EM CONCRETO PRÉ-MOLDADO. DIÂMETRO INTERNO = 2.88 M. ALTURA INTERNA = 3.0 M. ÁREA DE INFILTRAÇÃO: 31.4 M² (PARA 12 CONTRIBUINTES). AF_12/2020_PA	UN	2,00	R\$ 6.792,10	R\$ 8.333,23	R\$ 16.666,46
14.2.3	C	98090	SINAPI FILTRO ANAERÓBIO RETANGULAR. EM ALVENARIA COM BLOCOS DE CONCRETO. DIMENSÕES INTERNAS: 1.4 X 3.0 X H=1.67 M. VOLUME ÚTIL: 5040 L (PARA 32 CONTRIBUINTES). AF_12/2020	UN	1,00	R\$ 7.659,98	R\$ 9.398,03	R\$ 9.398,03
14.3			VENTILAÇÃO					
14.3.1	C	89712	SINAPI TUBO PVC. SERIE NORMAL. ESGOTO PREDIAL. DN 50 MM. FORNECIDO E INSTALADO EM RAMAL DE DESCARGA OU RAMAL DE ESGOTO SANITÁRIO. AF_08/2022	M	245,80	R\$ 26,61	R\$ 32,65	R\$ 8.025,37
14.3.2	C	89511	SINAPI TUBO PVC. SÉRIE R. ÁGUA PLUVIAL. DN 75 MM. FORNECIDO E INSTALADO EM RAMAL DE ENCAMINHAMENTO. AF_06/2022	M	83,80	R\$ 39,32	R\$ 48,24	R\$ 4.042,51

14

4709



CLIENTE: PREFEITURA MUNICIPAL DE CRATO - CE

EMPRESA: DINÂMICA EMPREENDIMENTOS E SOLUÇÕES LTDA

0,935

OBJETO: CONTRATAÇÃO DOS SERVIÇOS DE ENGENHARIA PARA CONSTRUÇÃO DE ESCOLA DE ENSINO FUNDAMENTAL 13 SALAS, PROJETO PADRÃO FNDE NO MUNICÍPIO DE CRATO/ CE

EDITAL CONCORRÊNCIA - N° 2023.03.09.1

FONTE: SEINFRA 027 ONERADA - ENCARGOS: 112,76% (HORA) | 71,07% (MÊS), SINAPI (CE) 01/2023 ONERADA - ENCARGOS: 114,15% (HORA) | 71,31% (MÊS), BDI SERVIÇO: 26,69% E BDI MATERIAIS: 15,28%

PLANILHA ORÇAMENTÁRIA

ITEM	CÓD	BASE	DESCRIÇÃO	UN.	QUANT.	PREÇO UNIT. S/ BDI NÃO DESONERADO	PREÇO UNIT. C/ BDI NÃO DESONERADO	PREÇO TOTAL NÃO DESONERADO
14.3.3	C	89732	JOELHO 45 GRAUS. PVC. SERIE NORMAL. ESGOTO PREDIAL. DN 50 MM. JUNTA ELÁSTICA. FORNECIDO E INSTALADO EM RAMAL DE DESCARGA OU RAMAL DE ESGOTO SANITÁRIO. AF_08/2022	UN	22,00	R\$ 16,18	R\$ 19,85	R\$ 436,70
14.3.4	C	89739	JOELHO 45 GRAUS. PVC. SERIE NORMAL. ESGOTO PREDIAL. DN 75 MM. JUNTA ELÁSTICA. FORNECIDO E INSTALADO EM RAMAL DE DESCARGA OU RAMAL DE ESGOTO SANITÁRIO. AF_08/2022	UN	6,00	R\$ 24,70	R\$ 30,30	R\$ 181,80
14.3.5	C	89731	JOELHO 90 GRAUS. PVC. SERIE NORMAL. ESGOTO PREDIAL. DN 50 MM. JUNTA ELÁSTICA. FORNECIDO E INSTALADO EM RAMAL DE DESCARGA OU RAMAL DE ESGOTO SANITÁRIO. AF_08/2022	UN	132,00	R\$ 15,39	R\$ 18,88	R\$ 2.492,16
14.3.6	C	89737	JOELHO 90 GRAUS. PVC. SERIE NORMAL. ESGOTO PREDIAL. DN 75 MM. JUNTA ELÁSTICA. FORNECIDO E INSTALADO EM RAMAL DE DESCARGA OU RAMAL DE ESGOTO SANITÁRIO. AF_08/2022	UN	20,00	R\$ 23,65	R\$ 29,02	R\$ 580,40
14.3.7	C	89685	JUNÇÃO SIMPLES. PVC. SERIE R. ÁGUA PLUVIAL. DN 75 X 75 MM. JUNTA ELÁSTICA. FORNECIDO E INSTALADO EM CONDUTORES VERTICAIS DE ÁGUAS PLUVIAIS. AF_06/2022	UN	3,00	R\$ 64,38	R\$ 78,99	R\$ 236,97
14.3.8	C	89685	JUNÇÃO SIMPLES. PVC. SERIE R. ÁGUA PLUVIAL. DN 75 X 75 MM. JUNTA ELÁSTICA. FORNECIDO E INSTALADO EM CONDUTORES VERTICAIS DE ÁGUAS PLUVIAIS. AF_06/2022	UN	2,00	R\$ 64,38	R\$ 78,99	R\$ 157,98
14.3.9	C	89685	JUNÇÃO SIMPLES. PVC. SERIE R. ÁGUA PLUVIAL. DN 75 X 75 MM. JUNTA ELÁSTICA. FORNECIDO E INSTALADO EM CONDUTORES VERTICAIS DE ÁGUAS PLUVIAIS. AF_06/2022	UN	1,00	R\$ 64,38	R\$ 78,99	R\$ 78,99
14.3.10	C	89774	LUVA SIMPLES. PVC. SERIE NORMAL. ESGOTO PREDIAL. DN 75 MM. JUNTA ELÁSTICA. FORNECIDO E INSTALADO EM RAMAL DE DESCARGA OU RAMAL DE ESGOTO SANITÁRIO. AF_08/2022	UN	3,00	R\$ 14,80	R\$ 18,16	R\$ 54,48
14.3.11	C	89549	REDUÇÃO EXCÊNTRICA. PVC. SERIE R. ÁGUA PLUVIAL. DN 75 X 50 MM. JUNTA ELÁSTICA. FORNECIDO E INSTALADO EM RAMAL DE ENCAMINHAMENTO. AF_06/2022	UN	14,00	R\$ 20,73	R\$ 25,43	R\$ 356,02
14.3.12	C	C4822	SEINFRA	UN	4,00	R\$ 11,85	R\$ 14,54	R\$ 58,16
14.3.13	C	C4823	SEINFRA	UN	8,00	R\$ 15,43	R\$ 18,93	R\$ 151,44
14.3.14	C	89696	SINAPI	UN	13,00	R\$ 88,36	R\$ 108,41	R\$ 1.409,33
14.3.15	C	89696	SINAPI	UN	86,00	R\$ 88,36	R\$ 108,41	R\$ 9.323,26
14.3.16	C	89784	SINAPI	UN	18,00	R\$ 25,22	R\$ 30,94	R\$ 556,92
14.3.17	C	89687	SINAPI	UN	5,00	R\$ 55,42	R\$ 67,99	R\$ 339,95
Subtotal 14:								R\$ 119.740,69
15			LOUÇAS, ACESSÓRIOS E METAIS				R\$	98.491,81
15.1	C	95470	SINAPI	UN	22,00	R\$ 313,23	R\$ 384,30	R\$ 8.454,60
15.2	C	99635	SINAPI	UN	22,00	R\$ 433,24	R\$ 531,54	R\$ 11.693,88
15.3	C	100858	SINAPI	UN	6,00	R\$ 775,56	R\$ 951,53	R\$ 5.709,18
15.4	C	86937	SINAPI	UN	27,00	R\$ 228,37	R\$ 280,19	R\$ 7.565,13
15.5	C	86900	SINAPI	UN	3,00	R\$ 187,68	R\$ 230,26	R\$ 690,78
15.6	C	86900	SINAPI	UN	16,00	R\$ 187,68	R\$ 230,26	R\$ 3.684,16
15.7	C	100852	SINAPI	UN	3,00	R\$ 205,93	R\$ 252,66	R\$ 757,98
15.8	C	86904	SINAPI	UN	4,00	R\$ 153,45	R\$ 188,27	R\$ 753,08
15.9	C	86904	SINAPI	UN	1,00	R\$ 153,45	R\$ 188,27	R\$ 188,27
15.10	C	CPU-14	CPU	UN	4,00	R\$ 549,69	R\$ 674,41	R\$ 2.697,64
15.11	C	86872	SINAPI	UN	2,00	R\$ 730,08	R\$ 895,74	R\$ 1.791,48
15.12	C	86883	SINAPI	UN	60,00	R\$ 12,31	R\$ 15,10	R\$ 906,00
15.13	C	100860	SINAPI	UN	12,00	R\$ 105,95	R\$ 129,99	R\$ 1.559,88
15.14	C	95544	SINAPI	UN	2,00	R\$ 28,88	R\$ 35,43	R\$ 70,86
15.15	C	95547	SINAPI	UN	8,00	R\$ 61,50	R\$ 75,45	R\$ 603,60
15.16	C	C1151	SEINFRA	UN	8,00	R\$ 70,26	R\$ 86,20	R\$ 689,60
15.17	C	C2507	SEINFRA	UN	2,00	R\$ 158,40	R\$ 194,34	R\$ 388,68
15.18	C	86915	SINAPI	UN	21,00	R\$ 122,68	R\$ 150,52	R\$ 3.160,92

15

4710



CLIENTE: PREFEITURA MUNICIPAL DE CRATO - CE

EMPRESA: DINÂMICA EMPREENDIMENTOS E SOLUÇÕES LTDA

0,935

OBJETO: CONTRATAÇÃO DOS SERVIÇOS DE ENGENHARIA PARA CONSTRUÇÃO DE ESCOLA DE ENSINO FUNDAMENTAL 13 SALAS, PROJETO PADRÃO FNDE NO MUNICÍPIO DE CRATO/ CE

EDITAL CONCORRÊNCIA - N° 2023.03.09.1

FONTE: SEINFRA Q27 ONERADA - ENCARGOS: 112,76% (HORA) | 71,07% (MÊS), SINAPI (CE) 01/2023 ONERADA - ENCARGOS: 114,15% (HORA) | 71,31% (MÊS), BDI SERVIÇO: 26,69% E BDI MATERIAIS: 15,28%

PLANILHA ORÇAMENTÁRIA

ITEM	CÓD	BASE	DESCRIÇÃO	UN.	QUANT.	PREÇO UNIT. S/ BDI NÃO DESONERADO	PREÇO UNIT. C/ BDI NÃO DESONERADO	PREÇO TOTAL NÃO DESONERADO
15.19	C	86910	SINAPI TORNEIRA CROMADA TUBO MÓVEL. DE PAREDE. 1/2? OU 3/4?. PARA PIA DE COZINHA. PADRÃO MÉDIO - FORNECIMENTO E INSTALAÇÃO. AF_01/2020	UN	3,00	R\$ 109,66	R\$ 134,54	R\$ 403,62
15.20	C	C2502	SEINFRA TORNEIRA DE FECHAMENTO AUTOMÁTICO	UN	28,00	R\$ 165,13	R\$ 202,60	R\$ 5.672,80
15.21	C	86906	CPU TORNEIRA CROMADA DE MESA. 1/2? OU 3/4?. PARA LAVATÓRIO. PADRÃO POPULAR - FORNECIMENTO E INSTALAÇÃO. AF_01/2020	UN	6,00	R\$ 64,24	R\$ 78,82	R\$ 472,92
15.22	C	95547	SINAPI SABONETEIRA PLÁSTICA TIPO DISPENSER PARA SABONETE LÍQUIDO COM RESERVATÓRIO 800 A 1500 ML. INCLUSO FIXAÇÃO. AF_01/2020	UN	26,00	R\$ 61,50	R\$ 75,45	R\$ 1.961,70
15.23	C	95547	SINAPI SABONETEIRA PLÁSTICA TIPO DISPENSER PARA SABONETE LÍQUIDO COM RESERVATÓRIO 800 A 1500 ML. INCLUSO FIXAÇÃO. AF_01/2020	UN	12,00	R\$ 61,50	R\$ 75,45	R\$ 905,40
15.24	C	CPU-15	CPU CABIDEIRO EM METAL CROMADO	UN	14,00	R\$ 31,01	R\$ 38,05	R\$ 532,70
15.25	C	100868	SINAPI BARRA DE APOIO RETA. EM AÇO INOX POLIDO. COMPRIMENTO 80 CM. FIXADA NA PAREDE - FORNECIMENTO E INSTALAÇÃO. AF_01/2020	UN	12,00	R\$ 390,74	R\$ 479,40	R\$ 5.752,80
15.26	C	100867	SINAPI BARRA DE APOIO RETA. EM AÇO INOX POLIDO. COMPRIMENTO 70 CM. FIXADA NA PAREDE - FORNECIMENTO E INSTALAÇÃO. AF_01/2020	UN	12,00	R\$ 376,68	R\$ 462,15	R\$ 5.545,80
15.27	C	100866	SINAPI BARRA DE APOIO RETA. EM AÇO INOX POLIDO. COMPRIMENTO 60CM. FIXADA NA PAREDE - FORNECIMENTO E INSTALAÇÃO. AF_01/2020	UN	12,00	R\$ 355,53	R\$ 436,20	R\$ 5.234,40
15.28	C	100863	SINAPI BARRA DE APOIO EM "L". EM AÇO INOX POLIDO 70 X 70 CM. FIXADA NA PAREDE - FORNECIMENTO E INSTALAÇÃO. AF_01/2020	UN	2,00	R\$ 680,77	R\$ 835,24	R\$ 1.670,48
15.29	C	100875	SINAPI BANCO ARTICULADO. EM AÇO INOX. PARA PCD. FIXADO NA PAREDE - FORNECIMENTO E INSTALAÇÃO. AF_01/2020	UN	2,00	R\$ 1.199,48	R\$ 1.471,64	R\$ 2.943,28
15.30	C	CPU-16	CPU VÁLVULA PARA MICTÓRIO ANTIVANDALISMO. SISTEMA HIDROMECÂNICO DN= 3/4 REF LINHA PRESMAIC ANTIVANDALISMO DA DOCOL OU EQUIVALENTE - UM	UN	6,00	R\$ 276,69	R\$ 339,47	R\$ 2.036,82
15.31	C	CPU-17	CPU ACABAMENTO OE REGISTRO DE PRESSÃO CROMADO 1" TARGA DECA OU SIMILAR - UM	UN	12,00	R\$ 57,79	R\$ 70,90	R\$ 850,80
15.32	C	CPU-18	CPU ACABAMENTO OE REGISTRO DE PRESSÃO CROMADO 1" TARGA DECA OU SIMILAR - UM	UN	49,00	R\$ 57,79	R\$ 70,90	R\$ 3.474,10
15.33	C	86877	SINAPI VÁLVULA EM METAL CROMADO 1.1/2? X 1.1/2? PARA TANQUE OU LAVATÓRIO. COM OU SEM LADRÃO - FORNECIMENTO E INSTALAÇÃO. AF_01/2020	UN	38,00	R\$ 64,41	R\$ 79,02	R\$ 3.002,76
15.34	C	86878	SINAPI VÁLVULA EM METAL CROMADO TIPO AMERICANA 3.1/2? X 1.1/2? PARA PIA - FORNECIMENTO E INSTALAÇÃO. AF_01/2020	UN	22,00	R\$ 69,45	R\$ 85,21	R\$ 1.874,62
15.35	C	C2271	SEINFRA SIFAO CROMADO 1" X 1 1/2" (INSTALADO)	UN	6,00	R\$ 159,23	R\$ 195,36	R\$ 1.172,16
15.36	C	86887	SINAPI ENGATE FLEXÍVEL EM INOX. 1/2 X 40CM - FORNECIMENTO E INSTALAÇÃO. AF_01/2020	UN	57,00	R\$ 51,75	R\$ 63,49	R\$ 3.618,93
Subtotal 15:								R\$ 98.491,81
16	INSTALAÇÃO DE GÁS COMBUSTÍVEL							R\$ 4.283,96
16.1	C	91341	SINAPI PORTA EM ALUMÍNIO DE ABRIR TIPO VENEZIANA COM GUARNIÇÃO. FIXAÇÃO COM PARAFUSOS - FORNECIMENTO E INSTALAÇÃO. AF_12/2019	M2	0,48	R\$ 860,27	R\$ 1.055,47	R\$ 506,63
16.2	C	92688	SINAPI TUBO DE AÇO GALVANIZADO COM COSTURA. CLASSE MÉDIA. CONEXÃO ROSQUEADA. DN 20 (3/4"). INSTALADO EM RAMAIS E SUB-RAMAIS DE GÁS FORNECIMENTO E INSTALAÇÃO. AF_10/2020	M	35,20	R\$ 40,34	R\$ 49,49	R\$ 1.742,05
16.3	C	97549	SINAPI CURVA 90 GRAUS. EM AÇO. CONEXÃO SOLDADA. DN 20 (3/4"). INSTALADO EM RAMAIS E SUB-RAMAIS DE GÁS - FORNECIMENTO E INSTALAÇÃO. AF_10/2020	UN	6,00	R\$ 51,92	R\$ 63,70	R\$ 382,20
16.4	C	97553	SINAPI TÊ. EM AÇO. CONEXÃO SOLDADA. DN 20 (3/4"). INSTALADO EM RAMAIS E SUB-RAMAIS DE GÁS - FORNECIMENTO E INSTALAÇÃO. AF_10/2020	UN	4,00	R\$ 73,97	R\$ 90,75	R\$ 363,00
16.5	C	93074	SINAPI CURVA EM COBRE. DN 15 MM. 45 GRAUS. SEM ANEL DE SOLDA. BOLSA X BOLSA. INSTALADO EM RAMAL DE DISTRIBUIÇÃO DE HIDRÁULICA PREDIAL - FORNECIMENTO E INSTALAÇÃO. AF_04/2022	UN	2,00	R\$ 12,44	R\$ 15,26	R\$ 30,52
16.6	C	CPU-19	CPU REGULADOR DE ALTA PRESSÃO GLP - REGULAGEM EXTERNA 3/4" NPT F X 3/4" NPT F	UN	1,00	R\$ 623,54	R\$ 765,02	R\$ 765,02
16.7	C	CPU-20	CPU REGULADOR DE BAIXA PRESSÃO GLP- UM	UN	2,00	R\$ 88,62	R\$ 108,73	R\$ 217,46
16.8	C	95249	SINAPI VÁLVULA DE ESFERA BRUTA. BRONZE. ROSCÁVEL. 3/4" - FORNECIMENTO E INSTALAÇÃO. AF_08/2021	UN	4,00	R\$ 56,46	R\$ 69,27	R\$ 277,08
Subtotal 16:								R\$ 4.283,96
17	SISTEMA DE PROTEÇÃO CONTRA INCÊNDIO							R\$ 169.675,21
17.1	EXTINTOR							
17.1.1	C	101909	SINAPI EXTINTOR DE INCÊNDIO PORTÁTIL COM CARGA DE PQS DE 6 KG. CLASSE BC - FORNECIMENTO E INSTALAÇÃO. AF_10/2020_PE	UN	27,00	R\$ 294,20	R\$ 360,95	R\$ 9.745,65
17.1.2	C	101907	SINAPI EXTINTOR DE INCÊNDIO PORTÁTIL COM CARGA DE CO2 DE 6 KG. CLASSE BC - FORNECIMENTO E INSTALAÇÃO. AF_10/2020_PE	UN	2,00	R\$ 838,10	R\$ 1.028,26	R\$ 2.056,52
17.2	FERRO MALEÁVEL CLASSE 10							
17.2.1	C	CPU-21	CPU ADAPTADOR PARA CAIXA 150 MM - 2.1/2" - UM	UN	1,00	R\$ 140,52	R\$ 172,40	R\$ 172,40
17.2.2	C	94473	SINAPI COTOVELO 90 GRAUS. EM FERRO GALVANIZADO. CONEXÃO ROSQUEADA. DN 65 (2 1/2"). INSTALADO EM RESERVAÇÃO DE ÁGUA DE EDIFICAÇÃO QUE POSSUA RESERVATÓRIO DE FIBRA/FIBROCIMENTO ? FORNECIMENTO E INSTALAÇÃO. AF_	UN	55,00	R\$ 117,20	R\$ 143,79	R\$ 7.908,45
17.2.3	C	97488	SINAPI CURVA 90 GRAUS. EM AÇO. CONEXÃO SOLDADA. DN 65 (2 1/2"). INSTALADO EM REDE DE ALIMENTAÇÃO PARA HIDRANTE - FORNECIMENTO E INSTALAÇÃO. AF_10/2020	UN	1,00	R\$ 339,79	R\$ 416,89	R\$ 416,89
17.2.4	C	92377	SINAPI NIPL. EM FERRO GALVANIZADO. DN 65 (2 1/2"). CONEXÃO ROSQUEADA. INSTALADO EM REDE DE ALIMENTAÇÃO PARA HIDRANTE - FORNECIMENTO E INSTALAÇÃO. AF_10/2020	UN	11,00	R\$ 88,96	R\$ 109,15	R\$ 1.200,65

16

4711



000

CLIENTE: PREFEITURA MUNICIPAL DE CRATO - CE

EMPRESA: DINÂMICA EMPREENDIMENTOS E SOLUÇÕES LTDA

0,935

OBJETO: CONTRATAÇÃO DOS SERVIÇOS DE ENGENHARIA PARA CONSTRUÇÃO DE ESCOLA DE ENSINO FUNDAMENTAL 13 SALAS, PROJETO PADRÃO FNDE NO MUNICÍPIO DE CRATO/ CE

EDITAL CONCORRÊNCIA - N° 2023.03.09.1

FONTE: SEINFRA 027 ONERADA - ENCARGOS: 112,76% (HORA) | 71,07% (MÊS), SINAPI (CE) 01/2023 ONERADA - ENCARGOS: 114,15% (HORA) | 71,31% (MÊS), BDI SERVIÇO: 26,69% E BDI MATERIAIS: 15,28%

PLANILHA ORÇAMENTÁRIA

ITEM	CÓD	BASE	DESCRIÇÃO	UN.	QUANT.	PREÇO UNIT. S/ BDI NÃO DESONERADO	PREÇO UNIT. C/ BDI NÃO DESONERADO	PREÇO TOTAL NÃO DESONERADO
17.2.5	C	92367	SINAPI TUBO DE AÇO GALVANIZADO COM COSTURA. CLASSE MÉDIA. DN 65 (2 1/2"). CONEXÃO ROSQUEADA. INSTALADO EM REDE DE ALIMENTAÇÃO PARA HIDRANTE - FORNECIMENTO E INSTALAÇÃO. AF_10/2020	M	361,70	R\$ 116,07	R\$ 142,41	R\$ 51.509,70
17.2.6	C	92642	SINAPI TUBO DE AÇO GALVANIZADO COM COSTURA. CLASSE MÉDIA. DN 65 (2 1/2"). CONEXÃO ROSQUEADA. INSTALADO EM REDE DE ALIMENTAÇÃO PARA HIDRANTE - FORNECIMENTO E INSTALAÇÃO. AF_10/2020	UN	17,00	R\$ 196,47	R\$ 241,05	R\$ 4.097,85
17.2.7	C	92896	SINAPI UNIAO. EM FERRO GALVANIZADO. DN 65 (2 1/2"). CONEXÃO ROSQUEADA. INSTALADO EM REDE DE ALIMENTAÇÃO PARA HIDRANTE - FORNECIMENTO E INSTALAÇÃO. AF_10/2020	UN	6,00	R\$ 206,83	R\$ 253,76	R\$ 1.522,56
17.3			METAIS					
17.3.1	C	94499	SINAPI REGISTRO DE GAVETA BRUTO. LATÃO. ROSCÁVEL. 2 1/2" - FORNECIMENTO E INSTALAÇÃO. AF_08/2021	UN	5,00	R\$ 266,61	R\$ 327,10	R\$ 1.635,50
17.3.2	C	99624	SINAPI VÁLVULA DE RETENÇÃO HORIZONTAL DE BRONZE. ROSCÁVEL. 2 1/2" - FORNECIMENTO E INSTALAÇÃO. AF_08/2021	UN	2,00	R\$ 404,20	R\$ 495,91	R\$ 991,82
17.3.3	C	99624	SINAPI VÁLVULA DE RETENÇÃO HORIZONTAL DE BRONZE. ROSCÁVEL. 2 1/2" - FORNECIMENTO E INSTALAÇÃO. AF_08/2021	UN	1,00	R\$ 404,20	R\$ 495,91	R\$ 495,91
17.4			HIDRANTES					
17.4.1	C	96765	SINAPI ABRIGO PARA HIDRANTE. 90X60X17CM. COM REGISTRO GLOBO ANGULAR 45 GRAUS 2 1/2". ADAPTADOR STORZ 2 1/2". MANGUEIRA DE INCÊNDIO 20M. REDUÇÃO 2 1/2" X 1 1/2" E ESGUICHO EM LATÃO 1 1/2" - FORNECIMENTO E INS	UN	13,00	R\$ 1.650,08	R\$ 2.024,48	R\$ 26.318,24
17.4.2	C	101798	SINAPI TAMPA PARA CAIXA TIPO R1. EM FERRO FUNDIDO. DIMENSÕES INTERNAS: 0.40 X 0.60 M - FORNECIMENTO E INSTALAÇÃO. AF_12/2020	UN	1,00	R\$ 354,95	R\$ 435,49	R\$ 435,49
17.4.3	C	C2306	SEINFRA TAMPAO EM ACO GALV. D=100mm (4")	UN	1,00	R\$ 98,27	R\$ 120,57	R\$ 120,57
17.4.4	C	C2308	SEINFRA TAMPAO EM ACO GALV. D=32mm (1 1/4") A 50mm(2")	UN	13,00	R\$ 18,79	R\$ 23,05	R\$ 299,65
17.4.5	C	94499	SINAPI REGISTRO DE GAVETA BRUTO. LATÃO. ROSCÁVEL. 2 1/2" - FORNECIMENTO E INSTALAÇÃO. AF_08/2021	UN	1,00	R\$ 266,61	R\$ 327,10	R\$ 327,10
17.4.6	C	CPU-22	CPU ADAPTADOR STORZ- ROSCA INTERNA - UM	UN	14,00	R\$ 209,18	R\$ 256,64	R\$ 3.592,96
17.5			ALARME MANUAL					
17.5.1	C	91943	SINAPI CAIXA RETANGULAR 4" X 4" MÉDIA (1.30 M DO PISO). PVC. INSTALADA EM PAREDE - FORNECIMENTO E INSTALAÇÃO. AF_12/2015	UN	13,00	R\$ 17,43	R\$ 21,38	R\$ 277,94
17.5.2	C	91940	SINAPI CAIXA RETANGULAR 4" X 2" MÉDIA (1.30 M DO PISO). PVC. INSTALADA EM PAREDE - FORNECIMENTO E INSTALAÇÃO. AF_12/2015	UN	12,00	R\$ 13,87	R\$ 17,02	R\$ 204,24
17.5.3	C	95777	SINAPI CONDULETE DE ALUMÍNIO. TIPO B. PARA ELETRODUTO DE AÇO GALVANIZADO DN 20 MM (3/4"). APARENTE - FORNECIMENTO E INSTALAÇÃO. AF_10/2022	UN	620,00	R\$ 22,74	R\$ 27,90	R\$ 17.298,00
17.5.4	C	CPU-23	CPU CENTRAL DE ALARME ENDEREÇÁVEL COM NO MÍNIMO 3D LAÇOS PARA SISTEMA CLASSE 3 - UM	UN	1,00	R\$ 5.639,32	R\$ 6.918,88	R\$ 6.918,88
17.5.5	C	C4042	SEINFRA ALARME SONORO/VISUAL, SIRENE 120 dB, COM ACIONADOR MANUAL, ALIMENTACAO 220 VAC - INSTALADO	UN	13,00	R\$ 219,91	R\$ 269,81	R\$ 3.507,53
17.5.6	C	CPU-24	CPU CABO BLINDADO DE ALARME DE INCÊNDIO PP 2X1.5 MM² SHIELO CAPA VERMELHA - M	M	310,00	R\$ 21,87	R\$ 26,83	R\$ 8.317,30
17.5.7	C	CPU-25	CPU CABO DE COBRE PP 2 X 1,5 MM² 450/750V - M	M	310,00	R\$ 12,34	R\$ 15,14	R\$ 4.693,40
17.5.8	C	CPU-26	CPU BOTOEIRA ANTI PANICO-UM	UN	6,00	R\$ 154,18	R\$ 189,16	R\$ 1.134,96
17.6			OUTROS					
17.6.1	C	97599	SINAPI LUMINÁRIA DE EMERGÊNCIA. COM 30 LÂMPADAS LED DE 2 W. SEM REATOR - FORNECIMENTO E INSTALAÇÃO. AF_02/2020	UN	91,00	R\$ 25,91	R\$ 31,79	R\$ 2.892,89
17.6.2	C	C4649	SEINFRA SINALIZACAO PARA EXTINTOR	UN	36,00	R\$ 49,15	R\$ 60,30	R\$ 2.170,80
17.6.3	C	102118	SINAPI BOMBA CENTRÍFUGA. TRIFÁSICA. 3 CV OU 2.96 HP. HM 34 A 40 M. Q.8.6 A 14.8 M3/H - FORNECIMENTO E INSTALAÇÃO. AF_12/2020	UN	2,00	R\$ 2.537,94	R\$ 3.113,80	R\$ 6.227,60
17.6.4	C	C4628	SEINFRA PLACA EM ALUMINIO 20x25cm C/ VINIL APLICADO EM 1 FACE E FIXACAO COM FITA DUPLA FACE (FORNECIMENTO E MONTAGE	UN	136,00	R\$ 19,08	R\$ 23,41	R\$ 3.183,76
Subtotal 17:								R\$ 169.675,21
18			INSTALAÇÃO ELÉTRICA - 220V					R\$ 546.699,98
18.1			CENTRO DE DISTRIBUIÇÃO					
18.1.1	C	101883	SINAPI QUADRO DE DISTRIBUIÇÃO DE ENERGIA EM CHAPA DE AÇO GALVANIZADO. UN DE EMBUTIR. COM BARRAMENTO TRIFÁSICO. PARA 18 DISJUNTORES DIN 100A - FORNECIMENTO E INSTALAÇÃO. AF_10/2020	UN	2,00	R\$ 532,46	R\$ 653,28	R\$ 1.306,56
18.1.2	C	101879	SINAPI QUADRO DE DISTRIBUIÇÃO DE ENERGIA EM CHAPA DE AÇO GALVANIZADO. UN DE EMBUTIR. COM BARRAMENTO TRIFÁSICO. PARA 24 DISJUNTORES DIN 100A - FORNECIMENTO E INSTALAÇÃO. AF_10/2020	UN	1,00	R\$ 558,55	R\$ 685,28	R\$ 685,28
18.1.3	C	101881	SINAPI QUADRO DE DISTRIBUIÇÃO DE ENERGIA EM CHAPA DE AÇO GALVANIZADO. UN DE EMBUTIR. COM BARRAMENTO TRIFÁSICO. PARA 40 DISJUNTORES DIN 100A - FORNECIMENTO E INSTALAÇÃO. AF_10/2020	UN	4,00	R\$ 924,05	R\$ 1.133,72	R\$ 4.534,88
18.1.4	C	101878	SINAPI QUADRO DE DISTRIBUIÇÃO DE ENERGIA EM CHAPA DE AÇO GALVANIZADO. UN DE SOBREPOR. COM BARRAMENTO TRIFÁSICO. PARA 18 DISJUNTORES DIN 100A - FORNECIMENTO E INSTALAÇÃO. AF_10/2020	UN	1,00	R\$ 532,59	R\$ 653,43	R\$ 653,43
18.1.4	C	101881	SINAPI QUADRO DE DISTRIBUIÇÃO DE ENERGIA EM CHAPA DE AÇO GALVANIZADO. UN DE EMBUTIR. COM BARRAMENTO TRIFÁSICO. PARA 40 DISJUNTORES DIN 100A - FORNECIMENTO E INSTALAÇÃO. AF_10/2020	UN	6,00	R\$ 924,05	R\$ 1.133,72	R\$ 6.802,32
18.1.5	C	101946	SINAPI QUADRO DE MEDIÇÃO GERAL DE ENERGIA PARA 1 MEDIDOR DE SOBREPOR - FORNECIMENTO E INSTALAÇÃO. AF_10/2020	UN	3,00	R\$ 174,89	R\$ 214,57	R\$ 643,71
18.2			DISJUNTORES					
18.2.1	C	93653	SINAPI DISJUNTOR MONOPOLAR TIPO DIN. CORRENTE NOMINAL DE 10A - FORNECIMENTO E INSTALAÇÃO. AF_10/2020	UN	94,00	R\$ 12,36	R\$ 15,16	R\$ 1.425,04
18.2.2	C	93654	SINAPI DISJUNTOR MONOPOLAR TIPO DIN. CORRENTE NOMINAL DE 16A - FORNECIMENTO E INSTALAÇÃO. AF_10/2020	UN	39,00	R\$ 12,95	R\$ 15,89	R\$ 619,71

4712

CLIENTE: PREFEITURA MUNICIPAL DE CRATO - CE

EMPRESA: DINÂMICA EMPREENDIMENTOS E SOLUÇÕES LTDA

0,935

OBJETO: CONTRATAÇÃO DOS SERVIÇOS DE ENGENHARIA PARA CONSTRUÇÃO DE ESCOLA DE ENSINO FUNDAMENTAL 13 SALAS, PROJETO PADRÃO FNDE NO MUNICÍPIO DE CRATO/ CE

EDITAL CONCORRÊNCIA - Nº 2023.03.09.1

FONTE: SEINFRA 027 ONERADA - ENCARGOS: 112,76% (HORA) | 71,07% (MÊS), SINAPI (CE) 01/2023 ONERADA - ENCARGOS: 114,15% (HORA) | 71,31% (MÊS), BDI SERVIÇO: 26,69% E BDI MATERIAIS: 15,28%

PLANILHA ORÇAMENTÁRIA

Table with columns: ITEM, Cód, Base, Descrição, UN., Quant., Preço Unit. S/ BDI Não Desonerado, Preço Unit. C/ BDI Não Desonerado, Preço Total Não Desonerado. Rows include electrical components like disjunctors, conduits, and cables.

CLIENTE: PREFEITURA MUNICIPAL DE CRATO - CE

EMPRESA: DINAMICA EMPREENDIMENTOS E SOLUÇÕES LTDA

0,935

OBJETO: CONTRATAÇÃO DOS SERVIÇOS DE ENGENHARIA PARA CONSTRUÇÃO DE ESCOLA DE ENSINO FUNDAMENTAL 13 SALAS, PROJETO PADRÃO FNDE NO MUNICÍPIO DE CRATO/ CE

EDITAL CONCORRÊNCIA - N° 2023.03.09.1

FONTE: SEINFRA 027 ONERADA - ENCARGOS: 112,76% (HORA) | 71,07% (MÊS), SINAPI (CE) 01/2023 ONERADA - ENCARGOS: 114,15% (HORA) | 71,31% (MÊS), BDI SERVIÇO: 26,69% E BDI MATERIAIS: 15,28%

PLANILHA ORÇAMENTÁRIA

ITEM	CÓD	BASE	DESCRIÇÃO	UN.	QUANT.	PREÇO UNIT. S/ BDI NÃO DESONERADO	PREÇO UNIT. C/ BDI NÃO DESONERADO	PREÇO TOTAL NÃO DESONERADO
18.4.5	C	91929	SINAPI CABO DE COBRE FLEXÍVEL ISOLADO. 4 MM². ANTI-CHAMA 0.6/1.0 KV. PARA CIRCUITOS TERMINAIS - FORNECIMENTO E INSTALAÇÃO. AF_12/2015	M	623,80	R\$ 6,46	R\$ 7,93	R\$ 4.946,73
18.4.6	C	91931	SINAPI CABO DE COBRE FLEXÍVEL ISOLADO. 6 MM². ANTI-CHAMA 0.6/1.0 KV. PARA CIRCUITOS TERMINAIS - FORNECIMENTO E INSTALAÇÃO. AF_12/2015	M	604,00	R\$ 9,11	R\$ 11,18	R\$ 6.752,72
18.4.7	C	92980	SINAPI CABO DE COBRE FLEXÍVEL ISOLADO. 10 MM². ANTI-CHAMA 0.6/1.0 KV. PARA DISTRIBUIÇÃO - FORNECIMENTO E INSTALAÇÃO. AF_12/2015	M	434,00	R\$ 9,86	R\$ 12,10	R\$ 5.251,40
18.4.8	C	92982	SINAPI CABO DE COBRE FLEXÍVEL ISOLADO. 16 MM². ANTI-CHAMA 0.6/1.0 KV. PARA DISTRIBUIÇÃO - FORNECIMENTO E INSTALAÇÃO. AF_12/2015	M	375,00	R\$ 15,60	R\$ 19,14	R\$ 7.177,50
18.4.9	C	92986	SINAPI CABO DE COBRE FLEXÍVEL ISOLADO. 35 MM². ANTI-CHAMA 0.6/1.0 KV. PARA REDE ENTERRADA DE DISTRIBUIÇÃO DE ENERGIA ELÉTRICA - FORNECIMENTO E INSTALAÇÃO. AF_12/2021	M	52,80	R\$ 35,74	R\$ 43,85	R\$ 2.315,28
18.4.10	C	92988	SINAPI CABO DE COBRE FLEXÍVEL ISOLADO. 50 MM². ANTI-CHAMA 0.6/1.0 KV. PARA REDE ENTERRADA DE DISTRIBUIÇÃO DE ENERGIA ELÉTRICA - FORNECIMENTO E INSTALAÇÃO. AF_12/2021	M	211,20	R\$ 51,90	R\$ 63,68	R\$ 13.449,22
18.4.11	C	92994	SINAPI CABO DE COBRE FLEXÍVEL ISOLADO. 120 MM². ANTI-CHAMA 0.6/1.0 KV. PARA REDE ENTERRADA DE DISTRIBUIÇÃO DE ENERGIA ELÉTRICA - FORNECIMENTO E INSTALAÇÃO. AF_12/2021	M	68,40	R\$ 120,81	R\$ 148,22	R\$ 10.138,25
18.4.12	C	92996	SINAPI CABO DE COBRE FLEXÍVEL ISOLADO. 150 MM². ANTI-CHAMA 0.6/1.0 KV. PARA REDE ENTERRADA DE DISTRIBUIÇÃO DE ENERGIA ELÉTRICA - FORNECIMENTO E INSTALAÇÃO. AF_12/2021	M	273,60	R\$ 146,17	R\$ 179,34	R\$ 49.067,42
18.5			SEINFRA ELETROCALHAS					
18.5.1	C	C1160	SEINFRA DUTO PERFURADO - ELETROCALHA DE CHAPA DE ACO (50X100)mm	M	3,00	R\$ 67,60	R\$ 82,94	R\$ 248,82
18.5.2	C	C1160	SEINFRA DUTO PERFURADO - ELETROCALHA DE CHAPA DE ACO (50X100)mm	M	45,70	R\$ 67,60	R\$ 82,94	R\$ 3.790,36
18.5.3	C	C1158	SEINFRA DUTO PERFURADO - ELETROCALHA CHAPA DE ACO (50X50)mm	M	211,60	R\$ 51,62	R\$ 63,33	R\$ 13.400,63
18.5.4	C	C1160	SEINFRA DUTO PERFURADO - ELETROCALHA DE CHAPA DE ACO (50X100)mm	M	0,40	R\$ 67,60	R\$ 82,94	R\$ 33,18
18.5.5	C	C1160	SEINFRA DUTO PERFURADO - ELETROCALHA DE CHAPA DE ACO (50X100)mm	M	2,90	R\$ 67,60	R\$ 82,94	R\$ 240,53
18.5.6	C	C1158	SEINFRA DUTO PERFURADO - ELETROCALHA CHAPA DE ACO (50X50)mm	M	19,80	R\$ 51,62	R\$ 63,33	R\$ 1.253,93
18.5.7	C	C1165	SEINFRA DUTO PERFURADO - PERFILADOS CHAPA DE ACO (38X38)mm	M	160,10	R\$ 48,31	R\$ 59,27	R\$ 9.489,13
18.6			SINAPI ILUMINAÇÃO E TOMADAS					
18.6.1	C	91996	SINAPI TOMADA MÉDIA DE EMBUTIR (1 MÓDULO). 2P+T 10 A. INCLUINDO SUPORTE E PLACA - FORNECIMENTO E INSTALAÇÃO. AF_12/2015	UN	238,00	R\$ 30,00	R\$ 36,81	R\$ 8.760,78
18.6.2	C	91997	SINAPI TOMADA MÉDIA DE EMBUTIR (1 MÓDULO). 2P+T 20 A. INCLUINDO SUPORTE E PLACA - FORNECIMENTO E INSTALAÇÃO. AF_12/2015	UN	44,00	R\$ 32,21	R\$ 39,52	R\$ 1.738,88
18.6.3	C	92029	SINAPI INTERRUPTOR PARALELO (1 MÓDULO) COM 1 TOMADA DE EMBUTIR 2P+T 10 A. INCLUINDO SUPORTE E PLACA - FORNECIMENTO E INSTALAÇÃO. AF_12/2015	UN	1,00	R\$ 50,65	R\$ 62,14	R\$ 62,14
18.6.4	C	92023	SINAPI INTERRUPTOR SIMPLES (1 MÓDULO) COM 1 TOMADA DE EMBUTIR 2P+T 10 A. INCLUINDO SUPORTE E PLACA - FORNECIMENTO E INSTALAÇÃO. AF_12/2015	UN	8,00	R\$ 44,66	R\$ 54,79	R\$ 438,32
18.6.5	C	91953	SINAPI INTERRUPTOR SIMPLES (1 MÓDULO). 10A/250V. INCLUINDO SUPORTE E PLACA - FORNECIMENTO E INSTALAÇÃO. AF_12/2015	UN	32,00	R\$ 25,16	R\$ 30,87	R\$ 987,84
18.6.6	C	91959	SINAPI INTERRUPTOR SIMPLES (2 MÓDULOS). 10A/250V. INCLUINDO SUPORTE E PLACA - FORNECIMENTO E INSTALAÇÃO. AF_12/2015	UN	21,00	R\$ 39,87	R\$ 48,92	R\$ 1.027,32
18.6.6	C	91960	SINAPI INTERRUPTOR PARALELO (2 MÓDULOS). 10A/250V. SEM SUPORTE E SEM PLACA - FORNECIMENTO E INSTALAÇÃO. AF_12/2015	UN	4,00	R\$ 44,14	R\$ 54,16	R\$ 216,64
18.6.7	C	91967	SINAPI INTERRUPTOR SIMPLES (3 MÓDULOS). 10A/250V. INCLUINDO SUPORTE E PLACA - FORNECIMENTO E INSTALAÇÃO. AF_12/2015	UN	2,00	R\$ 54,54	R\$ 66,92	R\$ 133,84
18.6.8	C	91968	SINAPI INTERRUPTOR PARALELO (3 MÓDULOS). 10A/250V. SEM SUPORTE E SEM PLACA - FORNECIMENTO E INSTALAÇÃO. AF_12/2015	UN	2,00	R\$ 64,78	R\$ 79,48	R\$ 158,96
18.6.9	C	91996	SINAPI TOMADA MÉDIA DE EMBUTIR (1 MÓDULO). 2P+T 10 A. INCLUINDO SUPORTE E PLACA - FORNECIMENTO E INSTALAÇÃO. AF_12/2015	UN	18,00	R\$ 30,00	R\$ 36,81	R\$ 662,58
18.6.10	C	97590	SINAPI LUMINÁRIA TIPO PLAFON REDONDO COM VIDRO FOSCO. DE SOBREPOR. COM 1 LÂMPADA FLUORESCENTE DE 15 W. SEM REATOR - FORNECIMENTO E INSTALAÇÃO. AF_02/2020	UN	37,00	R\$ 110,29	R\$ 135,31	R\$ 5.006,47
18.6.11	C	97587	SINAPI LUMINÁRIA TIPO CALHA. DE EMBUTIR. COM 2 LÂMPADAS FLUORESCENTES UN DE 14 W. COM REATOR DE PARTIDA RÁPIDA - FORNECIMENTO E INSTALAÇÃO. AF_02/2020	UN	27,00	R\$ 336,81	R\$ 413,23	R\$ 11.157,21
18.6.12	C	97587	SINAPI LUMINÁRIA TIPO CALHA. DE EMBUTIR. COM 2 LÂMPADAS FLUORESCENTES UN DE 14 W. COM REATOR DE PARTIDA RÁPIDA - FORNECIMENTO E INSTALAÇÃO. AF_02/2020	UN	177,00	R\$ 336,81	R\$ 413,23	R\$ 73.141,71
18.6.13	C	100903	SINAPI LÂMPADA TUBULAR LED DE 18/20 W. BASE G13 - FORNECIMENTO E INSTALAÇÃO. AF_02/2020_PS	UN	109,00	R\$ 28,13	R\$ 34,51	R\$ 3.761,59
18.6.14	C	CPU-29	CPU REFLETOR LED SLIM 220W -UM	UN	25,00	R\$ 296,67	R\$ 363,98	R\$ 9.099,50
18.6.15	C	97607	SINAPI LUMINÁRIA ARANDELA TIPO TARTARUGA. DE SOBREPOR. COM 1 LÂMPADA LED DE 6 W. SEM REATOR - FORNECIMENTO E INSTALAÇÃO. AF_02/2020	UN	76,00	R\$ 125,14	R\$ 153,53	R\$ 11.668,28
18.6.16	C	C4957	SEINFRA LUMINARIA TIPO BALIZADOR DE EMBUTIR COM SOQUETE E-27 PARA LAMPADA FLUORESCENTE ELETRONICA COMPACTA D	UN	25,00	R\$ 64,60	R\$ 79,26	R\$ 1.981,50
Subtotal 18:								R\$ 546.699,98
19			SINAPI INSTALAÇÕES DE CLIMATIZAÇÃO					
19.1	C	97328	SINAPI TUBO EM COBRE FLEXÍVEL. DN 3/8". COM ISOLAMENTO. INSTALADO EM RAMAL DE ALIMENTAÇÃO DE AR CONDICIONADO COM CONDENSADORA INDIVIDUAL ? FORNECIMENTO E INSTALAÇÃO. AF_12/2015	M	282,00	R\$ 48,76	R\$ 59,82	R\$ 16.869,24
19.2	C	97327	SINAPI TUBO EM COBRE FLEXÍVEL. DN 1/4". COM ISOLAMENTO. INSTALADO EM RAMAL DE ALIMENTAÇÃO DE AR CONDICIONADO COM CONDENSADORA INDIVIDUAL FORNECIMENTO E INSTALAÇÃO. AF_12/2015	M	43,00	R\$ 27,97	R\$ 34,32	R\$ 1.475,76

19

4734



CLIENTE: PREFEITURA MUNICIPAL DE CRATO - CE

EMPRESA: DINAMICA EMPREENDIMENTOS E SOLUÇÕES LTDA

0,935

OBJETO: CONTRATAÇÃO DOS SERVIÇOS DE ENGENHARIA PARA CONSTRUÇÃO DE ESCOLA DE ENSINO FUNDAMENTAL 13 SALAS, PROJETO PADRÃO FNDE NO MUNICÍPIO DE CRATO/ CE

EDITAL CONCORRÊNCIA - Nº 2023.03.09.1

FONTE: SEINFRA 027 ONERADA - ENCARGOS: 112,76% (HORA) | 71,07% (MÊS), SINAPI (CE) 01/2023 ONERADA - ENCARGOS: 114,15% (HORA) | 71,31% (MÊS), BDI SERVIÇO: 26,69% E BDI MATERIAIS: 15,28%

PLANILHA ORÇAMENTÁRIA

ITEM	CÓD	BASE	DESCRIÇÃO	UN.	QUANT.	PREÇO UNIT. S/ BDI NÃO DESONERADO	PREÇO UNIT. C/ BDI NÃO DESONERADO	PREÇO TOTAL NÃO DESONERADO
19.3	C	97328	SINAPI TUBO EM COBRE FLEXÍVEL. DN 3/8". COM ISOLAMENTO. INSTALADO EM RAMAL DE ALIMENTAÇÃO DE AR CONDICIONADO COM CONDENSADORA INDIVIDUAL ? FORNECIMENTO E INSTALAÇÃO. AF_12/2015	M	271,00	R\$ 48,76	R\$ 59,82	R\$ 16.211,22
19.4	C	97330	SINAPI TUBO EM COBRE FLEXÍVEL. DN 5/8". COM ISOLAMENTO. INSTALADO EM RAMAL DE ALIMENTAÇÃO DE AR CONDICIONADO COM CONDENSADORA INDIVIDUAL ? FORNECIMENTO E INSTALAÇÃO. AF_12/2015	M	11,00	R\$ 74,35	R\$ 91,22	R\$ 1.003,42
19.5	C	97329	SINAPI TUBO EM COBRE FLEXÍVEL. DN 1/2". COM ISOLAMENTO. INSTALADO EM RAMAL DE ALIMENTAÇÃO DE AR CONDICIONADO COM CONDENSADORA INDIVIDUAL ? FORNECIMENTO E INSTALAÇÃO. AF_12/2015	M	43,00	R\$ 60,96	R\$ 74,79	R\$ 3.215,97
19.6	C	100763	SINAPI VIGA METÁLICA EM PERFIL LAMINADO OU SOLDADO EM AÇO ESTRUTURAL. COM CONEXÕES PARAFUSADAS. INCLUSOS MÃO DE OBRA. TRANSPORTE E IÇAMENTO UTILIZANDO GUINDASTE - FORNECIMENTO E INSTALAÇÃO. AF_01/2020_PSA	KG	569,80	R\$ 18,68	R\$ 22,92	R\$ 13.059,82
19.7	C	89865	SINAPI TUBO. PVC. SOLDÁVEL. DN 25MM. INSTALADO EM DRENO DE AR-CONDICIONADO - FORNECIMENTO E INSTALAÇÃO. AF_08/2022	M	150,70	R\$ 16,10	R\$ 19,75	R\$ 2.976,33
19.8	C	89866	SINAPI JOELHO 90 GRAUS. PVC. SOLDÁVEL. DN 25MM. INSTALADO EM DRENO DE AR-CONDICIONADO - FORNECIMENTO E INSTALAÇÃO. AF_08/2022	UN	270,00	R\$ 6,60	R\$ 8,10	R\$ 2.187,00
9	C	103964	SINAPI BUCHA DE REDUÇÃO. LONGA. PVC. SOLDÁVEL. DN 40 X 25 MM. INSTALADO EM PRUMADA DE ÁGUA - FORNECIMENTO E INSTALAÇÃO. AF_06/2022	UN	77,00	R\$ 7,67	R\$ 9,41	R\$ 724,57
19.10	C	89448	SINAPI TUBO. PVC. SOLDÁVEL. DN 40MM. INSTALADO EM PRUMADA DE ÁGUA - FORNECIMENTO E INSTALAÇÃO. AF_06/2022	M	276,30	R\$ 16,87	R\$ 20,70	R\$ 5.719,41
19.11	C	89498	SINAPI JOELHO 45 GRAUS. PVC. SOLDÁVEL. DN 40MM. INSTALADO EM PRUMADA DE ÁGUA - FORNECIMENTO E INSTALAÇÃO. AF_06/2022	UN	5,00	R\$ 12,50	R\$ 15,34	R\$ 76,70
19.12	C	89497	SINAPI JOELHO 90 GRAUS. PVC. SOLDÁVEL. DN 40MM. INSTALADO EM PRUMADA DE ÁGUA - FORNECIMENTO E INSTALAÇÃO. AF_06/2022	UN	67,00	R\$ 12,44	R\$ 15,26	R\$ 1.022,42
19.13	C	89623	SINAPI TE. PVC. SOLDÁVEL. DN 40MM. INSTALADO EM PRUMADA DE ÁGUA - FORNECIMENTO E INSTALAÇÃO. AF_06/2022	UN	21,00	R\$ 18,30	R\$ 22,45	R\$ 471,45
Subtotal 19:								R\$ 65.013,31
20								R\$ 240.245,00
20.1	INSTALAÇÕES DE CABEAMENTO ESTRUTURADO EQUIPAMENTOS PASSIVOS							
20.1.1	C	98302	SINAPI PATCH PANEL 24 PORTAS. CATEGORIA 6 - FORNECIMENTO E INSTALAÇÃO. AF_11/2019	UN	15,00	R\$ 1.168,29	R\$ 1.433,38	R\$ 21.500,70
20.1.2	C	C4175	SEINFRA SWITCHER AUTO-GERENCIÁVEL P/ COMUNICACAO DE DADOS COM 24 PORTAS EM CONECTORES RJ 45, 10/100 KBPS E 0/100/1000 KBPS - PADRAO RACK 19"	UN	2,00	R\$ 5.305,24	R\$ 6.509,00	R\$ 13.018,00
20.1.3	C	C3762	SEINFRA DESMONTAGEM DE TUBOS, CONEXOES E PCS ESPECIAIS, RESERVATORIO ELEVADO	UN	2,00	R\$ 2.806,99	R\$ 3.443,90	R\$ 6.887,80
20.1.4	C	C4175	SEINFRA SWITCHER AUTO-GERENCIÁVEL P/ COMUNICACAO DE DADOS COM 24 PORTAS EM CONECTORES RJ 45, 10/100 KBPS E 0/100/1000 KBPS - PADRAO RACK 19"	UN	6,00	R\$ 5.305,24	R\$ 6.509,00	R\$ 39.054,00
20.2	CABOS EM PAR TRANÇADOS							
20.2.1	C	C4533	SEINFRA CABO LOGICO 4 PARES, CATEGORIA 6 - UTP	M	6825,30	R\$ 12,58	R\$ 15,43	R\$ 105.314,38
20.3	ACESSÓRIOS PARA ELETRODUTOS							
20.3.1	C	98307	SINAPI TOMADA DE REDE RJ45 - FORNECIMENTO E INSTALAÇÃO. AF_11/2019	UN	27,00	R\$ 45,86	R\$ 56,27	R\$ 1.519,29
20.3.2	C	98307	SINAPI TOMADA DE REDE RJ45 - FORNECIMENTO E INSTALAÇÃO. AF_11/2019	UN	76,00	R\$ 45,86	R\$ 56,27	R\$ 4.276,52
20.3.3	C	98307	SINAPI CONDULETE DE ALUMÍNIO. TIPO T. PARA ELETRODUTO DE AÇO GALVANIZADO DN 20 MM (3/4"). APARENTE - FORNECIMENTO E INSTALAÇÃO. AF_10/2022	UN	30,00	R\$ 29,02	R\$ 35,60	R\$ 1.068,00
20.3.4	C	95795	SINAPI CONDULETE DE ALUMÍNIO. TIPO T. PARA ELETRODUTO DE AÇO GALVANIZADO DN 20 MM (3/4"). APARENTE - FORNECIMENTO E INSTALAÇÃO. AF_10/2022	UN	4,00	R\$ 29,02	R\$ 35,60	R\$ 142,40
20.3.5	C	95795	SINAPI CONDULETE DE ALUMÍNIO. TIPO T. PARA ELETRODUTO DE AÇO GALVANIZADO DN 20 MM (3/4"). APARENTE - FORNECIMENTO E INSTALAÇÃO. AF_10/2022	UN	54,00	R\$ 2,08	R\$ 2,55	R\$ 137,70
20.3.6	C	C1709	SEINFRA LUVA P/ELETRODUTO PVC ROSC. D= 25mm (3/4")	UN	6,00	R\$ 34,07	R\$ 41,80	R\$ 250,80
20.3.7	C	C1705	SEINFRA LUVA AÇO GALV. D=15mm (1/2") A 25mm (1")	UN	39,00	R\$ 28,04	R\$ 34,40	R\$ 1.341,60
20.3.8	C	C1706	SEINFRA LUVA AÇO GALV. D=32mm (1 1/4") A 50mm (2")	UN	8,00	R\$ 28,04	R\$ 34,40	R\$ 275,20
20.3.9	C	C1706	SEINFRA LUVA AÇO GALV. D=32mm (1 1/4") A 50mm (2")	UN	3,00	R\$ 63,59	R\$ 78,02	R\$ 234,06
20.3.10	C	C1707	SEINFRA LUVA AÇO GALV. D=65mm (2 1/2") A 80mm (3")	UN	14,00	R\$ 34,07	R\$ 41,80	R\$ 585,20
20.3.11	C	C1705	SEINFRA LUVA AÇO GALV. D=15mm (1/2") A 25mm (1")	UN	104,00	R\$ 13,87	R\$ 17,02	R\$ 1.770,08
20.3.12	C	91940	SINAPI CAIXA RETANGULAR 4" X 2" MÉDIA (1.30 M DO PISO). PVC. INSTALADA EM PAREDE - FORNECIMENTO E INSTALAÇÃO. AF_12/2015	UN	1,00	R\$ 17,43	R\$ 21,38	R\$ 21,38
20.3.12	C	91943	SINAPI CAIXA RETANGULAR 4" X 4" MÉDIA (1.30 M DO PISO). PVC. INSTALADA EM PAREDE - FORNECIMENTO E INSTALAÇÃO. AF_12/2015	UN	2,00	R\$ 15,98	R\$ 19,61	R\$ 39,22
20.4	ACESSÓRIOS PARA TELEFONIA							
20.4.1	C	C0390	SEINFRA BLOCO TELEFONICO DE LIGACAO INTERNA BLI - 10	UN	2,00	R\$ 65,39	R\$ 80,23	R\$ 160,46
20.4.2	C	CPU-30	CPU CANALETA DE MONTAGEM - 1 MODULO BLI 10	UN	2,00	R\$ 65,39	R\$ 80,23	R\$ 160,46
20.5	CAIXAS E ACESSÓRIOS							
20.5.1	C	C4841	SEINFRA CAIXA EM ALVENARIA TIJOLO FURADO, ESP. = 10cm (30x 30x40cm), LASTRO DE BRITA, EXCETO ESCAVACAO E TAMPA	UN	3,00	R\$ 81,45	R\$ 99,93	R\$ 299,79
20.5.2	C	C4842	SEINFRA CAIXA EM ALVENARIA TIJOLO FURADO, ESP. = 10cm (40x 40x60cm), LASTRO DE BRITA, EXCETO ESCAVACAO E T	UN	5,00	R\$ 148,46	R\$ 182,15	R\$ 910,75
20.5.3	C	100556	SINAPI CAIXA DE PASSAGEM PARA TELEFONE 15X15X10CM (SOBREPOR). FORNECIMENTO E INSTALACAO. AF_11/2019	UN	4,00	R\$ 38,57	R\$ 47,32	R\$ 189,28
20.5.4	C	100556	SINAPI CAIXA DE PASSAGEM PARA TELEFONE 15X15X10CM (SOBREPOR). FORNECIMENTO E INSTALACAO. AF_11/2019	UN	2,00	R\$ 38,57	R\$ 47,32	R\$ 94,64
20.5.5	C	100561	SINAPI QUADRO DE DISTRIBUICAO PARA TELEFONE N.3. 40X40X12CM EM CHAPA METALICA. DE EMBUTIR. SEM ACESSORIOS. PADRAO TELEBRAS. FORNECIMENTO E INSTALAÇÃO. AF_11/2019	UN	1,00	R\$ 189,36	R\$ 232,33	R\$ 232,33

4715

010



CLIENTE: PREFEITURA MUNICIPAL DE CRATO - CE

EMPRESA: DINÂMICA EMPREENDIMENTOS E SOLUÇÕES LTDA

0,935

OBJETO: CONTRATAÇÃO DOS SERVIÇOS DE ENGENHARIA PARA CONSTRUÇÃO DE ESCOLA DE ENSINO FUNDAMENTAL 13 SALAS, PROJETO PADRÃO FNDE NO MUNICÍPIO DE CRATO/ CE

EDITAL CONCORRÊNCIA - Nº 2023.03.09.1

FONTE: SEINFRA 027 ONERADA - ENCARGOS: 112,76% (HORA) | 71,07% (MÊS), SINAPI (CE) 01/2023 ONERADA - ENCARGOS: 114,15% (HORA) | 71,31% (MÊS), BDI SERVIÇO: 26,69% E BDI MATERIAIS: 15,28%

PLANILHA ORÇAMENTÁRIA

ITEM	CÓD	BASE	DESCRIÇÃO	UN.	QUANT.	PREÇO UNIT. S/ BDI NÃO DESONERADO	PREÇO UNIT. C/ BDI NÃO DESONERADO	PREÇO TOTAL NÃO DESONERADO
20.5.6	C	101795	SINAPI CAIXA ENTERRADA PARA INSTALAÇÕES TELEFÔNICAS TIPO R1. EM ALVENARIA COM BLOCOS DE CONCRETO. DIMENSÕES INTERNAS: 0.35X0.60X0.60 M. EXCLUINDO TAMPÃO. AF_12/2020	UN	1,00	R\$ 560,83	R\$ 688,08	R\$ 688,08
20.6			ELETRODUTOS E ACESSÓRIOS					
20.6.1	C	91834	SINAPI ELETRODUTO FLEXÍVEL CORRUGADO. PVC. DN 25 MM (3/4"). PARA CIRCUITOS TERMINAIS. INSTALADO EM FORRO - FORNECIMENTO E INSTALAÇÃO. AF_12/2015	M	218,00	R\$ 9,00	R\$ 11,04	R\$ 2.406,72
20.6.2	C	91563	SINAPI ELETRODUTO RÍGIDO ROSCÁVEL. PVC. DN 25 MM (3/4"). PARA CIRCUITOS TERMINAIS. INSTALADO EM FORRO - FORNECIMENTO E INSTALAÇÃO. AF_12/2015	M	286,40	R\$ 11,36	R\$ 13,94	R\$ 3.992,42
20.6.3	C	91836	SINAPI ELETRODUTO FLEXÍVEL CORRUGADO. PVC. DN 32 MM (1"). PARA CIRCUITOS TERMINAIS. INSTALADO EM FORRO - FORNECIMENTO E INSTALAÇÃO. AF_12/2015	M	9,90	R\$ 11,64	R\$ 14,28	R\$ 141,37
20.6.4	C	C1181	SEINFRA ELETRODUTO DE ALUMINIO, INCLUSIVE CONEXOES DE 1"	M	23,60	R\$ 29,30	R\$ 35,95	R\$ 848,42
20.6.5	C	C1180	SEINFRA ELETRODUTO DE ALUMINIO, INCLUSIVE CONEXOES DE 1 1/2"	M	141,80	R\$ 44,01	R\$ 54,00	R\$ 7.657,20
20.6.6	C	C1178	SEINFRA ELETRODUTO DE ALUMINIO, INCLUSIVE CONEXOES DE 1 1/4"	M	34,00	R\$ 36,84	R\$ 45,20	R\$ 1.536,80
20.6.7	C	C1182	SEINFRA ELETRODUTO DE ALUMINIO, INCLUSIVE CONEXOES DE 2 1/2"	M	36,30	R\$ 72,81	R\$ 89,33	R\$ 3.242,68
20.6.8	C	C1158	SEINFRA DUTO PERFURADO - ELETROCALHA CHAPA DE ACO (50X50)mm	M	29,80	R\$ 51,62	R\$ 63,33	R\$ 1.887,23
20.6.9	C	C1160	SEINFRA DUTO PERFURADO - ELETROCALHA DE CHAPA DE ACO (50X100)mm	M	223,30	R\$ 67,60	R\$ 82,94	R\$ 18.520,50
							Subtotal 20:	R\$ 240.245,00
1			SISTEMA DE EXAUSTÃO MECÂNICA					R\$ 10.785,04
1.1	C	CPU-31	CPU COIFA DE CENTRO EM AÇO INOX - UM	UN	1,00	R\$ 4.148,58	R\$ 5.089,89	R\$ 5.089,89
21.2	C	CPU-32	CPU DUTO EM CHAPA GALVANIZADA N° 18 COM DIAM = 300MM - M	m	6,00	R\$ 499,17	R\$ 612,43	R\$ 3.674,58
21.3	C	CPU-33	CPU EXAUSTOR CENTRIFUGO	UN	1,00	R\$ 1.646,89	R\$ 2.020,57	R\$ 2.020,57
							Subtotal 21:	R\$ 10.785,04
22			SISTEMA DE PROTEÇÃO CONTRA DESCARGAS ATMOSFÉRICAS (SPDA)					R\$ 77.674,17
22.1	C	96989	SINAPI CAPTOR TIPO FRANKLIN PARA SPDA - FORNECIMENTO E INSTALAÇÃO. AF_12/2017	UN	1,00	R\$ 131,24	R\$ 161,02	R\$ 161,02
22.2	C	C3478	SEINFRA VERGALHA ROSCA TOTAL DE 3/8"	M	26,00	R\$ 10,59	R\$ 12,99	R\$ 337,74
22.3	C	98463	SINAPI SUPORTE ISOLADOR PARA CORDOALHA DE COBRE - FORNECIMENTO E INSTALAÇÃO. AF_12/2017	UN	37,00	R\$ 22,82	R\$ 28,00	R\$ 1.036,00
22.4	C	101663	SINAPI ABRAÇADEIRA DE FIXAÇÃO DE BRAÇOS DE LUMINÁRIAS DE 2" - FORNECIMENTO E INSTALAÇÃO. AF_08/2020	UN	6,00	R\$ 27,67	R\$ 33,95	R\$ 203,70
22.5	C	CPU-34	CPU CONJUNTO DE ESTAIAMENTO RIGIDO 1,5 M X 2"	UN	1,00	R\$ 199,84	R\$ 245,18	R\$ 245,18
22.6	C	98463	SINAPI SUPORTE ISOLADOR PARA CORDOALHA DE COBRE - FORNECIMENTO E INSTALAÇÃO. AF_12/2017	UN	180,00	R\$ 22,82	R\$ 28,00	R\$ 5.040,00
22.7	C	C4853	SEINFRA CAIXA DE EQUIPOTENCIALIZAÇÃO DE TERRA	UN	2,00	R\$ 397,77	R\$ 488,02	R\$ 976,04
22.8	C	93358	SINAPI ESCAVAÇÃO MANUAL DE VALA COM PROFUNDIDADE MENOR OU IGUAL A 1.30 M. AF_02/2021	M3	1,25	R\$ 78,08	R\$ 95,80	R\$ 119,75
22.9	C	93382	SINAPI REATERRO MANUAL DE VALAS COM COMPACTAÇÃO MECANIZADA. AF_04/2016	M3	0,10	R\$ 29,50	R\$ 36,19	R\$ 3,62
22.10	C	96985	SINAPI HASTE DE ATERRAMENTO 5/8 PARA SPDA - FORNECIMENTO E INSTALAÇÃO. AF_12/2017	UN	26,00	R\$ 91,68	R\$ 112,48	R\$ 2.924,48
22.11	C	96973	SINAPI CORDOALHA DE COBRE NU 35 MM². NÃO ENTERRADA. COM ISOLADOR - FORNECIMENTO E INSTALAÇÃO. AF_12/2017	M	70,00	R\$ 59,91	R\$ 73,50	R\$ 5.145,00
22.12	C	96974	SINAPI CORDOALHA DE COBRE NU 50 MM². NÃO ENTERRADA. COM ISOLADOR - FORNECIMENTO E INSTALAÇÃO. AF_12/2017	M	616,00	R\$ 78,82	R\$ 96,70	R\$ 59.567,20
22.13	C	98111	SINAPI CAIXA DE INSPEÇÃO PARA ATERRAMENTO. CIRCULAR. EM POLIETILENO. DIÂMETRO INTERNO = 0.3 M. AF_12/2020	UN	1,00	R\$ 56,19	R\$ 68,94	R\$ 68,94
22.14	C	C2457	SEINFRA TERMINAL DE PRESSAO P/ CABOS ATE 35MM2	UN	37,00	R\$ 12,39	R\$ 15,20	R\$ 562,40
22.15	C	C3909	SEINFRA SOLDA EXOTERMICA	UN	26,00	R\$ 40,22	R\$ 49,35	R\$ 1.283,10
							Subtotal 22:	R\$ 77.674,17
23			SERVIÇOS COMPLEMENTARES					R\$ 188.623,97
23.1	C	C0864	SEINFRA CONJUNTO DE MASTRO P/ TRES BANDEIRAS E PEDESTAL	UN	1,00	R\$ 3.722,04	R\$ 4.566,57	R\$ 4.566,57
23.2	C	C4068	SEINFRA BANCADA DE GRANITO CINZA E=2cm	M2	120,04	R\$ 326,34	R\$ 400,39	R\$ 48.062,82
23.3	C	CPU-35	CPU ESCANINHOS EM MOF REVESTIMENTO LAMINADO MELAMINICO ESPESSURA 1.8 CM	M2	341,25	R\$ 203,94	R\$ 250,21	R\$ 85.384,16
23.4	C	CPU-36	CPU BANCO DE ALVENARIA, ASSENTO CONCRETO PRE-MOLDADO	M	63,50	R\$ 151,25	R\$ 185,57	R\$ 11.783,70
23.5	C	CPU-37	CPU BANCO EM ALVENARIA REVESTIDO COM PASTILHA CERÂMICA - M	M	7,70	R\$ 302,70	R\$ 371,38	R\$ 2.859,63
23.6	C	C1869	SEINFRA PEITORIL DE GRANITO L= 15 cm	M	237,12	R\$ 85,13	R\$ 104,45	R\$ 24.767,18
23.7	C	100861	SINAPI SUPORTE MÃO FRANCESA EM AÇO. ABAS IGUAIS 30 CM. CAPACIDADE MINIMA 60 KG. BRANCO - FORNECIMENTO E INSTALAÇÃO. AF_01/2020	UN	118,00	R\$ 38,69	R\$ 47,47	R\$ 5.601,46
23.8	C	CPU-38	CPU BICICLETÁRIO - 1,50M - M	M	22,50	R\$ 202,80	R\$ 248,82	R\$ 5.598,45
							Subtotal 23:	R\$ 188.623,97
24			SERVIÇOS FINAIS					R\$ 11.958,53
24.1	C	99803	SINAPI LIMPEZA DE PISO CERÂMICO OU PORCELANATO COM PANO ÚMIDO. AF_04/2019	M2	4112,50	R\$ 1,91	R\$ 2,34	R\$ 9.623,25
24.2	C	CPU-39	CPU PLACA DE INAUGURAÇÃO DE OBRA EM ALUMINIO 0,60 X 0,80 M - UN	UN	1,00	R\$ 1.903,40	R\$ 2.335,28	R\$ 2.335,28
							Subtotal 24:	R\$ 11.958,53
25			ADMINISTRAÇÃO DE OBRA					R\$ 544.763,00
25.1	C	CPU-40	CPU ADMINISTRAÇÃO DE OBRA - %	%	100,00	R\$ 4.440,16	R\$ 5.447,63	R\$ 544.763,00
							Subtotal 25:	R\$ 544.763,00
TOTAL GERAL								R\$ 10.723.268,08

4716



CLIENTE: PREFEITURA MUNICIPAL DE CRATO - CE
EMPRESA: DINÂMICA EMPREENDIMENTOS E SOLUÇÕES LTDA

0,935

OBJETO: CONTRATAÇÃO DOS SERVIÇOS DE ENGENHARIA PARA CONSTRUÇÃO DE ESCOLA DE ENSINO FUNDAMENTAL 13 SALAS, PROJETO PADRÃO FNDE NO MUNICÍPIO DE CRATO/ CE
EDITAL CONCORRÊNCIA - N° 2023.03.09.1

FONTE: SEINFRA 027 ONERADA - ENCARGOS: 112,76% (HORA) | 71,07% (MÊS), SINAPI (CE) 01/2023 ONERADA - ENCARGOS: 114,15% (HORA) | 71,31% (MÊS), BDI SERVIÇO: 26,69% E BDI MATERIAIS: 15,28%

PLANILHA ORÇAMENTÁRIA


ITEM	CÓD	BASE	DESCRIÇÃO	UN.	QUANT.	PREÇO UNIT. S/ BDI NÃO DESONERADO	PREÇO UNIT. C/ BDI NÃO DESONERADO	PREÇO TOTAL NÃO DESONERADO
------	-----	------	-----------	-----	--------	---	---	-------------------------------


Importa o presente orçamento o valor de R\$ 10.723.268,08 (DOIS MILHÕES, SETECENTOS E VINTE E TRÊS MIL, DUZENTOS E SESENTA E OITO REAIS, E OITO CENTAVOS).

Fortaleza-CE, 28 de abril de 2023.

DINÂMICA EMPREENDIMENTOS E SERVIÇOS EIRELI

DINÂMICA EMPREENDIMENTOS E SERVIÇOS EIRELI


 Wendel Wesley de L. Luciano
 Engº Civil - CREA - CE 42082-D
 CPF: 000.650.823-54


 Rafael de Sá Cruz
 Diretor
 CPF: 014.815.983-41





n

22



CLIENTE: PREFEITURA MUNICIPAL DE CRATO - CE

EMPRESA: DINÂMICA EMPREENDIMENTOS E SOLUÇÕES LTDA

OBJETO: CONTRATAÇÃO DOS SERVIÇOS DE ENGENHARIA PARA CONSTRUÇÃO DE ESCOLA DE ENSINO FUNDAMENTAL 13 SALAS, PROJETO PADRÃO FNDE NO MUNICÍPIO DE CRATO/ CE

EDITAL CONCORRÊNCIA - N° 2023.03.09.1

FONTE: SEINFRA 027 ONERADA - ENCARGOS: 112,76% (HORA) | 71,07% (MÊS), SINAPI (CE) 01/2023 ONERADA - ENCARGOS: 114,15% (HORA) | 71,31% (MÊS), BDI SERVIÇO: 26,69% E BDI MATERIAIS: 15,28%



COMPOSIÇÃO ANALÍTICA DE PREÇO UNITÁRIO

Item Serviço	Descrição do Serviço		Unidade	Coefficiente	Preço Unitário	Preço Total
	Insumo/Aux.	Descrição				
1.1	PLACAS PADRAO DE OBRA					
	1 0112543	SERVENTE	M2	30/01/2023		
		Sub-Total de MÃO DE OBRA	H	1,8428086	18,23	33,59
	2 0210537	CHAPA DE ACO GALVANIZADA ESP. 0.3MM	M2	1,0200000	34,88	35,58
	2 0211100	ESMALTE SINTETICO	L	1,0000000	24,49	24,49
	2 0211691	PONTALETE / BARROTE DE 3"x3"	M	4,5000000	12,36	55,62
	2 0211725	PREGO 15X15 (1.1/4" x 13) (APROXIMADAMENTE 672UN/	KG	0,1500000	15,23	2,28
		Sub-Total de MATERIAIS				117,97
		Custo Direto Total				151,56
		Taxa de BDI %		0,0000000		-
		Total da Composição				151,56
		Preço Unitario Adotado				151,56

Item Serviço	Descrição do Serviço		Unidade	Coefficiente	Preço Unitário	Preço Total
	Insumo/Aux.	Descrição				
1.2	TAPUME COM TELHA METÁLICA. AF_05/2018					
	2 0203992	TABUA APARELHADA *2.5 X 30* CM. EM MACARANDUBA. ANGELIM OU EQUIVALENTE DA REGIAO	M	1,0000000	32,12	32,12
	2 0204433	CAIBRO NAO APARELHADO *6 X 6* CM. EM MACARANDUBA. ANGELIM OU EQUIVALENTE DA REGIAO - BRUTA	M	1,2273000	27,08	33,24
	2 0205061	PREGO DE ACO POLIDO COM CABECA 18 X 27 (2 1/2 X 10)	KG	0,0428000	14,94	0,64
	2 0207243	TELHA TRAPEZOIDAL EM ACO ZINCADO. SEM PINTURA. ALTURA DE APROXIMADAMENTE 40 MM. ESPESSURA DE 0.50 MM E LARGURA UTIL DE 980 MM	M2	0,5853000	57,30	33,54
		Sub-Total de MATERIAIS				99,54
		Serviços Auxiliares				
	A 88239	AJUDANTE DE CARPINTEIRO COM ENCARGOS COMPLEMENTARES	H	0,1859060	20,96	3,90
	A 88262	CARPINTEIRO DE FORMAS COM ENCARGOS COMPLEMENTARES	H	0,5583060	25,70	14,35
	A 91692	SERRA CIRCULAR DE BANCADA COM MOTOR ELÉTRICO POTÊNCIA DE 5HP. COM COIFA PARA DISCO 10" - CHP DIURNO. AF_08/2015	CHP	0,0044000	25,59	0,11
	A 91693	SERRA CIRCULAR DE BANCADA COM MOTOR ELÉTRICO POTÊNCIA DE 5HP. COM COIFA PARA DISCO 10" - CHI DIURNO. AF_08/2015	CHI	0,0191000	24,31	0,46
	A 94974	CONCRETO MAGRO PARA LASTRO. TRAÇO 1:4.5:4.5 (EM MASSA SECA DE CIMENTO/ AREIA MÉDIA/ BRITA 1) - PREPARO MANUAL. AF_05/2021	M3	0,0012000	411,66	0,49
		Total de Serviços Auxiliares				19,31
		Custo Direto Total				118,85
		Taxa de BDI %		0,0000000		-
		Total da Composição				118,85
		Preço Unitario Adotado				118,85

Item Serviço	Descrição do Serviço		Unidade	Coefficiente	Preço Unitário	Preço Total
	Insumo/Aux.	Descrição				
1.3	INSTALACOES PROVISORIAS DE LUZ , FORCA,TELEFONE E LOGICA					
	2 0210125	ARMACAO REX TRIFASICA COM ROLDANA	UN	1,0000000	48,70	48,70
	2 0210355	CABO ISOLADO PVC 750V 10MM2	M	60,0000000	5,58	334,80
	2 0210840	CONNECTOR SPLIT-BOLT P/CABO 10MM2	UN	4,0000000	5,39	21,56
	2 0210952	CURVA DE PVC RIGIDO PARA ELETRODUTO DE 1"	UN	2,0000000	3,01	6,02
	2 0211070	ELETRODUTO DE PVC RIGIDO 1"	M	6,0000000	5,35	32,10
	2 0211406	LUVA DE PVC RIGIDO PARA ELETRODUTO 1"	UN	2,0000000	1,20	2,40
	2 0212352	HASTE DE ATERRAMENTO COPERWELD 5/8" x 2.40M	UN	1,0000000	36,65	36,65
	2 0212383	NOFUSE DE 70 A.	UN	1,0000000	39,70	39,70
	2 0212405	POSTE DE CONCRETO DUPLO T (150/9), RESISTENCIA NO	UN	1,0000000	493,39	493,39
	2 0212413	QUADRO DE MEDICAO TRIFASICA EM POSTE	UN	1,0000000	266,95	266,95
		Sub-Total de MATERIAIS				1.282,27
		Custo Direto Total				1.282,27
		Taxa de BDI %		0,0000000		-
		Total da Composição				1.282,27
		Preço Unitario Adotado				1.282,27

Item Serviço	Descrição do Serviço		Unidade	Coefficiente	Preço Unitário	Preço Total
	Insumo/Aux.	Descrição				

Rua Capitão Gutemberg, 967 - Cidade dos Funcionários Fortaleza - CE, 60823-050
 CNPJ Nº 25.025.604/0001-13 Fone (85) 99101-6856
 Email: contratos@dinamicaempreendimentos.com.br

Wendel Wesley de L. Luciano
 Engº Civil - CREA-Ce. 42082-D
 CPF: 000.650.823-54

4718

CLIENTE: PREFEITURA MUNICIPAL DE CRATO - CE

EMPRESA: DINÂMICA EMPREENDIMENTOS E SOLUÇÕES LTDA

0,9350000

OBJETO: CONTRATAÇÃO DOS SERVIÇOS DE ENGENHARIA PARA CONSTRUÇÃO DE ESCOLA DE ENSINO FUNDAMENTAL 13 SALAS, PROJETO PADRÃO FNDE NO MUNICÍPIO DE CRATO/ CE

EDITAL CONCORRÊNCIA - N° 2023.03.09.1

FONTE: SEINFRA 027 ONERADA - ENCARGOS: 112,76% (HORA) | 71,07% (MÊS), SINAPI (CE) 01/2023 ONERADA - ENCARGOS: 114,15% (HORA) | 71,31% (MÊS), BDI SERVIÇO: 26,69% E BDI MATERIAIS: 15,28%

COMPOSIÇÃO ANALÍTICA DE PREÇO UNITÁRIO

COMPOSIÇÃO ANALÍTICA DE PREÇO UNITÁRIO						
1.4	LIGACAO PROVISORIA DE AGUA E SANITARIO			UN	30/01/2023	
1	0110043	AJUDANTE DE ENCANADOR	H	3,8720009	18,63	72,14
1	0110498	CARPINTEIRO	H	7,7440017	23,17	179,43
1	0112320	ENCANADOR	H	7,7440017	22,72	175,94
1	0112391	PEDREIRO	H	7,7440017	23,17	179,43
1	0112543	SERVENTE	H	7,8602891	18,23	143,29
		Sub-Total de MÃO DE OBRA				750,23
2	0210109	AREIA MEDIA	M3	0,0189000	99,23	1,88
2	0210177	BACIA TURCA DE LOUCA COM SIFAO INTEGRADO	UN	1,0000000	544,55	544,55
2	0210409	CAIXA D'AGUA DE FIBROCIMENTO DE 1000 L, COM TAMPA	UN	1,0000000	291,95	291,95
2	0211691	PONTALETE / BARROTE DE 3"x3"	M	25,0000000	12,36	309,00
2	0211725	PREGO 15X15 (1.1/4" x 13) (APROXIMADAMENTE 672UN/	KG	1,0000000	15,23	15,23
2	0211916	TABUA DE 1" DE 3A. - L = 30cm	M	8,0000000	9,81	78,48
2	0212082	TIJOLO MACICO COMUM	UN	30,0000000	0,57	17,10
2	0212161	TUBO CERAMICO DE 100MM	M	5,0000000	11,76	58,80
2	0212167	TUBO ACO GALVANIZADO DE 20MM (3/4')	M	30,0000000	22,21	666,30
2	0212943	HIDROM TIPO TAQUIMETRICO 3 m3/h, 3/4"- COMPLETO	UN	1,0000000	73,78	73,78
		Sub-Total de MATERIAIS				2.057,07
		Custo Direto Total				2.807,30
		Taxa de BDI %		0,0000000		-
		Total da Composição				2.807,30
		Preço Unitário Adotado				2.807,30

Item Serviço	Descrição do Serviço		Unidade	Coeficiente	Preço Unitário	Preço Total
	Insumo/Aux.	Descrição				
1.5	EXECUÇÃO DE SANITÁRIO E VESTIÁRIO EM CANTEIRO DE OBRA EM CHAPA DE MADEIRA COMPENSADA			M2	30/01/2023	
2	0203080	FECHADURA ESPELHO PARA PORTA EXTERNA. EM ACO INOX (MAQUINA. TESTA E CONTRA-TESTA) E EM ZAMAC (MACANETA. LINGUETA E TRINCOS) COM ACABAMENTO CROMADO. MAQUINA DE 40 MM. INCLUINDO CHAVE TIPO CILINDRO	CJ	0,0348000	63,21	2,20
2	0203659	JUNCAO SIMPLES DE REDUCAO. PVC. DN 100 X 50 MM. SERIE NORMAL PARA ESGOTO PREDIAL	UN	0,0174000	20,30	0,35
2	0203670	JUNCAO SIMPLES. PVC. 45 GRAUS. DN 100 X 100 MM. SERIE NORMAL PARA ESGOTO PREDIAL	UN	0,0348000	26,06	0,91
2	0211587	FORRO DE PVC LISO. BRANCO. REGUA DE 10 CM. ESPESSURA DE 8 MM A 10 MM (COM COLOCACAO / SEM ESTRUTURA METALICA)	M2	0,9762000	79,73	77,83
2	0211697	MICTORIO COLETIVO ACO INOX (AISI 304). E = 0.8 MM. DE *100 X 40 X 30* CM (C X A X P)	UN	0,0174000	599,35	10,43
2	0211712	CAIXA SIFONADA. PVC. 150 X 150 X 50 MM. COM GRELHA QUADRADA. BRANCA (NBR 5688)	UN	0,0348000	48,17	1,68
2	0221112	VALVULA DE DESCARGA EM METAL CROMADO PARA MICTORIO COM ACIONAMENTO POR PRESSAO E FECHAMENTO AUTOMATICO	UN	0,0174000	336,97	5,86
2	0243777	PORTA DE MADEIRA. FOLHA LEVE (NBR 15930). DE 600 X 2100 MM. E = 35 MM. NUCLEO COLMEIA. CAPA LISA EM HDF. ACABAMENTO MELAMINICO EM PADRAO MADEIRA	UN	0,0447618	267,28	11,96
		Sub-Total de MATERIAIS				111,22
		Serviços Auxiliares				
A	100860	CHUVEIRO ELÉTRICO COMUM CORPO PLÁSTICO. TIPO DUCHA ? FORNECIMENTO E INSTALAÇÃO. AF_01/2020	UN	0,0696000	105,95	7,37
A	101165	ALVENARIA DE EMBASAMENTO COM BLOCO ESTRUTURAL DE CONCRETO. DE 14X19X29CM E ARGAMASSA DE ASSENTAMENTO COM PREPARO EM BETONEIRA. AF_05/2020	M3	0,0286000	918,10	26,26
A	101876	QUADRO DE DISTRIBUIÇÃO DE ENERGIA EM PVC. DE EMBUTIR. SEM BARRAMENTO. PARA 6 DISJUNTORES - FORNECIMENTO E INSTALAÇÃO. AF_10/2020	UN	0,0174000	94,21	1,64
A	101891	DISJUNTOR MONOPOLAR TIPO NEMA. CORRENTE NOMINAL DE 35 ATÉ 50A - FORNECIMENTO E INSTALAÇÃO. AF_10/2020	UN	0,1044000	29,20	3,05
A	103328	ALVENARIA DE VEDAÇÃO DE BLOCOS CERÂMICOS FURADOS NA HORIZONTAL DE 9X19X19 CM (ESPESURA 9 CM) E ARGAMASSA DE ASSENTAMENTO COM PREPARO EM BETONEIRA. AF_12/2021	M2	0,4675000	81,40	38,05
A	86888	VASO SANITÁRIO SIFONADO COM CAIXA ACOPLADA LOUÇA BRANCA - FORNECIMENTO E INSTALAÇÃO. AF_01/2020	UN	0,0522000	490,07	25,58
A	86943	LAVATÓRIO LOUÇA BRANCA SUSPENSO. 29.5 X 39CM OU EQUIVALENTE. PADRÃO POPULAR. INCLUSO SIFÃO FLEXÍVEL EM PVC. VÁLVULA E ENGATE FLEXÍVEL 30CM EM PLÁSTICO E TORNEIRA CROMADA DE MESA. PADRÃO POPULAR - FORN	UN	0,0522000	250,19	13,06

CLIENTE: PREFEITURA MUNICIPAL DE CRATO - CE

EMPRESA: DINÂMICA EMPREENDIMENTOS E SOLUÇÕES LTDA

OBJETO: CONTRATAÇÃO DOS SERVIÇOS DE ENGENHARIA PARA CONSTRUÇÃO DE ESCOLA DE ENSINO FUNDAMENTAL 13 SALAS, PROJETO PADRÃO FNDE NO MUNICÍPIO DE CRATO/ CE

EDITAL CONCORRÊNCIA - N° 2023.03.09.1

FONTE: SEINFRA 027 ONERADA - ENCARGOS: 112,76% (HORA) | 71,07% (MÊS), SINAPI (CE) 01/2023 ONERADA - ENCARGOS: 114,15% (HORA) | 71,31% (MÊS), BDI SERVIÇO: 26,69% E BDI MATERIAIS: 15,28%

4719
AO

DINÂMICA
EMPREENHIMENTOS

0,9350000

COMPOSIÇÃO ANALÍTICA DE PREÇO UNITÁRIO

A	87548	MASSA ÚNICA. PARA RECEBIMENTO DE PINTURA. EM ARGAMASSA TRAÇO 1:2:8. PREPARO MANUAL. APLICADA MANUALMENTE EM FACES INTERNAS DE PAREDES. ESPESSURA DE 10MM. COM EXECUÇÃO DE TALISCAS. AF_06/2014	M2	0,1894000	24,84	4,70
A	87777	EMBOÇO OU MASSA ÚNICA EM ARGAMASSA TRAÇO 1:2:8. PREPARO MANUAL. APLICADA MANUALMENTE EM PANOS DE FACHADA COM PRESENÇA DE VÃOS. ESPESSURA DE 25 MM. AF_08/2022	M2	0,1681000	52,95	8,90
A	87885	CHAPISCO APLICADO NO TETO OU EM ALVENARIA E ESTRUTURA. COM ROLO PARA TEXTURA ACRÍLICA. ARGAMASSA INDUSTRIALIZADA COM PREPARO EM MISTURADOR 300 KG. AF_10/2022	M2	0,7679000	9,79	7,52
A	87903	CHAPISCO APLICADO EM ALVENARIA (COM PRESENÇA DE VÃOS) E ESTRUTURAS DE CONCRETO DE FACHADA. COM ROLO PARA TEXTURA ACRÍLICA. ARGAMASSA INDUSTRIALIZADA COM PREPARO EM MISTURADOR 300 KG. AF_10/2022	M2	0,1681000	11,96	2,01
A	88489	APLICAÇÃO MANUAL DE PINTURA COM TINTA LÁTEX ACRÍLICA EM PAREDES. DUAS DEMÃOS. AF_06/2014	M2	2,4442000	12,82	31,33
A	89171	(COMPOSICAO REPRESENTATIVA) DO SERVIÇO DE REVESTIMENTO CERÂMICO PARA PISO COM PLACAS TIPO ESMALTADA EXTRA DE DIMENSÕES 35X35 CM. PARA EDIFICAÇÃO HABITACIONAL UNIFAMILIAR (CASA) E EDIFICAÇÃO PÚBLICA PA	M2	0,4628000	45,55	21,08
A	89173	(COMPOSICAO REPRESENTATIVA) DO SERVIÇO DE EMBOÇO/MASSA ÚNICA. APLICADO MANUALMENTE. TRAÇO 1:2:8. EM BETONEIRA DE 400L. PAREDES INTERNAS. COM EXECUÇÃO DE TALISCAS. EDIFICAÇÃO HABITACIONAL UNIFAMILIAR (M2	0,7679000	35,36	27,15
A	89709	RALO SIFONADO. PVC. DN 100 X 40 MM. JUNTA SOLDÁVEL. FORNECIDO E INSTALADO EM RAMAL DE DESCARGA OU EM RAMAL DE ESGOTO SANITÁRIO. AF_08/2022	UN	0,0696000	21,12	1,47
A	89711	TUBO PVC. SERIE NORMAL. ESGOTO PREDIAL. DN 40 MM. FORNECIDO E INSTALADO EM RAMAL DE DESCARGA OU RAMAL DE ESGOTO SANITÁRIO. AF_08/2022	M	0,1631000	20,61	3,36
A	89712	TUBO PVC. SERIE NORMAL. ESGOTO PREDIAL. DN 50 MM. FORNECIDO E INSTALADO EM RAMAL DE DESCARGA OU RAMAL DE ESGOTO SANITÁRIO. AF_08/2022	M	0,2235000	26,61	5,95
A	89714	TUBO PVC. SERIE NORMAL. ESGOTO PREDIAL. DN 100 MM. FORNECIDO E INSTALADO EM RAMAL DE DESCARGA OU RAMAL DE ESGOTO SANITÁRIO. AF_08/2022	M	0,0470000	37,03	1,74
A	89724	JOELHO 90 GRAUS. PVC. SERIE NORMAL. ESGOTO PREDIAL. DN 40 MM. JUNTA SOLDÁVEL. FORNECIDO E INSTALADO EM RAMAL DE DESCARGA OU RAMAL DE ESGOTO SANITÁRIO. AF_08/2022	UN	0,1740000	9,45	1,64
A	89731	JOELHO 90 GRAUS. PVC. SERIE NORMAL. ESGOTO PREDIAL. DN 50 MM. JUNTA ELÁSTICA. FORNECIDO E INSTALADO EM RAMAL DE DESCARGA OU RAMAL DE ESGOTO SANITÁRIO. AF_08/2022	UN	0,0174000	15,39	0,27
A	89748	CURVA CURTA 90 GRAUS. PVC. SERIE NORMAL. ESGOTO PREDIAL. DN 100 MM. JUNTA ELÁSTICA. FORNECIDO E INSTALADO EM RAMAL DE DESCARGA OU RAMAL DE ESGOTO SANITÁRIO. AF_08/2022	UN	0,0522000	44,95	2,35
A	89784	TE. PVC. SERIE NORMAL. ESGOTO PREDIAL. DN 50 X 50 MM. JUNTA ELÁSTICA. FORNECIDO E INSTALADO EM RAMAL DE DESCARGA OU RAMAL DE ESGOTO SANITÁRIO. AF_08/2022	UN	0,0174000	25,22	0,44
A	89957	PONTO DE CONSUMO TERMINAL DE ÁGUA FRIA (SUBRAMAL) COM TUBULAÇÃO DE PVC. DN 25 MM. INSTALADO EM RAMAL DE ÁGUA. INCLUSOS RASGO E CHUMBAMENTO EM ALVENARIA. AF_12/2014	UN	0,1740000	136,72	23,79
A	89970	KIT DE REGISTRO DE PRESSÃO BRUTO DE LATÃO ¾". INCLUSIVE CONEXÕES. ROSCÁVEL. INSTALADO EM RAMAL DE ÁGUA FRIA - FORNECIMENTO E INSTALAÇÃO. AF_12/2014	UN	0,0696000	42,86	2,98
A	90443	RASGO EM ALVENARIA PARA RAMAIS/ DISTRIBUIÇÃO COM DIÂMETROS MENORES OU IGUAIS A 40 MM. AF_05/2015	M	0,0722000	12,56	0,91
A	90466	CHUMBAMENTO LINEAR EM ALVENARIA PARA RAMAIS/DISTRIBUIÇÃO COM DIÂMETROS MENORES OU IGUAIS A 40 MM. AF_05/2015	M	0,0722000	12,58	0,91
A	90822	PORTA DE MADEIRA PARA PINTURA. SEMI-OCA (LEVE OU MÉDIA). 80X210CM. ESPESSURA DE 3.5CM. INCLUSO DOBRADIÇAS - FORNECIMENTO E INSTALAÇÃO. AF_12/2019	UN	0,0348000	420,86	14,65
A	91170	FIXAÇÃO DE TUBOS HORIZONTAIS DE PVC. CPVC OU COBRE DIÂMETROS MENORES OU IGUAIS A 40 MM OU ELETROCALHAS ATÉ 150MM DE LARGURA. COM ABRAÇADEIRA METÁLICA RÍGIDA TIPO D 1/2". FIXADA EM PERFILADO EM LAJE. A	M	0,4612000	3,42	1,58
A	91173	FIXAÇÃO DE TUBOS VERTICAIS DE PPR DIÂMETROS MENORES OU IGUAIS A 40 MM COM ABRAÇADEIRA METÁLICA RÍGIDA TIPO D 1/2". FIXADA EM PERFILADO EM ALVENARIA. AF_05/2015	M	0,1827000	1,75	0,32
A	91305	FECHADURA DE EMBUTIR PARA PORTA DE BANHEIRO. COMPLETA. ACABAMENTO PADRÃO POPULAR. INCLUSO EXECUÇÃO DE FURO - FORNECIMENTO E INSTALAÇÃO. AF_12/2019	UN	0,0522000	97,78	5,10

26

CLIENTE: PREFEITURA MUNICIPAL DE CRATO - CE

EMPRESA: DINAMICA EMPREENDIMENTOS E SOLUÇÕES LTDA

OBJETO: CONTRATAÇÃO DOS SERVIÇOS DE ENGENHARIA PARA CONSTRUÇÃO DE ESCOLA DE ENSINO FUNDAMENTAL 13 SALAS, PROJETO PADRÃO FNDE NO MUNICÍPIO DE CRATO/ CE

0,9350000

EDITAL CONCORRÊNCIA - N° 2023.03.09.1

FONTE: SEINFRA 027 ONERADA - ENCARGOS: 112,76% (HORA) | 71,07% (MÊS), SINAPI (CE) 01/2023 ONERADA - ENCARGOS: 114,15% (HORA) | 71,31% (MÊS), BDI SERVIÇO: 26,69% E BDI MATERIAIS: 15,28%

COMPOSIÇÃO ANALÍTICA DE PREÇO UNITÁRIO

A	91862	ELETRODUTO RÍGIDO ROSCÁVEL. PVC. DN 20 MM (1/2"). PARA CIRCUITOS TERMINAIS. INSTALADO EM FORRO - FORNECIMENTO E INSTALAÇÃO. AF_12/2015	M	0,3307000	9,80	3,24
A	91863	ELETRODUTO RÍGIDO ROSCÁVEL. PVC. DN 25 MM (3/4"). PARA CIRCUITOS TERMINAIS. INSTALADO EM FORRO - FORNECIMENTO E INSTALAÇÃO. AF_12/2015	M	0,1305000	11,36	1,48
A	91870	ELETRODUTO RÍGIDO ROSCÁVEL. PVC. DN 20 MM (1/2"). PARA CIRCUITOS TERMINAIS. INSTALADO EM PAREDE - FORNECIMENTO E INSTALAÇÃO. AF_12/2015	M	0,1566000	10,46	1,64
A	91871	ELETRODUTO RÍGIDO ROSCÁVEL. PVC. DN 25 MM (3/4"). PARA CIRCUITOS TERMINAIS. INSTALADO EM PAREDE - FORNECIMENTO E INSTALAÇÃO. AF_12/2015	M	0,0261000	12,11	0,32
A	91875	LUVA PARA ELETRODUTO. PVC. ROSCÁVEL. DN 25 MM (3/4"). PARA CIRCUITOS TERMINAIS. INSTALADA EM FORRO - FORNECIMENTO E INSTALAÇÃO. AF_12/2015	UN	0,0348000	5,88	0,20
A	91882	LUVA PARA ELETRODUTO. PVC. ROSCÁVEL. DN 20 MM (1/2"). PARA CIRCUITOS TERMINAIS. INSTALADA EM PAREDE - FORNECIMENTO E INSTALAÇÃO. AF_12/2015	UN	0,0348000	7,29	0,25
A	91890	CURVA 90 GRAUS PARA ELETRODUTO. PVC. ROSCÁVEL. DN 25 MM (3/4"). PARA CIRCUITOS TERMINAIS. INSTALADA EM FORRO - FORNECIMENTO E INSTALAÇÃO. AF_12/2015	UN	0,0174000	9,47	0,16
A	91911	CURVA 90 GRAUS PARA ELETRODUTO. PVC. ROSCÁVEL. DN 20 MM (1/2"). PARA CIRCUITOS TERMINAIS. INSTALADA EM PAREDE - FORNECIMENTO E INSTALAÇÃO. AF_12/2015	UN	0,0696000	12,04	0,84
A	91924	CABO DE COBRE FLEXÍVEL ISOLADO. 1.5 MM ² . ANTI-CHAMA 450/750 V. PARA CIRCUITOS TERMINAIS - FORNECIMENTO E INSTALAÇÃO. AF_12/2015	M	1,2530000	2,73	3,42
A	91926	CABO DE COBRE FLEXÍVEL ISOLADO. 2.5 MM ² . ANTI-CHAMA 450/750 V. PARA CIRCUITOS TERMINAIS - FORNECIMENTO E INSTALAÇÃO. AF_12/2015	M	0,4699000	3,94	1,85
A	91928	CABO DE COBRE FLEXÍVEL ISOLADO. 4 MM ² . ANTI-CHAMA 450/750 V. PARA CIRCUITOS TERMINAIS - FORNECIMENTO E INSTALAÇÃO. AF_12/2015	M	1,0442000	6,05	6,32
A	91937	CAIXA OCTOGONAL 3" X 3". PVC. INSTALADA EM LAJE - FORNECIMENTO E INSTALAÇÃO. AF_12/2015	UN	0,1392000	9,76	1,36
A	91959	INTERRUPTOR SIMPLES (2 MÓDULOS). 10A/250V. INCLUINDO SUPORTE E PLACA - FORNECIMENTO E INSTALAÇÃO. AF_12/2015	UN	0,0174000	39,87	0,69
A	91967	INTERRUPTOR SIMPLES (3 MÓDULOS). 10A/250V. INCLUINDO SUPORTE E PLACA - FORNECIMENTO E INSTALAÇÃO. AF_12/2015	UN	0,0174000	54,54	0,95
A	92000	TOMADA BAIXA DE EMBUTIR (1 MÓDULO). 2P+T 10 A. INCLUINDO SUPORTE E PLACA - FORNECIMENTO E INSTALAÇÃO. AF_12/2015	UN	0,0348000	26,61	0,93
A	92543	TRAMA DE MADEIRA COMPOSTA POR TERÇAS PARA TELHADOS DE ATÉ 2 ÁGUAS PARA TELHA ONDULADA DE FIBROCIMENTO. METÁLICA. PLÁSTICA OU TERMOACÚSTICA. INCLUSO TRANSPORTE VERTICAL. AF_07/2019	M2	1,3566000	23,61	32,03
A	92981	CABO DE COBRE FLEXÍVEL ISOLADO. 16 MM ² . ANTI-CHAMA 450/750 V. PARA DISTRIBUIÇÃO - FORNECIMENTO E INSTALAÇÃO. AF_12/2015	M	0,2611000	14,75	3,85
A	93358	ESCAVAÇÃO MANUAL DE VALA COM PROFUNDIDADE MENOR OU IGUAL A 1.30 M. AF_02/2021	M3	0,0279000	78,08	2,18
A	94210	TELHAMENTO COM TELHA ONDULADA DE FIBROCIMENTO E = 6 MM. COM RECOBRIMENTO LATERAL DE 1 1/4 DE ONDA PARA TELHADO COM INCLINAÇÃO MÁXIMA DE 10°. COM ATÉ 2 ÁGUAS. INCLUSO IÇAMENTO. AF_07/2019	M2	1,3566000	61,90	83,97
A	94559	JANELA DE AÇO TIPO BASCULANTE PARA VIDROS. COM BATENTE. FERRAGENS E PINTURA ANTICORROSIVA. EXCLUSIVE VIDROS. ACABAMENTO. ALIZAR E CONTRAMARCO. FORNECIMENTO E INSTALAÇÃO. AF_12/2019	M2	0,0905000	798,43	72,26
A	95240	LASTRO DE CONCRETO MAGRO. APLICADO EM PISOS. LAJES SOBRE SOLO OU RADIERS. ESPESURA DE 3 CM. AF_07/2016	M2	0,0064000	18,56	0,12
A	95241	LASTRO DE CONCRETO MAGRO. APLICADO EM PISOS. LAJES SOBRE SOLO OU RADIERS. ESPESURA DE 5 CM. AF_07/2016	M2	1,3328000	30,94	41,24
A	95805	CONDULETE DE PVC. TIPO B. PARA ELETRODUTO DE PVC SOLDÁVEL DN 25 MM (3/4"). APARENTE - FORNECIMENTO E INSTALAÇÃO. AF_10/2022	UN	0,0174000	18,87	0,33
A	95811	CONDULETE DE PVC. TIPO LB. PARA ELETRODUTO DE PVC SOLDÁVEL DN 25 MM (3/4"). APARENTE - FORNECIMENTO E INSTALAÇÃO. AF_10/2022	UN	0,0522000	15,29	0,80
A	96985	HASTE DE ATERRAMENTO 5/8 PARA SPDA - FORNECIMENTO E INSTALAÇÃO. AF_12/2017	UN	0,0522000	91,78	4,79
A	96995	REATERRO MANUAL APOIADO COM SOQUETE. AF_10/2017	M3	0,0072000	47,79	0,34
A	97586	LUMINÁRIA TIPO CALHA. DE SOBREPOR. COM 2 LÂMPADAS TUBULARES FLUORESCENTES DE 36 W. COM REATOR DE PARTIDA RÁPIDA - FORNECIMENTO E INSTALAÇÃO. AF_02/2020	UN	0,1392000	182,28	25,37
A	97886	CAIXA ENTERRADA ELÉTRICA RETANGULAR. EM ALVENARIA COM TIJOLOS CERÂMICOS MACIÇOS. FUNDO COM BRITA. DIMENSÕES INTERNAS: 0.3X0.3X0.3 M. AF_12/2020	UN	0,0522000	152,82	7,98

CLIENTE: PREFEITURA MUNICIPAL DE CRATO - CE

EMPRESA: DINAMICA EMPREENDIMENTOS E SOLUÇÕES LTDA

OBJETO: CONTRATAÇÃO DOS SERVIÇOS DE ENGENHARIA PARA CONSTRUÇÃO DE ESCOLA DE ENSINO FUNDAMENTAL 13 SALAS, PROJETO PADRÃO FNDE NO MUNICÍPIO DE CRATO/CE

EDITAL CONCORRÊNCIA - Nº 2023.03.09.1

FONTE: SEINFRA 027 ONERADA - ENCARGOS: 112,76% (HORA) | 71,07% (MÊS), SINAPI (CE) 01/2023 ONERADA - ENCARGOS: 114,15% (HORA) | 71,31% (MÊS), BDI SERVIÇO: 26,69% E BDI MATERIAIS: 15,28%

4731

DINÂMICA
EMPREENDIMENTOS

0,9350000

COMPOSIÇÃO ANALÍTICA DE PREÇO UNITÁRIO

Item	Descrição do Serviço	Unidade	Coefficiente	Preço Unitário	Preço Total
A 97906	CAIXA ENTERRADA HIDRÁULICA RETANGULAR. EM ALVENARIA COM BLOCOS DE CONCRETO. DIMENSÕES INTERNAS: 0.6X0.6X0.6 M PARA REDE DE ESGOTO. AF_12/2020	UN	0,0348000	422,98	14,72
A 98441	PAREDE DE MADEIRA COMPENSADA PARA CONSTRUÇÃO TEMPORÁRIA EM CHAPA SIMPLES. EXTERNA. COM ÁREA LÍQUIDA MAIOR OU IGUAL A 6 M². SEM VÃO. AF_05/2018	M2	0,2612000	151,71	39,63
A 98442	PAREDE DE MADEIRA COMPENSADA PARA CONSTRUÇÃO TEMPORÁRIA EM CHAPA SIMPLES. EXTERNA. COM ÁREA LÍQUIDA MENOR QUE 6 M². SEM VÃO. AF_05/2018	M2	0,3007000	154,82	46,55
A 98443	PAREDE DE MADEIRA COMPENSADA PARA CONSTRUÇÃO TEMPORÁRIA EM CHAPA SIMPLES. INTERNA. COM ÁREA LÍQUIDA MAIOR OU IGUAL A 6 M². SEM VÃO. AF_05/2018	M2	0,0830000	133,28	11,06
A 98444	PAREDE DE MADEIRA COMPENSADA PARA CONSTRUÇÃO TEMPORÁRIA EM CHAPA SIMPLES. INTERNA. COM ÁREA LÍQUIDA MENOR QUE 6 M². SEM VÃO. AF_05/2018	M2	0,0956000	135,50	12,95
A 98445	PAREDE DE MADEIRA COMPENSADA PARA CONSTRUÇÃO TEMPORÁRIA EM CHAPA SIMPLES. EXTERNA. COM ÁREA LÍQUIDA MAIOR OU IGUAL A 6 M². COM VÃO. AF_05/2018	M2	0,4081000	182,57	74,51
A 98446	PAREDE DE MADEIRA COMPENSADA PARA CONSTRUÇÃO TEMPORÁRIA EM CHAPA SIMPLES. EXTERNA. COM ÁREA LÍQUIDA MENOR QUE 6 M². COM VÃO. AF_05/2018	M2	0,3182000	233,69	74,36
A 98447	PAREDE DE MADEIRA COMPENSADA PARA CONSTRUÇÃO TEMPORÁRIA EM CHAPA SIMPLES. INTERNA. COM ÁREA LÍQUIDA MAIOR OU IGUAL A 6 M². COM VÃO. AF_05/2018	M2	0,1297000	156,87	20,35
A 98448	PAREDE DE MADEIRA COMPENSADA PARA CONSTRUÇÃO TEMPORÁRIA EM CHAPA SIMPLES. INTERNA. COM ÁREA LÍQUIDA MENOR QUE 6 M². COM VÃO. AF_05/2018	M2	0,1011000	196,71	19,89
A 98679	PISO CIMENTADO. TRAÇÃO 1:3 (CIMENTO E AREIA). ACABAMENTO LISO. ESPESURA 2.0 CM. PREPARO MECÂNICO DA ARGAMASSA. AF_09/2020	M2	0,5134000	39,32	20,19
	Total de Serviços Auxiliares				918,28
	Custo Direto Total				1.029,50
	Taxa de BDI %		0,0000000		-
	Total da Composição				1.029,50
	Preço Unitário Adotado				1.029,50

Item Serviço	Descrição do Serviço	Unidade	Coefficiente	Preço Unitário	Preço Total
1.6	EXECUÇÃO DE ESCRITÓRIO EM CANTEIRO DE OBRA EM CHAPA DE MADEIRA COMPENSADA. NÃO INCLUI	M2	30/01/2023		
2 0203080	FECHADURA ESPELHO PARA PORTA EXTERNA. EM AÇO INOX (MAQUINA. TESTA E CONTRA-TESTA) E EM ZAMAC (MACANETA. LINGUETA E TRINCOS) COM ACABAMENTO CROMADO. MAQUINA DE 40 MM. INCLUINDO CHAVE TIPO CILINDRO	CJ	0,0578000	63,21	3,65
2 0203097	FECHADURA ROSETA REDONDA PARA PORTA DE BANHEIRO. EM AÇO INOX (MAQUINA. TESTA E CONTRA-TESTA) E EM ZAMAC (MACANETA. LINGUETA E TRINCOS) COM ACABAMENTO CROMADO. MAQUINA DE 40 MM. INCLUINDO CHAVE TIPO TR	CJ	0,0385000	70,77	2,72
2 0210886	EXTINTOR DE INCENDIO PORTATIL COM CARGA DE AGUA PRESSURIZADA DE 10 L. CLASSE A	UN	0,0193000	237,95	4,59
2 0210891	EXTINTOR DE INCENDIO PORTATIL COM CARGA DE PO QUIMICO SECO (PQS) DE 4 KG. CLASSE BC	UN	0,0193000	230,10	4,44
2 0211587	FORRO DE PVC LISO. BRANCO. REGUA DE 10 CM. ESPESURA DE 8 MM A 10 MM (COM COLOCACAO / SEM ESTRUTURA METALICA)	M2	0,9938000	79,73	79,24
	Sub-Total de MATERIAIS				94,64
	Serviços Auxiliares				
A 100556	CAIXA DE PASSAGEM PARA TELEFONE 15X15X10CM (SOBREPOR). FORNECIMENTO E INSTALACAO. AF_11/2019	UN	0,0193000	38,57	0,74
A 100665	JANELA DE MADEIRA - CEDRINHO/ANGELIM OU EQUIVALENTE DA REGIÃO - DE ABRIR COM 4 FOLHAS (2 VENEZIANAS E 2 GUILHOTINAS PARA VIDRO). COM BATENTE. ALIZAR E FERRAGENS. EXCLUSIVE VIDROS. ACABAMENTO E CONTRAM	M2	0,0964000	473,85	45,68
A 101165	ALVENARIA DE EMBASAMENTO COM BLOCO ESTRUTURAL DE CONCRETO. DE 14X19X29CM E ARGAMASSA DE ASSENTAMENTO COM PREPARO EM BETONEIRA. AF_05/2020	M3	0,0239000	918,10	21,94
A 101875	QUADRO DE DISTRIBUIÇÃO DE ENERGIA EM CHAPA DE AÇO GALVANIZADO. DE EMBUTIR. COM BARRAMENTO TRIFÁSICO. PARA 12 DISJUNTORES DIN 100A - FORNECIMENTO E INSTALAÇÃO. AF_10/2020	UN	0,0193000	385,42	7,44
A 101891	DISJUNTOR MONOPOLAR TIPO NEMA. CORRENTE NOMINAL DE 35 ATÉ 50A - FORNECIMENTO E INSTALAÇÃO. AF_10/2020	UN	0,1734000	29,20	5,06

4777



0,9350000

CLIENTE: PREFEITURA MUNICIPAL DE CRATO - CE

EMPRESA: DINÂMICA EMPREENDIMENTOS E SOLUÇÕES LTDA

OBJETO: CONTRATAÇÃO DOS SERVIÇOS DE ENGENHARIA PARA CONSTRUÇÃO DE ESCOLA DE ENSINO FUNDAMENTAL 13 SALAS, PROJETO PADRÃO FNDE NO MUNICÍPIO DE CRATO/ CE

EDITAL CONCORRÊNCIA - N° 2023.03.09.1

FONTE: SEINFRA 027 ONERADA - ENCARGOS: 112,76% (HORA) | 71,07% (MÊS), SINAPI (CE) 01/2023 ONERADA - ENCARGOS: 114,15% (HORA) | 71,31% (MÊS), BDI SERVIÇO: 26,69% E BDI MATERIAIS: 15,28%

COMPOSIÇÃO ANALÍTICA DE PREÇO UNITÁRIO

A	103328	ALVENARIA DE VEDAÇÃO DE BLOCOS CERÂMICOS FURADOS NA HORIZONTAL DE 9X19X19 CM (ESPESSURA 9 CM) E ARGAMASSA DE ASSENTAMENTO COM PREPARO EM BETONEIRA. AF_12/2021	M2	0,1023000	81,40	8,33
A	86888	VASO SANITÁRIO SIFONADO COM CAIXA ACOPLADA LOUÇA BRANCA - FORNECIMENTO E INSTALAÇÃO. AF_01/2020	UN	0,0385000	490,07	18,87
A	86934	BANCADA DE MÁRMORE SINTÉTICO 120 X 60CM. COM CUBA INTEGRADA. INCLUSO SIFÃO TIPO FLEXÍVEL EM PVC. VÁLVULA EM PLÁSTICO CROMADO TIPO AMERICANA E TORNEIRA CROMADA LONGA. DE PAREDE. PADRÃO POPULAR - FORNEC	UN	0,0193000	406,18	7,84
A	86943	LAVATÓRIO LOUÇA BRANCA SUSPENSO. 29.5 X 39CM OU EQUIVALENTE. PADRÃO POPULAR. INCLUSO SIFÃO FLEXÍVEL EM PVC. VÁLVULA E ENGATE FLEXÍVEL 30CM EM PLÁSTICO E TORNEIRA CROMADA DE MESA. PADRÃO POPULAR - FORN	UN	0,0385000	250,19	9,63
A	87548	MASSA ÚNICA. PARA RECEBIMENTO DE PINTURA. EM ARGAMASSA TRAÇO 1:2:8. PREPARO MANUAL. APLICADA MANUALMENTE EM FACES INTERNAS DE PAREDES. ESPESSURA DE 10MM. COM EXECUÇÃO DE TALISCAS. AF_06/2014	M2	0,0385000	24,84	0,96
A	87885	CHAPISCO APLICADO NO TETO OU EM ALVENARIA E ESTRUTURA. COM ROLO PARA TEXTURA ACRÍLICA. ARGAMASSA INDUSTRIALIZADA COM PREPARO EM MISTURADOR 300 KG. AF_10/2022	M2	0,2047000	9,79	2,00
A	88489	APLICAÇÃO MANUAL DE PINTURA COM TINTA LÁTEX ACRÍLICA EM PAREDES. DUAS DEMÃOS. AF_06/2014	M2	4,4976000	12,82	57,66
A	89171	(COMPOSICAO REPRESENTATIVA) DO SERVIÇO DE REVESTIMENTO CERÂMICO PARA PISO COM PLACAS TIPO ESMALTADA EXTRA DE DIMENSÕES 35X35 CM. PARA EDIFICAÇÃO HABITACIONAL UNIFAMILIAR (CASA) E EDIFICAÇÃO PÚBLICA PA	M2	0,0806000	45,55	3,67
A	89173	(COMPOSICAO REPRESENTATIVA) DO SERVIÇO DE EMBOÇO/MASSA ÚNICA. APLICADO MANUALMENTE. TRAÇO 1:2:8. EM BETONEIRA DE 400L. PAREDES INTERNAS. COM EXECUÇÃO DE TALISCAS. EDIFICAÇÃO HABITACIONAL UNIFAMILIAR (M2	0,2047000	35,36	7,24
A	89482	CAIXA SIFONADA. PVC. DN 100 X 100 X 50 MM. FORNECIDA E INSTALADA EM RAMAIS DE ENCAMINHAMENTO DE ÁGUA PLUVIAL. AF_06/2022	UN	0,0385000	39,79	1,53
A	89711	TUBO PVC. SERIE NORMAL. ESGOTO PREDIAL. DN 40 MM. FORNECIDO E INSTALADO EM RAMAL DE DESCARGA OU RAMAL DE ESGOTO SANITÁRIO. AF_08/2022	M	0,1388000	20,61	2,86
A	89712	TUBO PVC. SERIE NORMAL. ESGOTO PREDIAL. DN 50 MM. FORNECIDO E INSTALADO EM RAMAL DE DESCARGA OU RAMAL DE ESGOTO SANITÁRIO. AF_08/2022	M	0,1253000	26,61	3,33
A	89714	TUBO PVC. SERIE NORMAL. ESGOTO PREDIAL. DN 100 MM. FORNECIDO E INSTALADO EM RAMAL DE DESCARGA OU RAMAL DE ESGOTO SANITÁRIO. AF_08/2022	M	0,1472000	37,03	5,45
A	89724	JOELHO 90 GRAUS. PVC. SERIE NORMAL. ESGOTO PREDIAL. DN 40 MM. JUNTA SOLDÁVEL. FORNECIDO E INSTALADO EM RAMAL DE DESCARGA OU RAMAL DE ESGOTO SANITÁRIO. AF_08/2022	UN	0,0771000	9,45	0,73
A	89726	JOELHO 45 GRAUS. PVC. SERIE NORMAL. ESGOTO PREDIAL. DN 40 MM. JUNTA SOLDÁVEL. FORNECIDO E INSTALADO EM RAMAL DE DESCARGA OU RAMAL DE ESGOTO SANITÁRIO. AF_08/2022	UN	0,0578000	9,69	0,56
A	89731	JOELHO 90 GRAUS. PVC. SERIE NORMAL. ESGOTO PREDIAL. DN 50 MM. JUNTA ELÁSTICA. FORNECIDO E INSTALADO EM RAMAL DE DESCARGA OU RAMAL DE ESGOTO SANITÁRIO. AF_08/2022	UN	0,0193000	15,39	0,30
A	89748	CURVA CURTA 90 GRAUS. PVC. SERIE NORMAL. ESGOTO PREDIAL. DN 100 MM. JUNTA ELÁSTICA. FORNECIDO E INSTALADO EM RAMAL DE DESCARGA OU RAMAL DE ESGOTO SANITÁRIO. AF_08/2022	UN	0,0578000	44,95	2,60
A	89784	TE. PVC. SERIE NORMAL. ESGOTO PREDIAL. DN 50 X 50 MM. JUNTA ELÁSTICA. FORNECIDO E INSTALADO EM RAMAL DE DESCARGA OU RAMAL DE ESGOTO SANITÁRIO. AF_08/2022	UN	0,0578000	25,22	1,46
A	89796	TE. PVC. SERIE NORMAL. ESGOTO PREDIAL. DN 100 X 100 MM. JUNTA ELÁSTICA. FORNECIDO E INSTALADO EM RAMAL DE DESCARGA OU RAMAL DE ESGOTO SANITÁRIO. AF_08/2022	UN	0,0385000	45,38	1,75
A	89957	PONTO DE CONSUMO TERMINAL DE ÁGUA FRIA (SUBRAMAL) COM TUBULAÇÃO DE PVC. DN 25 MM. INSTALADO EM RAMAL DE ÁGUA. INCLUSOS RASGO E CHUMBAMENTO EM ALVENARIA. AF_12/2014	UN	0,0964000	136,72	13,18
A	90443	RASGO EM ALVENARIA PARA RAMAIS/ DISTRIBUIÇÃO COM DIÂMETROS MENORES OU IGUAIS A 40 MM. AF_05/2015	M	0,1002000	12,56	1,26
A	90466	CHUMBAMENTO LINEAR EM ALVENARIA PARA RAMAIS/DISTRIBUIÇÃO COM DIÂMETROS MENORES OU IGUAIS A 40 MM. AF_05/2015	M	0,1002000	12,58	1,26
A	90820	PORTA DE MADEIRA PARA PINTURA. SEMI-OCA (LEVE OU MÉDIA). 60X210CM. ESPESSURA DE 3.5CM. INCLUSO DOBRADIÇAS - FORNECIMENTO E INSTALAÇÃO. AF_12/2019	UN	0,0385000	388,99	14,98
A	90822	PORTA DE MADEIRA PARA PINTURA. SEMI-OCA (LEVE OU MÉDIA). 80X210CM. ESPESSURA DE 3.5CM. INCLUSO DOBRADIÇAS - FORNECIMENTO E INSTALAÇÃO. AF_12/2019	UN	0,0578000	420,86	24,33

28

CLIENTE: PREFEITURA MUNICIPAL DE CRATO - CE

EMPRESA: DINAMICA EMPREENDIMENTOS E SOLUÇÕES LTDA

OBJETO: CONTRATAÇÃO DOS SERVIÇOS DE ENGENHARIA PARA CONSTRUÇÃO DE ESCOLA DE ENSINO FUNDAMENTAL 13 SALAS, PROJETO PADRÃO FNDE NO MUNICÍPIO DE CRATO/CE

EDITAL CONCORRÊNCIA - Nº 2023.03.09.1

FONTE: SEINFRA 027 ONERADA - ENCARGOS: 112,76% (HORA) | 71,07% (MÊS), SINAPI (CE) 01/2023 ONERADA - ENCARGOS: 114,15% (HORA) | 71,31% (MÊS), BDI SERVIÇO: 26,69% E BDI MATERIAIS: 15,28%

COMPOSIÇÃO ANALÍTICA DE PREÇO UNITÁRIO

A	91170	FIXAÇÃO DE TUBOS HORIZONTAIS DE PVC. CPVC OU COBRE DIÂMETROS MENORES OU IGUAIS A 40 MM OU ELETROCALHAS ATÉ 150MM DE LARGURA. COM ABRAÇADEIRA METÁLICA RÍGIDA TIPO D 1/2". FIXADA EM PERFILADO EM LAJE. A	M	0,5300000	3,42	1,81
A	91173	FIXAÇÃO DE TUBOS VERTICAIS DE PPR DIÂMETROS MENORES OU IGUAIS A 40 MM COM ABRAÇADEIRA METÁLICA RÍGIDA TIPO D 1/2". FIXADA EM PERFILADO EM ALVENARIA. AF_05/2015	M	1,7344000	1,75	3,04
A	91341	PORTA EM ALUMÍNIO DE ABRIR TIPO VENEZIANA COM GUARNIÇÃO. FIXAÇÃO COM PARAFUSOS - FORNECIMENTO E INSTALAÇÃO. AF_12/2019	M2	0,0324000	860,27	27,87
A	91862	ELETRODUTO RÍGIDO ROSCÁVEL. PVC. DN 20 MM (1/2"). PARA CIRCUITOS TERMINAIS. INSTALADO EM FORRO - FORNECIMENTO E INSTALAÇÃO. AF_12/2015	M	0,5300000	9,80	5,19
A	91870	ELETRODUTO RÍGIDO ROSCÁVEL. PVC. DN 20 MM (1/2"). PARA CIRCUITOS TERMINAIS. INSTALADO EM PAREDE - FORNECIMENTO E INSTALAÇÃO. AF_12/2015	M	1,7344000	10,46	18,14
A	91911	CURVA 90 GRAUS PARA ELETRODUTO. PVC. ROSCÁVEL. DN 20 MM (1/2"). PARA CIRCUITOS TERMINAIS. INSTALADA EM PAREDE - FORNECIMENTO E INSTALAÇÃO. AF_12/2015	UN	0,1927000	12,04	2,32
A	91924	CABO DE COBRE FLEXÍVEL ISOLADO. 1.5 MM². ANTI-CHAMA 450/750 V. PARA CIRCUITOS TERMINAIS - FORNECIMENTO E INSTALAÇÃO. AF_12/2015	M	1,4165000	2,73	3,87
A	91926	CABO DE COBRE FLEXÍVEL ISOLADO. 2.5 MM². ANTI-CHAMA 450/750 V. PARA CIRCUITOS TERMINAIS - FORNECIMENTO E INSTALAÇÃO. AF_12/2015	M	3,4689000	3,94	13,67
A	91928	CABO DE COBRE FLEXÍVEL ISOLADO. 4 MM². ANTI-CHAMA 450/750 V. PARA CIRCUITOS TERMINAIS - FORNECIMENTO E INSTALAÇÃO. AF_12/2015	M	2,0235000	6,05	12,24
A	91937	CAIXA OCTOGONAL 3" X 3". PVC. INSTALADA EM LAJE - FORNECIMENTO E INSTALAÇÃO. AF_12/2015	UN	0,1734000	9,76	1,69
A	91945	SUPORTE PARAFUSADO COM PLACA DE ENCAIXE 4" X 2" ALTO (2.00 M DO PISO) PARA PONTO ELÉTRICO - FORNECIMENTO E INSTALAÇÃO. AF_12/2015	UN	0,0578000	9,18	0,53
A	92000	TOMADA BAIXA DE EMBUTIR (1 MÓDULO). 2P+T 10 A. INCLUINDO SUPORTE E PLACA - FORNECIMENTO E INSTALAÇÃO. AF_12/2015	UN	0,0771000	26,61	2,05
A	92008	TOMADA BAIXA DE EMBUTIR (2 MÓDULOS). 2P+T 10 A. INCLUINDO SUPORTE E PLACA - FORNECIMENTO E INSTALAÇÃO. AF_12/2015	UN	0,1542000	42,69	6,58
A	92023	INTERRUPTOR SIMPLES (1 MÓDULO) COM 1 TOMADA DE EMBUTIR 2P+T 10 A. INCLUINDO SUPORTE E PLACA - FORNECIMENTO E INSTALAÇÃO. AF_12/2015	UN	0,1349000	44,66	6,02
A	92543	TRAMA DE MADEIRA COMPOSTA POR TERÇAS PARA TELHADOS DE ATÉ 2 ÁGUAS PARA TELHA ONDULADA DE FIBROCIMENTO. METÁLICA. PLÁSTICA OU TERMOACÚSTICA. INCLUSO TRANSPORTE VERTICAL. AF_07/2019	M2	1,3621000	23,61	32,16
A	92981	CABO DE COBRE FLEXÍVEL ISOLADO. 16 MM². ANTI-CHAMA 450/750 V. PARA DISTRIBUIÇÃO - FORNECIMENTO E INSTALAÇÃO. AF_12/2015	M	0,1927000	14,75	2,84
A	93358	ESCAVAÇÃO MANUAL DE VALA COM PROFUNDIDADE MENOR OU IGUAL A 1.30 M. AF_02/2021	M3	0,0233000	78,08	1,82
A	94210	TELHAMENTO COM TELHA ONDULADA DE FIBROCIMENTO E = 6 MM. COM RECOBRIMENTO LATERAL DE 1 1/4 DE ONDA PARA TELHADO COM INCLINAÇÃO MÁXIMA DE 10°. COM ATÉ 2 ÁGUAS. INCLUSO IÇAMENTO. AF_07/2019	M2	1,3621000	61,90	84,31
A	94559	JANELA DE AÇO TIPO BASCULANTE PARA VIDROS. COM BATENTE. FERRAGENS E PINTURA ANTICORROSIVA. EXCLUSIVE VIDROS. ACABAMENTO. ALIZAR E CONTRAMARCO. FORNECIMENTO E INSTALAÇÃO. AF_12/2019	M2	0,0289000	798,43	23,07
A	95240	LASTRO DE CONCRETO MAGRO. APLICADO EM PISOS. LAJES SOBRE SOLO OU RADIERS. ESPESURA DE 3 CM. AF_07/2016	M2	0,0054000	18,56	0,10
A	95241	LASTRO DE CONCRETO MAGRO. APLICADO EM PISOS. LAJES SOBRE SOLO OU RADIERS. ESPESURA DE 5 CM. AF_07/2016	M2	1,3559000	30,94	41,95
A	95805	CONDULETE DE PVC. TIPO B. PARA ELETRODUTO DE PVC SOLDÁVEL DN 25 MM (3/4"). APARENTE - FORNECIMENTO E INSTALAÇÃO. AF_10/2022	UN	0,2891000	18,87	5,46
A	95811	CONDULETE DE PVC. TIPO LB. PARA ELETRODUTO DE PVC SOLDÁVEL DN 25 MM (3/4"). APARENTE - FORNECIMENTO E INSTALAÇÃO. AF_10/2022	UN	0,1349000	15,29	2,06
A	96985	HASTE DE ATERRAMENTO 5/8 PARA SPDA - FORNECIMENTO E INSTALAÇÃO. AF_12/2017	UN	0,0385000	91,78	3,53
A	96995	REATERRO MANUAL APOIADO COM SOQUETE. AF_10/2017	M3	0,0060000	47,79	0,29
A	97586	LUMINÁRIA TIPO CALHA. DE SOBREPOR. COM 2 LÂMPADAS TUBULARES FLUORESCENTES DE 36 W. COM REATOR DE PARTIDA RÁPIDA - FORNECIMENTO E INSTALAÇÃO. AF_02/2020	UN	0,1156000	182,28	21,07
A	97593	LUMINÁRIA TIPO SPOT. DE SOBREPOR. COM 1 LÂMPADA FLUORESCENTE DE 15 W. SEM REATOR - FORNECIMENTO E INSTALAÇÃO. AF_02/2020	UN	0,0771000	163,33	12,59
A	97611	LÂMPADA COMPACTA FLUORESCENTE DE 15 W. BASE E27 - FORNECIMENTO E INSTALAÇÃO. AF_02/2020	UN	0,0385000	23,75	0,91
A	97612	LÂMPADA COMPACTA FLUORESCENTE DE 20 W. BASE E27 - FORNECIMENTO E INSTALAÇÃO. AF_02/2020	UN	0,0385000	25,96	1,00

1724

CLIENTE: PREFEITURA MUNICIPAL DE CRATO - CE

EMPRESA: DINÂMICA EMPREENDIMENTOS E SOLUÇÕES LTDA

0,9350000

OBJETO: CONTRATAÇÃO DOS SERVIÇOS DE ENGENHARIA PARA CONSTRUÇÃO DE ESCOLA DE ENSINO FUNDAMENTAL 13 SALAS, PROJETO PADRÃO FNDE NO MUNICÍPIO DE CRATO/ CE

EDITAL CONCORRÊNCIA - N° 2023.03.09.1

FONTE: SEINFRA 027 ONERADA - ENCARGOS: 112,76% (HORA) | 71,07% (MÊS), SINAPI (CE) 01/2023 ONERADA - ENCARGOS: 114,15% (HORA) | 71,31% (MÊS), BDI SERVIÇO: 26,69% E BDI MATERIAIS: 15,28%

COMPOSIÇÃO ANALÍTICA DE PREÇO UNITÁRIO

A	97886	CAIXA ENTERRADA ELÉTRICA RETANGULAR. EM ALVENARIA COM TIJOLOS CERÂMICOS MACIÇOS. FUNDO COM BRITA. DIMENSÕES INTERNAS: 0.3X0.3X0.3 M. AF_12/2020	UN	0,0385000	152,82	5,88
A	97906	CAIXA ENTERRADA HIDRÁULICA RETANGULAR. EM ALVENARIA COM BLOCOS DE CONCRETO. DIMENSÕES INTERNAS: 0.6X0.6X0.6 M PARA REDE DE ESGOTO. AF_12/2020	UN	0,0193000	422,98	8,16
A	98283	CABO TELEFÔNICO CCI-50 4 PARES. SEM BLINDAGEM. INSTALADO EM DISTRIBUIÇÃO DE EDIFICAÇÃO RESIDENCIAL - FORNECIMENTO E INSTALAÇÃO. AF_11/2019	M	0,6167000	9,00	5,55
A	98441	PAREDE DE MADEIRA COMPENSADA PARA CONSTRUÇÃO TEMPORÁRIA EM CHAPA SIMPLES. EXTERNA. COM ÁREA LÍQUIDA MAIOR OU IGUAL A 6 M². SEM VÃO. AF_05/2018	M2	0,2979000	151,71	45,19
A	98442	PAREDE DE MADEIRA COMPENSADA PARA CONSTRUÇÃO TEMPORÁRIA EM CHAPA SIMPLES. EXTERNA. COM ÁREA LÍQUIDA MENOR QUE 6 M². SEM VÃO. AF_05/2018	M2	0,3429000	154,82	53,09
A	98443	PAREDE DE MADEIRA COMPENSADA PARA CONSTRUÇÃO TEMPORÁRIA EM CHAPA SIMPLES. INTERNA. COM ÁREA LÍQUIDA MAIOR OU IGUAL A 6 M². SEM VÃO. AF_05/2018	M2	0,1581000	133,28	21,07
A	98444	PAREDE DE MADEIRA COMPENSADA PARA CONSTRUÇÃO TEMPORÁRIA EM CHAPA SIMPLES. INTERNA. COM ÁREA LÍQUIDA MENOR QUE 6 M². SEM VÃO. AF_05/2018	M2	0,1820000	135,50	24,66
A	98445	PAREDE DE MADEIRA COMPENSADA PARA CONSTRUÇÃO TEMPORÁRIA EM CHAPA SIMPLES. EXTERNA. COM ÁREA LÍQUIDA MAIOR OU IGUAL A 6 M². COM VÃO. AF_05/2018	M2	0,4654000	182,57	84,97
A	98446	PAREDE DE MADEIRA COMPENSADA PARA CONSTRUÇÃO TEMPORÁRIA EM CHAPA SIMPLES. EXTERNA. COM ÁREA LÍQUIDA MENOR QUE 6 M². COM VÃO. AF_05/2018	M2	0,3629000	233,69	84,81
A	98447	PAREDE DE MADEIRA COMPENSADA PARA CONSTRUÇÃO TEMPORÁRIA EM CHAPA SIMPLES. INTERNA. COM ÁREA LÍQUIDA MAIOR OU IGUAL A 6 M². COM VÃO. AF_05/2018	M2	0,2470000	156,87	38,75
A	98448	PAREDE DE MADEIRA COMPENSADA PARA CONSTRUÇÃO TEMPORÁRIA EM CHAPA SIMPLES. INTERNA. COM ÁREA LÍQUIDA MENOR QUE 6 M². COM VÃO. AF_05/2018	M2	0,1926000	196,71	37,89
		Total de Serviços Auxiliares				1.020,84
		Custo Direto Total				1.115,48
		Taxa de BDI %		0,0000000		-
		Total da Composição				1.115,48
		Preço Unitário Adotado				1.115,48

Item Serviço	Descrição do Serviço	Unidade	Coefficiente	Preço Unitário	Preço Total
	Insumo/Aux. Descrição				
1.7	EXECUÇÃO DE DEPÓSITO EM CANTEIRO DE OBRA EM CHAPA DE MADEIRA COMPENSADA. NÃO INCLUI	M2	30/01/2023		
	2 0211455 FERROLHO COM FECHO / TRINCO REDONDO. EM ACO GALVANIZADO / ZINCADO. DE SOBREPOR. COM COMPRIMENTO DE 8" E ESPESSURA MINIMA DA CHAPA DE 1.50 MM	UN	0,0662000	17,15	1,14
	Sub-Total de MATERIAIS				1,14
	Serviços Auxiliares				
A	101165 ALVENARIA DE EMBASAMENTO COM BLOCO ESTRUTURAL DE CONCRETO. DE 14X19X29CM E ARGAMASSA DE ASSENTAMENTO COM PREPARO EM BETONEIRA. AF_05/2020	M3	0,0417000	918,10	38,28
A	88489 APLICAÇÃO MANUAL DE PINTURA COM TINTA LÁTEX ACRÍLICA EM PAREDES. DUAS DEMÃOS. AF_06/2014	M2	5,0649000	12,82	64,93
A	91170 FIXAÇÃO DE TUBOS HORIZONTAIS DE PVC. CPVC OU COBRE DIÂMETROS MENORES OU IGUAIS A 40 MM OU ELETROCALHAS ATÉ 150MM DE LARGURA. COM ABRAÇADEIRA METÁLICA RÍGIDA TIPO D 1/2?. FIXADA EM PERFILADO EM LAJE. A	M	0,1325000	3,42	0,45
A	91173 FIXAÇÃO DE TUBOS VERTICAIS DE PPR DIÂMETROS MENORES OU IGUAIS A 40 MM COM ABRAÇADEIRA METÁLICA RÍGIDA TIPO D 1/2". FIXADA EM PERFILADO EM ALVENARIA. AF_05/2015	M	0,1722000	1,75	0,30
A	91341 PORTA EM ALUMÍNIO DE ABRIR TIPO VENEZIANA COM GUARNIÇÃO. FIXAÇÃO COM PARAFUSOS - FORNECIMENTO E INSTALAÇÃO. AF_12/2019	M2	0,1530000	860,27	131,62
A	91852 ELETRODUTO FLEXÍVEL CORRUGADO. PVC. DN 20 MM (1/2"). PARA CIRCUITOS TERMINAIS. INSTALADO EM PAREDE - FORNECIMENTO E INSTALAÇÃO. AF_12/2015	M	0,0662000	8,05	0,53
A	91862 ELETRODUTO RÍGIDO ROSCÁVEL. PVC. DN 20 MM (1/2"). PARA CIRCUITOS TERMINAIS. INSTALADO EM FORRO - FORNECIMENTO E INSTALAÇÃO. AF_12/2015	M	0,1325000	9,80	1,30

CLIENTE: PREFEITURA MUNICIPAL DE CRATO - CE

EMPRESA: DINÂMICA EMPREENDIMENTOS E SOLUÇÕES LTDA

0,9350000

OBJETO: CONTRATAÇÃO DOS SERVIÇOS DE ENGENHARIA PARA CONSTRUÇÃO DE ESCOLA DE ENSINO FUNDAMENTAL 13 SALAS, PROJETO PADRÃO FNDE NO MUNICÍPIO DE CRATO/CE

EDITAL CONCORRÊNCIA - Nº 2023.03.09.1

FONTE: SEINFRA 027 ONERADA - ENCARGOS: 112,76% (HORA) | 71,07% (MÊS), SINAPI (CE) 01/2023 ONERADA - ENCARGOS: 114,15% (HORA) | 71,31% (MÊS), BDI SERVIÇO: 26,69% E BDI MATERIAIS: 15,28%

COMPOSIÇÃO ANALÍTICA DE PREÇO UNITÁRIO

A	91870	ELETRODUTO RÍGIDO ROSCÁVEL. PVC. DN 20 MM (1/2"). PARA CIRCUITOS TERMINAIS. INSTALADO EM PAREDE - FORNECIMENTO E INSTALAÇÃO. AF_12/2015	M	0,1722000	10,46	1,80
A	91924	CABO DE COBRE FLEXÍVEL ISOLADO. 1.5 MM². ANTI-CHAMA 450/750 V. PARA CIRCUITOS TERMINAIS - FORNECIMENTO E INSTALAÇÃO. AF_12/2015	M	0,6755000	2,73	1,84
A	92023	INTERRUPTOR SIMPLES (1 MÓDULO) COM 1 TOMADA DE EMBUTIR 2P+T 10 A. INCLUINDO SUPORTE E PLACA - FORNECIMENTO E INSTALAÇÃO. AF_12/2015	UN	0,0662000	44,66	2,96
A	92543	TRAMA DE MADEIRA COMPOSTA POR TERÇAS PARA TELHADOS DE ATÉ 2 ÁGUAS PARA TELHA ONDULADA DE FIBROCIMENTO. METÁLICA. PLÁSTICA OU TERMOACÚSTICA. INCLUSO TRANSPORTE VERTICAL. AF_07/2019	M2	1,7192000	23,61	40,59
A	93358	ESCAVAÇÃO MANUAL DE VALA COM PROFUNDIDADE MENOR OU IGUAL A 1.30 M. AF_02/2021	M3	0,0404000	78,08	3,15
A	94210	TELHAMENTO COM TELHA ONDULADA DE FIBROCIMENTO E = 6 MM. COM RECOBRIMENTO LATERAL DE 1 1/4 DE ONDA PARA TELhado COM INCLINAÇÃO MÁXIMA DE 10°. COM ATÉ 2 ÁGUAS. INCLUSO IÇAMENTO. AF_07/2019	M2	1,7192000	61,90	106,42
A	94559	JANELA DE AÇO TIPO BASCULANTE PARA VIDROS. COM BATENTE. FERRAGENS E PINTURA ANTICORROSIVA. EXCLUSIVE VIDROS. ACABAMENTO. ALIZAR E CONTRAMARCO. FORNECIMENTO E INSTALAÇÃO. AF_12/2019	M2	0,0662000	798,43	52,86
A	95240	LASTRO DE CONCRETO MAGRO. APLICADO EM PISOS. LAJES SOBRE SOLO OU RADIERS. ESPESURA DE 3 CM. AF_07/2016	M2	0,0093000	18,56	0,17
A	95241	LASTRO DE CONCRETO MAGRO. APLICADO EM PISOS. LAJES SOBRE SOLO OU RADIERS. ESPESURA DE 5 CM. AF_07/2016	M2	1,5110000	30,94	46,75
A	95805	CONDULETE DE PVC. TIPO B. PARA ELETRODUTO DE PVC SOLDÁVEL DN 25 MM (3/4"). APARENTE - FORNECIMENTO E INSTALAÇÃO. AF_10/2022	UN	0,1325000	18,87	2,50
A	96995	REATERRO MANUAL APOIADO COM SOQUETE. AF_10/2017	M3	0,0106000	47,79	0,51
A	97586	LUMINÁRIA TIPO CALHA. DE SOBREPOR. COM 2 LÂMPADAS TUBULARES FLUORESCENTES DE 36 W. COM REATOR DE PARTIDA RÁPIDA - FORNECIMENTO E INSTALAÇÃO. AF_02/2020	UN	0,0662000	182,28	12,07
A	98441	PAREDE DE MADEIRA COMPENSADA PARA CONSTRUÇÃO TEMPORÁRIA EM CHAPA SIMPLES. EXTERNA. COM ÁREA LÍQUIDA MAIOR OU IGUAL A 6 M². SEM VÃO. AF_05/2018	M2	0,5136000	151,71	77,92
A	98442	PAREDE DE MADEIRA COMPENSADA PARA CONSTRUÇÃO TEMPORÁRIA EM CHAPA SIMPLES. EXTERNA. COM ÁREA LÍQUIDA MENOR QUE 6 M². SEM VÃO. AF_05/2018	M2	0,5911000	154,82	91,51
A	98445	PAREDE DE MADEIRA COMPENSADA PARA CONSTRUÇÃO TEMPORÁRIA EM CHAPA SIMPLES. EXTERNA. COM ÁREA LÍQUIDA MAIOR OU IGUAL A 6 M². COM VÃO. AF_05/2018	M2	0,8023000	182,57	146,48
A	98446	PAREDE DE MADEIRA COMPENSADA PARA CONSTRUÇÃO TEMPORÁRIA EM CHAPA SIMPLES. EXTERNA. COM ÁREA LÍQUIDA MENOR QUE 6 M². COM VÃO. AF_05/2018	M2	0,6232000	233,69	145,64
		Total de Serviços Auxiliares				970,58
		Custo Direto Total				971,72
		Taxa de BDI %		0,0000000		-
		Total da Composição				971,72
		Preço Unitário Adotado				971,72

Item Serviço	Descrição do Serviço	Unidade	Coeficiente	Preço Unitário	Preço Total
1.8	LOCACAO DA OBRA - EXECUCAO DE GABARITO	M2	30/01/2023		
1	0110498 CARPINTEIRO	H	0,1239982	23,17	2,87
1	0112543 SERVENTE	H	0,1240900	18,23	2,26
	Sub-Total de MÃO DE OBRA				5,13
2	0210101 ARAME GALVANIZADO N.16 BWG	KG	0,0200000	20,30	0,41
2	0211691 PONTALETE / BARROTE DE 3"x3"	M	0,0400000	12,36	0,49
2	0211724 PREGO	KG	0,0120000	15,23	0,18
2	0212429 TABUA DE VIROLA DE 12"x 1"	M2	0,0090000	28,15	0,25
	Sub-Total de MATERIAIS				1,33
	Custo Direto Total				6,46
	Taxa de BDI %		0,0000000		-
	Total da Composição				6,46
	Preço Unitário Adotado				6,46

Item Serviço	Descrição do Serviço	Unidade	Coeficiente	Preço Unitário	Preço Total
1.9	LIMPEZA MECANIZADA DE CAMADA VEGETAL. VEGETAÇÃO E PEQUENAS ÁRVORES (DIÂMETRO DE TRO)	M2	30/01/2023		

4796

CLIENTE: PREFEITURA MUNICIPAL DE CRATO - CE

EMPRESA: DINAMICA EMPREENDIMENTOS E SOLUÇÕES LTDA

0,9350000

OBJETO: CONTRATAÇÃO DOS SERVIÇOS DE ENGENHARIA PARA CONSTRUÇÃO DE ESCOLA DE ENSINO FUNDAMENTAL 13 SALAS, PROJETO PADRÃO FNDE NO MUNICÍPIO DE CRATO/CE

EDITAL CONCORRÊNCIA - N° 2023.03.09.1

FONTE: SEINFRA 027 ONERADA - ENCARGOS: 112,76% (HORA) | 71,07% (MÊS), SINAPI (CE) 01/2023 ONERADA - ENCARGOS: 114,15% (HORA) | 71,31% (MÊS), BDI SERVIÇO: 26,69% E BDI MATERIAIS: 15,28%

COMPOSIÇÃO ANALÍTICA DE PREÇO UNITÁRIO

		Serviços Auxiliares				
A	88316	SERVENTE COM ENCARGOS COMPLEMENTARES	H	0,0026460	20,33	0,05
A	88441	JARDINEIRO COM ENCARGOS COMPLEMENTARES	H	0,0024500	25,76	0,06
A	89031	TRATOR DE ESTEIRAS. POTÊNCIA 100 HP. PESO OPERACIONAL 9.4 T. COM LÂMINA 2.19 M3 - CHI DIURNO. AF_06/2014	CHI	0,0024000	61,37	0,15
A	89032	TRATOR DE ESTEIRAS. POTÊNCIA 100 HP. PESO OPERACIONAL 9.4 T. COM LÂMINA 2.19 M3 - CHP DIURNO. AF_06/2014	CHP	0,0006000	181,99	0,11
		Total de Serviços Auxiliares				0,37
		Custo Direto Total				0,37
		Taxa de BDI %		0,0000000		-
		Total da Composição				0,37
		Preço Unitário Adotado				0,37

Item Serviço	Descrição do Serviço		Unidade	Coefficiente	Preço Unitário	Preço Total
	Insumo/Aux.	Descrição				
2.1.1		ESCAVAÇÃO MECANIZADA PARA BLOCO DE COROAMENTO OU SAPATA COM RETROESCAVADEIRA (INC)	M3	30/01/2023		
		Serviços Auxiliares				
A	5678	RETROESCAVADEIRA SOBRE RODAS COM CARREGADEIRA. TRAÇÃO 4X4. POTÊNCIA LÍQ. 88 HP. CAÇAMBA CARREG. CAP. MÍN. 1 M3. CAÇAMBA RETRO CAP. 0.26 M3. PESO OPERACIONAL MÍN. 6.674 KG. PROFUNDIDADE ESCAVAÇÃO MÁX.	CHP	0,2080000	143,02	29,75
A	5679	RETROESCAVADEIRA SOBRE RODAS COM CARREGADEIRA. TRAÇÃO 4X4. POTÊNCIA LÍQ. 88 HP. CAÇAMBA CARREG. CAP. MÍN. 1 M3. CAÇAMBA RETRO CAP. 0.26 M3. PESO OPERACIONAL MÍN. 6.674 KG. PROFUNDIDADE ESCAVAÇÃO MÁX.	CHI	0,0850000	55,70	4,73
A	88309	PEDREIRO COM ENCARGOS COMPLEMENTARES	H	0,2185400	26,07	5,70
A	88316	SERVENTE COM ENCARGOS COMPLEMENTARES	H	0,1577800	20,33	3,21
		Total de Serviços Auxiliares				43,39
		Custo Direto Total				43,39
		Taxa de BDI %		0,0000000		-
		Total da Composição				43,39
		Preço Unitário Adotado				43,39

Item Serviço	Descrição do Serviço		Unidade	Coefficiente	Preço Unitário	Preço Total
	Insumo/Aux.	Descrição				
2.1.2		ATERRO MECANIZADO DE VALA COM RETROESCAVADEIRA (CAPACIDADE DA CAÇAMBA DA RETRO: 0.26 M3)	M3	30/01/2023		
	2	0206079 ARGILA. ARGILA VERMELHA OU ARGILA ARENOSA (RETIRADA NA JAZIDA. SEM TRANSPORTE)	M3	1,2500000	44,04	55,05
		Sub-Total de MATERIAIS				55,05
		Serviços Auxiliares				
A	5678	RETROESCAVADEIRA SOBRE RODAS COM CARREGADEIRA. TRAÇÃO 4X4. POTÊNCIA LÍQ. 88 HP. CAÇAMBA CARREG. CAP. MÍN. 1 M3. CAÇAMBA RETRO CAP. 0.26 M3. PESO OPERACIONAL MÍN. 6.674 KG. PROFUNDIDADE ESCAVAÇÃO MÁX.	CHP	0,0190000	143,02	2,72
A	5679	RETROESCAVADEIRA SOBRE RODAS COM CARREGADEIRA. TRAÇÃO 4X4. POTÊNCIA LÍQ. 88 HP. CAÇAMBA CARREG. CAP. MÍN. 1 M3. CAÇAMBA RETRO CAP. 0.26 M3. PESO OPERACIONAL MÍN. 6.674 KG. PROFUNDIDADE ESCAVAÇÃO MÁX.	CHI	0,0250000	55,70	1,39
A	5901	CAMINHÃO PIPA 10.000 L TRUCADO. PESO BRUTO TOTAL 23.000 KG. CARGA ÚTIL MÁXIMA 15.935 KG. DISTÂNCIA ENTRE EIXOS 4.8 M. POTÊNCIA 230 CV. INCLUSIVE TANQUE DE AÇO PARA TRANSPORTE DE ÁGUA - CHP DIURNO. AF_	CHP	0,0060000	314,09	1,88
A	5903	CAMINHÃO PIPA 10.000 L TRUCADO. PESO BRUTO TOTAL 23.000 KG. CARGA ÚTIL MÁXIMA 15.935 KG. DISTÂNCIA ENTRE EIXOS 4.8 M. POTÊNCIA 230 CV. INCLUSIVE TANQUE DE AÇO PARA TRANSPORTE DE ÁGUA - CHI DIURNO. AF_	CHI	0,0030000	61,10	0,18
A	88316	SERVENTE COM ENCARGOS COMPLEMENTARES	H	0,0130340	20,33	0,26
A	91533	COMPACTADOR DE SOLOS DE PERCUSSÃO (SOQUETE) COM MOTOR A GASOLINA 4 TEMPOS. POTÊNCIA 4 CV - CHP DIURNO. AF_08/2015	CHP	0,0610000	31,80	1,94
A	91534	COMPACTADOR DE SOLOS DE PERCUSSÃO (SOQUETE) COM MOTOR A GASOLINA 4 TEMPOS. POTÊNCIA 4 CV - CHI DIURNO. AF_08/2015	CHI	0,0570000	25,05	1,43
		Total de Serviços Auxiliares				9,80
		Custo Direto Total				64,85
		Taxa de BDI %		0,0000000		-
		Total da Composição				64,85
		Preço Unitário Adotado				64,85

38

CLIENTE: PREFEITURA MUNICIPAL DE CRATO - CE

EMPRESA: DINAMICA EMPREENDIMENTOS E SOLUÇÕES LTDA

OBJETO: CONTRATAÇÃO DOS SERVIÇOS DE ENGENHARIA PARA CONSTRUÇÃO DE ESCOLA DE ENSINO FUNDAMENTAL 13 SALAS, PROJETO PADRÃO FNDE NO MUNICÍPIO DE CRATO/ CE

EDITAL CONCORRÊNCIA - N° 2023.03.09.1

FONTE: SEINFRA 027 ONERADA - ENCARGOS: 112,76% (HORA) | 71,07% (MÊS), SINAPI (CE) 01/2023 ONERADA - ENCARGOS: 114,15% (HORA) | 71,31% (MÊS), BDI SERVIÇO: 26,69% E BDI MATERIAIS: 15,28%

4727

[Handwritten Signature]



0,9350000

COMPOSIÇÃO ANALÍTICA DE PREÇO UNITÁRIO

Item Serviço	Descrição do Serviço		Unidade	Coeficiente	Preço Unitário	Preço Total
	Insumo/Aux.	Descrição				
2.1.3		ESCAVAÇÃO MECANIZADA PARA VIGA BALDRAME COM MINI-ESCAVADEIRA (INCLUINDO ESCAVAÇÃO P	M3	30/01/2023		
		Serviços Auxiliares				
A	88309	PEDREIRO COM ENCARGOS COMPLEMENTARES	H	0,1004500	26,07	2,62
A	88316	SERVENTE COM ENCARGOS COMPLEMENTARES	H	0,0725200	20,33	1,47
A	96245	MINIESCAVADEIRA SOBRE ESTEIRAS. POTENCIA LIQUIDA DE *30* HP. PESO OPERACIONAL DE *3.500* KG - CHP DIURNO. AF_04/2017	CHP	0,3040000	108,75	33,06
A	96246	MINIESCAVADEIRA SOBRE ESTEIRAS. POTENCIA LIQUIDA DE *30* HP. PESO OPERACIONAL DE *3.500* KG - CHI DIURNO. AF_04/2017	CHI	0,1250000	56,40	7,05
		Total de Serviços Auxiliares				44,20
		Custo Direto Total				44,20
		Taxa de BDI %		0,0000000		-
		Total da Composição				44,20
		Preço Unitário Adotado				44,20

Item Serviço	Descrição do Serviço		Unidade	Coeficiente	Preço Unitário	Preço Total
	Insumo/Aux.	Descrição				
2.1.4		PREPARO DE FUNDO DE VALA COM LARGURA MAIOR OU IGUAL A 1.5 M E MENOR QUE 2.5 M (ACERTO	M2	30/01/2023		
		Serviços Auxiliares				
A	88309	PEDREIRO COM ENCARGOS COMPLEMENTARES	H	0,0496860	26,07	1,30
A	88316	SERVENTE COM ENCARGOS COMPLEMENTARES	H	0,0735000	20,33	1,49
A	91533	COMPACTADOR DE SOLOS DE PERCUSSÃO (SOQUETE) COM MOTOR A GASOLINA 4 TEMPOS. POTÊNCIA 4 CV - CHP DIURNO. AF_08/2015	CHP	0,0016000	31,80	0,05
A	91534	COMPACTADOR DE SOLOS DE PERCUSSÃO (SOQUETE) COM MOTOR A GASOLINA 4 TEMPOS. POTÊNCIA 4 CV - CHI DIURNO. AF_08/2015	CHI	0,0016000	25,05	0,04
		Total de Serviços Auxiliares				2,88
		Custo Direto Total				2,88
		Taxa de BDI %		0,0000000		-
		Total da Composição				2,88
		Preço Unitário Adotado				2,88

Item Serviço	Descrição do Serviço		Unidade	Coeficiente	Preço Unitário	Preço Total
	Insumo/Aux.	Descrição				
2.1.5		REATERRO MECANIZADO DE VALA COM RETROESCAVADEIRA (CAPACIDADE DA CAÇAMBA DA RETRO: 0	M3	30/01/2023		
		Serviços Auxiliares				
A	5678	RETROESCAVADEIRA SOBRE RODAS COM CARREGADEIRA. TRAÇÃO 4X4. POTÊNCIA LÍQ. 88 HP. CAÇAMBA CARREG. CAP. MÍN. 1 M3. CAÇAMBA RETRO CAP. 0.26 M3. PESO OPERACIONAL MÍN. 6.674 KG. PROFUNDIDADE ESCAVAÇÃO MÁX.	CHP	0,0190000	143,02	2,72
A	5679	RETROESCAVADEIRA SOBRE RODAS COM CARREGADEIRA. TRAÇÃO 4X4. POTÊNCIA LÍQ. 88 HP. CAÇAMBA CARREG. CAP. MÍN. 1 M3. CAÇAMBA RETRO CAP. 0.26 M3. PESO OPERACIONAL MÍN. 6.674 KG. PROFUNDIDADE ESCAVAÇÃO MÁX.	CHI	0,0250000	55,70	1,39
A	88316	SERVENTE COM ENCARGOS COMPLEMENTARES	H	0,0049000	20,33	0,10
A	91533	COMPACTADOR DE SOLOS DE PERCUSSÃO (SOQUETE) COM MOTOR A GASOLINA 4 TEMPOS. POTÊNCIA 4 CV - CHP DIURNO. AF_08/2015	CHP	0,0610000	31,80	1,94
A	91534	COMPACTADOR DE SOLOS DE PERCUSSÃO (SOQUETE) COM MOTOR A GASOLINA 4 TEMPOS. POTÊNCIA 4 CV - CHI DIURNO. AF_08/2015	CHI	0,0570000	25,05	1,43
A	95606	UMIDIFICAÇÃO DE MATERIAL PARA VALAS COM CAMINHÃO PIPA 10000L. AF_11/2016	M3	1,0000000	2,24	2,24
		Total de Serviços Auxiliares				9,82
		Custo Direto Total				9,82
		Taxa de BDI %		0,0000000		-
		Total da Composição				9,82
		Preço Unitário Adotado				9,82

Item Serviço	Descrição do Serviço		Unidade	Coeficiente	Preço Unitário	Preço Total
	Insumo/Aux.	Descrição				
2.2.1		ESCAVAÇÃO MECANIZADA PARA BLOCO DE COROAMENTO OU SAPATA COM RETROESCAVADEIRA (INC	M3	30/01/2023		
		Serviços Auxiliares				

[Handwritten Signature]

4728

CLIENTE: PREFEITURA MUNICIPAL DE CRATO - CE
EMPRESA: DINÂMICA EMPREENDIMENTOS E SOLUÇÕES LTDA

0,9350000

OBJETO: CONTRATAÇÃO DOS SERVIÇOS DE ENGENHARIA PARA CONSTRUÇÃO DE ESCOLA DE ENSINO FUNDAMENTAL 13 SALAS, PROJETO PADRÃO FNDE NO MUNICÍPIO DE CRATO/ CE

EDITAL CONCORRÊNCIA - N° 2023.03.09.1

FONTE: SEINFRA 027 ONERADA - ENCARGOS: 112,76% (HORA) | 71,07% (MÊS), SINAPI (CE) 01/2023 ONERADA - ENCARGOS: 114,15% (HORA) | 71,31% (MÊS), BDI SERVIÇO: 26,69% E BDI MATERIAIS: 15,28%

COMPOSIÇÃO ANALÍTICA DE PREÇO UNITÁRIO

Item	Descrição do Serviço	Unidade	Coefficiente	Preço Unitário	Preço Total
A 5678	RETROESCAVADEIRA SOBRE RODAS COM CARREGADEIRA. TRAÇÃO 4X4. POTÊNCIA LÍQ. 88 HP. CAÇAMBA CARREG. CAP. MÍN. 1 M3. CAÇAMBA RETRO CAP. 0.26 M3. PESO OPERACIONAL MÍN. 6.674 KG. PROFUNDIDADE ESCAVAÇÃO MÁX.	CHP	0,2080000	143,02	29,75
A 5679	RETROESCAVADEIRA SOBRE RODAS COM CARREGADEIRA. TRAÇÃO 4X4. POTÊNCIA LÍQ. 88 HP. CAÇAMBA CARREG. CAP. MÍN. 1 M3. CAÇAMBA RETRO CAP. 0.26 M3. PESO OPERACIONAL MÍN. 6.674 KG. PROFUNDIDADE ESCAVAÇÃO MÁX.	CHI	0,0850000	55,70	4,73
A 88309	PEDREIRO COM ENCARGOS COMPLEMENTARES	H	0,2185400	26,07	5,70
A 88316	SERVENTE COM ENCARGOS COMPLEMENTARES	H	0,1577800	20,33	3,21
	Total de Serviços Auxiliares				43,39
	Custo Direto Total				43,39
	Taxa de BDI %		0,0000000		-
	Total da Composição				43,39
	Preço Unitário Adotado				43,39

Item Serviço	Descrição do Serviço	Unidade	Coefficiente	Preço Unitário	Preço Total
2.2.2	ESCAVAÇÃO MECANIZADA PARA VIGA BALDRAME COM MINI-ESCAVADEIRA (INCLUINDO ESCAVAÇÃO P M3)	M3	30/01/2023		
	Serviços Auxiliares				
A 88309	PEDREIRO COM ENCARGOS COMPLEMENTARES	H	0,1004500	26,07	2,62
A 88316	SERVENTE COM ENCARGOS COMPLEMENTARES	H	0,0725200	20,33	1,47
A 96245	MINIESCAVADEIRA SOBRE ESTEIRAS. POTENCIA LIQUIDA DE *30* HP. PESO OPERACIONAL DE *3.500* KG - CHP DIURNO. AF_04/2017	CHP	0,3040000	108,75	33,06
A 96246	MINIESCAVADEIRA SOBRE ESTEIRAS. POTENCIA LIQUIDA DE *30* HP. PESO OPERACIONAL DE *3.500* KG - CHI DIURNO. AF_04/2017	CHI	0,1250000	56,40	7,05
	Total de Serviços Auxiliares				44,20
	Custo Direto Total				44,20
	Taxa de BDI %		0,0000000		-
	Total da Composição				44,20
	Preço Unitário Adotado				44,20

Item Serviço	Descrição do Serviço	Unidade	Coefficiente	Preço Unitário	Preço Total
2.2.2	PREPARO DE FUNDO DE VALA COM LARGURA MAIOR OU IGUAL A 1.5 M E MENOR QUE 2.5 M (ACERTO)	M2	30/01/2023		
	Serviços Auxiliares				
A 88309	PEDREIRO COM ENCARGOS COMPLEMENTARES	H	0,0496860	26,07	1,30
A 88316	SERVENTE COM ENCARGOS COMPLEMENTARES	H	0,0735000	20,33	1,49
A 91533	COMPACTADOR DE SOLOS DE PERCUSSÃO (SOQUETE) COM MOTOR A GASOLINA 4 TEMPOS. POTÊNCIA 4 CV - CHP DIURNO. AF_08/2015	CHP	0,0016000	31,80	0,05
A 91534	COMPACTADOR DE SOLOS DE PERCUSSÃO (SOQUETE) COM MOTOR A GASOLINA 4 TEMPOS. POTÊNCIA 4 CV - CHI DIURNO. AF_08/2015	CHI	0,0016000	25,05	0,04
	Total de Serviços Auxiliares				2,88
	Custo Direto Total				2,88
	Taxa de BDI %		0,0000000		-
	Total da Composição				2,88
	Preço Unitário Adotado				2,88

Item Serviço	Descrição do Serviço	Unidade	Coefficiente	Preço Unitário	Preço Total
2.2.3	REATERRO MECANIZADO DE VALA COM RETROESCAVADEIRA (CAPACIDADE DA CAÇAMBA DA RETRO: 0 M3)	M3	30/01/2023		
	Serviços Auxiliares				
A 5678	RETROESCAVADEIRA SOBRE RODAS COM CARREGADEIRA. TRAÇÃO 4X4. POTÊNCIA LÍQ. 88 HP. CAÇAMBA CARREG. CAP. MÍN. 1 M3. CAÇAMBA RETRO CAP. 0.26 M3. PESO OPERACIONAL MÍN. 6.674 KG. PROFUNDIDADE ESCAVAÇÃO MÁX.	CHP	0,0190000	143,02	2,72
A 5679	RETROESCAVADEIRA SOBRE RODAS COM CARREGADEIRA. TRAÇÃO 4X4. POTÊNCIA LÍQ. 88 HP. CAÇAMBA CARREG. CAP. MÍN. 1 M3. CAÇAMBA RETRO CAP. 0.26 M3. PESO OPERACIONAL MÍN. 6.674 KG. PROFUNDIDADE ESCAVAÇÃO MÁX.	CHI	0,0250000	55,70	1,39
A 88316	SERVENTE COM ENCARGOS COMPLEMENTARES	H	0,0049000	20,33	0,10
A 91533	COMPACTADOR DE SOLOS DE PERCUSSÃO (SOQUETE) COM MOTOR A GASOLINA 4 TEMPOS. POTÊNCIA 4 CV - CHP DIURNO. AF_08/2015	CHP	0,0610000	31,80	1,94

34

4729

CLIENTE: PREFEITURA MUNICIPAL DE CRATO - CE

EMPRESA: DINAMICA EMPREENDIMENTOS E SOLUÇÕES LTDA

0,9350000

OBJETO: CONTRATAÇÃO DOS SERVIÇOS DE ENGENHARIA PARA CONSTRUÇÃO DE ESCOLA DE ENSINO FUNDAMENTAL 13 SALAS, PROJETO PADRÃO FNDE NO MUNICÍPIO DE CRATO/ CE

EDITAL CONCORRÊNCIA - Nº 2023.03.09.1

FONTE: SEINFRA 027 ONERADA - ENCARGOS: 112,76% (HORA) | 71,07% (MÊS), SINAPI (CE) 01/2023 ONERADA - ENCARGOS: 114,15% (HORA) | 71,31% (MÊS), BDI SERVIÇO: 26,69% E BDI MATERIAIS: 15,28%

COMPOSIÇÃO ANALÍTICA DE PREÇO UNITÁRIO

Item Serviço	Insumo/Aux.	Descrição	Unidade	Coefficiente	Preço Unitário	Preço Total
A	91534	COMPACTADOR DE SOLOS DE PERCUSSÃO (SOQUETE) COM MOTOR A GASOLINA 4 TEMPOS. POTÊNCIA 4 CV - CHI DIURNO. AF_08/2015	CHI	0,0570000	25,05	1,43
A	95606	UMIDIFICAÇÃO DE MATERIAL PARA VALAS COM CAMINHÃO PIPA 10000L. AF_11/2016	M3	1,0000000	2,24	2,24
		Total de Serviços Auxiliares				9,82
		Custo Direto Total				9,82
		Taxa de BDI %		0,0000000		-
		Total da Composição				9,82
		Preço Unitário Adotado				9,82

Item Serviço	Insumo/Aux.	Descrição	Unidade	Coefficiente	Preço Unitário	Preço Total
2.3.1		ESCAVAÇÃO MECANIZADA PARA BLOCO DE COROAMENTO OU SAPATA COM RETROESCAVADEIRA (INC	M3	30/01/2023		
		Serviços Auxiliares				
A	5678	RETROESCAVADEIRA SOBRE RODAS COM CARREGADEIRA. TRAÇÃO 4X4. POTÊNCIA LÍQ. 88 HP. CAÇAMBA CARREG. CAP. MÍN. 1 M3. CAÇAMBA RETRO CAP. 0.26 M3. PESO OPERACIONAL MÍN. 6.674 KG. PROFUNDIDADE ESCAVAÇÃO MÁX.	CHP	0,2080000	143,02	29,75
A	5679	RETROESCAVADEIRA SOBRE RODAS COM CARREGADEIRA. TRAÇÃO 4X4. POTÊNCIA LÍQ. 88 HP. CAÇAMBA CARREG. CAP. MÍN. 1 M3. CAÇAMBA RETRO CAP. 0.26 M3. PESO OPERACIONAL MÍN. 6.674 KG. PROFUNDIDADE ESCAVAÇÃO MÁX.	CHI	0,0850000	55,70	4,73
A	88309	PEDREIRO COM ENCARGOS COMPLEMENTARES	H	0,2185400	26,07	5,70
A	88316	SERVENTE COM ENCARGOS COMPLEMENTARES	H	0,1577800	20,33	3,21
		Total de Serviços Auxiliares				43,39
		Custo Direto Total				43,39
		Taxa de BDI %		0,0000000		-
		Total da Composição				43,39
		Preço Unitário Adotado				43,39

Item Serviço	Insumo/Aux.	Descrição	Unidade	Coefficiente	Preço Unitário	Preço Total
2.3.2		PREPARO DE FUNDO DE VALA COM LARGURA MAIOR OU IGUAL A 1.5 M E MENOR QUE 2.5 M (ACERTO	M2	30/01/2023		
		Serviços Auxiliares				
A	88309	PEDREIRO COM ENCARGOS COMPLEMENTARES	H	0,0496860	26,07	1,30
A	88316	SERVENTE COM ENCARGOS COMPLEMENTARES	H	0,0735000	20,33	1,49
A	91533	COMPACTADOR DE SOLOS DE PERCUSSÃO (SOQUETE) COM MOTOR A GASOLINA 4 TEMPOS. POTÊNCIA 4 CV - CHP DIURNO. AF_08/2015	CHP	0,0016000	31,80	0,05
A	91534	COMPACTADOR DE SOLOS DE PERCUSSÃO (SOQUETE) COM MOTOR A GASOLINA 4 TEMPOS. POTÊNCIA 4 CV - CHI DIURNO. AF_08/2015	CHI	0,0016000	25,05	0,04
		Total de Serviços Auxiliares				2,88
		Custo Direto Total				2,88
		Taxa de BDI %		0,0000000		-
		Total da Composição				2,88
		Preço Unitário Adotado				2,88

Item Serviço	Insumo/Aux.	Descrição	Unidade	Coefficiente	Preço Unitário	Preço Total
2.3.3		REATERRO MECANIZADO DE VALA COM RETROESCAVADEIRA (CAPACIDADE DA CAÇAMBA DA RETRO: 0	M3	30/01/2023		
		Serviços Auxiliares				
A	5678	RETROESCAVADEIRA SOBRE RODAS COM CARREGADEIRA. TRAÇÃO 4X4. POTÊNCIA LÍQ. 88 HP. CAÇAMBA CARREG. CAP. MÍN. 1 M3. CAÇAMBA RETRO CAP. 0.26 M3. PESO OPERACIONAL MÍN. 6.674 KG. PROFUNDIDADE ESCAVAÇÃO MÁX.	CHP	0,0190000	143,02	2,72
A	5679	RETROESCAVADEIRA SOBRE RODAS COM CARREGADEIRA. TRAÇÃO 4X4. POTÊNCIA LÍQ. 88 HP. CAÇAMBA CARREG. CAP. MÍN. 1 M3. CAÇAMBA RETRO CAP. 0.26 M3. PESO OPERACIONAL MÍN. 6.674 KG. PROFUNDIDADE ESCAVAÇÃO MÁX.	CHI	0,0250000	55,70	1,39
A	88316	SERVENTE COM ENCARGOS COMPLEMENTARES	H	0,0049000	20,33	0,10
A	91533	COMPACTADOR DE SOLOS DE PERCUSSÃO (SOQUETE) COM MOTOR A GASOLINA 4 TEMPOS. POTÊNCIA 4 CV - CHP DIURNO. AF_08/2015	CHP	0,0610000	31,80	1,94
A	91534	COMPACTADOR DE SOLOS DE PERCUSSÃO (SOQUETE) COM MOTOR A GASOLINA 4 TEMPOS. POTÊNCIA 4 CV - CHI DIURNO. AF_08/2015	CHI	0,0570000	25,05	1,43

41730


DINÂMICA
 EMPREENDIMENTOS

CLIENTE: PREFEITURA MUNICIPAL DE CRATO - CE

EMPRESA: DINAMICA EMPREENDIMENTOS E SOLUÇÕES LTDA

0,9350000

OBJETO: CONTRATAÇÃO DOS SERVIÇOS DE ENGENHARIA PARA CONSTRUÇÃO DE ESCOLA DE ENSINO FUNDAMENTAL 13 SALAS, PROJETO PADRÃO FNDE NO MUNICÍPIO DE CRATO/ CE

EDITAL CONCORRÊNCIA - Nº 2023.03.09.1

FONTE: SEINFRA 027 ONERADA - ENCARGOS: 112,76% (HORA) | 71,07% (MÊS), SINAPI (CE) 01/2023 ONERADA - ENCARGOS: 114,15% (HORA) | 71,31% (MÊS), BDI SERVIÇO: 26,69% E BDI MATERIAIS: 15,28%

COMPOSIÇÃO ANALÍTICA DE PREÇO UNITÁRIO

A	95606	UMIDIFICAÇÃO DE MATERIAL PARA VALAS COM CAMINHÃO PIPA 10000L. AF_11/2016	M3	1,0000000	2,24	2,24
		Total de Serviços Auxiliares				9,82
		Custo Direto Total				9,82
		Taxa de BDI %		0,0000000		-
		Total da Composição				9,82
		Preço Unitário Adotado				9,82

Item Serviço	Descrição do Serviço		Unidade	Coeficiente	Preço Unitário	Preço Total
	Insumo/Aux.	Descrição				
2.4.1		ESCAVAÇÃO MECANIZADA PARA BLOCO DE COROAMENTO OU SAPATA COM RETROESCAVADEIRA (INC	M3	30/01/2023		
		Serviços Auxiliares				
A	5678	RETROESCAVADEIRA SOBRE RODAS COM CARREGADEIRA. TRAÇÃO 4X4. POTÊNCIA LÍQ. 88 HP. CAÇAMBA CARREG. CAP. MÍN. 1 M3. CAÇAMBA RETRO CAP. 0.26 M3. PESO OPERACIONAL MÍN. 6.674 KG. PROFUNDIDADE ESCAVAÇÃO MÁX.	CHP	0,2080000	143,02	29,75
A	5679	RETROESCAVADEIRA SOBRE RODAS COM CARREGADEIRA. TRAÇÃO 4X4. POTÊNCIA LÍQ. 88 HP. CAÇAMBA CARREG. CAP. MÍN. 1 M3. CAÇAMBA RETRO CAP. 0.26 M3. PESO OPERACIONAL MÍN. 6.674 KG. PROFUNDIDADE ESCAVAÇÃO MÁX.	CHI	0,0850000	55,70	4,73
A	88309	PEDREIRO COM ENCARGOS COMPLEMENTARES	H	0,2185400	26,07	5,70
A	88316	SERVENTE COM ENCARGOS COMPLEMENTARES	H	0,1577800	20,33	3,21
		Total de Serviços Auxiliares				43,39
		Custo Direto Total				43,39
		Taxa de BDI %		0,0000000		-
		Total da Composição				43,39
		Preço Unitário Adotado				43,39

Item Serviço	Descrição do Serviço		Unidade	Coeficiente	Preço Unitário	Preço Total
	Insumo/Aux.	Descrição				
2.4.2		ATERRO MECANIZADO DE VALA COM RETROESCAVADEIRA (CAPACIDADE DA CAÇAMBA DA RETRO: 0.26	M3	30/01/2023		
	2	0206079 ARGILA. ARGILA VERMELHA OU ARGILA ARENOSA (RETIRADA NA JAZIDA. SEM TRANSPORTE)	M3	1,2500000	44,04	55,05
		Sub-Total de MATERIAIS				55,05
		Serviços Auxiliares				
A	5678	RETROESCAVADEIRA SOBRE RODAS COM CARREGADEIRA. TRAÇÃO 4X4. POTÊNCIA LÍQ. 88 HP. CAÇAMBA CARREG. CAP. MÍN. 1 M3. CAÇAMBA RETRO CAP. 0.26 M3. PESO OPERACIONAL MÍN. 6.674 KG. PROFUNDIDADE ESCAVAÇÃO MÁX.	CHP	0,0190000	143,02	2,72
A	5679	RETROESCAVADEIRA SOBRE RODAS COM CARREGADEIRA. TRAÇÃO 4X4. POTÊNCIA LÍQ. 88 HP. CAÇAMBA CARREG. CAP. MÍN. 1 M3. CAÇAMBA RETRO CAP. 0.26 M3. PESO OPERACIONAL MÍN. 6.674 KG. PROFUNDIDADE ESCAVAÇÃO MÁX.	CHI	0,0250000	55,70	1,39
A	5901	CAMINHÃO PIPA 10.000 L TRUCADO. PESO BRUTO TOTAL 23.000 KG. CARGA ÚTIL MÁXIMA 15.935 KG. DISTÂNCIA ENTRE EIXOS 4.8 M. POTÊNCIA 230 CV. INCLUSIVE TANQUE DE AÇO PARA TRANSPORTE DE ÁGUA - CHP DIURNO. AF	CHP	0,0060000	314,09	1,88
A	5903	CAMINHÃO PIPA 10.000 L TRUCADO. PESO BRUTO TOTAL 23.000 KG. CARGA ÚTIL MÁXIMA 15.935 KG. DISTÂNCIA ENTRE EIXOS 4.8 M. POTÊNCIA 230 CV. INCLUSIVE TANQUE DE AÇO PARA TRANSPORTE DE ÁGUA - CHI DIURNO. AF	CHI	0,0030000	61,10	0,18
A	88316	SERVENTE COM ENCARGOS COMPLEMENTARES	H	0,0130340	20,33	0,26
A	91533	COMPACTADOR DE SOLOS DE PERCUSSÃO (SOQUETE) COM MOTOR A GASOLINA 4 TEMPOS. POTÊNCIA 4 CV - CHP DIURNO. AF_08/2015	CHP	0,0610000	31,80	1,94
A	91534	COMPACTADOR DE SOLOS DE PERCUSSÃO (SOQUETE) COM MOTOR A GASOLINA 4 TEMPOS. POTÊNCIA 4 CV - CHI DIURNO. AF_08/2015	CHI	0,0570000	25,05	1,43
		Total de Serviços Auxiliares				9,80
		Custo Direto Total				64,85
		Taxa de BDI %		0,0000000		-
		Total da Composição				64,85
		Preço Unitário Adotado				64,85

Item Serviço	Descrição do Serviço		Unidade	Coeficiente	Preço Unitário	Preço Total
	Insumo/Aux.	Descrição				
2.4.3		ESCAVAÇÃO MECANIZADA PARA VIGA BALDRAME COM MINI-ESCAVADEIRA (INCLUINDO ESCAVAÇÃO P	M3	30/01/2023		

36

11731

CLIENTE: PREFEITURA MUNICIPAL DE CRATO - CE

EMPRESA: DINÂMICA EMPREENDIMENTOS E SOLUÇÕES LTDA

0,9350000

OBJETO: CONTRATAÇÃO DOS SERVIÇOS DE ENGENHARIA PARA CONSTRUÇÃO DE ESCOLA DE ENSINO FUNDAMENTAL 13 SALAS, PROJETO PADRÃO FNDE NO MUNICÍPIO DE CRATO/ CE

EDITAL CONCORRÊNCIA - N° 2023.03.09.1

FONTE: SEINFRA 027 ONERADA - ENCARGOS: 112,76% (HORA) | 71,07% (MÊS), SINAPI (CE) 01/2023 ONERADA - ENCARGOS: 114,15% (HORA) | 71,31% (MÊS), BDI SERVIÇO: 26,69% E BDI MATERIAIS: 15,28%

COMPOSIÇÃO ANALÍTICA DE PREÇO UNITÁRIO

Serviços Auxiliares						
Item	Descrição do Serviço	Unidade	Coeficiente	Preço Unitário	Preço Total	
A 88309	PEDREIRO COM ENCARGOS COMPLEMENTARES	H	0,1004500	26,07	2,62	
A 88316	SERVENTE COM ENCARGOS COMPLEMENTARES	H	0,0725200	20,33	1,47	
A 96245	MINIESCAVADEIRA SOBRE ESTEIRAS. POTENCIA LIQUIDA DE *30* HP. PESO OPERACIONAL DE *3.500* KG - CHP DIURNO. AF_04/2017	CHP	0,3040000	108,75	33,06	
A 96246	MINIESCAVADEIRA SOBRE ESTEIRAS. POTENCIA LIQUIDA DE *30* HP. PESO OPERACIONAL DE *3.500* KG - CHI DIURNO. AF_04/2017	CHI	0,1250000	56,40	7,05	
Total de Serviços Auxiliares					44,20	
Custo Direto Total					44,20	
Taxa de BDI %				0,0000000	-	
Total da Composição					44,20	
Preço Unitário Adotado					44,20	

Item Serviço	Descrição do Serviço	Unidade	Coeficiente	Preço Unitário	Preço Total	
2.4.4	PREPARO DE FUNDO DE VALA COM LARGURA MAIOR OU IGUAL A 1.5 M E MENOR QUE 2.5 M (ACERTO)	M2	30/01/2023			
Serviços Auxiliares						
A 88309	PEDREIRO COM ENCARGOS COMPLEMENTARES	H	0,0496860	26,07	1,30	
A 88316	SERVENTE COM ENCARGOS COMPLEMENTARES	H	0,0735000	20,33	1,49	
A 91533	COMPACTADOR DE SOLOS DE PERCUSSÃO (SOQUETE) COM MOTOR A GASOLINA 4 TEMPOS. POTÊNCIA 4 CV - CHP DIURNO. AF_08/2015	CHP	0,0016000	31,80	0,05	
A 91534	COMPACTADOR DE SOLOS DE PERCUSSÃO (SOQUETE) COM MOTOR A GASOLINA 4 TEMPOS. POTÊNCIA 4 CV - CHI DIURNO. AF_08/2015	CHI	0,0016000	25,05	0,04	
Total de Serviços Auxiliares					2,88	
Custo Direto Total					2,88	
Taxa de BDI %				0,0000000	-	
Total da Composição					2,88	
Preço Unitário Adotado					2,88	

Item Serviço	Descrição do Serviço	Unidade	Coeficiente	Preço Unitário	Preço Total	
2.4.5	REATERRO MECANIZADO DE VALA COM RETROESCAVADEIRA (CAPACIDADE DA CAÇAMBA DA RETRO: 0 M3)	M3	30/01/2023			
Serviços Auxiliares						
A 5678	RETROESCAVADEIRA SOBRE RODAS COM CARREGADEIRA. TRAÇÃO 4X4. POTÊNCIA LÍQ. 88 HP. CAÇAMBA CARREG. CAP. MÍN. 1 M3. CAÇAMBA RETRO CAP. 0.26 M3. PESO OPERACIONAL MÍN. 6.674 KG. PROFUNDIDADE ESCAVAÇÃO MÁX.	CHP	0,0190000	143,02	2,72	
A 5679	RETROESCAVADEIRA SOBRE RODAS COM CARREGADEIRA. TRAÇÃO 4X4. POTÊNCIA LÍQ. 88 HP. CAÇAMBA CARREG. CAP. MÍN. 1 M3. CAÇAMBA RETRO CAP. 0.26 M3. PESO OPERACIONAL MÍN. 6.674 KG. PROFUNDIDADE ESCAVAÇÃO MÁX.	CHI	0,0250000	55,70	1,39	
A 88316	SERVENTE COM ENCARGOS COMPLEMENTARES	H	0,0049000	20,33	0,10	
A 91533	COMPACTADOR DE SOLOS DE PERCUSSÃO (SOQUETE) COM MOTOR A GASOLINA 4 TEMPOS. POTÊNCIA 4 CV - CHP DIURNO. AF_08/2015	CHP	0,0610000	31,80	1,94	
A 91534	COMPACTADOR DE SOLOS DE PERCUSSÃO (SOQUETE) COM MOTOR A GASOLINA 4 TEMPOS. POTÊNCIA 4 CV - CHI DIURNO. AF_08/2015	CHI	0,0570000	25,05	1,43	
A 95606	UMIDIFICAÇÃO DE MATERIAL PARA VALAS COM CAMINHÃO PIPA 10000L. AF_11/2016	M3	1,0000000	2,24	2,24	
Total de Serviços Auxiliares					9,82	
Custo Direto Total					9,82	
Taxa de BDI %				0,0000000	-	
Total da Composição					9,82	
Preço Unitário Adotado					9,82	

Item Serviço	Descrição do Serviço	Unidade	Coeficiente	Preço Unitário	Preço Total	
3.1.1	ESCAVAÇÃO MECANICA DE ESTACA. SEM FUNDO ESTABILIZANTE COM 40 CM DE DIAMETRO - M	M	30/01/2023			
Serviços Auxiliares						
A 100973	CARGA. MANOBRA E DESCARGA DE SOLOS E MATERIAIS GRANULARES EM CAMINHÃO BASCULANTE 6 M³ - CARGA COM PÁ CARREGADEIRA (CAÇAMBA DE 1.7 A 2.8 M³ / 128 HP) E DESCARGA LIVRE (UNIDADE: M3). AF_07/2020	M3	0,1571000	8,45	1,33	
A 88316	SERVENTE COM ENCARGOS COMPLEMENTARES	H	0,2709700	20,33	5,51	

CLIENTE: PREFEITURA MUNICIPAL DE CRATO - CE
 EMPRESA: DINÂMICA EMPREENDIMENTOS E SOLUÇÕES LTDA

OBJETO: CONTRATAÇÃO DOS SERVIÇOS DE ENGENHARIA PARA CONSTRUÇÃO DE ESCOLA DE ENSINO FUNDAMENTAL 13 SALAS, PROJETO PADRÃO FNDE NO MUNICÍPIO DE CRATO/CE

EDITAL CONCORRÊNCIA - N° 2023.03.09.1

FONTE: SEINFRA 027 ONERADA - ENCARGOS: 112,76% (HORA) | 71,07% (MÊS), SINAPI (CE) 01/2023 ONERADA - ENCARGOS: 114,15% (HORA) | 71,31% (MÊS), BDI SERVIÇO: 26,69% E BDI MATERIAIS: 15,28%

4733



0,9350000

COMPOSIÇÃO ANALÍTICA DE PREÇO UNITÁRIO

A	90680	PERFURATRIZ HIDRÁULICA SOBRE CAMINHÃO COM TRADO CURTO ACOPLADO. PROFUNDIDADE MÁXIMA DE 20 M. DIÂMETRO MÁXIMO DE 1500 MM. POTÊNCIA INSTALADA DE 137 HP. MESA ROTATIVA COM TORQUE MÁXIMO DE 30 KNM - CHP D	CHP	0,0342000	397,91	13,61
A	90681	PERFURATRIZ HIDRÁULICA SOBRE CAMINHÃO COM TRADO CURTO ACOPLADO. PROFUNDIDADE MÁXIMA DE 20 M. DIÂMETRO MÁXIMO DE 1500 MM. POTÊNCIA INSTALADA DE 137 HP. MESA ROTATIVA COM TORQUE MÁXIMO DE 30 KNM - CHI D	CHI	0,0612000	156,76	9,59
A	90778	ENGENHEIRO CIVIL DE OBRA PLENO COM ENCARGOS COMPLEMENTARES	H	0,0052920	132,98	0,70
A	97913	TRANSPORTE COM CAMINHÃO BASCULANTE DE 6 M³. EM VIA URBANA EM REVESTIMENTO PRIMÁRIO (UNIDADE: M3XKM). AF_07/2020	M3XKM	0,0524000	3,05	0,16
		Total de Serviços Auxiliares				30,90
		Custo Direto Total				30,90
		Taxa de BDI %		0,0000000		-
		Total da Composição				30,90
		Preço Unitário Adotado				30,90

Item Serviço	Descrição do Serviço		Unidade	Coeficiente	Preço Unitário	Preço Total
	Insumo/Aux.	Descrição				
3.1.2		MONTAGEM DE ARMADURA TRANSVERSAL DE ESTACAS DE SEÇÃO CIRCULAR. DIÂMETRO = 6.30 MM. A	KG	30/01/2023		
	2	0239017 ESPACADOR / DISTANCIADOR CIRCULAR COM ENTRADA LATERAL. EM PLASTICO. PARA VERGALHAO *4.2 A 12.5* MM. COBRIMENTO 20 MM	UN	0,9700000	0,22	0,21
	2	0243132 ARAME RECOZIDO 16 BWG. D = 1.65 MM (0.016 KG/M) OU 18 BWG. D = 1.25 MM (0.01 KG/M)	KG	0,0200000	19,67	0,39
		Sub-Total de MATERIAIS				0,60
		Serviços Auxiliares				
	A	88238 AJUDANTE DE ARMADOR COM ENCARGOS COMPLEMENTARES	H	0,0203840	21,09	0,43
	A	88245 ARMADOR COM ENCARGOS COMPLEMENTARES	H	0,0992740	25,95	2,58
	A	92801 CORTE E DOBRA DE AÇO CA-50. DIÂMETRO DE 6.3 MM. AF_06/2022	KG	1,0000000	12,34	12,34
		Total de Serviços Auxiliares				15,35
		Custo Direto Total				15,95
		Taxa de BDI %		0,0000000		-
		Total da Composição				15,95
		Preço Unitário Adotado				15,95

Item Serviço	Descrição do Serviço		Unidade	Coeficiente	Preço Unitário	Preço Total
	Insumo/Aux.	Descrição				
3.1.3		MONTAGEM DE ARMADURA DE ESTACAS. DIÂMETRO = 10.0 MM. AF_09/2021_PS	KG	30/01/2023		
	2	0239017 ESPACADOR / DISTANCIADOR CIRCULAR COM ENTRADA LATERAL. EM PLASTICO. PARA VERGALHAO *4.2 A 12.5* MM. COBRIMENTO 20 MM	UN	0,5430000	0,22	0,12
	2	0243132 ARAME RECOZIDO 16 BWG. D = 1.65 MM (0.016 KG/M) OU 18 BWG. D = 1.25 MM (0.01 KG/M)	KG	0,0200000	19,67	0,39
		Sub-Total de MATERIAIS				0,51
		Serviços Auxiliares				
	A	88238 AJUDANTE DE ARMADOR COM ENCARGOS COMPLEMENTARES	H	0,0059780	21,09	0,13
	A	88245 ARMADOR COM ENCARGOS COMPLEMENTARES	H	0,0277340	25,95	0,72
	A	92803 CORTE E DOBRA DE AÇO CA-50. DIÂMETRO DE 10.0 MM. AF_06/2022	KG	1,0000000	11,49	11,49
		Total de Serviços Auxiliares				12,34
		Custo Direto Total				12,85
		Taxa de BDI %		0,0000000		-
		Total da Composição				12,85
		Preço Unitário Adotado				12,85

Item Serviço	Descrição do Serviço		Unidade	Coeficiente	Preço Unitário	Preço Total
	Insumo/Aux.	Descrição				
3.1.4		MONTAGEM DE ARMADURA DE ESTACAS. DIÂMETRO = 12.5 MM. AF_09/2021_PS	KG	30/01/2023		
	2	0239017 ESPACADOR / DISTANCIADOR CIRCULAR COM ENTRADA LATERAL. EM PLASTICO. PARA VERGALHAO *4.2 A 12.5* MM. COBRIMENTO 20 MM	UN	0,3670000	0,22	0,08
	2	0243132 ARAME RECOZIDO 16 BWG. D = 1.65 MM (0.016 KG/M) OU 18 BWG. D = 1.25 MM (0.01 KG/M)	KG	0,0200000	19,67	0,39
		Sub-Total de MATERIAIS				0,47
		Serviços Auxiliares				
	A	88238 AJUDANTE DE ARMADOR COM ENCARGOS COMPLEMENTARES	H	0,0032340	21,09	0,07

4733

CLIENTE: PREFEITURA MUNICIPAL DE CRATO - CE
 EMPRESA: DINÂMICA EMPREENDIMENTOS E SOLUÇÕES LTDA



0,9350000

OBJETO: CONTRATAÇÃO DOS SERVIÇOS DE ENGENHARIA PARA CONSTRUÇÃO DE ESCOLA DE ENSINO FUNDAMENTAL 13 SALAS, PROJETO PADRÃO FNDE NO MUNICÍPIO DE CRATO/CE

EDITAL CONCORRÊNCIA - N° 2023.03.09.1

FONTE: SEINFRA 027 ONERADA - ENCARGOS: 112,76% (HORA) | 71,07% (MÊS), SINAPI (CE) 01/2023 ONERADA - ENCARGOS: 114,15% (HORA) | 71,31% (MÊS), BDI SERVIÇO: 26,69% E BDI MATERIAIS: 15,28%

COMPOSIÇÃO ANALÍTICA DE PREÇO UNITÁRIO

	A						
		88245	ARMADOR COM ENCARGOS COMPLEMENTARES	H	0,0151900	25,95	0,39
		92804	CORTE E DOBRA DE AÇO CA-50. DIÂMETRO DE 12.5 MM. AF_06/2022	KG	1,0000000	9,89	9,89
			Total de Serviços Auxiliares				10,35
			Custo Direto Total				10,82
			Taxa de BDI %		0,0000000		-
			Total da Composição				10,82
			Preço Unitário Adotado				10,82

Item Serviço	Descrição do Serviço		Unidade	Coeficiente	Preço Unitário	Preço Total
	Insumo/Aux.	Descrição				
3.1.5		MONTAGEM DE ARMADURA DE ESTACAS. DIÂMETRO = 16.0 MM. AF_09/2021_PS	KG	30/01/2023		
	2	0239017 ESPACADOR / DISTANCIADOR CIRCULAR COM ENTRADA LATERAL. EM PLASTICO. PARA VERGALHAO *4.2 A 12.5* MM. COBRIMENTO 20 MM	UN	0,2120000	0,22	0,05
	2	0243132 ARAME RECOZIDO 16 BWG. D = 1.65 MM (0.016 KG/M) OU 18 BWG. D = 1.25 MM (0.01 KG/M)	KG	0,0200000	19,67	0,39
		Sub-Total de MATERIAIS				0,44
		Serviços Auxiliares				
	A	88238 AJUDANTE DE ARMADOR COM ENCARGOS COMPLEMENTARES	H	0,0020580	21,09	0,04
	A	88245 ARMADOR COM ENCARGOS COMPLEMENTARES	H	0,0095060	25,95	0,25
	A	92805 CORTE E DOBRA DE AÇO CA-50. DIÂMETRO DE 16.0 MM. AF_06/2022	KG	1,0000000	9,81	9,81
		Total de Serviços Auxiliares				10,10
		Custo Direto Total				10,54
		Taxa de BDI %		0,0000000		-
		Total da Composição				10,54
		Preço Unitário Adotado				10,54

Item Serviço	Descrição do Serviço		Unidade	Coeficiente	Preço Unitário	Preço Total
	Insumo/Aux.	Descrição				
3.1.6		CONCRETO FCK = 30MPA. TRAÇO 1:2.1:2.5 (EM MASSA SECA DE CIMENTO/ AREIA MÉDIA/ BRITA 1) - PR	M3	30/01/2023		
	2	0200370 AREIA MEDIA - POSTO JAZIDA/FORNECEDOR (RETIRADO NA JAZIDA. SEM TRANSPORTE)	M3	0,7078000	99,23	70,23
	2	0201379 CIMENTO PORTLAND COMPOSTO CP II-32	KG	388,8826000	0,64	248,88
	2	0204721 PEDRA BRITADA N. 1 (9.5 a 19 MM) POSTO PEDREIRA/FORNECEDOR. SEM FRETE	M3	0,5892000	103,15	60,78
		Sub-Total de MATERIAIS				379,89
		Serviços Auxiliares				
	A	88316 SERVENTE COM ENCARGOS COMPLEMENTARES	H	3,3222000	20,33	67,54
	A	88377 OPERADOR DE BETONEIRA ESTACIONÁRIA/MISTURADOR COM ENCARGOS COMPLEMENTARES	H	2,6166000	24,64	64,47
	A	88830 BETONEIRA CAPACIDADE NOMINAL DE 400 L. CAPACIDADE DE MISTURA 280 L. MOTOR ELÉTRICO TRIFÁSICO POTÊNCIA DE 2 CV. SEM CARREGADOR - CHP DIURNO. AF_10/2014	CHP	0,7458000	1,91	1,42
	A	88831 BETONEIRA CAPACIDADE NOMINAL DE 400 L. CAPACIDADE DE MISTURA 280 L. MOTOR ELÉTRICO TRIFÁSICO POTÊNCIA DE 2 CV. SEM CARREGADOR - CHI DIURNO. AF_10/2014	CHI	0,7032000	0,39	0,27
		Total de Serviços Auxiliares				133,70
		Custo Direto Total				513,59
		Taxa de BDI %		0,0000000		-
		Total da Composição				513,59
		Preço Unitário Adotado				513,59

Item Serviço	Descrição do Serviço		Unidade	Coeficiente	Preço Unitário	Preço Total
	Insumo/Aux.	Descrição				
3.1.7		LANÇAMENTO COM USO DE BOMBA. ADENSAMENTO E ACABAMENTO DE CONCRETO EM ESTRUTURAS	M3	30/01/2023		
		Serviços Auxiliares				
	A	88262 CARPINTEIRO DE FORMAS COM ENCARGOS COMPLEMENTARES	H	0,2195200	25,70	5,64
	A	88309 PEDREIRO COM ENCARGOS COMPLEMENTARES	H	0,2195200	26,07	5,72
	A	88316 SERVENTE COM ENCARGOS COMPLEMENTARES	H	1,3034000	20,33	26,50
	A	90586 VIBRADOR DE IMERSÃO. DIÂMETRO DE PONTEIRA 45MM. MOTOR ELÉTRICO TRIFÁSICO POTÊNCIA DE 2 CV - CHP DIURNO. AF_06/2015	CHP	0,0940000	1,30	0,12
	A	90587 VIBRADOR DE IMERSÃO. DIÂMETRO DE PONTEIRA 45MM. MOTOR ELÉTRICO TRIFÁSICO POTÊNCIA DE 2 CV - CHI DIURNO. AF_06/2015	CHI	0,1300000	0,49	0,06
		Total de Serviços Auxiliares				38,04
		Custo Direto Total				38,04

4734

CLIENTE: PREFEITURA MUNICIPAL DE CRATO - CE

EMPRESA: DINAMICA EMPREENDIMENTOS E SOLUÇÕES LTDA

OBJETO: CONTRATAÇÃO DOS SERVIÇOS DE ENGENHARIA PARA CONSTRUÇÃO DE ESCOLA DE ENSINO FUNDAMENTAL 13 SALAS, PROJETO PADRÃO FNDE NO MUNICÍPIO DE CRATO/ CE

0,9350000

EDITAL CONCORRÊNCIA - N° 2023.03.09.1

FONTE: SEINFRA 027 ONERADA - ENCARGOS: 112,76% (HORA) | 71,07% (MÊS), SINAPI (CE) 01/2023 ONERADA - ENCARGOS: 114,15% (HORA) | 71,31% (MÊS), BDI SERVIÇO: 26,69% E BDI MATERIAIS: 15,28%

COMPOSIÇÃO ANALÍTICA DE PREÇO UNITÁRIO

	Taxa de BDI %		0,0000000		-
	Total da Composição				38,04
	Preço Unitário Adotado				38,04

Item Serviço	Descrição do Serviço		Unidade	Coefficiente	Preço Unitário	Preço Total
	Insumo/Aux.	Descrição				
3.2.1		LASTRO DE CONCRETO MAGRO. APLICADO EM BLOCOS DE COROAMENTO OU SAPATAS. ESPESSURA DE	M2	30/01/2023		
		Serviços Auxiliares				
	A 88309	PEDREIRO COM ENCARGOS COMPLEMENTARES	H	0,2379440	26,07	6,20
	A 88316	SERVENTE COM ENCARGOS COMPLEMENTARES	H	0,1666000	20,33	3,39
	A 94968	CONCRETO MAGRO PARA LASTRO. TRAÇO 1:4.5:4.5 (EM MASSA SECA DE CIMENTO/ AREIA MÉDIA/ BRITA 1) - PREPARO MECÂNICO COM BETONEIRA 600 L. AF_05/2021	M3	0,0565000	398,56	22,52
		Total de Serviços Auxiliares				32,11
		Custo Direto Total				32,11
		Taxa de BDI %		0,0000000		-
		Total da Composição				32,11
		Preço Unitário Adotado				32,11

Item Serviço	Descrição do Serviço		Unidade	Coefficiente	Preço Unitário	Preço Total
	Insumo/Aux.	Descrição				
3.2.2		FABRICAÇÃO, MONTAGEM E DESMONTAGEM DE FÔRMA PARA BLOCO DE COROAMENTO, EM MADEIRA,	M2	30/01/2023		
	2 0202692	DESMOLDANTE PROTETOR PARA FORMAS DE MADEIRA, DE BASE OLEOSA EMULSIONADA EM AGUA	L	0,0170000	8,62	0,15
	2 0204491	PONTALETE *7.5 X 7.5* CM EM PINUS. MISTA OU EQUIVALENTE DA REGIAO - BRUTA	M	0,6250000	10,83	6,77
	2 0204517	SARRAFO *2.5 X 7.5* CM EM PINUS. MISTA OU EQUIVALENTE DA REGIAO - BRUTA	M	0,9240000	3,79	3,50
	2 0205074	PREGO DE ACO POLIDO COM CABECA 15 X 18 (1 1/2 X 13)	KG	0,0110000	17,02	0,19
	2 0206189	TABUA NAO APARELHADA *2.5 X 30* CM. EM MACARANDUBA. ANGELIM OU EQUIVALENTE DA REGIAO - BRUTA	M	1,0590000	28,56	30,25
	2 0240304	PREGO DE ACO POLIDO COM CABECA DUPLA 17 X 27 (2 1/2 X 11)	KG	0,0440000	18,75	0,83
		Sub-Total de MATERIAIS				41,69
		Serviços Auxiliares				
	A 88239	AJUDANTE DE CARPINTEIRO COM ENCARGOS COMPLEMENTARES	H	0,5772200	20,96	12,10
	A 88262	CARPINTEIRO DE FORMAS COM ENCARGOS COMPLEMENTARES	H	1,3808200	25,70	35,49
	A 91692	SERRA CIRCULAR DE BANCADA COM MOTOR ELÉTRICO POTÊNCIA DE 5HP. COM COIFA PARA DISCO 10" - CHP DIURNO. AF_08/2015	CHP	0,0180000	25,59	0,46
	A 91693	SERRA CIRCULAR DE BANCADA COM MOTOR ELÉTRICO POTÊNCIA DE 5HP. COM COIFA PARA DISCO 10" - CHI DIURNO. AF_08/2015	CHI	0,0140000	24,31	0,34
		Total de Serviços Auxiliares				48,39
		Custo Direto Total				90,08
		Taxa de BDI %		0,0000000		-
		Total da Composição				90,08
		Preço Unitário Adotado				90,08

Item Serviço	Descrição do Serviço		Unidade	Coefficiente	Preço Unitário	Preço Total
	Insumo/Aux.	Descrição				
3.2.3		ARMAÇÃO DE BLOCO. VIGA BALDRAME OU SAPATA UTILIZANDO AÇO CA-50 DE 6.3 MM - MONTAGEM.	KG	30/01/2023		
	2 0239017	ESPAÇADOR / DISTANCIADOR CIRCULAR COM ENTRADA LATERAL. EM PLASTICO. PARA VERGALHAO *4.2 A 12.5* MM. COBRIMENTO 20 MM	UN	1,1900000	0,22	0,26
	2 0243132	ARAME RECOZIDO 16 BWG. D = 1.65 MM (0.016 KG/M) OU 18 BWG. D = 1.25 MM (0.01 KG/M)	KG	0,0250000	19,67	0,49
		Sub-Total de MATERIAIS				0,75
		Serviços Auxiliares				
	A 88238	AJUDANTE DE ARMADOR COM ENCARGOS COMPLEMENTARES	H	0,0480200	21,09	1,01
	A 88245	ARMADOR COM ENCARGOS COMPLEMENTARES	H	0,1440600	25,95	3,74
	A 92801	CORTE E DOBRA DE AÇO CA-50. DIÂMETRO DE 6.3 MM. AF_06/2022	KG	1,0000000	12,34	12,34
		Total de Serviços Auxiliares				17,09
		Custo Direto Total				17,84
		Taxa de BDI %		0,0000000		-
		Total da Composição				17,84
		Preço Unitário Adotado				17,84

HO

4735

CLIENTE: PREFEITURA MUNICIPAL DE CRATO - CE
 EMPRESA: DINÂMICA EMPREENDIMENTOS E SOLUÇÕES LTDA

0,9350000

OBJETO: CONTRATAÇÃO DOS SERVIÇOS DE ENGENHARIA PARA CONSTRUÇÃO DE ESCOLA DE ENSINO FUNDAMENTAL 13 SALAS, PROJETO PADRÃO FNDE NO MUNICÍPIO DE CRATO/ CE

EDITAL CONCORRÊNCIA - N° 2023.03.09.1

FONTE: SEINFRA 027 ONERADA - ENCARGOS: 112,76% (HORA) | 71,07% (MÊS), SINAPI (CE) 01/2023 ONERADA - ENCARGOS: 114,15% (HORA) | 71,31% (MÊS), BDI SERVIÇO: 26,69% E BDI MATERIAIS: 15,28%

COMPOSIÇÃO ANALÍTICA DE PREÇO UNITÁRIO

Item Serviço	Descrição do Serviço		Unidade	Coeficiente	Preço Unitário	Preço Total
	Insumo/Aux.	Descrição				
3.2.4	ARMAÇÃO DE BLOCO. VIGA BALDRAME OU SAPATA UTILIZANDO AÇO CA-50 DE 8 MM - MONTAGEM.		KG	30/01/2023		
	2 0239017	ESPACADOR / DISTANCIADOR CIRCULAR COM ENTRADA LATERAL. EM PLASTICO. PARA VERGALHAO *4.2 A 12.5* MM. COBRIMENTO 20 MM	UN	0,7240000	0,22	0,16
	2 0243132	ARAME RECOZIDO 16 BWG. D = 1.65 MM (0.016 KG/M) OU 18 BWG. D = 1.25 MM (0.01 KG/M)	KG	0,0250000	19,67	0,49
		Sub-Total de MATERIAIS				0,65
		Serviços Auxiliares				
	A 88238	AJUDANTE DE ARMADOR COM ENCARGOS COMPLEMENTARES	H	0,0367500	21,09	0,78
	A 88245	ARMADOR COM ENCARGOS COMPLEMENTARES	H	0,1097600	25,95	2,85
	A 92802	CORTE E DOBRA DE AÇO CA-50. DIÂMETRO DE 8.0 MM. AF_06/2022	KG	1,0000000	12,39	12,39
		Total de Serviços Auxiliares				16,02
		Custo Direto Total				16,67
		Taxa de BDI %		0,0000000		-
		Total da Composição				16,67
		Preço Unitário Adotado				16,67

Item Serviço	Descrição do Serviço		Unidade	Coeficiente	Preço Unitário	Preço Total
	Insumo/Aux.	Descrição				
3.2.5	ARMAÇÃO DE BLOCO. VIGA BALDRAME OU SAPATA UTILIZANDO AÇO CA-50 DE 10 MM - MONTAGEM.		KG	30/01/2023		
	2 0239017	ESPACADOR / DISTANCIADOR CIRCULAR COM ENTRADA LATERAL. EM PLASTICO. PARA VERGALHAO *4.2 A 12.5* MM. COBRIMENTO 20 MM	UN	0,4655000	0,22	0,10
	2 0243132	ARAME RECOZIDO 16 BWG. D = 1.65 MM (0.016 KG/M) OU 18 BWG. D = 1.25 MM (0.01 KG/M)	KG	0,0250000	19,67	0,49
		Sub-Total de MATERIAIS				0,59
		Serviços Auxiliares				
	A 88238	AJUDANTE DE ARMADOR COM ENCARGOS COMPLEMENTARES	H	0,0284200	21,09	0,60
	A 88245	ARMADOR COM ENCARGOS COMPLEMENTARES	H	0,0837900	25,95	2,17
	A 92803	CORTE E DOBRA DE AÇO CA-50. DIÂMETRO DE 10.0 MM. AF_06/2022	KG	1,0000000	11,49	11,49
		Total de Serviços Auxiliares				14,26
		Custo Direto Total				14,85
		Taxa de BDI %		0,0000000		-
		Total da Composição				14,85
		Preço Unitário Adotado				14,85

Item Serviço	Descrição do Serviço		Unidade	Coeficiente	Preço Unitário	Preço Total
	Insumo/Aux.	Descrição				
3.2.6	ARMAÇÃO DE BLOCO. VIGA BALDRAME OU SAPATA UTILIZANDO AÇO CA-50 DE 12.5 MM - MONTAGEM.		KG	30/01/2023		
	2 0239017	ESPACADOR / DISTANCIADOR CIRCULAR COM ENTRADA LATERAL. EM PLASTICO. PARA VERGALHAO *4.2 A 12.5* MM. COBRIMENTO 20 MM	UN	0,3060000	0,22	0,07
	2 0243132	ARAME RECOZIDO 16 BWG. D = 1.65 MM (0.016 KG/M) OU 18 BWG. D = 1.25 MM (0.01 KG/M)	KG	0,0250000	19,67	0,49
		Sub-Total de MATERIAIS				0,56
		Serviços Auxiliares				
	A 88238	AJUDANTE DE ARMADOR COM ENCARGOS COMPLEMENTARES	H	0,0215600	21,09	0,45
	A 88245	ARMADOR COM ENCARGOS COMPLEMENTARES	H	0,0643860	25,95	1,67
	A 92804	CORTE E DOBRA DE AÇO CA-50. DIÂMETRO DE 12.5 MM. AF_06/2022	KG	1,0000000	9,89	9,89
		Total de Serviços Auxiliares				12,01
		Custo Direto Total				12,57
		Taxa de BDI %		0,0000000		-
		Total da Composição				12,57
		Preço Unitário Adotado				12,57

Item Serviço	Descrição do Serviço		Unidade	Coeficiente	Preço Unitário	Preço Total
	Insumo/Aux.	Descrição				
3.2.7	ARMAÇÃO DE BLOCO. VIGA BALDRAME OU SAPATA UTILIZANDO AÇO CA-50 DE 16 MM - MONTAGEM.		KG	30/01/2023		
	2 0239017	ESPACADOR / DISTANCIADOR CIRCULAR COM ENTRADA LATERAL. EM PLASTICO. PARA VERGALHAO *4.2 A 12.5* MM. COBRIMENTO 20 MM	UN	0,1975000	0,22	0,04

CLIENTE: PREFEITURA MUNICIPAL DE CRATO - CE

EMPRESA: DINAMICA EMPREENDIMENTOS E SOLUÇÕES LTDA

OBJETO: CONTRATAÇÃO DOS SERVIÇOS DE ENGENHARIA PARA CONSTRUÇÃO DE ESCOLA DE ENSINO FUNDAMENTAL 13 SALAS, PROJETO PADRÃO FNDE NO MUNICÍPIO DE CRATO/CE

EDITAL CONCORRÊNCIA - N° 2023.03.09.1

FONTE: SEINFRA 027 ONERADA - ENCARGOS: 112,76% (HORA) | 71,07% (MÊS), SINAPI (CE) 01/2023 ONERADA - ENCARGOS: 114,15% (HORA) | 71,31% (MÊS), BDI SERVIÇO: 26,69% E BDI MATERIAIS: 15,28%

4736

DINÂMICA
EMPREENDIMENTOS

0,9350000

COMPOSIÇÃO ANALÍTICA DE PREÇO UNITÁRIO

2	0243132	ARAME RECOZIDO 16 BWG. D = 1.65 MM (0.016 KG/M) OU 18 BWG. D = 1.25 MM (0.01 KG/M)	KG	0,0250000	19,67	0,49
		Sub-Total de MATERIAIS				0,53
		Serviços Auxiliares				
A	88238	AJUDANTE DE ARMADOR COM ENCARGOS COMPLEMENTARES	H	0,0156800	21,09	0,33
A	88245	ARMADOR COM ENCARGOS COMPLEMENTARES	H	0,0467460	25,95	1,21
A	92805	CORTE E DOBRA DE AÇO CA-50. DIÂMETRO DE 16.0 MM. AF_06/2022	KG	1,0000000	9,81	9,81
		Total de Serviços Auxiliares				11,35
		Custo Direto Total				11,88
		Taxa de BDI %		0,0000000		-
		Total da Composição				11,88
		Preço Unitário Adotado				11,88

Item Serviço	Descrição do Serviço	Unidade	Coefficiente	Preço Unitário	Preço Total
	Insumo/Aux. Descrição				
3.2.8	ARMAÇÃO DE BLOCO. VIGA BALDRAME OU SAPATA UTILIZANDO AÇO CA-50 DE 20 MM - MONTAGEM.	KG	30/01/2023		
2	0239017 ESPACADOR / DISTANCIADOR CIRCULAR COM ENTRADA LATERAL. EM PLASTICO. PARA VERGALHAO *4.2 A 12.5* MM. COBRIMENTO 20 MM	UN	0,1360000	0,22	0,03
2	0243132 ARAME RECOZIDO 16 BWG. D = 1.65 MM (0.016 KG/M) OU 18 BWG. D = 1.25 MM (0.01 KG/M)	KG	0,0250000	19,67	0,49
	Sub-Total de MATERIAIS				0,52
	Serviços Auxiliares				
A	88238 AJUDANTE DE ARMADOR COM ENCARGOS COMPLEMENTARES	H	0,0117600	21,09	0,25
A	88245 ARMADOR COM ENCARGOS COMPLEMENTARES	H	0,0338100	25,95	0,88
A	92806 CORTE E DOBRA DE AÇO CA-50. DIÂMETRO DE 20.0 MM. AF_06/2022	KG	1,0000000	11,57	11,57
	Total de Serviços Auxiliares				12,70
	Custo Direto Total				13,22
	Taxa de BDI %		0,0000000		-
	Total da Composição				13,22
	Preço Unitário Adotado				13,22

Item Serviço	Descrição do Serviço	Unidade	Coefficiente	Preço Unitário	Preço Total
	Insumo/Aux. Descrição				
3.2.9	ARMAÇÃO DE ESTRUTURAS DIVERSAS DE CONCRETO ARMADO. EXCETO VIGAS. PILARES. LAJES E FUND.	KG	30/01/2023		
2	0239017 ESPACADOR / DISTANCIADOR CIRCULAR COM ENTRADA LATERAL. EM PLASTICO. PARA VERGALHAO *4.2 A 12.5* MM. COBRIMENTO 20 MM	UN	1,1900000	0,22	0,26
2	0243132 ARAME RECOZIDO 16 BWG. D = 1.65 MM (0.016 KG/M) OU 18 BWG. D = 1.25 MM (0.01 KG/M)	KG	0,0250000	19,67	0,49
	Sub-Total de MATERIAIS				0,75
	Serviços Auxiliares				
A	88238 AJUDANTE DE ARMADOR COM ENCARGOS COMPLEMENTARES	H	0,0309680	21,09	0,65
A	88245 ARMADOR COM ENCARGOS COMPLEMENTARES	H	0,1855140	25,95	4,81
A	92800 CORTE E DOBRA DE AÇO CA-60. DIÂMETRO DE 5.0 MM. AF_06/2022	KG	1,0000000	11,94	11,94
	Total de Serviços Auxiliares				17,40
	Custo Direto Total				18,15
	Taxa de BDI %		0,0000000		-
	Total da Composição				18,15
	Preço Unitário Adotado				18,15

Item Serviço	Descrição do Serviço	Unidade	Coefficiente	Preço Unitário	Preço Total
	Insumo/Aux. Descrição				
3.2.10	CONCRETAGEM DE BLOCOS DE COROAMENTO E VIGAS BALDRAMES. FCK 30 MPA. COM USO DE BOMBA	M3	30/01/2023		
2	0201525 CONCRETO USINADO BOMBEAVEL. CLASSE DE RESISTENCIA C30. COM BRITA 0 E 1. SLUMP = 100 +/- 20 MM. INCLUI SERVICO DE BOMBEAMENTO (NBR 8953)	M3	1,1500000	514,76	591,97
	Sub-Total de MATERIAIS				591,97
	Serviços Auxiliares				
A	88309 PEDREIRO COM ENCARGOS COMPLEMENTARES	H	0,3528000	26,07	9,20
A	88316 SERVENTE COM ENCARGOS COMPLEMENTARES	H	0,5295920	20,33	10,77
A	90586 VIBRADOR DE IMERSÃO. DIÂMETRO DE PONTEIRA 45MM. MOTOR ELÉTRICO TRIFÁSICO POTÊNCIA DE 2 CV - CHP DIURNO. AF_06/2015	CHP	0,0880000	1,30	0,11
A	90587 VIBRADOR DE IMERSÃO. DIÂMETRO DE PONTEIRA 45MM. MOTOR ELÉTRICO TRIFÁSICO POTÊNCIA DE 2 CV - CHI DIURNO. AF_06/2015	CHI	0,0930000	0,49	0,05
	Total de Serviços Auxiliares				20,13

478

4737



CLIENTE: PREFEITURA MUNICIPAL DE CRATO - CE

EMPRESA: DINAMICA EMPREENDIMENTOS E SOLUÇÕES LTDA

OBJETO: CONTRATAÇÃO DOS SERVIÇOS DE ENGENHARIA PARA CONSTRUÇÃO DE ESCOLA DE ENSINO FUNDAMENTAL 13 SALAS, PROJETO PADRÃO FNDE NO MUNICÍPIO DE CRATO/ CE

0,9350000

EDITAL CONCORRÊNCIA - N° 2023.03.09.1

FONTE: SEINFRA 027 ONERADA - ENCARGOS: 112,76% (HORA) | 71,07% (MÊS), SINAPI (CE) 01/2023 ONERADA - ENCARGOS: 114,15% (HORA) | 71,31% (MÊS), BDI SERVIÇO: 26,69% E BDI MATERIAIS: 15,28%

COMPOSIÇÃO ANALÍTICA DE PREÇO UNITÁRIO

		Custo Direto Total				612,10
		Taxa de BDI %		0,0000000		-
		Total da Composição				612,10
		Preço Unitário Adotado				612,10

Item Serviço	Descrição do Serviço		Unidade	Coefficiente	Preço Unitário	Preço Total
	Insumo/Aux.	Descrição				
3.3.1		LASTRO DE CONCRETO MAGRO. APLICADO EM BLOCOS DE COROAMENTO OU SAPATAS. ESPESURA DE	M2	30/01/2023		
		Serviços Auxiliares				
	A 88309	PEDREIRO COM ENCARGOS COMPLEMENTARES	H	0,2379440	26,07	6,20
	A 88316	SERVEANTE COM ENCARGOS COMPLEMENTARES	H	0,1666000	20,33	3,39
	A 94968	CONCRETO MAGRO PARA LASTRO. TRAÇO 1:4.5:4.5 (EM MASSA SECA DE CIMENTO/ AREIA MÉDIA/ BRITA 1) - PREPARO MECÂNICO COM BETONEIRA 600 L. AF_05/2021	M3	0,0565000	398,56	22,52
		Total de Serviços Auxiliares				32,11
		Custo Direto Total				32,11
		Taxa de BDI %		0,0000000		-
		Total da Composição				32,11
		Preço Unitário Adotado				32,11

Item Serviço	Descrição do Serviço		Unidade	Coefficiente	Preço Unitário	Preço Total
	Insumo/Aux.	Descrição				
3.3.2		FABRICAÇÃO, MONTAGEM E DESMONTAGEM DE FÔRMA PARA BLOCO DE COROAMENTO. EM MADEIRA.	M2	30/01/2023		
	2 0202692	DESMOLDANTE PROTETOR PARA FORMAS DE MADEIRA. DE BASE OLEOSA EMULSIONADA EM AGUA	L	0,0170000	8,62	0,15
	2 0204491	PONTALETE *7.5 X 7.5* CM EM PINUS. MISTA OU EQUIVALENTE DA REGIAO - BRUTA	M	0,6250000	10,83	6,77
	2 0204517	SARRAFO *2.5 X 7.5* CM EM PINUS. MISTA OU EQUIVALENTE DA REGIAO - BRUTA	M	0,9240000	3,79	3,50
	2 0205074	PREGO DE ACO POLIDO COM CABECA 15 X 18 (1 1/2 X 13)	KG	0,0110000	17,02	0,19
	2 0206189	TABUA NAO APARELHADA *2.5 X 30* CM. EM MACARANDUBA. ANGELIM OU EQUIVALENTE DA REGIAO - BRUTA	M	1,0590000	28,56	30,25
	2 0240304	PREGO DE ACO POLIDO COM CABECA DUPLA 17 X 27 (2 1/2 X 11)	KG	0,0440000	18,75	0,83
		Sub-Total de MATERIAIS				41,69
		Serviços Auxiliares				
	A 88239	AJUDANTE DE CARPINTEIRO COM ENCARGOS COMPLEMENTARES	H	0,5772200	20,96	12,10
	A 88262	CARPINTEIRO DE FORMAS COM ENCARGOS COMPLEMENTARES	H	1,3808200	25,70	35,49
	A 91692	SERRA CIRCULAR DE BANCADA COM MOTOR ELÉTRICO POTÊNCIA DE 5HP. COM COIFA PARA DISCO 10" - CHP DIURNO. AF_08/2015	CHP	0,0180000	25,59	0,46
	A 91693	SERRA CIRCULAR DE BANCADA COM MOTOR ELÉTRICO POTÊNCIA DE 5HP. COM COIFA PARA DISCO 10" - CHI DIURNO. AF_08/2015	CHI	0,0140000	24,31	0,34
		Total de Serviços Auxiliares				48,39
		Custo Direto Total				90,08
		Taxa de BDI %		0,0000000		-
		Total da Composição				90,08
		Preço Unitário Adotado				90,08

Item Serviço	Descrição do Serviço		Unidade	Coefficiente	Preço Unitário	Preço Total
	Insumo/Aux.	Descrição				
3.3.3		ARMAÇÃO DE BLOCO. VIGA BALDRAME OU SAPATA UTILIZANDO AÇO CA-50 DE 6.3 MM - MONTAGEM.	KG	30/01/2023		
	2 0239017	ESPAÇADOR / DISTANCIADOR CIRCULAR COM ENTRADA LATERAL. EM PLASTICO. PARA VERGALHAO *4.2 A 12.5* MM. COBRIMENTO 20 MM	UN	1,1900000	0,22	0,26
	2 0243132	ARAME RECOZIDO 16 BWG. D = 1.65 MM (0.016 KG/M) OU 18 BWG. D = 1.25 MM (0.01 KG/M)	KG	0,0250000	19,67	0,49
		Sub-Total de MATERIAIS				0,75
		Serviços Auxiliares				
	A 88238	AJUDANTE DE ARMADOR COM ENCARGOS COMPLEMENTARES	H	0,0480200	21,09	1,01
	A 88245	ARMADOR COM ENCARGOS COMPLEMENTARES	H	0,1440600	25,95	3,74
	A 92801	CORTE E DOBRA DE AÇO CA-50. DIÂMETRO DE 6.3 MM. AF_06/2022	KG	1,0000000	12,34	12,34
		Total de Serviços Auxiliares				17,09
		Custo Direto Total				17,84
		Taxa de BDI %		0,0000000		-
		Total da Composição				17,84

473

4738

CAB



CLIENTE: PREFEITURA MUNICIPAL DE CRATO - CE

EMPRESA: DINAMICA EMPREENDIMENTOS E SOLUÇÕES LTDA

0,9350000

OBJETO: CONTRATAÇÃO DOS SERVIÇOS DE ENGENHARIA PARA CONSTRUÇÃO DE ESCOLA DE ENSINO FUNDAMENTAL 13 SALAS, PROJETO PADRÃO FNDE NO MUNICÍPIO DE CRATO/ CE

EDITAL CONCORRÊNCIA - N° 2023.03.09.1

FONTE: SEINFRA 027 ONERADA - ENCARGOS: 112,76% (HORA) | 71,07% (MÊS), SINAPI (CE) 01/2023 ONERADA - ENCARGOS: 114,15% (HORA) | 71,31% (MÊS), BDI SERVIÇO: 26,69% E BDI MATERIAIS: 15,28%

COMPOSIÇÃO ANALÍTICA DE PREÇO UNITÁRIO

		Preço Unitário Adotado				17,84
--	--	------------------------	--	--	--	-------

Item Serviço	Descrição do Serviço		Unidade	Coeficiente	Preço Unitário	Preço Total
	Insumo/Aux.	Descrição				
3.3.4	ARMAÇÃO DE BLOCO. VIGA BALDRAME OU SAPATA UTILIZANDO AÇO CA-50 DE 8 MM - MONTAGEM. A		KG	30/01/2023		
	2 0239017	ESPACADOR / DISTANCIADOR CIRCULAR COM ENTRADA LATERAL. EM PLASTICO. PARA VERGALHAO *4.2 A 12.5* MM. COBRIMENTO 20 MM	UN	0,7240000	0,22	0,16
	2 0243132	ARAME RECOZIDO 16 BWG. D = 1.65 MM (0.016 KG/M) OU 18 BWG. D = 1.25 MM (0.01 KG/M)	KG	0,0250000	19,67	0,49
	Sub-Total de MATERIAIS					0,65
	Serviços Auxiliares					
	A 88238	AJUDANTE DE ARMADOR COM ENCARGOS COMPLEMENTARES	H	0,0367500	21,09	0,78
	A 88245	ARMADOR COM ENCARGOS COMPLEMENTARES	H	0,1097600	25,95	2,85
	A 92802	CORTE E DOBRA DE AÇO CA-50. DIÂMETRO DE 8.0 MM. AF_06/2022	KG	1,0000000	12,39	12,39
	Total de Serviços Auxiliares					16,02
	Custo Direto Total					16,67
	Taxa de BDI %			0,0000000		-
	Total da Composição					16,67
	Preço Unitário Adotado					16,67

Item Serviço	Descrição do Serviço		Unidade	Coeficiente	Preço Unitário	Preço Total
	Insumo/Aux.	Descrição				
3.3.5	ARMAÇÃO DE BLOCO. VIGA BALDRAME OU SAPATA UTILIZANDO AÇO CA-50 DE 10 MM - MONTAGEM. A		KG	30/01/2023		
	2 0239017	ESPACADOR / DISTANCIADOR CIRCULAR COM ENTRADA LATERAL. EM PLASTICO. PARA VERGALHAO *4.2 A 12.5* MM. COBRIMENTO 20 MM	UN	0,4655000	0,22	0,10
	2 0243132	ARAME RECOZIDO 16 BWG. D = 1.65 MM (0.016 KG/M) OU 18 BWG. D = 1.25 MM (0.01 KG/M)	KG	0,0250000	19,67	0,49
	Sub-Total de MATERIAIS					0,59
	Serviços Auxiliares					
	A 88238	AJUDANTE DE ARMADOR COM ENCARGOS COMPLEMENTARES	H	0,0284200	21,09	0,60
	A 88245	ARMADOR COM ENCARGOS COMPLEMENTARES	H	0,0837900	25,95	2,17
	A 92803	CORTE E DOBRA DE AÇO CA-50. DIÂMETRO DE 10.0 MM. AF_06/2022	KG	1,0000000	11,49	11,49
	Total de Serviços Auxiliares					14,26
	Custo Direto Total					14,85
	Taxa de BDI %			0,0000000		-
	Total da Composição					14,85
	Preço Unitário Adotado					14,85

Item Serviço	Descrição do Serviço		Unidade	Coeficiente	Preço Unitário	Preço Total
	Insumo/Aux.	Descrição				
3.3.6	ARMAÇÃO DE BLOCO. VIGA BALDRAME E SAPATA UTILIZANDO AÇO CA-60 DE 5 MM - MONTAGEM. AF		KG	30/01/2023		
	2 0239017	ESPACADOR / DISTANCIADOR CIRCULAR COM ENTRADA LATERAL. EM PLASTICO. PARA VERGALHAO *4.2 A 12.5* MM. COBRIMENTO 20 MM	UN	1,9665000	0,22	0,43
	2 0243132	ARAME RECOZIDO 16 BWG. D = 1.65 MM (0.016 KG/M) OU 18 BWG. D = 1.25 MM (0.01 KG/M)	KG	0,0250000	19,67	0,49
	Sub-Total de MATERIAIS					0,92
	Serviços Auxiliares					
	A 88238	AJUDANTE DE ARMADOR COM ENCARGOS COMPLEMENTARES	H	0,0622300	21,09	1,31
	A 88245	ARMADOR COM ENCARGOS COMPLEMENTARES	H	0,1852200	25,95	4,81
	A 92800	CORTE E DOBRA DE AÇO CA-60. DIÂMETRO DE 5.0 MM. AF_06/2022	KG	1,0000000	11,94	11,94
	Total de Serviços Auxiliares					18,06
	Custo Direto Total					18,98
	Taxa de BDI %			0,0000000		-
	Total da Composição					18,98
	Preço Unitário Adotado					18,98

Item Serviço	Descrição do Serviço		Unidade	Coeficiente	Preço Unitário	Preço Total
	Insumo/Aux.	Descrição				
3.3.7	CONCRETAGEM DE BLOCOS DE COROAMENTO E VIGAS BALDRAMES. FCK 30 MPA. COM USO DE BOMBA		M3	30/01/2023		
	2 0201525	CONCRETO USINADO BOMBEAVEL. CLASSE DE RESISTENCIA C30. COM BRITA 0 E 1. SLUMP = 100 +/- 20 MM. INCLUI SERVICO DE BOMBEAMENTO (NBR 8953)	M3	1,1500000	514,76	591,97

44

4739



CLIENTE: PREFEITURA MUNICIPAL DE CRATO - CE

EMPRESA: DINÂMICA EMPREENDIMENTOS E SOLUÇÕES LTDA

OBJETO: CONTRATAÇÃO DOS SERVIÇOS DE ENGENHARIA PARA CONSTRUÇÃO DE ESCOLA DE ENSINO FUNDAMENTAL 13 SALAS, PROJETO PADRÃO FNDE NO MUNICÍPIO DE CRATO/ CE

0,9350000

EDITAL CONCORRÊNCIA - N° 2023.03.09.1

FONTE: SEINFRA 027 ONERADA - ENCARGOS: 112,76% (HORA) | 71,07% (MÊS), SINAPI (CE) 01/2023 ONERADA - ENCARGOS: 114,15% (HORA) | 71,31% (MÊS), BDI SERVIÇO: 26,69% E BDI MATERIAIS: 15,28%

COMPOSIÇÃO ANALÍTICA DE PREÇO UNITÁRIO

		Sub-Total de MATERIAIS				591,97
		Serviços Auxiliares				
A	88309	PEDREIRO COM ENCARGOS COMPLEMENTARES	H	0,3528000	26,07	9,20
A	88316	SERVENTE COM ENCARGOS COMPLEMENTARES	H	0,5295920	20,33	10,77
A	90586	VIBRADOR DE IMERSÃO. DIÂMETRO DE PONTEIRA 45MM. MOTOR ELÉTRICO TRIFÁSICO POTÊNCIA DE 2 CV - CHP DIURNO. AF_06/2015	CHP	0,0880000	1,30	0,11
A	90587	VIBRADOR DE IMERSÃO. DIÂMETRO DE PONTEIRA 45MM. MOTOR ELÉTRICO TRIFÁSICO POTÊNCIA DE 2 CV - CHI DIURNO. AF_06/2015	CHI	0,0930000	0,49	0,05
		Total de Serviços Auxiliares				20,13
		Custo Direto Total				612,10
		Taxa de BDI %		0,0000000		-
		Total da Composição				612,10
		Preço Unitário Adotado				612,10

Item Serviço	Descrição do Serviço		Unidade	Coeficiente	Preço Unitário	Preço Total
	Insumo/Aux.	Descrição				
3.4.1		LASTRO DE CONCRETO MAGRO. APLICADO EM BLOCOS DE COROAMENTO OU SAPATAS. ESPESSURA DE	M2	30/01/2023		
		Serviços Auxiliares				
A	88309	PEDREIRO COM ENCARGOS COMPLEMENTARES	H	0,2379440	26,07	6,20
A	88316	SERVENTE COM ENCARGOS COMPLEMENTARES	H	0,1666000	20,33	3,39
A	94968	CONCRETO MAGRO PARA LASTRO. TRAÇO 1:4.5:4.5 (EM MASSA SECA DE CIMENTO/ AREIA MÉDIA/ BRITA 1) - PREPARO MECÂNICO COM BETONEIRA 600 L. AF_05/2021	M3	0,0565000	398,56	22,52
		Total de Serviços Auxiliares				32,11
		Custo Direto Total				32,11
		Taxa de BDI %		0,0000000		-
		Total da Composição				32,11
		Preço Unitário Adotado				32,11

Item Serviço	Descrição do Serviço		Unidade	Coeficiente	Preço Unitário	Preço Total
	Insumo/Aux.	Descrição				
3.4.2		FABRICAÇÃO. MONTAGEM E DESMONTAGEM DE FÔRMA PARA BLOCO DE COROAMENTO. EM MADEIRA.	M2	30/01/2023		
	2 0202692	DESMOLDANTE PROTETOR PARA FORMAS DE MADEIRA. DE BASE OLEOSA EMULSIONADA EM AGUA	L	0,0170000	8,62	0,15
	2 0204491	PONTALETE *7.5 X 7.5* CM EM PINUS. MISTA OU EQUIVALENTE DA REGIAO - BRUTA	M	0,6250000	10,83	6,77
	2 0204517	SARRAFO *2.5 X 7.5* CM EM PINUS. MISTA OU EQUIVALENTE DA REGIAO - BRUTA	M	0,9240000	3,79	3,50
	2 0205074	PREGO DE ACO POLIDO COM CABECA 15 X 18 (1 1/2 X 13)	KG	0,0110000	17,02	0,19
	2 0206189	TABUA NAO APARELHADA *2.5 X 30* CM. EM MACARANDUBA. ANGELIM OU EQUIVALENTE DA REGIAO - BRUTA	M	1,0590000	28,56	30,25
	2 0240304	PREGO DE ACO POLIDO COM CABECA DUPLA 17 X 27 (2 1/2 X 11)	KG	0,0440000	18,75	0,83
		Sub-Total de MATERIAIS				41,69
		Serviços Auxiliares				
A	88239	AJUDANTE DE CARPINTEIRO COM ENCARGOS COMPLEMENTARES	H	0,5772200	20,96	12,10
A	88262	CARPINTEIRO DE FORMAS COM ENCARGOS COMPLEMENTARES	H	1,3808200	25,70	35,49
A	91692	SERRA CIRCULAR DE BANCADA COM MOTOR ELÉTRICO POTÊNCIA DE 5HP. COM COIFA PARA DISCO 10" - CHP DIURNO. AF_08/2015	CHP	0,0180000	25,59	0,46
A	91693	SERRA CIRCULAR DE BANCADA COM MOTOR ELÉTRICO POTÊNCIA DE 5HP. COM COIFA PARA DISCO 10" - CHI DIURNO. AF_08/2015	CHI	0,0140000	24,31	0,34
		Total de Serviços Auxiliares				48,39
		Custo Direto Total				90,08
		Taxa de BDI %		0,0000000		-
		Total da Composição				90,08
		Preço Unitário Adotado				90,08

Item Serviço	Descrição do Serviço		Unidade	Coeficiente	Preço Unitário	Preço Total
	Insumo/Aux.	Descrição				
3.4.3		ARMAÇÃO DE BLOCO. VIGA BALDRAME OU SAPATA UTILIZANDO AÇO CA-50 DE 8 MM - MONTAGEM.	KG	30/01/2023		
	2 0239017	ESPACADOR / DISTANCIADOR CIRCULAR COM ENTRADA LATERAL. EM PLASTICO. PARA VERGALHAO *4.2 A 12.5* MM. COBRIMENTO 20 MM	UN	0,7240000	0,22	0,16
	2 0243132	ARAME RECOZIDO 16 BWG. D = 1.65 MM (0.016 KG/M) OU 18 BWG. D = 1.25 MM (0.01 KG/M)	KG	0,0250000	19,67	0,49

45

4740

CLIENTE: PREFEITURA MUNICIPAL DE CRATO - CE

EMPRESA: DINÂMICA EMPREENDIMENTOS E SOLUÇÕES LTDA

OBJETO: CONTRATAÇÃO DOS SERVIÇOS DE ENGENHARIA PARA CONSTRUÇÃO DE ESCOLA DE ENSINO FUNDAMENTAL 13 SALAS, PROJETO PADRÃO FNDE NO MUNICÍPIO DE CRATO/ CE

0,9350000

EDITAL CONCORRÊNCIA - N° 2023.03.09.1

FONTE: SEINFRA 027 ONERADA - ENCARGOS: 112,76% (HORA) | 71,07% (MÊS), SINAPI (CE) 01/2023 ONERADA - ENCARGOS: 114,15% (HORA) | 71,31% (MÊS), BDI SERVIÇO: 26,69% E BDI MATERIAIS: 15,28%

COMPOSIÇÃO ANALÍTICA DE PREÇO UNITÁRIO

		Sub-Total de MATERIAIS				0,65
		Serviços Auxiliares				
A	88238	AJUDANTE DE ARMADOR COM ENCARGOS COMPLEMENTARES	H	0,0367500	21,09	0,78
A	88245	ARMADOR COM ENCARGOS COMPLEMENTARES	H	0,1097600	25,95	2,85
A	92802	CORTE E DOBRA DE AÇO CA-50. DIÂMETRO DE 8.0 MM. AF_06/2022	KG	1,0000000	12,39	12,39
		Total de Serviços Auxiliares				16,02
		Custo Direto Total				16,67
		Taxa de BDI %		0,0000000		-
		Total da Composição				16,67
		Preço Unitário Adotado				16,67

Item Serviço	Descrição do Serviço		Unidade	Coefficiente	Preço Unitário	Preço Total
	Insumo/Aux.	Descrição				
3.4.4		ARMAÇÃO DE BLOCO. VIGA BALDRAME OU SAPATA UTILIZANDO AÇO CA-50 DE 10 MM - MONTAGEM.	KG	30/01/2023		
	2 0239017	ESPACADOR / DISTANCIADOR CIRCULAR COM ENTRADA LATERAL. EM PLASTICO. PARA VERGALHAO *4.2 A 12.5* MM. COBRIMENTO 20 MM	UN	0,4655000	0,22	0,10
	2 0243132	ARAME RECOZIDO 16 BWG. D = 1.65 MM (0.016 KG/M) OU 18 BWG. D = 1.25 MM (0.01 KG/M)	KG	0,0250000	19,67	0,49
		Sub-Total de MATERIAIS				0,59
		Serviços Auxiliares				
A	88238	AJUDANTE DE ARMADOR COM ENCARGOS COMPLEMENTARES	H	0,0284200	21,09	0,60
A	88245	ARMADOR COM ENCARGOS COMPLEMENTARES	H	0,0837900	25,95	2,17
A	92803	CORTE E DOBRA DE AÇO CA-50. DIÂMETRO DE 10.0 MM. AF_06/2022	KG	1,0000000	11,49	11,49
		Total de Serviços Auxiliares				14,26
		Custo Direto Total				14,85
		Taxa de BDI %		0,0000000		-
		Total da Composição				14,85
		Preço Unitário Adotado				14,85

Item Serviço	Descrição do Serviço		Unidade	Coefficiente	Preço Unitário	Preço Total
	Insumo/Aux.	Descrição				
3.4.5		CONCRETAGEM DE BLOCOS DE COROAMENTO E VIGAS BALDRAMES. FCK 30 MPA. COM USO DE BOMBA	M3	30/01/2023		
	2 0201525	CONCRETO USINADO BOMBEAVEL. CLASSE DE RESISTENCIA C30. COM BRITA 0 E 1. SLUMP = 100 +/- 20 MM. INCLUI SERVICO DE BOMBEAMENTO (NBR 8953)	M3	1,1500000	514,76	591,97
		Sub-Total de MATERIAIS				591,97
		Serviços Auxiliares				
A	88309	PEDREIRO COM ENCARGOS COMPLEMENTARES	H	0,3528000	26,07	9,20
A	88316	SERVENTE COM ENCARGOS COMPLEMENTARES	H	0,5295920	20,33	10,77
A	90586	VIBRADOR DE IMERSÃO. DIÂMETRO DE PONTEIRA 45MM. MOTOR ELÉTRICO TRIFÁSICO POTÊNCIA DE 2 CV - CHP DIURNO. AF_06/2015	CHP	0,0880000	1,30	0,11
A	90587	VIBRADOR DE IMERSÃO. DIÂMETRO DE PONTEIRA 45MM. MOTOR ELÉTRICO TRIFÁSICO POTÊNCIA DE 2 CV - CHI DIURNO. AF_06/2015	CHI	0,0930000	0,49	0,05
		Total de Serviços Auxiliares				20,13
		Custo Direto Total				612,10
		Taxa de BDI %		0,0000000		-
		Total da Composição				612,10
		Preço Unitário Adotado				612,10

Item Serviço	Descrição do Serviço		Unidade	Coefficiente	Preço Unitário	Preço Total
	Insumo/Aux.	Descrição				
3.5.1		LASTRO DE CONCRETO MAGRO. APLICADO EM BLOCOS DE COROAMENTO OU SAPATAS. ESPESSURA DE	M2	30/01/2023		
		Serviços Auxiliares				
A	88309	PEDREIRO COM ENCARGOS COMPLEMENTARES	H	0,2379440	26,07	6,20
A	88316	SERVENTE COM ENCARGOS COMPLEMENTARES	H	0,1666000	20,33	3,39
A	94968	CONCRETO MAGRO PARA LASTRO. TRAÇO 1:4.5:4.5 (EM MASSA SECA DE CIMENTO/ AREIA MÉDIA/ BRITA 1) - PREPARO MECÂNICO COM BETONEIRA 600 L. AF_05/2021	M3	0,0565000	398,56	22,52
		Total de Serviços Auxiliares				32,11
		Custo Direto Total				32,11
		Taxa de BDI %		0,0000000		-
		Total da Composição				32,11
		Preço Unitário Adotado				32,11

1741

CLIENTE: PREFEITURA MUNICIPAL DE CRATO - CE

EMPRESA: DINÂMICA EMPREENDIMENTOS E SOLUÇÕES LTDA

0,9350000

OBJETO: CONTRATAÇÃO DOS SERVIÇOS DE ENGENHARIA PARA CONSTRUÇÃO DE ESCOLA DE ENSINO FUNDAMENTAL 13 SALAS, PROJETO PADRÃO FNDE NO MUNICÍPIO DE CRATO/CE

EDITAL CONCORRÊNCIA - Nº 2023.03.09.1

FONTE: SEINFRA 027 ONERADA - ENCARGOS: 112,76% (HORA) | 71,07% (MÊS), SINAPI (CE) 01/2023 ONERADA - ENCARGOS: 114,15% (HORA) | 71,31% (MÊS), BDI SERVIÇO: 26,69% E BDI MATERIAIS: 15,28%

COMPOSIÇÃO ANALÍTICA DE PREÇO UNITÁRIO

Item Serviço	Descrição do Serviço		Unidade	Coefficiente	Preço Unitário	Preço Total
	Insumo/Aux.	Descrição				
3.5.2	FABRICAÇÃO, MONTAGEM E DESMONTAGEM DE FÔRMA PARA BLOCO DE COROAMENTO. EM MADEIRA.		M2	30/01/2023		
	2 0202692	DESMOLDANTE PROTETOR PARA FORMAS DE MADEIRA. DE BASE OLEOSA EMULSIONADA EM AGUA	L	0,0170000	8,62	0,15
	2 0204491	PONTALETE *7.5 X 7.5* CM EM PINUS. MISTA OU EQUIVALENTE DA REGIAO - BRUTA	M	0,6250000	10,83	6,77
	2 0204517	SARRAFO *2.5 X 7.5* CM EM PINUS. MISTA OU EQUIVALENTE DA REGIAO - BRUTA	M	0,9240000	3,79	3,50
	2 0205074	PREGO DE ACO POLIDO COM CABECA 15 X 18 (1 1/2 X 13)	KG	0,0110000	17,02	0,19
	2 0206189	TABUA NAO APARELHADA *2.5 X 30* CM. EM MACARANDUBA. ANGELIM OU EQUIVALENTE DA REGIAO - BRUTA	M	1,0590000	28,56	30,25
	2 0240304	PREGO DE ACO POLIDO COM CABECA DUPLA 17 X 27 (2 1/2 X 11)	KG	0,0440000	18,75	0,83
		Sub-Total de MATERIAIS				41,69
		Serviços Auxiliares				
	A 88239	AJUDANTE DE CARPINTEIRO COM ENCARGOS COMPLEMENTARES	H	0,5772200	20,96	12,10
	A 88262	CARPINTEIRO DE FORMAS COM ENCARGOS COMPLEMENTARES	H	1,3808200	25,70	35,49
	A 91692	SERRA CIRCULAR DE BANCADA COM MOTOR ELÉTRICO POTÊNCIA DE 5HP. COM COIFA PARA DISCO 10" - CHP DIURNO. AF_08/2015	CHP	0,0180000	25,59	0,46
	A 91693	SERRA CIRCULAR DE BANCADA COM MOTOR ELÉTRICO POTÊNCIA DE 5HP. COM COIFA PARA DISCO 10" - CHI DIURNO. AF_08/2015	CHI	0,0140000	24,31	0,34
		Total de Serviços Auxiliares				48,39
		Custo Direto Total				90,08
		Taxa de BDI %		0,0000000		-
		Total da Composição				90,08
		Preço Unitário Adotado				90,08

Item Serviço	Descrição do Serviço		Unidade	Coefficiente	Preço Unitário	Preço Total
	Insumo/Aux.	Descrição				
3.5.3	ARMAÇÃO DE BLOCO. VIGA BALDRAME OU SAPATA UTILIZANDO AÇO CA-50 DE 6.3 MM - MONTAGEM.		KG	30/01/2023		
	2 0239017	ESPACADOR / DISTANCIADOR CIRCULAR COM ENTRADA LATERAL. EM PLASTICO. PARA VERGALHAO *4.2 A 12.5* MM. COBRIMENTO 20 MM	UN	1,1900000	0,22	0,26
	2 0243132	ARAME RECOZIDO 16 BWG. D = 1.65 MM (0.016 KG/M) OU 18 BWG. D = 1.25 MM (0.01 KG/M)	KG	0,0250000	19,67	0,49
		Sub-Total de MATERIAIS				0,75
		Serviços Auxiliares				
	A 88238	AJUDANTE DE ARMADOR COM ENCARGOS COMPLEMENTARES	H	0,0480200	21,09	1,01
	A 88245	ARMADOR COM ENCARGOS COMPLEMENTARES	H	0,1440600	25,95	3,74
	A 92801	CORTE E DOBRA DE AÇO CA-50. DIÂMETRO DE 6.3 MM. AF_06/2022	KG	1,0000000	12,34	12,34
		Total de Serviços Auxiliares				17,09
		Custo Direto Total				17,84
		Taxa de BDI %		0,0000000		-
		Total da Composição				17,84
		Preço Unitário Adotado				17,84

Item Serviço	Descrição do Serviço		Unidade	Coefficiente	Preço Unitário	Preço Total
	Insumo/Aux.	Descrição				
3.5.4	ARMAÇÃO DE BLOCO. VIGA BALDRAME OU SAPATA UTILIZANDO AÇO CA-50 DE 8 MM - MONTAGEM.		KG	30/01/2023		
	2 0239017	ESPACADOR / DISTANCIADOR CIRCULAR COM ENTRADA LATERAL. EM PLASTICO. PARA VERGALHAO *4.2 A 12.5* MM. COBRIMENTO 20 MM	UN	0,7240000	0,22	0,16
	2 0243132	ARAME RECOZIDO 16 BWG. D = 1.65 MM (0.016 KG/M) OU 18 BWG. D = 1.25 MM (0.01 KG/M)	KG	0,0250000	19,67	0,49
		Sub-Total de MATERIAIS				0,65
		Serviços Auxiliares				
	A 88238	AJUDANTE DE ARMADOR COM ENCARGOS COMPLEMENTARES	H	0,0367500	21,09	0,78
	A 88245	ARMADOR COM ENCARGOS COMPLEMENTARES	H	0,1097600	25,95	2,85
	A 92802	CORTE E DOBRA DE AÇO CA-50. DIÂMETRO DE 8.0 MM. AF_06/2022	KG	1,0000000	12,39	12,39
		Total de Serviços Auxiliares				16,02
		Custo Direto Total				16,67
		Taxa de BDI %		0,0000000		-
		Total da Composição				16,67
		Preço Unitário Adotado				16,67

CLIENTE: PREFEITURA MUNICIPAL DE CRATO - CE
 EMPRESA: DINÂMICA EMPREENDIMENTOS E SOLUÇÕES LTDA



0,9350000

OBJETO: CONTRATAÇÃO DOS SERVIÇOS DE ENGENHARIA PARA CONSTRUÇÃO DE ESCOLA DE ENSINO FUNDAMENTAL 13 SALAS, PROJETO PADRÃO FNDE NO MUNICÍPIO DE CRATO/ CE

EDITAL CONCORRÊNCIA - N° 2023.03.09.1

FONTE: SEINFRA 027 ONERADA - ENCARGOS: 112,76% (HORA) | 71,07% (MÊS), SINAPI (CE) 01/2023 ONERADA - ENCARGOS: 114,15% (HORA) | 71,31% (MÊS), BDI SERVIÇO: 26,69% E BDI MATERIAIS: 15,28%

COMPOSIÇÃO ANALÍTICA DE PREÇO UNITÁRIO

Item Serviço	Descrição do Serviço		Unidade	Coefficiente	Preço Unitário	Preço Total
	Insumo/Aux.	Descrição				
3.5.5	ARMAÇÃO DE BLOCO. VIGA BALDRAME OU SAPATA UTILIZANDO AÇO CA-50 DE 10 MM - MONTAGEM.		KG	30/01/2023		
	2 0239017	ESPAÇADOR / DISTANCIADOR CIRCULAR COM ENTRADA LATERAL. EM PLASTICO. PARA VERGALHAO *4.2 A 12.5* MM. COBRIMENTO 20 MM	UN	0,4655000	0,22	0,10
	2 0243132	ARAME RECOZIDO 16 BWG. D = 1.65 MM (0.016 KG/M) OU 18 BWG. D = 1.25 MM (0.01 KG/M)	KG	0,0250000	19,67	0,49
	Sub-Total de MATERIAIS					0,59
	Serviços Auxiliares					
	A 88238	AJUDANTE DE ARMADOR COM ENCARGOS COMPLEMENTARES	H	0,0284200	21,09	0,60
	A 88245	ARMADOR COM ENCARGOS COMPLEMENTARES	H	0,0837900	25,95	2,17
	A 92803	CORTE E DOBRA DE AÇO CA-50. DIÂMETRO DE 10.0 MM. AF_06/2022	KG	1,0000000	11,49	11,49
	Total de Serviços Auxiliares					14,26
	Custo Direto Total					14,85
	Taxa de BDI %			0,0000000		-
	Total da Composição					14,85
	Preço Unitário Adotado					14,85

Item Serviço	Descrição do Serviço		Unidade	Coefficiente	Preço Unitário	Preço Total
	Insumo/Aux.	Descrição				
3.5.6	CONCRETAGEM DE BLOCOS DE COROAMENTO E VIGAS BALDRAMES. FCK 30 MPA. COM USO DE BOMBA		M3	30/01/2023		
	2 0201525	CONCRETO USINADO BOMBEAVEL. CLASSE DE RESISTENCIA C30. COM BRITA 0 E 1. SLUMP = 100 +/- 20 MM. INCLUI SERVICO DE BOMBEAMENTO (NBR 8953)	M3	1,1500000	514,76	591,97
	Sub-Total de MATERIAIS					591,97
	Serviços Auxiliares					
	A 88309	PEDREIRO COM ENCARGOS COMPLEMENTARES	H	0,3528000	26,07	9,20
	A 88316	SERVEnte COM ENCARGOS COMPLEMENTARES	H	0,5295920	20,33	10,77
	A 90586	VIBRADOR DE IMERSÃO. DIÂMETRO DE PONTEIRA 45MM. MOTOR ELÉTRICO TRIFÁSICO POTÊNCIA DE 2 CV - CHP DIURNO. AF_06/2015	CHP	0,0880000	1,30	0,11
	A 90587	VIBRADOR DE IMERSÃO. DIÂMETRO DE PONTEIRA 45MM. MOTOR ELÉTRICO TRIFÁSICO POTÊNCIA DE 2 CV - CHI DIURNO. AF_06/2015	CHI	0,0930000	0,49	0,05
	Total de Serviços Auxiliares					20,13
	Custo Direto Total					612,10
	Taxa de BDI %			0,0000000		-
	Total da Composição					612,10
	Preço Unitário Adotado					612,10

Item Serviço	Descrição do Serviço		Unidade	Coefficiente	Preço Unitário	Preço Total
	Insumo/Aux.	Descrição				
3.6.1	LASTRO DE CONCRETO MAGRO. APLICADO EM BLOCOS DE COROAMENTO OU SAPATAS. ESPESSURA DE		M2	30/01/2023		
	Serviços Auxiliares					
	A 88309	PEDREIRO COM ENCARGOS COMPLEMENTARES	H	0,2379440	26,07	6,20
	A 88316	SERVEnte COM ENCARGOS COMPLEMENTARES	H	0,1666000	20,33	3,39
	A 94968	CONCRETO MAGRO PARA LASTRO. TRAÇO 1:4:5:4:5 (EM MASSA SECA DE CIMENTO/ AREIA MÉDIA/ BRITA 1) - PREPARO MECÂNICO COM BETONEIRA 600 L. AF_05/2021	M3	0,0565000	398,56	22,52
	Total de Serviços Auxiliares					32,11
	Custo Direto Total					32,11
	Taxa de BDI %			0,0000000		-
	Total da Composição					32,11
	Preço Unitário Adotado					32,11

Item Serviço	Descrição do Serviço		Unidade	Coefficiente	Preço Unitário	Preço Total
	Insumo/Aux.	Descrição				
3.6.2	CONCRETO MAGRO PARA LASTRO. TRAÇO 1:4:5:4:5 (EM MASSA SECA DE CIMENTO/ AREIA MÉDIA/ BRITA 1) - PREPARO MECÂNICO COM BETONEIRA 600 L. AF_05/2021		M3	30/01/2023		
	2 0200370	AREIA MEDIA - POSTO JAZIDA/FORNECEDOR (RETIRADO NA JAZIDA. SEM TRANSPORTE)	M3	0,8325000	99,23	82,61
	2 0201379	CIMENTO PORTLAND COMPOSTO CP II-32	KG	213,4531000	0,64	136,61
	2 0204721	PEDRA BRITADA N. 1 (9.5 a 19 MM) POSTO PEDREIRA/FORNECEDOR. SEM FRETE	M3	0,5821000	103,15	60,04
	Sub-Total de MATERIAIS					279,26
	Serviços Auxiliares					

4743

CLIENTE: PREFEITURA MUNICIPAL DE CRATO - CE

EMPRESA: DINÂMICA EMPREENDIMENTOS E SOLUÇÕES LTDA

OBJETO: CONTRATAÇÃO DOS SERVIÇOS DE ENGENHARIA PARA CONSTRUÇÃO DE ESCOLA DE ENSINO FUNDAMENTAL 13 SALAS, PROJETO PADRÃO FNDE NO MUNICÍPIO DE CRATO/ CE

0,9350000

EDITAL CONCORRÊNCIA - N° 2023.03.09.1

FONTE: SEINFRA 027 ONERADA - ENCARGOS: 112,76% (HORA) | 71,07% (MÊS), SINAPI (CE) 01/2023 ONERADA - ENCARGOS: 114,15% (HORA) | 71,31% (MÊS), BDI SERVIÇO: 26,69% E BDI MATERIAIS: 15,28%

COMPOSIÇÃO ANALÍTICA DE PREÇO UNITÁRIO

	A						
	A	88316	SERVENTE COM ENCARGOS COMPLEMENTARES	H	3,0380000	20,33	61,76
	A	88377	OPERADOR DE BETONEIRA ESTACIONÁRIA/MISTURADOR COM ENCARGOS COMPLEMENTARES	H	2,1417900	24,64	52,77
	A	89225	BETONEIRA CAPACIDADE NOMINAL DE 600 L. CAPACIDADE DE MISTURA 360 L. MOTOR ELÉTRICO TRIFÁSICO POTÊNCIA DE 4 CV. SEM CARREGADOR - CHP DIURNO. AF_11/2014	CHP	0,6853000	5,44	3,73
	A	89226	BETONEIRA CAPACIDADE NOMINAL DE 600 L. CAPACIDADE DE MISTURA 360 L. MOTOR ELÉTRICO TRIFÁSICO POTÊNCIA DE 4 CV. SEM CARREGADOR - CHI DIURNO. AF_11/2014	CHI	0,6462000	1,61	1,04
			Total de Serviços Auxiliares				119,30
			Custo Direto Total				398,56
			Taxa de BDI %		0,0000000		-
			Total da Composição				398,56
			Preço Unitário Adotado				398,56

Item Serviço	Descrição do Serviço		Unidade	Coefficiente	Preço Unitário	Preço Total	
	Insumo/Aux.	Descrição					
3.6.3		FABRICAÇÃO, MONTAGEM E DESMONTAGEM DE FÔRMA PARA VIGA BALDRAME. EM MADEIRA SERRADA	M2	30/01/2023			
	2	0202692	DESMOLDANTE PROTETOR PARA FORMAS DE MADEIRA. DE BASE OLEOSA EMULSIONADA EM AGUA	L	0,0170000	8,62	0,15
	2	0204491	PONTALETE *7.5 X 7.5* CM EM PINUS. MISTA OU EQUIVALENTE DA REGIAO - BRUTA	M	0,6050000	10,83	6,55
	2	0204517	SARRAFO *2.5 X 7.5* CM EM PINUS. MISTA OU EQUIVALENTE DA REGIAO - BRUTA	M	0,5670000	3,79	2,15
	2	0205073	PREGO DE ACO POLIDO COM CABECA 17 X 24 (2 1/4 X 11)	KG	0,0260000	15,48	0,40
	2	0206189	TABUA NAO APARELHADA *2.5 X 30* CM. EM MACARANDUBA. ANGELIM OU EQUIVALENTE DA REGIAO - BRUTA	M	1,0080000	28,56	28,79
	2	0240304	PREGO DE ACO POLIDO COM CABECA DUPLA 17 X 27 (2 1/2 X 11)	KG	0,0340000	18,75	0,64
			Sub-Total de MATERIAIS				38,68
			Serviços Auxiliares				
	A	88239	AJUDANTE DE CARPINTEIRO COM ENCARGOS COMPLEMENTARES	H	0,4615800	20,96	9,67
	A	88262	CARPINTEIRO DE FORMAS COM ENCARGOS COMPLEMENTARES	H	1,1196500	25,70	28,78
	A	91692	SERRA CIRCULAR DE BANCADA COM MOTOR ELÉTRICO POTÊNCIA DE 5HP. COM COIFA PARA DISCO 10" - CHP DIURNO. AF_08/2015	CHP	0,0170000	25,59	0,44
	A	91693	SERRA CIRCULAR DE BANCADA COM MOTOR ELÉTRICO POTÊNCIA DE 5HP. COM COIFA PARA DISCO 10" - CHI DIURNO. AF_08/2015	CHI	0,0140000	24,31	0,34
			Total de Serviços Auxiliares				39,23
			Custo Direto Total				77,91
			Taxa de BDI %		0,0000000		-
			Total da Composição				77,91
			Preço Unitário Adotado				77,91

Item Serviço	Descrição do Serviço		Unidade	Coefficiente	Preço Unitário	Preço Total	
	Insumo/Aux.	Descrição					
3.6.4		ARMAÇÃO DE BLOCO. VIGA BALDRAME OU SAPATA UTILIZANDO AÇO CA-50 DE 6.3 MM - MONTAGEM.	KG	30/01/2023			
	2	0239017	ESPACADOR / DISTANCIADOR CIRCULAR COM ENTRADA LATERAL. EM PLASTICO. PARA VERGALHAO *4.2 A 12.5* MM. COBRIMENTO 20 MM	UN	1,1900000	0,22	0,26
	2	0243132	ARAME RECOZIDO 16 BWG. D = 1.65 MM (0.016 KG/M) OU 18 BWG. D = 1.25 MM (0.01 KG/M)	KG	0,0250000	19,67	0,49
			Sub-Total de MATERIAIS				0,75
			Serviços Auxiliares				
	A	88238	AJUDANTE DE ARMADOR COM ENCARGOS COMPLEMENTARES	H	0,0480200	21,09	1,01
	A	88245	ARMADOR COM ENCARGOS COMPLEMENTARES	H	0,1440600	25,95	3,74
	A	92801	CORTE E DOBRA DE AÇO CA-50. DIÂMETRO DE 6.3 MM. AF_06/2022	KG	1,0000000	12,34	12,34
			Total de Serviços Auxiliares				17,09
			Custo Direto Total				17,84
			Taxa de BDI %		0,0000000		-
			Total da Composição				17,84
			Preço Unitário Adotado				17,84

Item Serviço	Descrição do Serviço		Unidade	Coefficiente	Preço Unitário	Preço Total
	Insumo/Aux.	Descrição				
3.6.5		ARMAÇÃO DE BLOCO. VIGA BALDRAME OU SAPATA UTILIZANDO AÇO CA-50 DE 8 MM - MONTAGEM.	KG	30/01/2023		

CLIENTE: PREFEITURA MUNICIPAL DE CRATO - CE

EMPRESA: DINAMICA EMPREENDIMENTOS E SOLUÇÕES LTDA

OBJETO: CONTRATAÇÃO DOS SERVIÇOS DE ENGENHARIA PARA CONSTRUÇÃO DE ESCOLA DE ENSINO FUNDAMENTAL 13 SALAS, PROJETO PADRÃO FNDE NO MUNICÍPIO DE CRATO/CE

EDITAL CONCORRÊNCIA - N° 2023.03.09.1

FONTE: SEINFRA 027 ONERADA - ENCARGOS: 112,76% (HORA) | 71,07% (MÊS), SINAPI (CE) 01/2023 ONERADA - ENCARGOS: 114,15% (HORA) | 71,31% (MÊS), BDI SERVIÇO: 26,69% E BDI MATERIAIS: 15,28%

4744



010

0,9350000

COMPOSIÇÃO ANALÍTICA DE PREÇO UNITÁRIO

2	0239017	ESPACADOR / DISTANCIADOR CIRCULAR COM ENTRADA LATERAL. EM PLASTICO. PARA VERGALHAO *4.2 A 12.5* MM. COBRIMENTO 20 MM	UN	0,7240000	0,22	0,16
2	0243132	ARAME RECOZIDO 16 BWG. D = 1.65 MM (0.016 KG/M) OU 18 BWG. D = 1.25 MM (0.01 KG/M)	KG	0,0250000	19,67	0,49
		Sub-Total de MATERIAIS				0,65
		Serviços Auxiliares				
A	88238	AJUDANTE DE ARMADOR COM ENCARGOS COMPLEMENTARES	H	0,0367500	21,09	0,78
A	88245	ARMADOR COM ENCARGOS COMPLEMENTARES	H	0,1097600	25,95	2,85
A	92802	CORTE E DOBRA DE AÇO CA-50. DIÂMETRO DE 8.0 MM. AF_06/2022	KG	1,0000000	12,39	12,39
		Total de Serviços Auxiliares				16,02
		Custo Direto Total				16,67
		Taxa de BDI %		0,0000000		-
		Total da Composição				16,67
		Preço Unitário Adotado				16,67

Item Serviço	Descrição do Serviço		Unidade	Coefficiente	Preço Unitário	Preço Total
	Insumo/Aux.	Descrição				
3.6.6		ARMAÇÃO DE BLOCO. VIGA BALDRAME OU SAPATA UTILIZANDO AÇO CA-50 DE 10 MM - MONTAGEM.	KG	30/01/2023		
2	0239017	ESPACADOR / DISTANCIADOR CIRCULAR COM ENTRADA LATERAL. EM PLASTICO. PARA VERGALHAO *4.2 A 12.5* MM. COBRIMENTO 20 MM	UN	0,4655000	0,22	0,10
2	0243132	ARAME RECOZIDO 16 BWG. D = 1.65 MM (0.016 KG/M) OU 18 BWG. D = 1.25 MM (0.01 KG/M)	KG	0,0250000	19,67	0,49
		Sub-Total de MATERIAIS				0,59
		Serviços Auxiliares				
A	88238	AJUDANTE DE ARMADOR COM ENCARGOS COMPLEMENTARES	H	0,0284200	21,09	0,60
A	88245	ARMADOR COM ENCARGOS COMPLEMENTARES	H	0,0837900	25,95	2,17
A	92803	CORTE E DOBRA DE AÇO CA-50. DIÂMETRO DE 10.0 MM. AF_06/2022	KG	1,0000000	11,49	11,49
		Total de Serviços Auxiliares				14,26
		Custo Direto Total				14,85
		Taxa de BDI %		0,0000000		-
		Total da Composição				14,85
		Preço Unitário Adotado				14,85

Item Serviço	Descrição do Serviço		Unidade	Coefficiente	Preço Unitário	Preço Total
	Insumo/Aux.	Descrição				
3.6.7		ARMAÇÃO DE BLOCO. VIGA BALDRAME OU SAPATA UTILIZANDO AÇO CA-50 DE 12.5 MM - MONTAGEM.	KG	30/01/2023		
2	0239017	ESPACADOR / DISTANCIADOR CIRCULAR COM ENTRADA LATERAL. EM PLASTICO. PARA VERGALHAO *4.2 A 12.5* MM. COBRIMENTO 20 MM	UN	0,3060000	0,22	0,07
2	0243132	ARAME RECOZIDO 16 BWG. D = 1.65 MM (0.016 KG/M) OU 18 BWG. D = 1.25 MM (0.01 KG/M)	KG	0,0250000	19,67	0,49
		Sub-Total de MATERIAIS				0,56
		Serviços Auxiliares				
A	88238	AJUDANTE DE ARMADOR COM ENCARGOS COMPLEMENTARES	H	0,0215600	21,09	0,45
A	88245	ARMADOR COM ENCARGOS COMPLEMENTARES	H	0,0643860	25,95	1,67
A	92804	CORTE E DOBRA DE AÇO CA-50. DIÂMETRO DE 12.5 MM. AF_06/2022	KG	1,0000000	9,89	9,89
		Total de Serviços Auxiliares				12,01
		Custo Direto Total				12,57
		Taxa de BDI %		0,0000000		-
		Total da Composição				12,57
		Preço Unitário Adotado				12,57

Item Serviço	Descrição do Serviço		Unidade	Coefficiente	Preço Unitário	Preço Total
	Insumo/Aux.	Descrição				
3.6.8		ARMAÇÃO DE BLOCO. VIGA BALDRAME E SAPATA UTILIZANDO AÇO CA-60 DE 5 MM - MONTAGEM. AF	KG	30/01/2023		
2	0239017	ESPACADOR / DISTANCIADOR CIRCULAR COM ENTRADA LATERAL. EM PLASTICO. PARA VERGALHAO *4.2 A 12.5* MM. COBRIMENTO 20 MM	UN	1,9665000	0,22	0,43
2	0243132	ARAME RECOZIDO 16 BWG. D = 1.65 MM (0.016 KG/M) OU 18 BWG. D = 1.25 MM (0.01 KG/M)	KG	0,0250000	19,67	0,49
		Sub-Total de MATERIAIS				0,92
		Serviços Auxiliares				
A	88238	AJUDANTE DE ARMADOR COM ENCARGOS COMPLEMENTARES	H	0,0622300	21,09	1,31
A	88245	ARMADOR COM ENCARGOS COMPLEMENTARES	H	0,1852200	25,95	4,81
A	92800	CORTE E DOBRA DE AÇO CA-60. DIÂMETRO DE 5.0 MM. AF_06/2022	KG	1,0000000	11,94	11,94

Handwritten marks: 'r', '50', and a signature.

4745
 Olo



CLIENTE: PREFEITURA MUNICIPAL DE CRATO - CE
 EMPRESA: DINAMICA EMPREENDIMENTOS E SOLUÇÕES LTDA

0,9350000

OBJETO: CONTRATAÇÃO DOS SERVIÇOS DE ENGENHARIA PARA CONSTRUÇÃO DE ESCOLA DE ENSINO FUNDAMENTAL 13 SALAS, PROJETO PADRÃO FNDE NO MUNICÍPIO DE CRATO/ CE

EDITAL CONCORRÊNCIA - N° 2023.03.09.1

FONTE: SEINFRA 027 ONERADA - ENCARGOS: 112,76% (HORA) | 71,07% (MÊS), SINAPI (CE) 01/2023 ONERADA - ENCARGOS: 114,15% (HORA) | 71,31% (MÊS), BDI SERVIÇO: 26,69% E BDI MATERIAIS: 15,28%

COMPOSIÇÃO ANALÍTICA DE PREÇO UNITÁRIO

		Total de Serviços Auxiliares				18,06
		Custo Direto Total				18,98
		Taxa de BDI %		0,0000000		-
		Total da Composição				18,98
		Preço Unitário Adotado				18,98

Item Serviço	Descrição do Serviço		Unidade	Coeficiente	Preço Unitário	Preço Total
	Insumo/Aux.	Descrição				
3.6.9		CONCRETAGEM DE BLOCOS DE COROAMENTO E VIGAS BALDRAMES. FCK 30 MPA. COM USO DE BOMBA	M3	30/01/2023		
	2 0201525	CONCRETO USINADO BOMBEAVEL. CLASSE DE RESISTENCIA C30. COM BRITA 0 E 1. SLUMP = 100 +/- 20 MM. INCLUI SERVICO DE BOMBEAMENTO (NBR 8953)	M3	1,1500000	514,76	591,97
		Sub-Total de MATERIAIS				591,97
		Serviços Auxiliares				
	A 88309	PEDREIRO COM ENCARGOS COMPLEMENTARES	H	0,3528000	26,07	9,20
	A 88316	SERVENTE COM ENCARGOS COMPLEMENTARES	H	0,5295920	20,33	10,77
	A 90586	VIBRADOR DE IMERSÃO. DIÂMETRO DE PONTEIRA 45MM. MOTOR ELÉTRICO TRIFÁSICO POTÊNCIA DE 2 CV - CHP DIURNO. AF_06/2015	CHP	0,0880000	1,30	0,11
	A 90587	VIBRADOR DE IMERSÃO. DIÂMETRO DE PONTEIRA 45MM. MOTOR ELÉTRICO TRIFÁSICO POTÊNCIA DE 2 CV - CHI DIURNO. AF_06/2015	CHI	0,0930000	0,49	0,05
		Total de Serviços Auxiliares				20,13
		Custo Direto Total				612,10
		Taxa de BDI %		0,0000000		-
		Total da Composição				612,10
		Preço Unitário Adotado				612,10

Item Serviço	Descrição do Serviço		Unidade	Coeficiente	Preço Unitário	Preço Total
	Insumo/Aux.	Descrição				
3.7.1		LASTRO DE CONCRETO MAGRO. APLICADO EM BLOCOS DE COROAMENTO OU SAPATAS. ESPESSURA DE	M2	30/01/2023		
		Serviços Auxiliares				
	A 88309	PEDREIRO COM ENCARGOS COMPLEMENTARES	H	0,2379440	26,07	6,20
	A 88316	SERVENTE COM ENCARGOS COMPLEMENTARES	H	0,1666000	20,33	3,39
	A 94968	CONCRETO MAGRO PARA LASTRO. TRAÇO 1:4.5:4.5 (EM MASSA SECA DE CIMENTO/ AREIA MÉDIA/ BRITA 1) - PREPARO MECÂNICO COM BETONEIRA 600 L. AF_05/2021	M3	0,0565000	398,56	22,52
		Total de Serviços Auxiliares				32,11
		Custo Direto Total				32,11
		Taxa de BDI %		0,0000000		-
		Total da Composição				32,11
		Preço Unitário Adotado				32,11

Item Serviço	Descrição do Serviço		Unidade	Coeficiente	Preço Unitário	Preço Total
	Insumo/Aux.	Descrição				
3.7.2		CONCRETO MAGRO PARA LASTRO. TRAÇO 1:4.5:4.5 (EM MASSA SECA DE CIMENTO/ AREIA MÉDIA/ BRITA 1) - PREPARO MECÂNICO COM BETONEIRA 600 L. AF_05/2021	M3	30/01/2023		
	2 0200370	AREIA MEDIA - POSTO JAZIDA/FORNECEDOR (RETIRADO NA JAZIDA. SEM TRANSPORTE)	M3	0,8325000	99,23	82,61
	2 0201379	CIMENTO PORTLAND COMPOSTO CP II-32	KG	213,4531000	0,64	136,61
	2 0204721	PEDRA BRITADA N. 1 (9.5 a 19 MM) POSTO PEDREIRA/FORNECEDOR. SEM FRETE	M3	0,5821000	103,15	60,04
		Sub-Total de MATERIAIS				279,26
		Serviços Auxiliares				
	A 88316	SERVENTE COM ENCARGOS COMPLEMENTARES	H	3,0380000	20,33	61,76
	A 88377	OPERADOR DE BETONEIRA ESTACIONÁRIA/MISTURADOR COM ENCARGOS COMPLEMENTARES	H	2,1417900	24,64	52,77
	A 89225	BETONEIRA CAPACIDADE NOMINAL DE 600 L. CAPACIDADE DE MISTURA 360 L. MOTOR ELÉTRICO TRIFÁSICO POTÊNCIA DE 4 CV. SEM CARREGADOR - CHP DIURNO. AF_11/2014	CHP	0,6853000	5,44	3,73
	A 89226	BETONEIRA CAPACIDADE NOMINAL DE 600 L. CAPACIDADE DE MISTURA 360 L. MOTOR ELÉTRICO TRIFÁSICO POTÊNCIA DE 4 CV. SEM CARREGADOR - CHI DIURNO. AF_11/2014	CHI	0,6462000	1,61	1,04
		Total de Serviços Auxiliares				119,30
		Custo Direto Total				398,56
		Taxa de BDI %		0,0000000		-
		Total da Composição				398,56
		Preço Unitário Adotado				398,56

CLIENTE: PREFEITURA MUNICIPAL DE CRATO - CE

EMPRESA: DINÂMICA EMPREENDIMENTOS E SOLUÇÕES LTDA

OBJETO: CONTRATAÇÃO DOS SERVIÇOS DE ENGENHARIA PARA CONSTRUÇÃO DE ESCOLA DE ENSINO FUNDAMENTAL 13 SALAS, PROJETO PADRÃO FNDE NO MUNICÍPIO DE CRATO/CE

EDITAL CONCORRÊNCIA - N° 2023.03.09.1

FONTE: SEINFRA 027 ONERADA - ENCARGOS: 112,76% (HORA) | 71,07% (MÊS), SINAPI (CE) 01/2023 ONERADA - ENCARGOS: 114,15% (HORA) | 71,31% (MÊS), BDI SERVIÇO: 26,69% E BDI MATERIAIS: 15,28%

4746



Alto

0,9350000

COMPOSIÇÃO ANALÍTICA DE PREÇO UNITÁRIO

Item Serviço	Descrição do Serviço		Unidade	Coeficiente	Preço Unitário	Preço Total
	Insumo/Aux.	Descrição				
3.7.3	FABRICAÇÃO, MONTAGEM E DESMONTAGEM DE FÔRMA PARA VIGA BALDRAME. EM MADEIRA SERRADA		M2	30/01/2023		
	2 0202692	DESMOLDANTE PROTETOR PARA FORMAS DE MADEIRA. DE BASE OLEOSA EMULSIONADA EM AGUA	L	0,0170000	8,62	0,15
	2 0204491	PONTALETE *7.5 X 7.5* CM EM PINUS. MISTA OU EQUIVALENTE DA REGIAO - BRUTA	M	0,6050000	10,83	6,55
	2 0204517	SARRAFO *2.5 X 7.5* CM EM PINUS. MISTA OU EQUIVALENTE DA REGIAO - BRUTA	M	0,5670000	3,79	2,15
	2 0205073	PREGO DE ACO POLIDO COM CABECA 17 X 24 (2 1/4 X 11)	KG	0,0260000	15,48	0,40
	2 0206189	TABUA NAO APARELHADA *2.5 X 30* CM. EM MACARANDUBA. ANGELIM OU EQUIVALENTE DA REGIAO - BRUTA	M	1,0080000	28,56	28,79
	2 0240304	PREGO DE ACO POLIDO COM CABECA DUPLA 17 X 27 (2 1/2 X 11)	KG	0,0340000	18,75	0,64
	Sub-Total de MATERIAIS					38,68
	Serviços Auxiliares					
	A 88239	AJUDANTE DE CARPINTEIRO COM ENCARGOS COMPLEMENTARES	H	0,4615800	20,96	9,67
	A 88262	CARPINTEIRO DE FORMAS COM ENCARGOS COMPLEMENTARES	H	1,1196500	25,70	28,78
	A 91692	SERRA CIRCULAR DE BANCADA COM MOTOR ELÉTRICO POTÊNCIA DE 5HP. COM COIFA PARA DISCO 10" - CHP DIURNO. AF_08/2015	CHP	0,0170000	25,59	0,44
	A 91693	SERRA CIRCULAR DE BANCADA COM MOTOR ELÉTRICO POTÊNCIA DE 5HP. COM COIFA PARA DISCO 10" - CHI DIURNO. AF_08/2015	CHI	0,0140000	24,31	0,34
	Total de Serviços Auxiliares					39,23
	Custo Direto Total					77,91
	Taxa de BDI %			0,0000000		-
	Total da Composição					77,91
	Preço Unitário Adotado					77,91

Item Serviço	Descrição do Serviço		Unidade	Coeficiente	Preço Unitário	Preço Total
	Insumo/Aux.	Descrição				
3.7.4	ARMAÇÃO DE BLOCO. VIGA BALDRAME OU SAPATA UTILIZANDO AÇO CA-50 DE 8 MM - MONTAGEM. A		KG	30/01/2023		
	2 0239017	ESPACADOR / DISTANCIADOR CIRCULAR COM ENTRADA LATERAL. EM PLASTICO. PARA VERGALHAO *4.2 A 12.5* MM. COBRIMENTO 20 MM	UN	0,7240000	0,22	0,16
	2 0243132	ARAME RECOZIDO 16 BWG. D = 1.65 MM (0.016 KG/M) OU 18 BWG. D = 1.25 MM (0.01 KG/M)	KG	0,0250000	19,67	0,49
	Sub-Total de MATERIAIS					0,65
	Serviços Auxiliares					
	A 88238	AJUDANTE DE ARMADOR COM ENCARGOS COMPLEMENTARES	H	0,0367500	21,09	0,78
	A 88245	ARMADOR COM ENCARGOS COMPLEMENTARES	H	0,1097600	25,95	2,85
	A 92802	CORTE E DOBRA DE AÇO CA-50. DIÂMETRO DE 8.0 MM. AF_06/2022	KG	1,0000000	12,39	12,39
	Total de Serviços Auxiliares					16,02
	Custo Direto Total					16,67
	Taxa de BDI %			0,0000000		-
	Total da Composição					16,67
	Preço Unitário Adotado					16,67

Item Serviço	Descrição do Serviço		Unidade	Coeficiente	Preço Unitário	Preço Total
	Insumo/Aux.	Descrição				
3.7.5	ARMAÇÃO DE BLOCO. VIGA BALDRAME E SAPATA UTILIZANDO AÇO CA-60 DE 5 MM - MONTAGEM. AF		KG	30/01/2023		
	2 0239017	ESPACADOR / DISTANCIADOR CIRCULAR COM ENTRADA LATERAL. EM PLASTICO. PARA VERGALHAO *4.2 A 12.5* MM. COBRIMENTO 20 MM	UN	1,9665000	0,22	0,43
	2 0243132	ARAME RECOZIDO 16 BWG. D = 1.65 MM (0.016 KG/M) OU 18 BWG. D = 1.25 MM (0.01 KG/M)	KG	0,0250000	19,67	0,49
	Sub-Total de MATERIAIS					0,92
	Serviços Auxiliares					
	A 88238	AJUDANTE DE ARMADOR COM ENCARGOS COMPLEMENTARES	H	0,0622300	21,09	1,31
	A 88245	ARMADOR COM ENCARGOS COMPLEMENTARES	H	0,1852200	25,95	4,81
	A 92800	CORTE E DOBRA DE AÇO CA-60. DIÂMETRO DE 5.0 MM. AF_06/2022	KG	1,0000000	11,94	11,94
	Total de Serviços Auxiliares					18,06
	Custo Direto Total					18,98
	Taxa de BDI %			0,0000000		-
	Total da Composição					18,98
	Preço Unitário Adotado					18,98

re

52

4747



CLIENTE: PREFEITURA MUNICIPAL DE CRATO - CE

EMPRESA: DINAMICA EMPREENDIMENTOS E SOLUÇÕES LTDA

0,9350000

OBJETO: CONTRATAÇÃO DOS SERVIÇOS DE ENGENHARIA PARA CONSTRUÇÃO DE ESCOLA DE ENSINO FUNDAMENTAL 13 SALAS, PROJETO PADRÃO FNDE NO MUNICÍPIO DE CRATO/ CE

EDITAL CONCORRÊNCIA - N° 2023.03.09.1

FONTE: SEINFRA 027 ONERADA - ENCARGOS: 112,76% (HORA) | 71,07% (MÊS), SINAPI (CE) 01/2023 ONERADA - ENCARGOS: 114,15% (HORA) | 71,31% (MÊS), BDI SERVIÇO: 26,69% E BDI MATERIAIS: 15,28%

COMPOSIÇÃO ANALÍTICA DE PREÇO UNITÁRIO

Item Serviço	Descrição do Serviço		Unidade	Coeficiente	Preço Unitário	Preço Total
	Insumo/Aux.	Descrição				
3.7.6	CONCRETAGEM DE BLOCOS DE COROAMENTO E VIGAS BALDRAMES. FCK 30 MPA. COM USO DE BOMBA		M3	30/01/2023		
	2 0201525	CONCRETO USINADO BOMBEAVEL. CLASSE DE RESISTENCIA C30. COM BRITA 0 E 1. SLUMP = 100 +/- 20 MM. INCLUI SERVICO DE BOMBEAMENTO (NBR 8953)	M3	1,1500000	514,76	591,97
		Sub-Total de MATERIAIS				591,97
		Serviços Auxiliares				
	A 88309	PEDREIRO COM ENCARGOS COMPLEMENTARES	H	0,3528000	26,07	9,20
	A 88316	SERVENTE COM ENCARGOS COMPLEMENTARES	H	0,5295920	20,33	10,77
	A 90586	VIBRADOR DE IMERSÃO. DIÂMETRO DE PONTEIRA 45MM. MOTOR ELÉTRICO TRIFÁSICO POTÊNCIA DE 2 CV - CHP DIURNO. AF_06/2015	CHP	0,0880000	1,30	0,11
	A 90587	VIBRADOR DE IMERSÃO. DIÂMETRO DE PONTEIRA 45MM. MOTOR ELÉTRICO TRIFÁSICO POTÊNCIA DE 2 CV - CHI DIURNO. AF_06/2015	CHI	0,0930000	0,49	0,05
		Total de Serviços Auxiliares				20,13
		Custo Direto Total				612,10
		Taxa de BDI %		0,0000000		-
		Total da Composição				612,10
		Preço Unitário Adotado				612,10

Item Serviço	Descrição do Serviço		Unidade	Coeficiente	Preço Unitário	Preço Total
	Insumo/Aux.	Descrição				
3.8.1	LASTRO DE CONCRETO MAGRO. APLICADO EM BLOCOS DE COROAMENTO OU SAPATAS. ESPESSURA DE		M2	30/01/2023		
		Serviços Auxiliares				
	A 88309	PEDREIRO COM ENCARGOS COMPLEMENTARES	H	0,2379440	26,07	6,20
	A 88316	SERVENTE COM ENCARGOS COMPLEMENTARES	H	0,1666000	20,33	3,39
	A 94968	CONCRETO MAGRO PARA LASTRO. TRAÇO 1:4.5:4.5 (EM MASSA SECA DE CIMENTO/ AREIA MÉDIA/ BRITA 1) - PREPARO MECÂNICO COM BETONEIRA 600 L. AF_05/2021	M3	0,0565000	398,56	22,52
		Total de Serviços Auxiliares				32,11
		Custo Direto Total				32,11
		Taxa de BDI %		0,0000000		-
		Total da Composição				32,11
		Preço Unitário Adotado				32,11

Item Serviço	Descrição do Serviço		Unidade	Coeficiente	Preço Unitário	Preço Total
	Insumo/Aux.	Descrição				
3.8.2	FABRICAÇÃO. MONTAGEM E DESMONTAGEM DE FÔRMA PARA VIGA BALDRAME. EM MADEIRA SERRA		M2	30/01/2023		
	2 0202692	DESMOLDANTE PROTETOR PARA FORMAS DE MADEIRA. DE BASE OLEOSA EMULSIONADA EM AGUA	L	0,0170000	8,62	0,15
	2 0204491	PONTALETE *7.5 X 7.5* CM EM PINUS. MISTA OU EQUIVALENTE DA REGIAO - BRUTA	M	0,6050000	10,83	6,55
	2 0204517	SARRAFO *2.5 X 7.5* CM EM PINUS. MISTA OU EQUIVALENTE DA REGIAO - BRUTA	M	0,5670000	3,79	2,15
	2 0205073	PREGO DE ACO POLIDO COM CABECA 17 X 24 (2 1/4 X 11)	KG	0,0260000	15,48	0,40
	2 0206189	TABUA NAO APARELHADA *2.5 X 30* CM. EM MACARANDUBA. ANGELIM OU EQUIVALENTE DA REGIAO - BRUTA	M	1,0080000	28,56	28,79
	2 0240304	PREGO DE ACO POLIDO COM CABECA DUPLA 17 X 27 (2 1/2 X 11)	KG	0,0340000	18,75	0,64
		Sub-Total de MATERIAIS				38,68
		Serviços Auxiliares				
	A 88239	AJUDANTE DE CARPINTEIRO COM ENCARGOS COMPLEMENTARES	H	0,4615800	20,96	9,67
	A 88262	CARPINTEIRO DE FORMAS COM ENCARGOS COMPLEMENTARES	H	1,1196500	25,70	28,78
	A 91692	SERRA CIRCULAR DE BANCADA COM MOTOR ELÉTRICO POTÊNCIA DE 5HP. COM COIFA PARA DISCO 10" - CHP DIURNO. AF_08/2015	CHP	0,0170000	25,59	0,44
	A 91693	SERRA CIRCULAR DE BANCADA COM MOTOR ELÉTRICO POTÊNCIA DE 5HP. COM COIFA PARA DISCO 10" - CHI DIURNO. AF_08/2015	CHI	0,0140000	24,31	0,34
		Total de Serviços Auxiliares				39,23
		Custo Direto Total				77,91
		Taxa de BDI %		0,0000000		-
		Total da Composição				77,91
		Preço Unitário Adotado				77,91

53

4748



CLIENTE: PREFEITURA MUNICIPAL DE CRATO - CE

EMPRESA: DINAMICA EMPREENDIMENTOS E SOLUÇÕES LTDA

OBJETO: CONTRATAÇÃO DOS SERVIÇOS DE ENGENHARIA PARA CONSTRUÇÃO DE ESCOLA DE ENSINO FUNDAMENTAL 13 SALAS, PROJETO PADRÃO FNDE NO MUNICÍPIO DE CRATO/ CE

0,9350000

EDITAL CONCORRÊNCIA - N° 2023.03.09.1

FONTE: SEINFRA 027 ONERADA - ENCARGOS: 112,76% (HORA) | 71,07% (MÊS), SINAPI (CE) 01/2023 ONERADA - ENCARGOS: 114,15% (HORA) | 71,31% (MÊS), BDI SERVIÇO: 26,69% E BDI MATERIAIS: 15,28%

COMPOSIÇÃO ANALÍTICA DE PREÇO UNITÁRIO

Item Serviço	Descrição do Serviço		Unidade	Coefficiente	Preço Unitário	Preço Total
	Insumo/Aux.	Descrição				
3.8.3	ARMAÇÃO DE BLOCO. VIGA BALDRAME OU SAPATA UTILIZANDO AÇO CA-50 DE 6.3 MM - MONTAGEM.		KG	30/01/2023		
	2 0239017	ESPACADOR / DISTANCIADOR CIRCULAR COM ENTRADA LATERAL. EM PLASTICO. PARA VERGALHAO *4.2 A 12.5* MM. COBRIMENTO 20 MM	UN	1,1900000	0,22	0,26
	2 0243132	ARAME RECOZIDO 16 BWG. D = 1.65 MM (0.016 KG/M) OU 18 BWG. D = 1.25 MM (0.01 KG/M)	KG	0,0250000	19,67	0,49
	Sub-Total de MATERIAIS					0,75
	Serviços Auxiliares					
	A 88238	AJUDANTE DE ARMADOR COM ENCARGOS COMPLEMENTARES	H	0,0480200	21,09	1,01
	A 88245	ARMADOR COM ENCARGOS COMPLEMENTARES	H	0,1440600	25,95	3,74
	A 92801	CORTE E DOBRA DE AÇO CA-50. DIÂMETRO DE 6.3 MM. AF_06/2022	KG	1,0000000	12,34	12,34
	Total de Serviços Auxiliares					17,09
	Custo Direto Total					17,84
	Taxa de BDI %			0,0000000		-
	Total da Composição					17,84
	Preço Unitário Adotado					17,84

Item Serviço	Descrição do Serviço		Unidade	Coefficiente	Preço Unitário	Preço Total
	Insumo/Aux.	Descrição				
3.8.4	ARMAÇÃO DE BLOCO. VIGA BALDRAME OU SAPATA UTILIZANDO AÇO CA-50 DE 8 MM - MONTAGEM. A		KG	30/01/2023		
	2 0239017	ESPACADOR / DISTANCIADOR CIRCULAR COM ENTRADA LATERAL. EM PLASTICO. PARA VERGALHAO *4.2 A 12.5* MM. COBRIMENTO 20 MM	UN	0,7240000	0,22	0,16
	2 0243132	ARAME RECOZIDO 16 BWG. D = 1.65 MM (0.016 KG/M) OU 18 BWG. D = 1.25 MM (0.01 KG/M)	KG	0,0250000	19,67	0,49
	Sub-Total de MATERIAIS					0,65
	Serviços Auxiliares					
	A 88238	AJUDANTE DE ARMADOR COM ENCARGOS COMPLEMENTARES	H	0,0367500	21,09	0,78
	A 88245	ARMADOR COM ENCARGOS COMPLEMENTARES	H	0,1097600	25,95	2,85
	A 92802	CORTE E DOBRA DE AÇO CA-50. DIÂMETRO DE 8.0 MM. AF_06/2022	KG	1,0000000	12,39	12,39
	Total de Serviços Auxiliares					16,02
	Custo Direto Total					16,67
	Taxa de BDI %			0,0000000		-
	Total da Composição					16,67
	Preço Unitário Adotado					16,67

Item Serviço	Descrição do Serviço		Unidade	Coefficiente	Preço Unitário	Preço Total
	Insumo/Aux.	Descrição				
3.8.5	ARMAÇÃO DE BLOCO. VIGA BALDRAME OU SAPATA UTILIZANDO AÇO CA-50 DE 10 MM - MONTAGEM.		KG	30/01/2023		
	2 0239017	ESPACADOR / DISTANCIADOR CIRCULAR COM ENTRADA LATERAL. EM PLASTICO. PARA VERGALHAO *4.2 A 12.5* MM. COBRIMENTO 20 MM	UN	0,4655000	0,22	0,10
	2 0243132	ARAME RECOZIDO 16 BWG. D = 1.65 MM (0.016 KG/M) OU 18 BWG. D = 1.25 MM (0.01 KG/M)	KG	0,0250000	19,67	0,49
	Sub-Total de MATERIAIS					0,59
	Serviços Auxiliares					
	A 88238	AJUDANTE DE ARMADOR COM ENCARGOS COMPLEMENTARES	H	0,0284200	21,09	0,60
	A 88245	ARMADOR COM ENCARGOS COMPLEMENTARES	H	0,0837900	25,95	2,17
	A 92803	CORTE E DOBRA DE AÇO CA-50. DIÂMETRO DE 10.0 MM. AF_06/2022	KG	1,0000000	11,49	11,49
	Total de Serviços Auxiliares					14,26
	Custo Direto Total					14,85
	Taxa de BDI %			0,0000000		-
	Total da Composição					14,85
	Preço Unitário Adotado					14,85

Item Serviço	Descrição do Serviço		Unidade	Coefficiente	Preço Unitário	Preço Total
	Insumo/Aux.	Descrição				
3.8.6	ARMAÇÃO DE BLOCO. VIGA BALDRAME OU SAPATA UTILIZANDO AÇO CA-50 DE 12.5 MM - MONTAGEM		KG	30/01/2023		
	2 0239017	ESPACADOR / DISTANCIADOR CIRCULAR COM ENTRADA LATERAL. EM PLASTICO. PARA VERGALHAO *4.2 A 12.5* MM. COBRIMENTO 20 MM	UN	0,3060000	0,22	0,07
	2 0243132	ARAME RECOZIDO 16 BWG. D = 1.65 MM (0.016 KG/M) OU 18 BWG. D = 1.25 MM (0.01 KG/M)	KG	0,0250000	19,67	0,49
	Sub-Total de MATERIAIS					0,56

4749

CLIENTE: PREFEITURA MUNICIPAL DE CRATO - CE

EMPRESA: DINÂMICA EMPREENDIMENTOS E SOLUÇÕES LTDA

0,9350000

OBJETO: CONTRATAÇÃO DOS SERVIÇOS DE ENGENHARIA PARA CONSTRUÇÃO DE ESCOLA DE ENSINO FUNDAMENTAL 13 SALAS, PROJETO PADRÃO FNDE NO MUNICÍPIO DE CRATO/ CE

EDITAL CONCORRÊNCIA - N° 2023.03.09.1

FONTE: SEINFRA 027 ONERADA - ENCARGOS: 112,76% (HORA) | 71,07% (MÊS), SINAPI (CE) 01/2023 ONERADA - ENCARGOS: 114,15% (HORA) | 71,31% (MÊS), BDI SERVIÇO: 26,69% E BDI MATERIAIS: 15,28%

COMPOSIÇÃO ANALÍTICA DE PREÇO UNITÁRIO

		Serviços Auxiliares				
A	88238	AJUDANTE DE ARMADOR COM ENCARGOS COMPLEMENTARES	H	0,0215600	21,09	0,45
A	88245	ARMADOR COM ENCARGOS COMPLEMENTARES	H	0,0643860	25,95	1,67
A	92804	CORTE E DOBRA DE AÇO CA-50. DIÂMETRO DE 12.5 MM. AF_06/2022	KG	1,0000000	9,89	9,89
		Total de Serviços Auxiliares				12,01
		Custo Direto Total				12,57
		Taxa de BDI %		0,0000000		-
		Total da Composição				12,57
		Preço Unitário Adotado				12,57

Item Serviço	Descrição do Serviço					
	Insumo/Aux.	Descrição	Unidade	Coefficiente	Preço Unitário	Preço Total
3.8.7		ARMAÇÃO DE BLOCO. VIGA BALDRAME E SAPATA UTILIZANDO AÇO CA-60 DE 5 MM - MONTAGEM. AF	KG	30/01/2023		
	2 0239017	ESPAÇADOR / DISTANCIADOR CIRCULAR COM ENTRADA LATERAL. EM PLASTICO. PARA VERGALHAO *4.2 A 12.5* MM. COBRIMENTO 20 MM	UN	1,9665000	0,22	0,43
	2 0243132	ARAME RECOZIDO 16 BWG. D = 1.65 MM (0.016 KG/M) OU 18 BWG. D = 1.25 MM (0.01 KG/M)	KG	0,0250000	19,67	0,49
		Sub-Total de MATERIAIS				0,92
		Serviços Auxiliares				
A	88238	AJUDANTE DE ARMADOR COM ENCARGOS COMPLEMENTARES	H	0,0622300	21,09	1,31
A	88245	ARMADOR COM ENCARGOS COMPLEMENTARES	H	0,1852200	25,95	4,81
A	92800	CORTE E DOBRA DE AÇO CA-60. DIÂMETRO DE 5.0 MM. AF_06/2022	KG	1,0000000	11,94	11,94
		Total de Serviços Auxiliares				18,06
		Custo Direto Total				18,98
		Taxa de BDI %		0,0000000		-
		Total da Composição				18,98
		Preço Unitário Adotado				18,98

Item Serviço	Descrição do Serviço					
	Insumo/Aux.	Descrição	Unidade	Coefficiente	Preço Unitário	Preço Total
3.8.8		CONCRETAGEM DE BLOCOS DE COROAMENTO E VIGAS BALDRAMES. FCK 30 MPA. COM USO DE BOMBA	M3	30/01/2023		
	2 0201525	CONCRETO USINADO BOMBEAVEL. CLASSE DE RESISTENCIA C30. COM BRITA 0 E 1. SLUMP = 100 +/- 20 MM. INCLUI SERVICO DE BOMBEAMENTO (NBR 8953)	M3	1,1500000	514,76	591,97
		Sub-Total de MATERIAIS				591,97
		Serviços Auxiliares				
A	88309	PEDREIRO COM ENCARGOS COMPLEMENTARES	H	0,3528000	26,07	9,20
A	88316	SERVENTE COM ENCARGOS COMPLEMENTARES	H	0,5295920	20,33	10,77
A	90586	VIBRADOR DE IMERSÃO. DIÂMETRO DE PONTEIRA 45MM. MOTOR ELÉTRICO TRIFÁSICO POTÊNCIA DE 2 CV - CHP DIURNO. AF_06/2015	CHP	0,0880000	1,30	0,11
A	90587	VIBRADOR DE IMERSÃO. DIÂMETRO DE PONTEIRA 45MM. MOTOR ELÉTRICO TRIFÁSICO POTÊNCIA DE 2 CV - CHI DIURNO. AF_06/2015	CHI	0,0930000	0,49	0,05
		Total de Serviços Auxiliares				20,13
		Custo Direto Total				612,10
		Taxa de BDI %		0,0000000		-
		Total da Composição				612,10
		Preço Unitário Adotado				612,10

Item Serviço	Descrição do Serviço					
	Insumo/Aux.	Descrição	Unidade	Coefficiente	Preço Unitário	Preço Total
3.9.1		FABRICAÇÃO. MONTAGEM E DESMONTAGEM DE FORMA PARA RADIER. PISO DE CONCRETO OU LAJE	M2	30/01/2023		
	2 0202692	DESMOLDANTE PROTETOR PARA FORMAS DE MADEIRA. DE BASE OLEOSA EMULSIONADA EM AGUA	L	0,0170000	8,62	0,15
	2 0204491	PONTALETE *7.5 X 7.5* CM EM PINUS. MISTA OU EQUIVALENTE DA REGIAO - BRUTA	M	0,3700000	10,83	4,01
	2 0204517	SARRAFO *2.5 X 7.5* CM EM PINUS. MISTA OU EQUIVALENTE DA REGIAO - BRUTA	M	0,4400000	3,79	1,67
	2 0205068	PREGO DE AÇO POLIDO COM CABECA 17 X 21 (2 X 11)	KG	0,0950000	15,19	1,44
	2 0206193	TABUA NAO APARELHADA *2.5 X 20* CM. EM MACARANDUBA. ANGELIM OU EQUIVALENTE DA REGIAO - BRUTA	M	1,3800000	19,56	26,99
		Sub-Total de MATERIAIS				34,26
		Serviços Auxiliares				
A	88239	AJUDANTE DE CARPINTEIRO COM ENCARGOS COMPLEMENTARES	H	1,4148284	20,96	29,65
A	88262	CARPINTEIRO DE FORMAS COM ENCARGOS COMPLEMENTARES	H	2,3089104	25,70	59,34