



PROCURADORIA  
GERAL DO MUNICÍPIO  
SETOR DE LICITAÇÕES



PREFEITURA DO  
**CRATO**



EDITAL  
Pregão Eletrônico nº 2022.04.26.1  
BANCO DO BRASIL Nº 939561

A Prefeitura Municipal de Crato, por intermédio da pregoeira e dos membros da equipe de apoio designados pela PORTARIA Nº 3012001/2021 de 30 de dezembro de 2021, torna público que realizará licitação na modalidade PREGÃO, para REGISTRO DE PREÇO, na forma Eletrônica.

Órgão Gerenciador: SECRETARIA MUNICIPAL DE URBANISMO E MEIO AMBIENTE

Órgãos Participantes: GUARDA MUNICIPAL, DEPARTAMENTO MUNICIPAL DE TRÂNSITO - DEMUTRAN, SECRETARIA DE SEGURANÇA PÚBLICA, ESCOLA DE GESTÃO PÚBLICA MUNICIPAL - EGPM, SECRETARIA DE DESENVOLVIMENTO SOCIAL, PROCURADORIA GERAL, SECRETARIA DE SERVIÇOS PÚBLICOS, SECRETARIA DE DESENVOLVIMENTO AGRÁRIO E RECURSOS HÍDRICOS, SECRETARIA DE INFRESTRUTURA, SECRETARIA DE ESPORTE E JUVENTUDE, SECRETARIA DE DESENVOLVIMENTO ECONÔMICO, TURISMO E TRABALHO.

**1. DO TIPO: MENOR PREÇO POR LOTE**

**2. DA FORMA DE FORNECIMENTO: POR DEMANDA**

**3. DA BASE LEGAL:** Lei Federal nº 10.520, de 17 de Julho de 2002; Lei Complementar nº 123, de 14 de dezembro de 2006; Decreto Federal 5.450, de 31 de maio de 2005; Decreto Federal 7.892 de 23 de janeiro de 2013; Decreto Federal 10.024 de 20 de setembro de 2019 e, subsidiariamente, a Lei Federal nº 8.666, de 21 de Junho de 1993, com suas alterações, e do disposto no presente Edital e seus anexos.

**4. OBJETO: SELEÇÃO DE MELHOR PROPOSTA PARA REGISTRO DE PREÇOS VISANDO FUTURAS E EVENTUAIS AQUISIÇÕES DE MOBILIÁRIOS, PARA ATENDER AS NECESSIDADES DAS DIVERSAS UNIDADES ADMINISTRATIVAS (SECRETARIAS) DA PREFEITURA MUNICIPAL DE CRATO-CE,** conforme as especificações e quantitativos previstos no Anexo I - Termo de Referência deste Edital.

**5. DO ACESSO AO EDITAL E DO LOCAL DE REALIZAÇÃO**

5.1 O Edital está disponível gratuitamente nos sítios <https://licitacoes.tce.ce.gov.br/> ou no portal do Banco do Brasil, [www.licitacoes-e.com.br](http://www.licitacoes-e.com.br).

5.2. O certame será realizado por meio do sistema do Banco do Brasil, no endereço eletrônico [www.licitacoes-e.com.br](http://www.licitacoes-e.com.br).

**6. DAS DATAS E HORÁRIOS DO CERTAME**

6.1. INÍCIO DO ACOLHIMENTO DAS PROPOSTAS: 18/05/2022 ÀS 10H

6.2. DATA DE ABERTURA DAS PROPOSTAS: 30/05/2022 ÀS 08H





6.3. INÍCIO DA SESSÃO DE DISPUTA DE PREÇOS: 30/05/2022 ÀS 10H30MIN

6.4. REFERÊNCIA DE TEMPO: Para todas as referências de tempo utilizadas pelo sistema será observado o horário de Brasília/DF.

6.5. Na hipótese de não haver expediente ou ocorrendo qualquer fato superveniente que impeça a realização do certame na data prevista, a sessão será remarcada, para no mínimo 48h (quarenta e oito horas) a contar da respectiva data.

## 7. DO ENDEREÇO DO SETOR DE LICITAÇÃO

7.1. Edifício Sede da Prefeitura Municipal de Crato, no Largo Júlio Saraiva, s/n, Centro, Município de Crato, CEP: 63.100-000.

7.2. Horário externo de expediente do Setor de Licitação da Prefeitura Municipal de Crato: das 8h às 17h.

## 8. DOS RECURSOS ORÇAMENTÁRIOS

8.1. As despesas decorrentes da Ata de Registro de Preços correrão pela fonte de recursos dos órgãos participante do SRP (Sistema de Registro de Preços), a ser informada quando da lavratura do instrumento de contrato.

## 9. DA PARTICIPAÇÃO

9.1. Os interessados em participar deste certame deverão estar credenciados junto ao sistema do Banco do Brasil S.A.

9.1.1 As regras para credenciamento estarão disponíveis no sítio constante no subitem 5.2 deste edital.

9.2. Os **LOTES 01, 03, 05, 07, 09** serão reservados as microempresas, empresas de pequeno porte e as cooperativas que se enquadram nos termos disposto no inciso III do art. 48, da Lei Complementar N° 123/2006, e alterações introduzidas pela lei complementar 147/2014.

9.2.1. Não havendo vencedor para a cota reservada, esta poderá ser adjudicada ao vencedor da cota principal, ou diante de sua recusa, aos licitantes remanescentes, desde que pratiquem preço do primeiro colocado.

9.2.2. Se a mesma licitante vencer a cota reservada e a cota principal, a contratação das cotas deverá ocorrer pelo menor preço.

9.3 Os **LOTES 02, 04, 06, 08** serão de ampla disputa. Será garantida aos licitantes microempresas, empresas de pequeno porte e cooperativas que se enquadrem nos termos do art. 34, da Lei Federal n° 11.488/2007, como critério de desempate, preferência de contratação nos termos previsto na Seção I do Capítulo V da Lei Complementar n° 123/2006 e alterações introduzidas pela lei complementar 147/2014.

9.4. Tratando-se de microempresas, empresas de pequeno porte e as cooperativas que se enquadrem nos termos do art. 34, da Lei Federal n° 11.488/2007, e que não se encontram em qualquer das exclusões relacionadas no § 4° do artigo 3° da Lei Complementar n° 123/2006 e



alterações introduzidas pela lei complementar 147/2014, deverão declarar no Sistema do Banco do Brasil o exercício de preferência previsto em Lei.

9.5. A participação implica a aceitação integral dos termos deste edital.

**9.6. É vedada a participação de pessoa física e de pessoa jurídica nos seguintes casos:**

9.6.1. Sob a forma de consórcio, qualquer que seja sua constituição.

9.6.2. Que tenham em comum um ou mais sócios cotistas e/ou prepostos com procuração.

9.6.3. Que estejam em estado de insolvência civil, processo de falência, recuperação judicial ou extrajudicial, dissolução, fusão, cisão, incorporação e liquidação.

9.6.4. Impedidas de licitar e contratar com a Administração.

9.6.5. Suspensas temporariamente de participar de licitação e impedidas de contratar com a Administração.

9.6.6. Declaradas inidôneas pela Administração Pública, enquanto perdurarem os motivos determinantes desta condição.

9.6.7. Servidor público ou empresas cujos dirigentes, gerentes, sócios ou componentes de seu quadro sejam funcionários ou empregados públicos da entidade contratante ou responsável pela licitação.

9.6.8. Estrangeiras não autorizadas a comercializar no país.

9.6.9. Cujo estatuto ou contrato social não inclua no objetivo social da empresa atividade compatível com o objeto do certame.

## **10. DA FORMA DE APRESENTAÇÃO DA PROPOSTA ELETRÔNICA E DOS DOCUMENTOS DE HABILITAÇÃO**

10.1. As licitantes encaminharão, até a data e o horário estabelecido para abertura da sessão pública, exclusivamente por meio do sistema, os documentos de habilitação e a proposta com a descrição do objeto ofertado e o preço, consignando o prego global do(s) item(ns), incluídos todos os custos diretos e indiretos, bem como declaração de responsabilidade pela autenticidade dos documentos apresentados, conforme Anexo Declaração de autenticidade da documentação deste edital.

10.2. A proposta devesa explicitar nos campos os preços referentes a cada item, incluídos todos os custos diretos e indiretos, em conformidade com as especificações deste edital. O campo "Informações Adicionais" poderá ser utilizado a critério da licitante.

10.2.1. A proposta deverá ser anexada, devendo a última folha ser assinada e as demais rubricadas pela licitante ou seu representante legal, redigida em língua portuguesa em linguagem Clara e concisa, sem emendas, rasuras ou entrelinhas, com as especificações técnicas e quantitativos, conforme o caso, nos termos do Anexo I - Termo de Referenda deste edital.

9



10.2.2. Prazo de validade não inferior a 60 (sessenta) dias, contados a partir da data da sua emissão.

10.3. As licitantes poderão retirar ou substituir as propostas e os documentos de habilitação por eles apresentados, até o término do prazo para recebimento.

10,4. Não será estabelecida, nessa etapa do certame, ordem de classificação entre as propostas apresentadas, o que somente ocorrerá após a realização dos procedimentos de negociação e julgamento da proposta.

10.5. Os documentos que compõem a proposta e a habilitação da licitante melhor classificada somente serão disponibilizados para avaliação pela pregoeira e para acesso público após o encerramento do envio de lances.

10.6. É vedada a identificação do licitante, sob pena de desclassificação.

## 11. DA ABERTURA E ACEITABILIDADE DAS PROPOSTAS

11.1. Abertas as propostas, a pregoeira fará as devidas verificações, avaliando a aceitabilidade das mesmas. Caso ocorra alguma desclassificação, deverá ser fundamentada e registrada no sistema.

11.2. Os preços deverão ser expressos em reais, com até 02 (duas) casas decimais em seus valores globais.

11.3. O sistema ordenará automaticamente as propostas classificadas pela pregoeira e somente estas participarão da etapa de lances.

## 12. DA ETAPA DE LANCES

12.1. A pregoeira dará início à etapa competitiva no horário previsto no subitem 6.3, quando, então, os licitantes poderão encaminhar lances.

12.2. Para efeito de lances, será considerado o **valor global do(s) LOTE(s)**.

12.2.1. Os licitantes poderão ofertar lances sucessivos, desde que **inferiores** ao seu último lance registrado no sistema, ainda que este seja maior que o menor lance já ofertado por outro licitante.

12.2.2. Em caso de dois ou mais lances de igual valor, prevalece aquele que for recebido e registrado em primeiro lugar.

12.3. Durante a sessão pública de disputa, os licitantes serão informados, em tempo real, do valor do **menor** lance registrado. O sistema não identificará o autor dos lances a pregoeira nem aos demais participantes.

12.4. Será adotado para o envio de lances o modo de disputa "aberto e fechado", em que as licitantes apresentarão lances públicos e sucessivos, com lance final e fechado.

12.4.1. A etapa de lances da sessão pública terá duração inicial de quinze minutos. Após esse prazo, o sistema encaminhará aviso de

②



fechamento iminente dos lances, após o que transcorrerá o período de até dez minutos, aleatoriamente determinado, findo o qual será automaticamente encerrada a recepção de lances.

12.4.2. Encerrado o prazo previsto no item 12.4.1, o sistema abrirá oportunidade para que a licitante da oferta de valor mais baixo e os das ofertas com preços até dez por cento superiores àquela possam ofertar um lance final e fechado em até cinco minutos, o qual será sigiloso até o encerramento deste prazo.

12.4.3. Não havendo pelo menos três ofertas nas condições definidas no item 12.4.2, poderão as licitantes dos melhores lances, na ordem de classificação, até o máximo de três, oferecer um lance final e fechado em até cinco minutos, o qual será sigiloso até o encerramento deste prazo.

12.4.4. Após o término dos prazos estabelecidos, o sistema ordenará os lances segundo a ordem crescente de valores.

12.4.5. Não havendo lance final e fechado classificado na forma estabelecida, haverá o reinício da etapa fechada, para que as demais licitantes, até o máximo de três, na ordem de classificação, possam ofertar um lance final e fechado em até cinco minutos, o qual será sigiloso até o encerramento deste prazo.

12.4.6. Poderá a pregoeira, auxiliado pela equipe de apoio, justificadamente, admitir o reinício da etapa fechada, caso nenhuma licitante classificada na etapa de lance fechado atender às exigências de habilitação.

12.4.7. No caso de desconexão entre a pregoeira e o sistema no decorrer da etapa competitiva, o sistema poderá permanecer acessível à recepção dos lances, retornando a pregoeira, quando possível, sem prejuízos dos atos realizados.

12.4.7.1. Quando a desconexão do sistema eletrônico para a pregoeira persistir por tempo superior a dez minutos, a sessão pública será suspensa e reiniciada somente após decorridas vinte e quatro horas da comunicação do fato pela Pregoeira aos participantes, no sítio eletrônico utilizado para divulgação.

12.5. Após o encerramento dos lances, o sistema detectara a existência de situação de empate ficto nos itens de ampla disputa. Em cumprimento ao que determina a Lei Complementar nº 123/2006 e alterações introduzidas pela lei complementar 147/2014, a microempresa, a empresa de pequeno porte e a cooperativa que se enquadre nos termos do art. 34, da Lei Federal nº 11.488/2007 e que ofertou lance de até 5% (cinco por cento) superior ao menor prego da arrematante que não se enquadre nessa situação de empate, será convocada pela pregoeira, na sala de disputa, para, no prazo de 5 (cinco) minutos, utilizando-se do direito de preferência, ofertar novo lance inferior ao melhor lance registrado, sob pena de preclusão.

12.5.1. Não havendo manifestação do licitante, o sistema verificara a existência de outro em situação de empate, realizando o chamado de forma automática. Não havendo outra situação de empate, o sistema emitira mensagem, cabendo a pregoeira dar por encerrada a disputa do item.

9



12.5.2. O disposto no subitem 12.5 não se aplica quando a melhor oferta valida tiver sido apresentada por microempresa ou empresa de pequeno porte.

12.5.3. O sistema informara a proposta de menor preço ao encerrar a fase de disputa

### **13. DO LICITANTE ARREMATANTE**

13.1. A pregoeira poderá negociar exclusivamente pelo sistema, em campo próprio, a fim de obter melhor preço.

13.1.1. Encerrada a etapa de envio de lances da sessão pública, a pregoeira poderá encaminhar, pelo sistema eletrônico, contraproposta a licitante que tenha apresentado o melhor preço, para que seja obtida melhor proposta, vedada a negociação em condições diferentes das previstas neste Edital.

13.1.2. Definido o valor final da proposta, a pregoeira convocara a arrematante para anexar em campo próprio do sistema, no prazo de até 02 (duas) horas, a proposta de preços com os respectivos valores readequados ao último lance ofertado.

13.1.2.1. A proposta deverá ser anexada em conformidade com o item 10.2 deste edital.

13.1.3. Encerrada a análise quanto a aceitação da proposta, a pregoeira verificara a habilitação da licitante, observado o disposto neste Edital.

13.2, Havendo a necessidade de envio de documentos complementares, necessários a confirmação daqueles exigidos neste Edital e já apresentados, a licitante será convocada a encaminhá-los, em formato digital, via sistema, no prazo de 2 (duas) horas, sob pena de desclassificação ou inabilitação.

13.3. O descumprimento dos prazos acima estabelecidos e causa de desclassificação da licitante, sendo convocada a licitante subsequente, e assim sucessivamente, observada a ordem de classificação.

13.4. Após a apresentação da proposta não cabe desistência.

### **14. DA PROPOSTA COMERCIAL**

14.1. A proposta deverá ser apresentada, em 01 (uma) via, sendo uma original, com os preços ajustados ao menor lance, nos termos do Anexo II deste Edital, devendo a última folha vir assinada obrigatoriamente pelo representante legal do licitante, em linguagem clara e concisa, sem emendas, rasuras ou entrelinhas, com as especificações dos serviços, quantitativos e demais informações relativas ao serviço ofertado.

14.2. Prazo de validade não inferior a 60 (sessenta) dias, contados a partir da data da sua emissão.

14.3. Após a apresentação da proposta não caberá desistência, sob pena de aplicação das punições previstas na cláusula "DAS SANÇÕES ADMINISTRATIVAS" deste Edital.

9



## 15. DA HABILITAÇÃO

### 15.1. DA HABILITAÇÃO JURÍDICA - PESSOA JURÍDICA

15.1.1. Registro comercial quando se tratar de **EMPRESA INDIVIDUAL**;

15.1.2. Ato Constitutivo, Estatuto ou Contrato Social em vigor, acompanhado de suas alterações, ou o Contrato Social Consolidado, devidamente registrado quando se tratar de **SOCIEDADES COMERCIAIS**.

15.1.3. Ato Constitutivo, Estatuto ou Contrato Social em vigor, acompanhado de suas alterações, ou o Contrato Social Consolidado, devidamente registrado e acompanhado de documentos de eleição de seus administradores quando se tratar de **SOCIEDADES POR AÇÕES**.

15.1.4. Inscrição ou ato constitutivo acompanhado de prova da diretoria em exercício quando se tratar de **SOCIEDADES CIVIS**.

15.1.5. Decreto de autorização e ato de registro ou autorização para funcionamento expedido pelo órgão competente, quando a atividade assim o exigir, quando se tratar de **EMPRESAS OU SOCIEDADE ESTRANGEIRA EM FUNCIONAMENTO NO PAÍS**.

15.1.6. **DOCUMENTO OFICIAL DE IDENTIFICAÇÃO** de todos os sócios ou proprietários, conforme o caso, reconhecidos na forma da lei.

### 15.2. DA HABILITAÇÃO FISCAL E TRABALHISTA

15.2.1. Inscrição no Cadastro Nacional de Pessoa Jurídica (CNPJ);

15.2.2. Inscrição no cadastro de contribuintes estadual (FIC) ou municipal, conforme o caso, relativo ao domicílio ou sede do licitante;

15.2.3. Certidão Negativa de Débitos Municipais;

15.2.4. Certidão Negativa de Débitos Estaduais;

15.2.5. Certidão Conjunta Negativa de Débitos Relativos a Tributos Federais e à Dívida Ativa da União, abrangendo inclusive os débitos relativos ao INSS;

15.2.6. Certificado de Regularidade do FGTS (CRF);

15.2.7. Certidão Negativa de Débitos Trabalhistas.

### 15.3. DA QUALIFICAÇÃO TÉCNICA

15.3.1. Comprovação de aptidão para desempenho de atividade pertinente e compatível em características com o objetivo da licitação, mediante apresentação de atestado(s) fornecido(s) por pessoa(s) jurídica(s) de direito público e privado.

15.3.2. Fica facultado aos licitantes a apresentação de contrato ou instrumento hábil que comprove a prestação do serviço objeto do atestado de capacidade técnica mencionado no item anterior.

15.3.3. Caso o(s) atestado(s), certidão(ões) ou declaração(ões) não explicitem com clareza os serviços prestados, este(s) deverá(ão) ser acompanhado do respectivo contrato ou instrumento congênere que comprove o objeto da contratação.

15.3.4. Caso a apresentação do(s) atestado(s), certidão(ões) ou declaração(ões) não sejam suficientes para o convencimento da



pregoeira, promover-se-á diligência para a comprovação da capacidade técnica, como preconiza o art. 43, §3º da lei 8.666/93, em aplicação subsidiária à Lei 10.520/2002.

#### **15.4. DA QUALIFICAÇÃO ECONÔMICO-FINANCEIRA**

15.4.1. Certidão de negativa de falência ou concordata/recuperação judicial expedida pelo distribuidor da sede da pessoa jurídica.

15.4.2. Balanço patrimonial e demonstrações contábeis do último exercício social, já exigíveis e apresentados na forma da lei, que comprovem a boa situação financeira da empresa - vedada a sua substituição por balancetes ou balanços provisórios - devidamente assinados por contabilista registrado no CRC, bem como por sócio, gerente ou diretor, podendo ser atualizados por índices oficiais quando encerrados há mais de três meses da data da apresentação da proposta, devidamente registrados na Junta Comercial competente.

#### **15.5. DEMAIS DOCUMENTOS DE HABILITAÇÃO**

15.5.1. Declaração de que, em cumprimento ao estabelecido na Lei N°. 9.854, de 27/10/1999, publicada no DOU de 28/10/1999, e ao inciso XXXIII, do art. 7º, da Constituição Federal, não emprega menores de 18 (dezoito) anos em trabalho noturno, perigoso ou insalubre, nem emprega menores de 16 (dezesesseis) anos em trabalho algum, salvo na condição de aprendiz, a partir de 14 (quatorze) anos, conforme modelo constante dos anexos deste edital;

15.5.2. Declaração, sob as penalidades cabíveis, de que a licitante não foi declarada inidônea para licitar ou contratar com a administração pública, nos termos do inciso IV do art. 87 da Lei N°. 8.666/93 e da inexistência de fato superveniente impeditivo da habilitação, ficando ciente da obrigatoriedade de declarar ocorrências posteriores, conforme modelo constante dos anexos deste edital (art. 32, §2º, da Lei N°. 8.666/93).

15.5.3. Declaração, sob as penalidades cabíveis, de que a licitante não possui Vínculo Familiar com a administração pública municipal, conforme modelo constante dos anexos deste edital.

15.5.4. Declaração, sob as penalidades cabíveis, de que a licitante não possui Vínculo Empregatício nos termos do Art. 9º, inciso III da Lei N° 8.666/93, conforme modelo constante dos anexos deste edital.

15.5.5. Declaração, sob as sanções administrativas cabíveis, inclusive as criminais e sob as penas da lei, que toda documentação anexada à plataforma de realização do Pregão Eletrônico é AUTÊNTICA, conforme modelo constante dos anexos deste edital.

#### **15.6. Os documentos de habilitação deverão ser apresentados da seguinte forma:**

15.6.1. Obrigatoriamente, da mesma sede, ou seja, se da matriz, todos da matriz, se de alguma filial, todos da mesma filial, com exceção dos documentos que são válidos tanto para matriz como para todas as filiais. O contrato será celebrado com a sede que apresentou a documentação.

15.6.2. O documento obtido através de *sítios* oficiais, que esteja





condicionado à aceitação via internet, terá sua autenticidade verificada pela pregoeira.

15.6.3. Caso haja documento redigido em idioma estrangeiro, o mesmo somente será considerado se acompanhado da versão em português, firmada por tradutor juramentado.

15.6.4. Dentro do prazo de validade. Na hipótese de o documento não constar expressamente o prazo de validade, este deverá ser acompanhado de declaração ou regulamentação do órgão emissor que disponha sobre sua validade. Na ausência de tal declaração ou regulamentação, o documento será considerado válido pelo prazo de 30 (trinta) dias, contados a partir da data de sua emissão, quando se tratar de documentos referentes à habilitação fiscal e econômico-financeira.

15.6.5. Necessariamente, com a declaração a que se refere o modelo estabelecido no anexo do edital (DECLARAÇÃO DE AUTENTICIDADE DOS DOCUMENTOS), responsabilizando-se o autor desta, sob pena das sanções administrativas cabíveis, inclusive as criminais, por toda documentação anexada ao sistema.

## 15.7. OUTRAS DISPOSIÇÕES

15.7.1. Havendo restrição quanto à regularidade fiscal e trabalhista da microempresa, da empresa de pequeno porte ou da cooperativa que se enquadre nos termos do art. 34, da Lei Federal nº 11.488/2007, será assegurado o prazo de 05 (cinco) dias úteis, contados a partir de declarado o vencedor, para a regularização do(s) documento(s), podendo tal prazo ser prorrogado por igual período, conforme dispõe a Lei Complementar nº 147/2014.

15.7.2. A não comprovação da regularidade fiscal e trabalhista, até o final do prazo estabelecido, implicará na decadência do direito, sem prejuízo das sanções cabíveis, sendo facultado a pregoeira convocar os licitantes remanescentes, por ordem de classificação.

## 16. DOS CRITÉRIOS DE JULGAMENTO

16.1. Para julgamento das propostas será adotado o critério de **MENOR PREÇO** por **LOTE**, observadas todas as condições definidas neste Edital.

16.1.1. A proposta final para o item não poderá conter valor superior ao estimado pela administração, sob pena de desclassificação, devendo o licitante, readequar o valor do(os) item(s) aos valores constantes no mapa de preços.

16.2. Se a proposta de menor preço não for aceitável, ou, ainda, se o licitante desatender às exigências habilitatórias, a pregoeira examinará a proposta subsequente, verificando sua compatibilidade e a habilitação do participante, na ordem de classificação, e assim sucessivamente, até a apuração de uma proposta que atenda a este edital.

### 16.3. Serão desclassificadas as propostas comerciais:

16.3.1. Em condições ilegais, omissões, ou conflitos com as

C



exigências deste edital.

16.3.2. Com preços superiores aos praticados no mercado, ou comprovadamente **inexequíveis**.

16.4. A desclassificação será sempre fundamentada e registrada no sistema.

#### **17. DOS PEDIDOS DE ESCLARECIMENTOS E IMPUGNAÇÕES**

17.1. Os pedidos de esclarecimentos referentes ao processo licitatório deverão ser enviados a pregoeira, até 03 (três) dias úteis anteriores a data fixada para abertura das propostas, exclusivamente por meio eletrônico, no endereço [licitacrato@gmail.com](mailto:licitacrato@gmail.com), informando o número deste pregão no sistema Banco do Brasil e o Órgão interessado.

17.1.1. As respostas aos esclarecimentos formulados serão encaminhadas aos interessados, através do respectivo e-mail e ficarão disponíveis no sítio <https://licitacoes.tce.ce.gov.br/>.

17.2. Até 03 (três) dias úteis anteriores a data fixada para abertura das propostas, qualquer pessoa poderá impugnar o presente Edital, mediante petição por escrito, protocolizada no Setor de Protocolo no Edifício Sede da Prefeitura Municipal de Crato, no Largo Julio Saraiva, s/n, Centro, Município de Crato, CEP: 63.100-000 ou no e-mail [licitacrato@gmail.com](mailto:licitacrato@gmail.com), até as 17:00 hs, no horário oficial de Brasília/DF. Indicar o n° do pregão e o órgão responsável.

17.2.1. Não serão conhecidas as impugnações apresentadas fora do prazo legal e/ou subscritas por representante não habilitado legalmente. A petição de impugnação deverá constar o endereço, e-mail e telefone do impugnante ou de seu representante legal.

17.3. Caberá a pregoeira, auxiliado pela área interessada, e à autoridade competente, decidir sobre a petição de impugnação no prazo de 24 (vinte e quatro) horas.

17.4. Acolhida a impugnação contra este Edital, será designada nova data para a realização do certame, exceto se a alteração não afetar a formulação das propostas.

#### **18. DOS RECURSOS ADMINISTRATIVOS**

18.1. Qualquer licitante poderá manifestar, de forma motivada, a intenção de interpor recurso, em campo próprio do sistema, no prazo de até 04 (quatro) horas úteis depois de declarado o vencedor, quando lhe será concedido o prazo de 03 (três) dias para apresentação das razões por escrito, devidamente protocolizadas no endereço constante no subitem 7.1. deste Edital. Os demais licitantes ficam desde logo convidados a apresentar contra-razões dentro de igual prazo, que começará a contar a partir do término do prazo do recorrente, sendo-lhes assegurado vista imediata dos autos.

18.2. Não serão conhecidos os recursos intempestivos e/ou subscritos por representante não habilitado legalmente ou não identificado no processo licitatório para responder pelo proponente.

C



18.3. A falta de manifestação conforme o subitem 18.1. deste Edital importará na decadência do direito de recurso.

18.4. Os recursos contra decisão da pregoeira não terão efeito suspensivo.

18.5. O acolhimento de recurso importará na invalidação apenas dos atos insuscetíveis de aproveitamento.

18.6. A decisão em grau de recurso será definitiva, e dela dar-se-á conhecimento aos licitantes no endereço eletrônico constante no subitem 5.1. deste Edital.

## **19. DA ADJUDICAÇÃO, DA HOMOLOGAÇÃO E DA ASSINATURA DA ATA DE REGISTRO DE PREÇOS**

19.1. A adjudicação dar-se-á pela pregoeira quando não ocorrer interposição de recursos. Caso contrário, a adjudicação ficará a cargo da autoridade competente.

19.2. A homologação dar-se-á pela autoridade competente.

19.3. Após a homologação do resultado da licitação, os preços ofertados pelo licitante vencedor, serão registrados na Ata de Registro de Preços, elaborada conforme o anexo IV deste edital.

19.4. Os licitantes classificados em primeiro lugar terá o prazo de 05 (cinco) dias úteis, a contar da data do recebimento da convocação, para comparecer perante o gestor a fim de assinarem a Ata de Registro de Preços. O prazo de comparecimento poderá ser prorrogado uma vez por igual período, desde que ocorra motivo justificado e aceito.

19.5. Quando o vencedor não comprovar as condições habilitatórias consignadas neste edital, ou recusar-se a assinar a Ata de Registro de Preços, poderá ser convidado outro licitante pela pregoeira, desde que respeitada à ordem de classificação, para, depois de comprovados os requisitos habilitatórios e feita à negociação, assinar a Ata de Registro de Preços.

19.6. O sistema gerará ata circunstanciada, na qual estarão registrados todos os atos do procedimento e as ocorrências relevantes.

## **20. DA FORMAÇÃO DO CADASTRO DE RESERVA**

20.1. O licitante que deseje cotar o produto com preços iguais ao do licitante vencedor terá o prazo de até 24h (vinte e quatro horas), contados da adjudicação na plataforma do Banco do Brasil, para manifestar-se neste sentido, via e-mail institucional, indicando o número do Pregão Eletrônico e o(s) item(ns), bem como sua respectiva identificação, com CNPJ, Razão Social.

20.1.2. A ausência de manifestação dentro do referido prazo será considerada como negativa do licitante em fazer parte do cadastro de reserva da respectiva Ata de Registro de Preços.

20.2. Após a homologação do resultado da licitação, a ata da sessão do pregão eletrônico será anexada à Ata de Registro de Preços,



indicando os licitantes que tiverem aceitado cotar o produto com preços iguais aos do licitante vencedor, na sequência da classificação do certame, conforme permissivo legal do art. 11, inc. II do Decreto Federal 7.892, de 23 de janeiro de 2013.

20.2.1. Se houver mais de um licitante na situação de que trata o caput, os licitantes serão classificados segundo a ordem da última proposta apresentada durante a etapa competitiva.

20.2.2. O registro a que se refere o caput tem por objetivo a formação de cadastro de reserva, para ser utilizado nas hipóteses em que o vencedor, quando convocado, não assinar a ata de registro de preços (art. 13, parágrafo único do Decreto Federal nº. 7.892/13) ou tiver seu registro cancelado nas hipóteses previstas nos arts. 20 e 21 do Decreto nº. 7.892/2013 (art. 11, § 3º. do Decreto Federal nº 7.892/13), oportunidade em que poderá ser revogada a adjudicação e a homologação já efetivadas, isso sem prejuízo da aplicação das cominações previstas em Lei e/ou no edital.

20.2.3. A habilitação dos fornecedores remanescentes que compõem o cadastro de reserva será efetuada no prazo e condições estabelecidos no edital.

## 21. DAS SANÇÕES ADMINISTRATIVAS

21.1. O licitante que ensejar o retardamento da execução do certame, não mantiver a proposta, comportar-se de modo inidôneo, fizer declaração falsa ou cometer fraude fiscal, ficará impedido de licitar e contratar com a Administração Municipal e será descredenciado nos sistemas cadastrais de fornecedores, pelo prazo de até 05 (cinco) anos, enquanto perdurarem os motivos determinantes da punição ou até que seja promovida a reabilitação perante a própria autoridade que aplicou a penalidade.

21.2. Sem prejuízo da sanção prevista no item anterior, incidirá multa de 3% (três por cento) sobre o valor de referência para a licitação, na hipótese de o infrator retardar o procedimento de contratação ou descumprir preceito normativo ou as obrigações assumidas, tais como:

- a) deixar de entregar documentação exigida para o certame licitatório;
- b) desistir da proposta, salvo por motivo justo decorrente de fato superveniente e aceito pela Administração;
- c) tumultuar a sessão pública da licitação;
- d) descumprir requisitos de habilitação na modalidade pregão, a despeito da declaração em sentido contrário;
- e) propor recursos manifestamente protelatórios em sede de licitação;
- f) deixar de regularizar os documentos fiscais no prazo concedido, na hipótese de o infrator se enquadrar como Microempresa ou Empresa de Pequeno Porte, nos termos da Lei Complementar Federal nº 14/2014;

21.3. Em caso de o vencedor recusar-se a assinar ata de registro de preços e/ou contrato, ou recusar-se a aceitar ou retirar o



instrumento equivalente, incidirá multa indenizatória de 10% (dez por cento) sobre o valor total da adjudicação da licitação, sem prejuízo das sanções previstas no item 21.1.

21.4. O licitante recolherá a multa por meio de Documento de Arrecadação Municipal (DAM), o qual poderá ser substituído por outro instrumento legal, em nome do órgão contratante. Caso não o faça, será cobrado pela via judicial.

21.5. Nenhuma sanção será aplicada sem garantia da ampla defesa e do contraditório, na forma da lei.

## 22. DA ATA DE REGISTRO DE PREÇOS

22.1. A **Secretaria de Urbanismo e Meio Ambiente** será o órgão gestor da Ata de Registro de Preços de que trata este edital.

22.2. Os preços registrados na Ata de Registro de Preços serão aqueles ofertados nas propostas de preços dos licitantes vencedores, bem como dos licitantes que aceitarem cotar o produto com preços iguais ao do licitante vencedor na sequência da classificação do certame.

22.2.1. O registro a que se refere o item 22.2 tem por objetivo a formação de cadastro de reserva, no caso de exclusão do primeiro colocado da ata, nas hipóteses previstas nos arts. 20 e 21 do Decreto nº 7.892/2013.

22.3. A Ata de Registro de Preços uma vez lavrada e assinada, não obriga a Administração a firmar as contratações que dela poderão advir, ficando-lhe facultada a utilização de procedimento de licitação, respeitadas os dispositivos da Lei Federal 8.666/1993, sendo assegurado ao detentor do registro de preços a preferência em igualdade de condições.

22.4. O participante do SRP (Sistema de Registro de Preços), quando necessitar, efetuará aquisições junto aos fornecedores detentores de preços registrados na Ata de Registro de Preços, de acordo com os quantitativos e especificações previstos, durante a vigência do documento supracitado.

22.5. Os fornecedores detentores de preços registrados ficarão obrigados a fornecer o objeto licitado ao participante do SRP (Sistema de Registro de Preços), **nos prazos, locais, quantidades e demais condições definidas** no Anexo I - Termo de Referência deste edital.

22.6. A Ata de Registro de Preços, durante sua vigência, poderá ser utilizada por qualquer órgão ou entidade da Administração Pública Municipal, Estadual ou Federal, na condição de órgão Interessado, mediante consulta prévia ao órgão gestor do Registro de Preços e concordância do fornecedor.

22.7. Os órgãos interessados, quando desejarem fazer uso da Ata de Registro de Preços, deverão manifestar seu interesse junto ao órgão gestor do Registro de Preços, o qual indicará o fornecedor e o preço a ser praticado, obedecida a ordem de classificação.

22.7.1. As contratações decorrentes da utilização da Ata de Registro



de Preços de que trata este subitem não poderão exceder, por órgão Interessado, ao somatório dos quantitativos registrados na Ata.

22.7.2. O quantitativo decorrente das adesões à Ata de Registro de Preços não poderá exceder, na totalidade, ao quíntuplo do quantitativo de cada item registrado na Ata de Registro de Preços para o órgão gestor e órgãos participantes, independentemente do número de órgãos não participantes que aderirem.

22.8. Caberá ao órgão gestor do Registro de Preços, para utilização da Ata por órgãos interessados da Administração Pública, proceder a indicação do fornecedor detentor do preço registrado, obedecida a ordem de classificação.

22.9. O detentor de preços registrados que descumprir as condições da Ata de Registro de Preços recusando-se a fornecer o objeto licitado ao participante do SRP (Sistema de Registro de Preços), não aceitando reduzir os preços registrados quando estes se tornarem superiores aos de mercado, ou nos casos em que for declarado inidôneo ou impedido para licitar e contratar com a Administração pública, e ainda, por razões de interesse público, devidamente fundamentado, terá o seu registro cancelado.

22.10. A **Secretaria de Urbanismo e Meio Ambiente** órgão gestor da Ata de Registro de Preços providenciará a publicação do extrato da Ata do Registro de Preços no Diário Oficial do Município.

22.11. Os preços registrados poderão ser revistos a qualquer tempo em decorrência da redução dos preços praticados no mercado ou de fato que eleve os custos dos itens registrados.

22.12. A **Secretaria de Urbanismo e Meio Ambiente** convocará o fornecedor para negociar o preço registrado e adequá-lo ao preço de mercado, sempre que verificar que o preço registrado está acima do preço de mercado. Caso seja frustrada a negociação, o fornecedor será liberado do compromisso assumido.

22.13. Não havendo êxito nas negociações com os fornecedores com preços registrados, o gestor da Ata, poderá convocar os demais fornecedores classificados, podendo negociar os preços de mercado, ou cancelar o item, ou ainda revogar a Ata de Registro de Preços.

22.14. Serão considerados preços de mercado, os preços que forem iguais ou inferiores à média daqueles apurados pela Administração para os itens registrados.

22.15. As alterações dos preços registrados, oriundas de suas revisões, serão publicadas no Diário Oficial do Município.

22.16. As demais condições contratuais encontram-se estabelecidas no Anexo IV - Minuta da Ata de Registro de Preços.

22.17. As quantidades previstas no "Anexo I - Termo de Referência" deste edital são estimativas máximas para o período de validade da Ata de Registro de Preços, reservando-se a Administração Municipal, através do órgão participante, o direito de adquirir o quantitativo que julgar necessário ou mesmo abster-se de adquirir o especificado.

22.18. As quantidades previstas para os itens com preços registrados poderão ser remanejadas pelo órgão gerenciador entre os órgãos



participantes do procedimento licitatório para registro de preços, cabendo ao órgão gerenciador autorizar o remanejamento solicitado, mediante procedimento administrativo, com a redução do quantitativo inicialmente informado pelo órgão participante, desde que haja prévia anuência do órgão que vier a sofrer redução dos quantitativos informados.

22.19. O remanejamento somente poderá ser feito de órgão participante para órgão participante.

### **23. DAS DISPOSIÇÕES GERAIS**

23.1. Esta licitação não importa necessariamente em contratação, podendo a autoridade competente revogá-la por razões de interesse público, anulá-la por ilegalidade de ofício ou por provocação de terceiros, mediante decisão devidamente fundamentada, sem quaisquer reclamações ou direitos à indenização ou reembolso.

23.2. É facultada a pregoeira ou à autoridade superior, em qualquer fase da licitação, a promoção de diligência destinada a esclarecer ou a complementar a instrução do processo licitatório, vedada a inclusão posterior de documentos que deveriam constar originariamente na proposta e na documentação de habilitação.

23.3. O descumprimento de prazos estabelecidos neste edital e/ou pela pregoeira ou o não atendimento às solicitações ensejará DESCLASSIFICAÇÃO ou INABILITAÇÃO.

23.4. Toda a documentação fará parte dos autos e não será devolvida ao licitante, ainda que se trate de originais.

23.5. Na contagem dos prazos estabelecidos neste Edital excluírem-se os dias de início e incluem-se os dias de vencimento. Os prazos estabelecidos neste Edital se iniciam e se vencem somente em dia de expediente na Prefeitura do Município de Crato-CE.

23.6. Os licitantes são responsáveis pela fidelidade e legitimidade das informações e dos documentos apresentados em qualquer fase da licitação.

23.7. O desatendimento de exigências formais não essenciais não implicará no afastamento do licitante, desde que seja possível a aferição da sua qualificação e a exata compreensão da sua proposta.

23.8. A pregoeira e a equipe de apoio não autenticarão cópias de documentos exigidos neste Edital, devendo OBRIGATORIAMENTE toda a documentação apresentada em processo de fotocópia ser AUTENTICADA em Cartório.

23.9. Caberá ao licitante acompanhar as operações no sistema eletrônico, ficando responsável pelo ônus decorrente da perda de negócios diante da inobservância de quaisquer mensagens emitidas pelo sistema ou de sua desconexão.

23.10. A pregoeira poderá sanar erros formais que não acarretem prejuízos para o objeto da licitação, a Administração e os licitantes, dentre estes, os decorrentes de operações aritméticas.

23.11. Os casos omissos serão resolvidos pela pregoeira, nos termos da legislação pertinente.



PROCURADORIA  
GERAL DO MUNICÍPIO  
SETOR DE LICITAÇÕES



PREFEITURA DO  
**CRATO**



23.12. As normas que disciplinam este pregão serão sempre interpretadas em favor da ampliação da disputa.

23.13. O foro designado para julgamento de quaisquer questões judiciais resultantes deste Edital será o da Comarca de Crato-CE.

23.14. Toda documentação exigida deverá ser apresentada na forma prevista no subitem 15.6.5. deste edital.

23.15. **Todas as notificações/advertências/convocações (assinatura da ata de registro de preço e/ou contrato) para as empresas participantes e/ou vencedora serão feitas via DIARIO OFICIAL DO MUNICIPIO DO CRATO ([www.crato.ce.gov.br/diario-oficial](http://www.crato.ce.gov.br/diario-oficial)).**

#### 24. DOS ANEXOS

24.1. Constituem anexos deste edital, dele fazendo parte:

ANEXO I - TERMO DE REFERÊNCIA

ANEXO II - CARTA PROPOSTA

ANEXO III - MODELOS DE DECLARAÇÕES

ANEXO IV - MINUTA DA ATA DE REGISTRO DE PREÇOS

ANEXO V - MINUTA DO CONTRATO

Crato - CE, 13 de maio de 2022

Valéria do Carmo Moura  
Pregoeira







PROCURADORIA  
GERAL DO MUNICÍPIO  
SETOR DE LICITAÇÕES



PREFEITURA DO  
**CRATO**



ANEXO I - TERMO DE REFERÊNCIA

②



PROCURADORIA  
GERAL DO MUNICÍPIO  
SETOR DE LICITAÇÕES



PREFEITURA DO  
**CRATO**

FLS Nº 286



## TERMO DE REFERÊNCIA

**1. UNIDADES REQUISITANTES:** GUARDA MUNICIPAL, DEPARTAMENTO MUNICIPAL DE TRÂNSITO-DEMUTRAN, SECRETARIA DE SEGURANÇA PÚBLICA, ESCOLA DE GESTÃO PÚBLICA MUNICIPAL - EGPM, SECRETARIA DE DESENVOLVIMENTO SOCIAL, PROCURADORIA GERAL, SECRETARIA DE SERVIÇOS PÚBLICOS, SECRETARIA DE URBANISMO E MEIO AMBIENTE, SECRETARIA DE DESENVOLVIMENTO AGRÁRIO E RECURSOS HÍDRICOS, SECRETARIA DE INFRESTRUTURA, SECRETARIA DE ESPORTE E JUVENTUDE, SECRETARIA DE DESENVOLVIMENTO ECONÔMICO, TURISMO E TRABALHO.

**2. OBJETO:** SELEÇÃO DE MELHOR PROPOSTA PARA REGISTRO DE PREÇOS VISANDO FUTURAS E EVENTUAIS AQUISIÇÕES DE MOBILIÁRIOS, PARA ATENDER AS NECESSIDADES DAS DIVERSAS UNIDADES ADMINISTRATIVAS (SECRETARIAS) DA PREFEITURA MUNICIPAL DE CRATO-CE, conforme as especificações e quantitativos previstos neste Termo de Referência.

2.1. Este objeto será realizado através de licitação na modalidade PREGÃO, na forma ELETRÔNICA, do tipo MENOR PREÇO POR LOTE, com fornecimento POR DEMANDA.

### 3. DA JUSTIFICATIVA:

3.1. Considerando a precariedade dos mobiliários existentes nas diversas unidades administrativas deste município, considerando ainda, que se faz necessário propiciar aos funcionários um ambiente agradável e favorável ao bom desempenho de suas funções, é que se justifica a compra de equipamentos e mobiliários para este fim, ou seja, oferecer boas condições de trabalho aos servidores e a população que necessita desse serviço.

### 4. DAS ESPECIFICAÇÕES E QUANTITATIVOS

#### LOTE 01 - EXCLUSIVO PARA ME E EPP

ITEM	ESPECIFICAÇÃO	QTD
01	LONGARINA DE 3 LUGARES. POLTRONA OPERATIVA, ESPALDAR MÉDIO, SOBRE LONGARINA DE 3 LUGARES PRETA SEM BRAÇOS. CADEIRA CORPORATIVA DISPOSTA EM ASSENTOS MÚLTIPLOS, TIPO LONGARINA, NÃO SENDO FIXOS AO PISO, COM POSSIBILIDADE DE MONTAGEM COM 03 LUGARES, SEM BRAÇOS. ASSENTO MANUFATURADO A PARTIR DE ESPUMAS FLEXÍVEIS DE POLIURETANO INJETADAS (MOLDADAS), COM CARACTERÍSTICA DE POUCA OU NENHUMA CONFORMAÇÃO NA BASE DO ASSENTO PARA GARANTIR ALTERNÂNCIA POSTURAL E BORDA FRONTAL ARREDONDADA PARA NÃO PREJUDICAR A CIRCULAÇÃO SANGUÍNEA DOS MEMBROS INFERIORES DO USUÁRIO, (EM CONSONÂNCIA COM DISPOSTO NO ITEM 17.3.3, ALÍNEAS B) E C) DA NORMA REGULAMENTADORA Nº 17 DO MINISTÉRIO DO TRABALHO E EMPREGO, REGULAMENTADA PELA PORTARIA Nº 3.751, DE 1990). ASSENTO: LARGURA E PROFUNDIDADE DE SUPERFÍCIE ENTRE 460 E 480 MM, ESPESSURA MÉDIA PREDOMINANTE DA ESPUMA DE: 40 MM. ASSENTO ESTRUTURADO EM COMPENSADO MULTILAMINADO, RESINADO E Prensado, À PARTIR DE MADEIRAS ORIUNDAS DE MANEJOS SUSTENTÁVEIS, APRESENTANDO LÂMINAS COM ESPESSURA MÁXIMA DE 1,5MM CADA, IMPLICANDO EM UMA ESPESSURA DO COMPENSADO DE 12MM. CONTRA CAPA INJETADA EM POLIPROPILENO COPOLÍMERO PARA ASSENTO, COM ESPESSURA MÍNIMA PREDOMINANTE DE 2,0MM, DOTADA DE RAIOS DE NAS QUATRO INTERSECÇÕES QUE FORMAM OS CANTOS DA PEÇA, APRESENTANDO 04 ORIFÍCIOS GUIAS COM PINOS DE ENCAIXE POR PRESSÃO, PARA FIXAÇÃO DA CONTRA CAPA AO COMPENSADO ESTRUTURAL, ALÉM DE POSSUIR RESSALTOS MOLDADOS NA MATRIZ DE INJEÇÃO EM CADA ORIFÍCIO PARA FIXAÇÃO DOS MECANISMOS E BRAÇOS. A CONTRACAPA INJETADA EM POLIPROPILENO PARA ASSENTO POSSUI, EM SUA PORÇÃO TRASEIRA, UM ACABAMENTO EM "U" INVERTIDO, A PARTIR DE DOIS REBAIXOS CRIADOS NO PROJETO DA MATRIZ DE INJEÇÃO, COM ABERTURA HORIZONTAL, NO PLANO TRANSVERSAL, MÍNIMA DE 140 MM E, VERTICAL DE 55 MM, MEDIDAS DESPREZANDO OS RAIOS DAS	01

PROCURADORIA GERAL DO MUNICÍPIO


Palácio Alexandre Arraes Largo João Saraiva, S/N - Centro - CEP: 63.100-367 - Crato, Ceará, Brasil



**PROCURADORIA  
GERAL DO MUNICÍPIO  
SETOR DE LICITAÇÕES**



**PREFEITURA DO  
CRATO**



	BORDAS INFERIORES, QUE SÃO DE 5MM. TAL ACABAMENTO PERMITE EXCELENTE INTEGRAL ESTÉTICA ENTRE O MECANISMO E O CONJUNTO DE ASSENTO DA CADEIRA. ESPECIFICAÇÕES COMPLETAS CONFORME TERMO DE REFERÊNCIA	
02	<b>CADEIRA EXECUTIVA GIRATÓRIA.</b> A CADEIRA DEVE SER CONSTITUÍDA DE ASSENTO, ENCOSTO, MECANISMO, APOIOS DE BRAÇO, COLUNA A GÁS E BASE COM RODÍZIO. O ASSENTO É FORMADO POR UMA ESTRUTURA PLÁSTICA INJETADA. CONFORME TERMO DE REFERÊNCIA.	07
03	<b>CADEIRA PARA ESCRITÓRIO MÓDELO POLTRONA PRESIDENTE GIRATÓRIA</b> COM REGULAGEM DE ALTURA A GÁS, COM SISTEMA DE RELEX COM TRAVAMENTO, BRAÇOS FIXOS. ESTOFADA EM ESPUMA INJETADA, COM 80MM DE ESPESSURA, ALTA DENSIDADE E ESPESSURA. REVESTIMENTO EM TECIDO OU COURISSIMO. COR AZUL.	01
04	<b>CADEIRA GIRATÓRIA SEM BRAÇOS, COR AZUL,</b> REVESTIDA A TECIDO, COM ESPUMA INJETADA, COM REGULAGEM DE ALTURA A GÁS, ANATÔMICA, DE ACORDO COM A NR-17, CONFORME TERMO DE REFERÊNCIA.	01
05	<b>CADEIRA LONGARINA. CADEIRA LONGARINA 2 LUGARES,</b> COR AZUL SÓLIDO, COM CAPACIDADE DE CARGA MÍNIMA PARA SUPORTAR 80KG POR LUGAR UNIFORMEMENTE DISTRIBUÍDOS; NAS DIMENSÕES: (A X L X P): 82CM X 100CM X 56CM, ASSENTO E ENCOSTO DEVE SER FABRICADO EM MATERIAL POLIPROPILENO, COM ESTRUTURA DESMONTÁVEL E BASE DE SUSTENTAÇÃO REFORÇADO; PRODUTO DEVERÁ SER ENTREGUE ACOMPANHADO DE TESTE DE RESISTÊNCIA DEVIDAMENTE CERTIFICADO PELO INMETRO; PRODUTO COM GARANTIA MÍNIMA DE 6 MESES CONTRA DEFEITO DE FABRICAÇÃO, NÃO INCLUINDO OS 90 DIAS PREVISTO EM LEI. PRODUTO DEVE SER ENTREGUE MONTADO.	01
06	<b>CADEIRA GIRATÓRIA SEM BRAÇOS - ASSENTO COMPOSTO POR ALMA INJETADA EM POLIPROPILENO (ESPESSURA MÍNIMA 12MM), ESTOFADO EM ESPUMA DE POLIURETANO INJETADO (ESPESSURA MÍNIMA 35MM) DE DENSIDADE ENTRE 50/60KG/M<sup>3</sup>, REVESTIDO EM TECIDO 100% POLIÉSTER COM CONTRA ASSENTO E BORDA PROTETORA ÚNICOS, PRODUZIDOS EM POLIPROPILENO INJETADO. DIMENSÕES MÍNIMAS DO ASSENTO 440X440MM (L X P). ENCOSTO COMPOSTO POR ALMA INJETADA EM POLIPROPILENO (ESPESSURA MÍNIMA 12MM), ESTOFADO EM ESPUMA DE POLIURETANO INJETADO COM ESPESSURA ENTRE 24MM (EXTREMIDADE) E 45MM (INTERMEDIÁRIA) E DENSIDADE ENTRE 50/60KG/M<sup>3</sup>, REVESTIDO EM TECIDO 100% POLIÉSTER COM CONTRA ENCOSTO E BORDA PROTETORA ÚNICOS, PRODUZIDOS EM POLIPROPILENO INJETADO. DIMENSÕES MÍNIMAS DO ENCOSTO 415X320MM (L X H). ESTRUTURA COMPOSTA POR BASE GIRATÓRIA INJETADA EM NYLON 6, REFORÇADA COM 30% DE FIBRA DE VIDRO, APRESENTANDO PARTE SUPERIOR CORRUGADA, 5 RODÍZIOS DE DUPLA GIRO (Ø50MM) INJETADOS EM NYLON 6. PISTÃO A GÁS, COM CAPA TELESCÓPICA PRODUZIDA EM POLIPROPILENO INJETADO E MECANISMO DE REGULAGEM. FIXAÇÃO O ENCOSTO DEVER SER FIXADO ATRAVÉS DE UMA HASTE FIXA DOBRADA EM FORMA DE 'L', PRODUZIDA EM TUBO DE AÇO NO FORMATO OBLONGO DE 43X18 MM (LXP), COM NO MÍNIMO 1,9 MM DE ESPESSURA, SENDO A HASTE SOLDADA NA EXTREMIDADE SUPERIOR A UMA CHAPA DE FIXAÇÃO FABRICADA EM AÇO COM NO MÍNIMO 3,35 MM DE ESPESSURA) MEDINDO 138,5X16,3X45 MM (LXPXH), ATRAVÉS DA QUAL A HASTE SERÁ FIXADA NAS 2 PORCAS GARRA DA ALMA DO ENCOSTO POR 2 PARAFUSOS M6X20 MM E NA EXTREMIDADE INFERIOR SOLDADA A UMA CHAPA DE AÇO COM NO MÍNIMO 4,75 MM DE ESPESSURA MEDINDO 55X64 MM (LXP) E FIXADA NA CANALETA CENTRAL ATRAVÉS DE 2 PARAFUSOS M10X16 MM. O ASSENTO DEVE SER FIXADO NO MECANISMO ATRAVÉS DE UM SUPORTE FRONTAL DE AÇO COM ESPESSURA MÍNIMA DE 2,35MM E SUPORTE TRASEIRO DE FERRO CHATO COM ESPESSURA MÍNIMA DE 4,75 MM, SOLDADOS NA CANALETA DO MECANISMO DA BASE, E FIXADO POR 4 PARAFUSOS M6X20MM. REGULAGEM DE ALTURA DO ASSENTO: COM VARIAÇÃO MÍNIMA ENTRE 440 A 570MM (EM RELAÇÃO AO PISO), ATRAVÉS DE PISTÃO DE GÁS, ACIONAMENTO ATRAVÉS DE ALAVANCA PRODUZIDA EM ALMA FERROCHATO 6X8MM, REVESTIDO EM POLIPROPILENO. O ACABAMENTO E PRÉ TRATAMENTO DAS PARTES METÁLICAS DESTA PRODUTO DEVERÃO SER REALIZADOS ATRAVÉS DE PROCESSO DE FABRICAÇÃO DO FORNECEDOR PARA TRATAMENTO DAS SUPERFÍCIES GARANTINDO O DESENGRAXE, E PREPARAÇÃO NANO CERÂMICO DO SUBSTRATO (OU SIMILAR), SEGUINDO POSTERIORMENTE POR PROCESSO CONTÍNUO PARA PINTURA ELETROSTÁTICA EM EPÓXI PÓ, MANTENDO CAMADA MÍNIMA DE 80MM, E SEQUENCIALMENTE SELAGEM DA PINTURA A PÓ EM ESTUFA COM TEMPERATURA NÃO INFERIOR A 200°. ESTE PROCESSO DEVERÁ GARANTIR ÀS PARTES METÁLICAS, RESISTÊNCIA À CORROSÃO, UNIFORMIDADE NA SUPERFÍCIE E ACABAMENTO DAS PEÇAS.</b>	29
07	<b>CADEIRA FIXA SEM BRAÇOS - ASSENTO COMPOSTO POR ALMA INJETADA EM POLIPROPILENO (ESPESSURA MÍNIMA 12MM), ESTOFADO EM ESPUMA DE POLIURETANO INJETADO (ESPESSURA MÍNIMA 35MM) DE DENSIDADE ENTRE 50/60KG/M<sup>3</sup>, REVESTIDO EM TECIDO 100% POLIÉSTER COM CONTRA ASSENTO E BORDA PROTETORA ÚNICOS, PRODUZIDOS EM POLIPROPILENO INJETADO. DIMENSÕES MÍNIMAS DO ASSENTO 440X430MM (L X P). ENCOSTO COMPOSTO POR ALMA EM MADEIRA COMPENSADA (ESPESSURA MÍNIMA 12MM), ESTOFADO EM ESPUMA DE POLIURETANO INJETADO COM ESPESSURA ENTRE 24MM (EXTREMIDADE) E 45MM (INTERMEDIÁRIA) E DENSIDADE ENTRE 50/60KG/M<sup>3</sup>, REVESTIDO POR CAPA COM ZÍPER EM TECIDO 100% POLIÉSTER. DIMENSÕES MÍNIMAS DO ENCOSTO 420X305MM (L X H). ESTRUTURA 2 TUBOS DE AÇO DE FORMATO OBLONGO 16X30MM (ESPESSURA MÍNIMA 1,5MM) DOBRADOS EM FORMATO TRAPEZOIDAL, QUE FORMAM BASE E ENCOSTO, SÃO UNIDOS POR MEIO DE SOLDA A UMA ESTRUTURA PRODUZIDA COM 2 TUBOS DE AÇO Ø22,2 (ESPESSURA MÍNIMA 1,5MM) DOBRADOS E SOLDADOS EM FORMA DE 'X'. QUATRO SAPATAS PROTETORAS, PRODUZIDAS EM POLIETILENO DE FORMATO TRAPEZOIDAL, SÃO FIXADAS NA BASE ATRAVÉS DE REBITES. FIXAÇÃO O ASSENTO É FIXADO NA ESTRUTURA POR PARAFUSOS M6X40MM. O ENCOSTO É FIXADO NA ESTRUTURA ATRAVÉS DE UMA CHAPA</b>	60

*La Joudade* *[Signature]* *[Signature]* *[Signature]* *[Signature]*



PROCURADORIA  
GERAL DO MUNICÍPIO  
SETOR DE LICITAÇÕES



PREFEITURA DO  
**CRATO**

FLS Nº 288



	<p>DE AÇO (ESPESSURA MÍNIMA 2,65 MM), SOLDADA NA ESTRUTURA, E POR PARAFUSOS M6X16 MM. DIMENSÕES GERAIS MÍNIMAS: 506 X 570X 800MM (L X P X H), H DO ASSENTO: 460MM (EM RELAÇÃO AO PISO). O ACABAMENTO E PRÉ TRATAMENTO DAS PARTES METÁLICAS DESTES PRODUTOS DEVERÃO SER REALIZADOS ATRAVÉS DO PROCESSO DE FABRICAÇÃO DO FORNECEDOR PARA TRATAMENTO DAS SUPERFÍCIES GARANTINDO O DESENGRAXE, E PREPARAÇÃO NANO CERÂMICO DO SUBSTRATO (OU SIMILAR), SEGUINDO POSTERIORMENTE POR UM PROCESSO CONTÍNUO PARA PINTURA ELETROSTÁTICA EM EPÓXI A PÓ, MANTENDO CAMADA MÍNIMA DE 80µM, E SEQUENCIALMENTE SELAGEM DA PINTURA A PÓ EM ESTUFA COM TEMPERATURA NÃO INFERIOR A 200°. ESTE PROCESSO DEVERÁ GARANTIR ÀS PARTES METÁLICAS, RESISTÊNCIA À CORROSÃO, UNIFORMIDADE NA SUPERFÍCIE E ACABAMENTO DAS PEÇAS.</p>	
08	<p><b>LONGARINA CADEIRA 03 LUGARES</b> - ASSENTO COMPOSTO POR ALMA INJETADA EM POLIPROPILENO (ESPESSURA MÍNIMA 12MM), ESTOFADO EM ESPUMA DE POLIURETANO INJETADO (ESPESSURA MÍNIMA 35MM) DE DENSIDADE ENTRE 50/60KG/M<sup>3</sup>, REVESTIDO EM TECIDO 100% POLIÉSTER COM CONTRA ASSENTO E BORDA PROTETORA ÚNICOS, PRODUZIDOS EM POLIPROPILENO INJETADO. DIMENSÕES MÍNIMAS DO ASSENTO 440X440MM (L X P). ENCOSTO COMPOSTO POR ALMA INJETADA EM POLIPROPILENO (ESPESSURA MÍNIMA 12MM), ESTOFADO EM ESPUMA DE POLIURETANO INJETADO COM ESPESSURA ENTRE 24MM (EXTREMIDADE) E 45MM (INTERMEDIÁRIA) E DENSIDADE ENTRE 50/60KG/M<sup>3</sup>, REVESTIDO EM TECIDO 100% POLIÉSTER COM CONTRA ENCOSTO E BORDA PROTETORA ÚNICOS, PRODUZIDOS EM POLIPROPILENO INJETADO. DIMENSÕES MÍNIMAS DO ENCOSTO 415X320MM (L X H). ESTRUTURA ESTRUTURA DA BASE DA LONGARINA: COMPOSTA POR TRAVESSA CENTRAL HORIZONTAL PRODUZIDA EM TUBO DE AÇO 30X70MM E DUAS COLUNAS VERTICAIS EM TUBO DE AÇO REDONDO Ø 2" SOLDADOS NA MESMA. DUAS BASES PRODUZIDAS EM ALUMÍNIO, ENCAIXADAS NAS COLUNAS VERTICAIS. RECEBE QUATRO SAPATAS EM NYLON, ENCAIXADAS EM CADA BASE. A FIXAÇÃO DO ENCOSTO NO ASSENTO É FEITA ATRAVÉS DE UMA HASTE PRODUZIDA EM TUBO DE FORMATO OBLONGO 18X43MM. O ENCOSTO POSSUI DUAS PORCAS GARRAS FIXADAS NA ALMA (NA PARTE DE TRÁS DA MESMA) ONDE FIXA SE A HASTE, ATRAVÉS DE PARAFUSOS M6X20MM E A MESMA SERÁ PRESA NA TRAVESSA CENTRAL HORIZONTAL DA LONGARINA EM UMA CANALETA PRODUZIDA EM CHAPA DE AÇO ATRAVÉS DE PARAFUSOS M10X16MM, A CANALETA É PRESA A UMA BRAÇADEIRA EM CHAPA DE AÇO POR PARAFUSOS M6X12MM. O ASSENTO É FIXADO NA TRAVESSA CENTRAL HORIZONTAL DA LONGARINA PELA MESMA CANALETA ONDE FIXA SE O ENCOSTO. ACABAMENTO: O ACABAMENTO E PRÉ TRATAMENTO DAS PARTES METÁLICAS DESTES PRODUTOS DEVERÃO SER REALIZADOS ATRAVÉS DO PROCESSO DE FABRICAÇÃO DO FORNECEDOR PARA TRATAMENTO DAS SUPERFÍCIES GARANTINDO O DESENGRAXE, E PREPARAÇÃO NANO CERÂMICO DO SUBSTRATO (OU SIMILAR), SEGUINDO POSTERIORMENTE POR UM PROCESSO CONTÍNUO PARA PINTURA ELETROSTÁTICA EM EPÓXI A PÓ, MANTENDO CAMADA MÍNIMA DE 80MM, E SEQUENCIALMENTE SELAGEM DA PINTURA A PÓ EM ESTUFA COM TEMPERATURA NÃO INFERIOR A 200°. ESTE PROCESSO DEVERÁ GARANTIR ÀS PARTES METÁLICAS, RESISTÊNCIA À CORROSÃO, UNIFORMIDADE NA SUPERFÍCIE E ACABAMENTO DAS PEÇAS</p>	36
09	<p><b>SOFÁ 01 LUGAR</b> - ASSENTO DEVERÁ SER FORNECIDO EM FORMATO ANATÔMICO COMPOSTO POR 'ALMA' EM PLACA DE PARTÍCULA DE MADEIRA DE MÉDIA DENSIDADE COM NO MÍNIMO 15 MM DE ESPESSURA. DEVERÁ SER ESTOFADO EM ESPUMA DE POLIURETANO LAMINADO COM DENSIDADE MÍNIMA DE 20 KG/M<sup>3</sup>. REVESTIDO EM TECIDO, VINIL OU COURO, COR A DEFINIR. DIMENSÕES MÍNIMAS DO ASSENTO: 613X565 MM (LXP). ENCOSTO DEVERÁ SER FORNECIDO EM FORMATO ANATÔMICO COMPOSTO POR 'ALMA' EM PLACA DE PARTÍCULA DE MADEIRA DE MÉDIA DENSIDADE COM NO MÍNIMO 18 MM DE ESPESSURA. DEVERÁ SER ESTOFADO EM ESPUMA DE POLIURETANO LAMINADO COM DENSIDADE MÍNIMA DE 20 KG/M<sup>3</sup>. REVESTIDO EM TECIDO, VINIL OU COURO, COR A DEFINIR. DIMENSÕES MÍNIMAS DO ASSENTO: 614X447 MM (LXH). BRAÇO ESTRUTURAL DEVERÁ SER COMPOSTO POR PLACAS DE PARTÍCULA DE MADEIRA DE MÉDIA DENSIDADE COM NO MÍNIMO 18 MM DE ESPESSURA. ESTOFADO EM ESPUMA DE POLIURETANO LAMINADO COM DENSIDADE MÍNIMA DE 40 KG/M<sup>3</sup>. REVESTIDO EM TECIDO, VINIL OU COURO, COR A DEFINIR. COM FORMATO RETANGULAR COM CANTOS ARREDONDADOS MEDINDO 108X703X501 MM (LXPXH). DEVE RECEBER ENTRE OS BRAÇOS (ABAIXO DO ASSENTO) UM PAINEL DE ACABAMENTO FRONTAL E UM POSTERIOR ATRÁS DO ENCOSTO, PRODUZIDOS EM MDP DE 18 MM. A BASE DEVE RECEBER APOIOS CILÍNDRICOS PRODUZIDOS EM TUBO DE ALUMÍNIO. ESTRUTURA INTERNA DEVERÁ SER COMPOSTA POR 2 TRAVESSAS EM TUBO DE AÇO RETANGULAR 30X70 MM COM ESPESSURA MÍNIMA DE 1,9 MM, COM AS EXTREMIDADES DOBRADAS EM 'L' PARA A FIXAÇÃO NOS BRAÇOS ATRAVÉS DE PARAFUSOS. O ENCOSTO DEVE SER UNIDO NO ASSENTO ATRAVÉS DE MOLA PRODUZIDA EM CHAPA DE AÇO COM NO MÍNIMO 4,75 MM DE ESPESSURA, DOBRADA EM 'L' E PARAFUSOS. O ENCOSTO DEVE SER FIXADO NO PAINEL POSTERIOR ATRAVÉS DA TRAVESSA DO ENCOSTO FABRICADA EM TUBO DE AÇO DE 20X30 MM COM NO MÍNIMO 1,5 MM DE ESPESSURA, DOBRADO EM FORMA DE 'U', CANTONEIRAS FABRICADAS EM CHAPA DE AÇO COM NO MÍNIMO 2,65 MM DE ESPESSURA, DOBRADA EM FORMA DE 'L' E PARAFUSOS. O ASSENTO DEVE SER FIXADO NO CONJUNTO DE TRAVESSAS POR PARAFUSOS. DIMENSÃO TOTAL DE 829X703X769 MM (LXPXH). O ACABAMENTO E PRÉ TRATAMENTO DAS PARTES METÁLICAS DESTES PRODUTOS DEVERÃO SER REALIZADOS ATRAVÉS DO PROCESSO DE FABRICAÇÃO DO FORNECEDOR PARA TRATAMENTO DAS SUPERFÍCIES GARANTINDO O DESENGRAXE, E PREPARAÇÃO NANO CERÂMICO DO SUBSTRATO (OU SIMILAR), SEGUINDO POSTERIORMENTE POR UM PROCESSO CONTÍNUO PARA PINTURA ELETROSTÁTICA EM EPÓXI A PÓ, MANTENDO CAMADA MÍNIMA DE 80MM, E SEQUENCIALMENTE SELAGEM DA PINTURA A PÓ EM ESTUFA COM TEMPERATURA NÃO INFERIOR A 200°. ESTE PROCESSO DEVERÁ GARANTIR ÀS PARTES METÁLICAS, RESISTÊNCIA À CORROSÃO, UNIFORMIDADE NA SUPERFÍCIE E ACABAMENTO DAS PEÇAS.</p>	01
10	<p><b>SOFÁ 02 LUGARES</b> - ASSENTO DEVERÁ SER FORNECIDO EM FORMATO ANATÔMICO COMPOSTO POR 'ALMA'</p>	01

*[Handwritten signatures and initials]*

PROCURADORIA GERAL DO MUNICÍPIO





	<p>EM PLACA DE PARTÍCULA DE MADEIRA DE MÉDIA DENSIDADE COM NO MÍNIMO 15 MM DE ESPESSURA. DEVERÁ SER ESTOFADO EM ESPUMA DE POLIURETANO LAMINADO COM DENSIDADE MÍNIMA DE 20 KG/M<sup>3</sup>. REVESTIDO EM TECIDO, VINIL OU COURO, COR A DEFINIR. DIMENSÕES MÍNIMAS DO ASSENTO: 613X565 MM (LXP). ENCOSTO DEVERÁ SER FORNECIDO EM FORMATO ANATÔMICO COMPOSTO POR 'ALMA' EM PLACA DE PARTÍCULA DE MADEIRA DE MÉDIA DENSIDADE COM NO MÍNIMO 18 MM DE ESPESSURA. DEVERÁ SER ESTOFADO EM ESPUMA DE POLIURETANO LAMINADO COM DENSIDADE MÍNIMA DE 20 KG/M<sup>3</sup>. REVESTIDO EM TECIDO, VINIL OU COURO, COR A DEFINIR. DIMENSÕES MÍNIMAS DO ASSENTO: 614X447 MM (LXH). BRAÇO ESTRUTURAL DEVERÁ SER COMPOSTO POR PLACAS DE PARTÍCULA DE MADEIRA DE MÉDIA DENSIDADE COM NO MÍNIMO 18 MM DE ESPESSURA. ESTOFADO EM ESPUMA DE POLIURETANO LAMINADO COM DENSIDADE MÍNIMA DE 40 KG/M<sup>3</sup>. REVESTIDO EM TECIDO, VINIL OU COURO, COR A DEFINIR. COM FORMATO RETANGULAR COM CANTOS ARREDONDADOS MEDINDO 108X703X501 MM (LXPXH). DEVE RECEBER ENTRE OS BRAÇOS (ABAIXO DO ASSENTO) UM PAINEL DE ACABAMENTO FRONTAL E UM POSTERIOR ATRÁS DO ENCOSTO, PRODUZIDOS EM MDP DE 18 MM. A BASE DEVE RECEBER APOIOS CILÍNDRICOS PRODUZIDOS EM TUBO DE ALUMÍNIO. ESTRUTURA INTERNA DEVERÁ SER COMPOSTA POR 2 TRAVESSAS EM TUBO DE AÇO RETANGULAR 30X70 MM COM ESPESSURA MÍNIMA DE 1,9 MM, COM AS EXTREMIDADES DOBRADAS EM 'L' PARA A FIXAÇÃO NOS BRAÇOS ATRAVÉS DE PARAFUSOS. O ENCOSTO DEVE SER UNIDO NO ASSENTO ATRAVÉS DE MOLA PRODUZIDA EM CHAPA DE AÇO COM NO MÍNIMO 4,75 MM DE ESPESSURA, DOBRADA EM 'L' E PARAFUSOS. O ENCOSTO DEVE FIXADO NO PAINEL POSTERIOR ATRAVÉS DA TRAVESSA DO ENCOSTO FABRICADA EM TUBO DE AÇO DE 20X30 MM COM NO MÍNIMO 1,5 MM DE ESPESSURA, DOBRADO EM FORMA DE 'U', CANTONEIRAS FABRICADAS EM CHAPA DE AÇO COM NO MÍNIMO 2,65 MM DE ESPESSURA, DOBRADA EM FORMA DE 'L' E PARAFUSOS. O ASSENTO DEVE SER FIXADO NO CONJUNTO DE TRAVESSAS POR PARAFUSOS. DIMENSÃO TOTAL DE 1415X703X769 MM (LXPXH). O ACABAMENTO E PRÉ TRATAMENTO DAS PARTES METÁLICAS DESTES PRODUTOS DEVERÃO SER REALIZADOS ATRAVÉS DO PROCESSO DE FABRICAÇÃO DO FORNECEDOR PARA TRATAMENTO DAS SUPERFÍCIES GARANTINDO O DESENGRAXE, E PREPARAÇÃO NANO CERÂMICO DO SUBSTRATO (OU SIMILAR), SEGUINDO POSTERIORMENTE POR UM PROCESSO CONTÍNUO PARA PINTURA ELETROSTÁTICA EM EPÓXI A PÓ, MANTENDO CAMADA MÍNIMA DE 80MM, E SEQUENCIALMENTE SELAGEM DA PINTURA A PÓ EM ESTUFA COM TEMPERATURA NÃO INFERIOR A 200°. ESTE PROCESSO DEVERÁ GARANTIR ÀS PARTES METÁLICAS, RESISTÊNCIA À CORROSÃO, UNIFORMIDADE NA SUPERFÍCIE E ACABAMENTO DAS PEÇAS.</p>	
<p>11</p>	<p><b>CADEIRA OPERACIONAL, ESPALDAR BAIXO, DIGITADOR COM BRAÇOS REGULÁVEIS. CADEIRA GIRATÓRIA OPERACIONAL, NO MÍNIMO DO TIPO B, COM BRAÇOS REGULÁVEIS, CONFORME ABNT NBR 13962/06, COM, NO MÍNIMO, ESPALDAR BAIXO. OFERTA MÍNIMA DE AJUSTES E FUNCIONALIDADES: AJUSTES E MOVIMENTOS INDEPENDENTES PARA ALTURA DO ASSENTO, RODÍZIOS DE DUPLO GIRO, GIRO DE 360 GRAUS DO ASSENTO/ENCOSTO, ALTURA DOS BRAÇOS, ALTURA DO ENCOSTO, INCLINAÇÃO DO ENCOSTO. ENCOSTO: ESTRUTURADO EM CHASSI DE POLIPROPILENO INJETADO COM ALETAS DE REFORÇOS ESTRUTURAIIS, ESTOFAMENTO EM ESPUMA FLEXÍVEL DE POLIURETANO INJETADA MOLDADA COM ESPESSURA MÉDIA PREDOMINANTE ENTRE 35 E 50 MM, DENSIDADE MÍNIMA DE 60 KG/M<sup>3</sup>, RESILIÊNCIA MÉDIA AO IMPACTO DE, NO MÍNIMO, 60%, FORÇA DE INDENTAÇÃO 25% ENTRE 200 E 300 N, À 65% ENTRE 800 E 900 N, IMPLICANDO EM UM FATOR DE CONFORTO MÉDIO DE, NO MÍNIMO, 3,0, RESISTÊNCIA MÍNIMA AO RASGAMENTO DE 650 N/M, E PERDA DE FORÇA DE INDENTAÇÃO E PERDA DE ESPESSURA APÓS FADIGA DINÂMICA DE, NO MÁXIMO, 25% E 5%, RESPECTIVAMENTE. TEOR DE CINZAS DA ESPUMA DE, NO MÁXIMO, 0,05% E ESPUMA ISENTA DE CFCS. DOTADO DE CARENAGEM PARA CONTRACAPA DO ENCOSTO INJETADA EM POLIPROPILENO QUE DEIXE INACESSÍVEL E NÃO APARENTE OS PONTOS DE FIXAÇÃO DO EXTENSOR DE ENCOSTO NO CHASSI DO ESPALDAR E QUE CUBRA O MESMO EXTENSOR, NÃO O DEIXANDO APARENTE DURANTE O CURSO OPERACIONAL DE AJUSTE VERTICAL, IMPLICANDO NA NÃO EXISTÊNCIA DE PARTES OCAS AO LONGO DA REGULAGEM OFERECIDA PELA CREMALHEIRA OU SISTEMA SIMILAR DE AJUSTE DE ALTURA DO ENCOSTO. NÃO SERÁ TOLERADO O USO DE PERFIL DE BORDOS DE PVC PARA ACABAMENTO E OU FIXAÇÃO DA CONTRACAPA DE ENCOSTO. EM FUNÇÃO DE NECESSIDADE DE MOVIMENTAÇÃO DOS ELEMENTOS DE JUNTA E ARTICULAÇÕES NO ENCOSTO PARA PROMOÇÃO DOS AJUSTES NECESSÁRIOS A UMA CADEIRA OPERACIONAL, PEQUENAS ABERTURAS ENTRE A CARENAGEM DE ENCONTRA ENCOSTO E A CARENAGEM DO EXTENSOR DO ENCOSTO DO MECANISMO SÃO TOLERÁVEIS, DESDE QUE NÃO PERMITAM A INSERÇÃO DE UM OBJETO CILÍNDRICO COM DIÂMETRO MÁXIMO DE 25 MM AO LONGO DO CURSO OPERACIONAL DO SISTEMA DE AJUSTE DO ENCOSTO E NÃO MAIOR DO QUE 40 MM EM SITUAÇÃO DE DESARME DO SISTEMA DE AJUSTE DO ENCOSTO. FIXAÇÃO DOS ELEMENTOS AO CHASSI DE ENCOSTO ATRAVÉS DE PARAFUSOS E PORCAS GARRAS COM ROSCA MÉTRICA. REVESTIMENTO DO ENCOSTO EM TECIDO TIPO CREPE, EM POLIÉSTER, COM GRAMATURA MÉDIA DE, NO MÍNIMO, 270, FORÇA DA TENSÃO PARA RUPTURA MÍNIMA DE 120 DA N E PERCENTUAL MÍNIMO DE ALONGAMENTO DE 25%. PARA PROPORCIONAR A PERSPIRAÇÃO DO USUÁRIO, O TECIDO NÃO PODE SER IMPERMEÁVEL. ASPECTOS DIMENSIONAIS E DE FUNCIONALIDADES DO ENCOSTO: LARGURA (MÍNIMA): 440 MM (MEDIÇÃO CONFORME METODOLOGIA PROPOSTA PELA ABNT NBR 13962/06); EXTENSÃO VERTICAL (MÍNIMA): 400MM (MEDIÇÃO CONFORME METODOLOGIA PROPOSTA PELA ABNT NBR 13962/06); RAIO DE CURVATURA DO ENCOSTO NA REGIÃO DO APOIO LOMBAR (PONTO MAIS PROEMINENTE DA SUPERFÍCIE DO ENCOSTO): ENTRE 400 E 500MM (MEDIÇÃO CONFORME METODOLOGIA PROPOSTA PELA ABNT NBR 13962/06). AJUSTE DE ALTURA DO ENCOSTO: EM NO MÍNIMO 5 PONTOS, COM CURSO VERTICAL MÍNIMO DE AJUSTE DE 70MM; FAIXA DE INCLINAÇÃO MÍNIMA DO ENCOSTO: 29 GRAUS; ASSENTO: ESTRUTURADO EM CHASSI DE POLIPROPILENO INJETADO COM ALETAS DE REFORÇOS ESTRUTURAIIS OU EM COMPENSADO MULTILAMINADO ANATÔMICO</b></p>	<p>07</p>

*[Handwritten signatures and initials]*



**PROCURADORIA  
GERAL DO MUNICÍPIO  
SETOR DE LICITAÇÕES**



**PREFEITURA DO  
CRATO**



	<p>DE ESPESURA MÍNIMA DE 12MM, ESTOFAMENTO EM ESPUMA FLEXÍVEL DE POLIURETANO INJETADA MOLDADA COM MESMAS CARACTERÍSTICAS FÍSICAS E DE DESEMPENHO ESPECIFICADAS PARA O ENCOSTO, DOTADO DE CARENAGEM DE CONTRA CAPA PARA O ASSENTO INJETADA EM POLIPROPILENO QUE PROTEJA TODO O CONTRA ASSENTO E BORDOS. FIXAÇÃO DOS ELEMENTOS AO CHASSI DE ASSENTO ATRAVÉS DE PARAFUSOS E PORCAS GARRAS COM ROSCA MÉTRICA. NÃO SERÁ TOLERADO O USO DE PERFIL DE BORDOS DE PVC PARA ACABAMENTO E OU FIXAÇÃO DA CONTRACAPA DE ASSENTO. REVESTIMENTO DO ASSENTO EM TECIDO TIPO CREPE, EM POLIÉSTER, COM GRAMATURA MÉDIA DE, NO MÍNIMO, 270, FORÇA DA TENSÃO PARA RUPTURA MÍNIMA DE 120 DA N E PERCENTUAL MÍNIMO DE ALONGAMENTO DE 25%. PARA PROPORCIONAR A PERSPIRAÇÃO DO USUÁRIO, O TECIDO NÃO PODE SER IMPERMEÁVEL. ASPECTOS DIMENSIONAIS E DE FUNCIONALIDADES DO ASSENTO: LARGURA (MÍNIMA): 475 MM (MEDIÇÃO CONFORME METODOLOGIA PROPOSTA PELA ABNT NBR 13962/06); PROFUNDIDADE DE SUPERFÍCIE (MÍNIMA): 470MM (MEDIÇÃO CONFORME METODOLOGIA PROPOSTA PELA ABNT NBR 13962/06). PROFUNDIDADE ÚTIL ENTRE 380 E 440 MM QUANDO O ENCOSTO ESTÁ MAIS PRÓXIMO DA VERTICAL (MEDIÇÃO CONFORME METODOLOGIA PROPOSTA PELA ABNT NBR 13962/06); AJUSTE DE ALTURA DO ASSENTO COM CURSO MÍNIMO VERTICAL DE 100 MM, SENDO A ALTURA MÍNIMA NÃO MENOR DO QUE 400 MM, MAS NÃO MAIOR DO QUE 420MM E A ALTURA MÁXIMA NÃO MENOR DO QUE 500MM, MAS NÃO MAIOR DO QUE 520MM, SENDO A MEDIÇÃO REALIZADA CONFORME PROPOSTO PELA ABNT NBR 13962/06. INCLINAÇÃO DO ASSENTO FIXA OU REGULÁVEL, POSSIBILITANDO POSICIONAMENTO ENTRE -2 E -7 GRAUS EM RELAÇÃO À HORIZONTAL.** ESPECIFICAÇÃO COMPLETA CONFORME ANEXO.</p>	
12	<p><b>CADEIRA LONGARINA 3 LUGARES</b>, COM PLATAFORMAS SOLDADAS PARA MONTAGEM DOS ASSENTOS A UNIÃO DAS BASES LATERAIS COM A BASE HORIZONTAL SUPERIOR ATRAVÉS DE PARAFUSOS COM ACABAMENTOS EM POLIPROPILENO DANDO ACABAMENTO A TODO CONJUNTO E NÃO FICANDO SOLDAS APARENTES, COM PINTURA ELETROSTÁTICA EPÓXI PÓ NA COR AZUL, SAPATAS EM NYLON FIXADAS NA BASE EVITANDO O ATRITO DIRETAMENTE AO PISO. ESTRUTURA DO CHASSI DO ENCOSTO E ASSENTO EM MATERIAL PLÁSTICO DE ATA RESISTÊNCIA (POLIPROPILENO) PLÁSTICO COM 05MM DE ESPESURA, PROVIDA DE FUROS SIMÉTRICOS PARA VENTILAÇÃO, HASTE DE LIGAÇÃO AO ASSENTO CURVADO PNEUMATICAMENTE COM FURAÇÕES PARA FIXAÇÃO DO CONJUNTO DE ASSENTO E ENCOSTO, ATRAVÉS DE PARAFUSOS E CLIPS PLÁSTICOS, TRAVESSAS HORIZONTAIS SOLDADAS PARA ESTRUTURAÇÃO DA MESMA E FIXAÇÃO DO CONJUNTO A BASE DA LONGARINA. ALTURA TOTAL ENTRE 750-850 MM, LARGURA TOTAL ENTRE 1300- 1700MM, LARGURA DO ASSENTO INDIVIDUAL ENTRE 400-660MM.</p>	01
13	<p><b>POLTRONA DIRETOR FIXA COM BRAÇOS</b> - ASSENTO COMPOSTO POR ALMA INJETADA EM POLIPROPILENO (ESPESURA MÍNIMA 12MM), ESTOFADA EM ESPUMA DE POLIURETANO INJETADO (ESPESURA MÍNIMA 55MM) DE DENSIDADE ENTRE 50/60KG/M<sup>3</sup>, REVESTIDO EM TECIDO 100% POLIÉSTER, COM COSTURAS HORIZONTAIS, E CONTRA ASSENTO, PRODUZIDOS EM POLIPROPILENO INJETADO. DIMENSÕES MÍNIMAS DO ASSENTO 470X470MM (LXP). ENCOSTO COMPOSTO POR ALMA INJETADA EM POLIPROPILENO (ESPESURA MÍNIMA 12MM), ESTOFADO EM ESPUMA DE POLIURETANO INJETADO (ESPESURA MÍNIMA 45MM) DE DENSIDADE ENTRE 50/60KG/M<sup>3</sup>, REVESTIDO EM TECIDO 100% POLIÉSTER, COM COSTURAS HORIZONTAIS, E CONTRA ENCOSTO PRODUZIDOS EM POLIPROPILENO INJETADO. DIMENSÕES MÍNIMAS DO ENCOSTO 460X430MM (LXH). ESTRUTURA COMPOSTA POR ESTRUTURA ÚNICA COM FORMATO TRAPEZOIDAL, PRODUZIDOS EM AÇO Ø25,4MM COM ESPESURA MÍNIMA DE 1,5MM, SOLDADO NA EXTREMIDADE FRONTAL SUPERIOR E POSTERIOR A 2 TRAVESSAS DE SUPORTE DO ASSENTO PRODUZIDAS EM AÇO Ø25,4MM (ESPESURA 1,5MM), ENTRE AS QUAIS É SOLDADA CHAPA DE FIXAÇÃO DA MOLA DO ENCOSTO MEDINDO 135X75MM (L X P) (ESPESURA 4,75MM). RECEBE 4 SAPATAS MEIA CANA PRODUZIDAS EM NYLON, ENCAIXADAS NA BASE DA ESTRUTURA. FIXAÇÃO O ENCOSTO É FIXADO ATRAVÉS DE HASTE FIXA DOBRADA EM FORMA DE 'L' MEDINDO APROXIMADAMENTE 76X218X300MM (LXPXH) PRODUZIDA EM BARRA DE AÇO (ESPESURA 8MM), SENDO A HASTE PARAFUSADA NA EXTREMIDADE SUPERIOR NAS 2 PORCAS GARRA FIXADAS NA ALMA DO ENCOSTO POR 2 PARAFUSOS M6X25MM E NA EXTREMIDADE INFERIOR PARAFUSADA NA CHAPA DE FIXAÇÃO DA MOLA DO ENCOSTO ATRAVÉS DE 2 PARAFUSOS M10X16MM. O ASSENTO É FIXADO ATRAVÉS DAS TRAVESSAS DE SUPORTE DO ASSENTO POR 4 PARAFUSOS M6X20MM. BRAÇO APOIO FIXO HASTE DOBRADA EM FORMA DE 'U' PRODUZIDA EM TUBO DE AÇO NO FORMATO OBLONGO 18X43MM (ESPESURA 1,5MM), SOLDADA NAS EXTREMIDADES, UMA CHAPA EM AÇO NO FORMATO OBLONGO, MEDINDO 45X120MM (LXP) (ESPESURA 3,35MM) ATRAVÉS DA QUAL SERÃO FIXADOS OS APOIOS. APOIO DE BRAÇO CONSTITUÍDO DE APOIO COM TEXTURA NA FACE SUPERIOR, PRODUZIDO COM COMPOSTO DE ELASTÓMERO TERMOPLÁSTICO PP/EDPM, COM CERDAS INTERNAS QUE OFERECEM MAIOR CONFORTO AO APOIO, MEDINDO 93X230X17MM (LXPXH), E ENCAIXANDO EM UMA ALMA PRODUZIDA EM POLIPROPILENO INJETADO, MEDINDO 86X223X9,4MM (LXPXH). BASE INFERIOR PRODUZIDA EM POLIPROPILENO INJETADO MEDINDO 93X230X11,7MM(LXPXH), QUE POSSUI ALOJAMENTOS ONDE SÃO FIXADOS A PARTE SUPERIOR DO APOIO JUNTAMENTE COM A ALMA, POR MEIO DE TRAVAS EXISTENTES NA ALMA. O APOIO MONTADO É FIXADO NA HASTE POR MEIO DE DOIS PARAFUSOS 5,0X14MM. DISTÂNCIA ENTRE BRAÇOS 470MM. DIMENSÕES GERAIS MÍNIMAS: 645X612X880MM (L COM BRAÇOS XPXH), H ASSENTO: 460MM (EM RELAÇÃO AO PISO), ALTURA DO ENCOSTO MÍNIMA: 460MM (EM RELAÇÃO AO ASSENTO), ALTURA DO ENCOSTO MÍNIMA: 880MM (EM RELAÇÃO AO PISO). O ACABAMENTO E PRÉ TRATAMENTO DAS PARTES, METÁLICAS DESTES PRODUTOS DEVERÃO SER REALIZADOS ATRAVÉS DO PROCESSO DE FABRICAÇÃO DO FORNECEDOR PARA TRATAMENTO DAS SUPERFÍCIES GARANTINDO O DESENGRAXE, E PREPARAÇÃO NANO CERÂMICO DO SUBSTRATO (OU SIMILAR), SEGUINDO POSTERIORMENTE POR PROCESSO CONTÍNUO PARA PINTURA ELETROSTÁTICA EM EPÓXI PÓ, MANTENDO</p>	03

*J. Jandino* *[assinatura]* *[assinatura]* *[assinatura]* *[assinatura]* *[assinatura]* *[assinatura]* *[assinatura]*



PREFEITURA MUNICIPAL DO CRATO  
FLS Nº 299

FLS Nº 221  
Comissão de Licitação

	<p>CAMADA MÍNIMA DE 80MM, E SEQUENCIALMENTE SELAGEM DA PINTURA A PÓ EM ESTUFA COM TEMPERATURA NÃO INFERIOR A 200°. ESTE PRODUTO DEVERÁ GARANTIR ÀS PARTES METÁLICAS, RESISTÊNCIA À CORROSÃO, UNIFORMIDADE NA SUPERFÍCIE E ACABAMENTO DAS PEÇAS.</p>	
14	<p><b>POLTRONA DIRETOR GIRATÓRIA COM REGULAGENS E BRAÇOS REGULÁVEIS - ASSENTO COMPOSTO POR ALMA INJETADA EM POLIPROPILENO (ESPESSURA MÍNIMA 12MM), ESTOFADO EM ESPUMA DE POLIURETANO INJETADO (ESPESSURA MÍNIMA 55MM) DE DENSIDADE ENTRE 50/60KG/M<sup>3</sup>, REVESTIDO EM TECIDO 100% POLIÉSTER, COM COSTURAS HORIZONTAIS, E CONTRA ASSENTO E BORDA PROTETORA ÚNICOS, PRODUZIDOS EM POLIPROPILENO INJETADO. DIMENSÕES MÍNIMAS DO ASSENTO 470X470MM (L X P). ENCOSTO COMPOSTO POR ALMA INJETADA EM POLIPROPILENO (ESPESSURA MÍNIMA 12MM), ESTOFADO EM ESPUMA DE POLIURETANO INJETADO (ESPESSURA MÍNIMA 45MM) DE DENSIDADE ENTRE 50/60KG/M<sup>3</sup>, REVESTIDO EM TECIDO 100% POLIÉSTER, COM COSTURAS HORIZONTAIS, E CONTRA ENCOSTO PRODUZIDOS EM POLIPROPILENO INJETADO. DIMENSÕES MÍNIMAS DO ENCOSTO 460X430MM (LXH). ESTRUTURA COMPOSTA POR BASE GIRATÓRIA PRODUZIDA EM NYLON 6, REFORÇADA COM 30% DE FIBRA DE VIDRO, APRESENTANDO PARTE SUPERIOR CORRUGADA, 5 RODÍZIOS DE DUPLA GIRO (Ø50MM) INJETADOS EM NYLON 6 PARA RODÍZIO COMUM. PISTÃO AMORTECEDOR A GÁS. MECANISMO SINCRONIZADO ENTRE ASSENTO E ENCOSTO COM RELAÇÃO 2:1, PERMITINDO AO USUÁRIO MELHOR POSIÇÃO SEM COM ISTO DESPROTEGÊ LO DAS FUNÇÕES ERGONÔMICAS. FIXAÇÃO A FIXAÇÃO DO ENCOSTO É FEITA ATRAVÉS DE UMA MOLA PRODUZIDA EM BARRA DE AÇO (ESPESSURA MÍNIMA 5/16"), FIXADA JUNTO AO MECANISMO DE REGULAGEM DE ALTURA. O CONJUNTO MOLA E ENCOSTO SÃO FIXADOS NO MECANISMO SINCRONIZADO, ATRAVÉS DE PARAFUSO M8 X 16MM. APOIO REGULÁVEL ESTRUTURA EM FORMA DE 'U' COMPOSTA POR UMA TRAVESSA FIXA PRODUZIDA AÇO CHATO 50,8X406X6,4MM (LXPXH), SOLDADA A UM TUBO DE FORMATO OBLONGO 25X50 (ESPESSURA 1,5MM), ESSA TRAVESSA É FIXADA NO MECANISMO DA CADEIRA POR PARAFUSOS, DUAS HASTES LATERAIS EM 'L', PRODUZIDA EM TUBO DE AÇO NO FORMATO OBLONGO 18X43MM (ESPESSURA 1,5MM), MEDINDO 43X185X274MM (LXPXH) COM FURAÇÕES LATERAIS PARA REGULAGEM DE ALTURA, HASTE MÓVEL REGULÁVEL NA ALTURA POSSUI FORMATO DE 'T' INJETADA EM NYLON 6 COM 30% DE FIBRA DE VIDRO, MEDINDO 46X121X186MM (LXPXH), COMPOSTA POR HASTE DE FORMATO OBLONGO 25X50MM (ESPESSURA 2,5MM), COM EXTREMIDADE SUPERIOR EM FORMATO CÔNICO PARA A FIXAÇÃO DO APOIO, E NA LATERAL POSSUI BOTÃO OBLONGO. BUCHA OBLONGA BIPARTIDA PRODUZIDA EM ACETAL, FIXADA ENTRE A TRAVESSA FIXA E HASTE LATERAL REGULAGEM DE ALTURA COM CURSO DE 70MM, COM REGULAGEM ATÉ 8 POSIÇÕES E ACIONAMENTO ATRAVÉS DE BOTÃO OBLONGO. REGULAGEM DE LARGURA COM CURSO DE 70MM, E VARIAÇÃO ENTRE 460 A 530MM ENTRE OS APOIOS (VÃO) E ACIONAMENTO ATRAVÉS DE ALAVANCA EXCÊNTRICA. APOIO COM TEXTURA NA FACE SUPERIOR, PRODUZIDO COM COMPOSTO DE ELASTÔMERO TERMOPLÁSTICO PARA EDPM, COM CERDAS INTERNAS QUE OFERECEM MAIOR CONFORTO AO APOIO, MEDINDO 93X230X17MM (LXPXH), E ENCAIXADO EM UMA ALMA PRODUZIDA EM POLIPROPILENO INJETADO, MEDINDO 86X223X9,4MM (LXPXH). BASE INFERIOR PRODUZIDA EM POLIPROPILENO INJETADO, MEDINDO 93X230X11,7MM (LXPXH), QUE POSSUI ALOJAMENTOS ONDE SÃO FIXADOS A PARTE SUPERIOR DO APOIO JUNTAMENTE COM A ALMA, POR MEIO DE TRAVAS EXISTENTES NA ALMA. O APOIO MONTADO EM "T", POR MEIO DE 2 PARAFUSOS 5,0X14MM. REGULAGEM DE ALTURA DO ASSENTO: COM VARIAÇÃO ENTRE 450 A 580MM (EM RELAÇÃO AO PISO), ATRAVÉS DE PISTÃO DE GÁS, ACIONAMENTO ATRAVÉS DE ALAVANCA PRODUZIDA EM ALMA FERRO CHATO 6X8MM, REVESTIDO EM POLIPROPILENO. REGULAGEM DE ALTURA DO ENCOSTO: COM VARIAÇÃO ENTRE 460 A 530MM (EM RELAÇÃO AO ASSENTO) POR SISTEMA DE REGULAGEM INTEGRADA DE 6 POSIÇÕES DE ALTURA, ACIONAMENTO AUTOMÁTICO ATRAVÉS DE CREMALHEIRA INTERNA. REGULAGEM DE INCLINAÇÃO DO ASSENTO E ENCOSTO (SINCRONIZADO), ACIONAMENTO ATRAVÉS DE ALAVANCA DE REGULAGEM COM TRAVAMENTO EM 5 POSIÇÕES. COM REGULAGEM DE INTENSIDADE RELAX ATRAVÉS DE MANÍPULO. REGULAGEM DE PROFUNDIDADE DO ASSENTO: AJUSTE DE PROFUNDIDADE DO ASSENTO COM CURSO DE 60MM, COM 7 POSIÇÕES DE PARADA, COM ACIONAMENTO ATRAVÉS DE ALAVANCA. O ACABAMENTO E PRÉ TRATAMENTO DAS PARTES METÁLICAS DESTES PRODUTOS DEVERÃO SER REALIZADOS ATRAVÉS DE PROCESSO DE FABRICAÇÃO DO FORNECEDOR PARA TRATAMENTO DAS SUPERFÍCIES GARANTINDO O DESENGRAXE, E PREPARAÇÃO NANO CERÂMICO DO SUBSTRATO (OU SIMILAR), SEGUINDO POSTERIORMENTE POR PROCESSO CONTÍNUO PARA PINTURA ELETROSTÁTICA EM EPÓXI PÓ, MANTENDO CAMADA MÍNIMA DE 80MM, E SEQUENCIALMENTE SELAGEM DA PINTURA A PÓ EM ESTUFA COM TEMPERATURA NÃO INFERIOR A 200°. ESTE PROCESSO DEVERÁ GARANTIR ÀS PARTES METÁLICAS, RESISTÊNCIA À CORROSÃO, UNIFORMIDADE NA SUPERFÍCIE E ACABAMENTO DAS PEÇAS.</b></p>	17

**LOTE 02 - AMPLA PARTICIPAÇÃO**

ITEM	ESPECIFICAÇÃO	QTD
01	<p>LONGARINA DE 3 LUGARES. POLTRONA OPERATIVA, ESPALDAR MÉDIO, SOBRE LONGARINA DE 3 LUGARES PRETA SEM BRAÇOS. CADEIRA CORPORATIVA DISPOSTA EM ASSENTOS MÚLTIPLOS, TIPO LONGARINA, NÃO SENDO FIXOS AO PISO, COM POSSIBILIDADE DE MONTAGEM COM 03 LUGARES, SEM BRAÇOS. ASSENTO MANUFATURADO A PARTIR DE ESPUMAS FLEXÍVEIS DE POLIURETANO INJETADAS (MOLDADAS), COM CARACTERÍSTICA DE POUCA OU NENHUMA CONFORMAÇÃO NA BASE DO ASSENTO PARA GARANTIR ALTERNÂNCIA POSTURAL E BORDA FRONTAL ARREDONDADA PARA NÃO PREJUDICAR A CIRCULAÇÃO</p>	06

*[Handwritten signatures and initials]*









PROCURADORIA  
GERAL DO MUNICÍPIO  
SETOR DE LICITAÇÕES



PREFEITURA DO  
**CRATO**

FLS Nº 293



RESISTÊNCIA À CORROSÃO, UNIFORMIDADE NA SUPERFÍCIE E ACABAMENTO DAS PEÇAS.		
07	<p><b>CADEIRA FIXA SEM BRAÇOS</b> - ASSENTO COMPOSTO POR ALMA INJETADA EM POLIPROPILENO (ESPESSURA MÍNIMA 12MM), ESTOFADO EM ESPUMA DE POLIURETANO INJETADO (ESPESSURA MÍNIMA 35MM) DE DENSIDADE ENTRE 50/60KG/M<sup>3</sup>, REVESTIDO EM TECIDO 100% POLIÉSTER COM CONTRA ASSENTO E BORDA PROTETORA ÚNICOS, PRODUZIDOS EM POLIPROPILENO INJETADO. DIMENSÕES MÍNIMAS DO ASSENTO 440X430MM (L X P). ENCOSTO COMPOSTO POR ALMA EM MADEIRA COMPENSADA (ESPESSURA MÍNIMA 12MM), ESTOFADO EM ESPUMA DE POLIURETANO INJETADO COM ESPESSURA ENTRE 24MM (EXTREMIDADE) E 45MM (INTERMEDIÁRIA) E DENSIDADE ENTRE 50/60KG/M<sup>3</sup>, REVESTIDO POR CAPA COM ZÍPER EM TECIDO 100% POLIÉSTER. DIMENSÕES MÍNIMAS DO ENCOSTO 420X305MM (L X H). ESTRUTURA 2 TUBOS DE AÇO DE FORMATO OBLONGO 16X30MM (ESPESSURA MÍNIMA 1,5MM) DOBRADOS EM FORMATO TRAPEZOIDAL, QUE FORMAM BASE E ENCOSTO, SÃO UNIDOS POR MEIO DE SOLDA A UMA ESTRUTURA PRODUZIDA COM 2 TUBOS DE AÇO Ø22,2 (ESPESSURA MÍNIMA 1,5MM) DOBRADOS E SOLDADOS EM FORMA DE 'X'. QUATRO SAPATAS PROTETORAS, PRODUZIDAS EM POLIETILENO DE FORMATO TRAPEZOIDAL, SÃO FIXADAS NA BASE ATRAVÉS DE REBITES. FIXAÇÃO O ASSENTO É FIXADO NA ESTRUTURA POR PARAFUSOS M6X40MM. O ENCOSTO É FIXADO NA ESTRUTURA ATRAVÉS DE UMA CHAPA DE AÇO (ESPESSURA MÍNIMA 2,65 MM), SOLDADA NA ESTRUTURA, E POR PARAFUSOS M6X16 MM. DIMENSÕES GERAIS MÍNIMAS: 506 X 570X 800MM (L X P X H), H DO ASSENTO: 460MM (EM RELAÇÃO AO PISO). O ACABAMENTO E PRÉ TRATAMENTO DAS PARTES METÁLICAS DESTE PRODUTO DEVERÃO SER REALIZADOS ATRAVÉS DO PROCESSO DE FABRICAÇÃO DO FORNECEDOR PARA TRATAMENTO DAS SUPERFÍCIES GARANTINDO O DESENGRAXE, E PREPARAÇÃO NANO CERÂMICO DO SUBSTRATO (OU SIMILAR), SEGUINDO POSTERIORMENTE POR UM PROCESSO CONTÍNUO PARA PINTURA ELETROSTÁTICA EM EPÓXI A PÓ, MANTENDO CAMADA MÍNIMA DE 80µM, E SEQUENCIALMENTE SELAGEM DA PINTURA A PÓ EM ESTUFA COM TEMPERATURA NÃO INFERIOR A 200°. ESTE PROCESSO DEVERÁ GARANTIR ÀS PARTES METÁLICAS, RESISTÊNCIA À CORROSÃO, UNIFORMIDADE NA SUPERFÍCIE E ACABAMENTO DAS PEÇAS.</p>	180
08	<p><b>LONGARINA CADEIRA 03 LUGARES</b> - ASSENTO COMPOSTO POR ALMA INJETADA EM POLIPROPILENO (ESPESSURA MÍNIMA 12MM), ESTOFADO EM ESPUMA DE POLIURETANO INJETADO (ESPESSURA MÍNIMA 35MM) DE DENSIDADE ENTRE 50/60KG/M<sup>3</sup>, REVESTIDO EM TECIDO 100% POLIÉSTER COM CONTRA ASSENTO E BORDA PROTETORA ÚNICOS, PRODUZIDOS EM POLIPROPILENO INJETADO. DIMENSÕES MÍNIMAS DO ASSENTO 440X440MM (L X P). ENCOSTO COMPOSTO POR ALMA INJETADA EM POLIPROPILENO (ESPESSURA MÍNIMA 12MM), ESTOFADO EM ESPUMA DE POLIURETANO INJETADO COM ESPESSURA ENTRE 24MM (EXTREMIDADE) E 45MM (INTERMEDIÁRIA) E DENSIDADE ENTRE 50/60KG/M<sup>3</sup>, REVESTIDO EM TECIDO 100% POLIÉSTER COM CONTRA ENCOSTO E BORDA PROTETORA ÚNICOS, PRODUZIDOS EM POLIPROPILENO INJETADO. DIMENSÕES MÍNIMAS DO ENCOSTO 415X320MM (L X H). ESTRUTURA DA BASE DA LONGARINA: COMPOSTA POR TRAVESSA CENTRAL HORIZONTAL PRODUZIDA EM TUBO DE AÇO 30X70MM E DUAS COLUNAS VERTICAIS EM TUBO DE AÇO REDONDO Ø 2" SOLDADOS NA MESMA. DUAS BASES PRODUZIDAS EM ALUMÍNIO, ENCAIXADAS NAS COLUNAS VERTICAIS. RECEBE QUATRO SAPATAS EM NYLON, ENCAIXADAS EM CADA BASE. A FIXAÇÃO DO ENCOSTO NO ASSENTO É FEITA ATRAVÉS DE UMA HASTE PRODUZIDA EM TUBO DE FORMATO OBLONGO 18X43MM. O ENCOSTO POSSUI DUAS PORCAS GARRAS FIXADAS NA ALMA (NA PARTE DE TRÁS DA MESMA) ONDE FIXA SE A HASTE, ATRAVÉS DE PARAFUSOS M6X20MM E A MESMA SERÁ PRESA NA TRAVESSA CENTRAL HORIZONTAL DA LONGARINA EM UMA CANALETA PRODUZIDA EM CHAPA DE AÇO ATRAVÉS DE PARAFUSOS M10X16MM, A CANALETA É PRESA A UMA BRAÇADEIRA EM CHAPA DE AÇO POR PARAFUSOS M6X12MM. O ASSENTO É FIXADO NA TRAVESSA CENTRAL HORIZONTAL DA LONGARINA PELA MESMA CANALETA ONDE FIXA SE O ENCOSTO. ACABAMENTO: O ACABAMENTO E PRÉ TRATAMENTO DAS PARTES METÁLICAS DESTE PRODUTO DEVERÃO SER REALIZADOS ATRAVÉS DO PROCESSO DE FABRICAÇÃO DO FORNECEDOR PARA TRATAMENTO DAS SUPERFÍCIES GARANTINDO O DESENGRAXE, E PREPARAÇÃO NANO CERÂMICO DO SUBSTRATO (OU SIMILAR), SEGUINDO POSTERIORMENTE POR UM PROCESSO CONTÍNUO PARA PINTURA ELETROSTÁTICA EM EPÓXI A PÓ, MANTENDO CAMADA MÍNIMA DE 80µM, E SEQUENCIALMENTE SELAGEM DA PINTURA A PÓ EM ESTUFA COM TEMPERATURA NÃO INFERIOR A 200°. ESTE PROCESSO DEVERÁ GARANTIR ÀS PARTES METÁLICAS, RESISTÊNCIA À CORROSÃO, UNIFORMIDADE NA SUPERFÍCIE E ACABAMENTO DAS PEÇAS</p>	109
09	<p><b>SOFÁ 01 LUGAR</b> - ASSENTO DEVERÁ SER FORNECIDO EM FORMATO ANATÔMICO COMPOSTO POR 'ALMA' EM PLACA DE PARTÍCULA DE MADEIRA DE MÉDIA DENSIDADE COM NO MÍNIMO 15 MM DE ESPESSURA. DEVERÁ SER ESTOFADO EM ESPUMA DE POLIURETANO LAMINADO COM DENSIDADE MÍNIMA DE 20 KG/M<sup>3</sup>. REVESTIDO EM TECIDO, VINIL OU COURO, COR A DEFINIR. DIMENSÕES MÍNIMAS DO ASSENTO: 613X565 MM (LXP). ENCOSTO DEVERÁ SER FORNECIDO EM FORMATO ANATÔMICO COMPOSTO POR 'ALMA' EM PLACA DE PARTÍCULA DE MADEIRA DE MÉDIA DENSIDADE COM NO MÍNIMO 18 MM DE ESPESSURA. DEVERÁ SER ESTOFADO EM ESPUMA DE POLIURETANO LAMINADO COM DENSIDADE MÍNIMA DE 20 KG/M<sup>3</sup>. REVESTIDO EM TECIDO, VINIL OU COURO, COR A DEFINIR. DIMENSÕES MÍNIMAS DO ASSENTO: 614X447 MM (LXH). BRAÇO ESTRUTURAL DEVERÁ SER COMPOSTO POR PLACAS DE PARTÍCULA DE MADEIRA DE MÉDIA DENSIDADE COM NO MÍNIMO 18 MM DE ESPESSURA. ESTOFADO EM ESPUMA DE POLIURETANO LAMINADO COM DENSIDADE MÍNIMA DE 40 KG/M<sup>3</sup>. REVESTIDO EM TECIDO, VINIL OU COURO, COR A DEFINIR. COM FORMATO RETANGULAR COM CANTOS ARREDONDADOS MEDINDO 108X703X501 MM (LXPXH). DEVE RECEBER ENTRE OS BRAÇOS (ABAIXO DO ASSENTO) UM PAINEL DE ACABAMENTO FRONTAL E UM POSTERIOR ATRÁS DO ENCOSTO, PRODUZIDOS EM MDP DE 18 MM. A BASE DEVE RECEBER APOIOS CILÍNDRICOS PRODUZIDOS EM TUBO DE ALUMÍNIO. ESTRUTURA INTERNA DEVERÁ</p>	03

*J. Araújo* *for* *Alu. da. com*



	<p>SER COMPOSTA POR 2 TRAVESSAS EM TUBO DE AÇO RETANGULAR 30X70 MM COM ESPESSURA MÍNIMA DE 1,9 MM, COM AS EXTREMIDADES DOBRADAS EM 'L' PARA A FIXAÇÃO NOS BRAÇOS ATRAVÉS DE PARAFUSOS. O ENCOSTO DEVE SER UNIDO NO ASSENTO ATRAVÉS DE MOLA PRODUZIDA EM CHAPA DE AÇO COM NO MÍNIMO 4,75 MM DE ESPESSURA, DOBRADA EM 'L' E PARAFUSOS. O ENCOSTO DEVE FIXADO NO PAINEL POSTERIOR ATRAVÉS DA TRAVESSA DO ENCOSTO FABRICADA EM TUBO DE AÇO DE 20X30 MM COM NO MÍNIMO 1,5 MM DE ESPESSURA, DOBRADO EM FORMA DE 'U', CANTONEIRAS FABRICADAS EM CHAPA DE AÇO COM NO MÍNIMO 2,65 MM DE ESPESSURA, DOBRADA EM FORMA DE 'L' E PARAFUSOS. O ASSENTO DEVE SER FIXADO NO CONJUNTO DE TRAVESSAS POR PARAFUSOS. DIMENSÃO TOTAL DE 829X703X769 MM (LXPXH). O ACABAMENTO E PRÉ TRATAMENTO DAS PARTES METÁLICAS DESTES PRODUTOS DEVERÃO SER REALIZADOS ATRAVÉS DO PROCESSO DE FABRICAÇÃO DO FORNECEDOR PARA TRATAMENTO DAS SUPERFÍCIES GARANTINDO O DESENGRAXE, E PREPARAÇÃO NANO CERÂMICO DO SUBSTRATO (OU SIMILAR), SEGUINDO POSTERIORMENTE POR UM PROCESSO CONTÍNUO PARA PINTURA ELETROSTÁTICA EM EPÓXI A PÓ, MANTENDO CAMADA MÍNIMA DE 80MM, E SEQUENCIALMENTE SELAGEM DA PINTURA A PÓ EM ESTUFA COM TEMPERATURA NÃO INFERIOR A 200°. ESTE PROCESSO DEVERÁ GARANTIR ÀS PARTES METÁLICAS, RESISTÊNCIA À CORROSÃO, UNIFORMIDADE NA SUPERFÍCIE E ACABAMENTO DAS PEÇAS.</p>	
<p>10</p>	<p><b>SOFÁ 02 LUGARES</b> - ASSENTO DEVERÁ SER FORNECIDO EM FORMATO ANATÔMICO COMPOSTO POR 'ALMA' EM PLACA DE PARTÍCULA DE MADEIRA DE MÉDIA DENSIDADE COM NO MÍNIMO 15 MM DE ESPESSURA. DEVERÁ SER ESTOFADO EM ESPUMA DE POLIURETANO LAMINADO COM DENSIDADE MÍNIMA DE 20 KG/M<sup>3</sup>. REVESTIDO EM TECIDO, VINIL OU COURO, COR A DEFINIR. DIMENSÕES MÍNIMAS DO ASSENTO: 613X565 MM (LXP). ENCOSTO DEVERÁ SER FORNECIDO EM FORMATO ANATÔMICO COMPOSTO POR 'ALMA' EM PLACA DE PARTÍCULA DE MADEIRA DE MÉDIA DENSIDADE COM NO MÍNIMO 18 MM DE ESPESSURA. DEVERÁ SER ESTOFADO EM ESPUMA DE POLIURETANO LAMINADO COM DENSIDADE MÍNIMA DE 20 KG/M<sup>3</sup>. REVESTIDO EM TECIDO, VINIL OU COURO, COR A DEFINIR. DIMENSÕES MÍNIMAS DO ASSENTO: 614X447 MM (LXH). BRAÇO ESTRUTURAL DEVERÁ SER COMPOSTO POR PLACAS DE PARTÍCULA DE MADEIRA DE MÉDIA DENSIDADE COM NO MÍNIMO 18 MM DE ESPESSURA. ESTOFADO EM ESPUMA DE POLIURETANO LAMINADO COM DENSIDADE MÍNIMA DE 40 KG/M<sup>3</sup>. REVESTIDO EM TECIDO, VINIL OU COURO, COR A DEFINIR. COM FORMATO RETANGULAR COM CANTOS ARREDONDADOS MEDINDO 108X703X501 MM (LXPXH). DEVE RECEBER ENTRE OS BRAÇOS (ABAIXO DO ASSENTO) UM PAINEL DE ACABAMENTO FRONTAL E UM POSTERIOR ATRÁS DO ENCOSTO, PRODUZIDOS EM MDP DE 18 MM. A BASE DEVE RECEBER APOIOS CILÍNDRICOS PRODUZIDOS EM TUBO DE ALUMÍNIO. ESTRUTURA INTERNA DEVERÁ SER COMPOSTA POR 2 TRAVESSAS EM TUBO DE AÇO RETANGULAR 30X70 MM COM ESPESSURA MÍNIMA DE 1,9 MM, COM AS EXTREMIDADES DOBRADAS EM 'L' PARA A FIXAÇÃO NOS BRAÇOS ATRAVÉS DE PARAFUSOS. O ENCOSTO DEVE SER UNIDO NO ASSENTO ATRAVÉS DE MOLA PRODUZIDA EM CHAPA DE AÇO COM NO MÍNIMO 4,75 MM DE ESPESSURA, DOBRADA EM 'L' E PARAFUSOS. O ENCOSTO DEVE FIXADO NO PAINEL POSTERIOR ATRAVÉS DA TRAVESSA DO ENCOSTO FABRICADA EM TUBO DE AÇO DE 20X30 MM COM NO MÍNIMO 1,5 MM DE ESPESSURA, DOBRADO EM FORMA DE 'U', CANTONEIRAS FABRICADAS EM CHAPA DE AÇO COM NO MÍNIMO 2,65 MM DE ESPESSURA, DOBRADA EM FORMA DE 'L' E PARAFUSOS. O ASSENTO DEVE SER FIXADO NO CONJUNTO DE TRAVESSAS POR PARAFUSOS. DIMENSÃO TOTAL DE 1415X703X769 MM (LXPXH). O ACABAMENTO E PRÉ TRATAMENTO DAS PARTES METÁLICAS DESTES PRODUTOS DEVERÃO SER REALIZADOS ATRAVÉS DO PROCESSO DE FABRICAÇÃO DO FORNECEDOR PARA TRATAMENTO DAS SUPERFÍCIES GARANTINDO O DESENGRAXE, E PREPARAÇÃO NANO CERÂMICO DO SUBSTRATO (OU SIMILAR), SEGUINDO POSTERIORMENTE POR UM PROCESSO CONTÍNUO PARA PINTURA ELETROSTÁTICA EM EPÓXI A PÓ, MANTENDO CAMADA MÍNIMA DE 80MM, E SEQUENCIALMENTE SELAGEM DA PINTURA A PÓ EM ESTUFA COM TEMPERATURA NÃO INFERIOR A 200°. ESTE PROCESSO DEVERÁ GARANTIR ÀS PARTES METÁLICAS, RESISTÊNCIA À CORROSÃO, UNIFORMIDADE NA SUPERFÍCIE E ACABAMENTO DAS PEÇAS.</p>	<p>04</p>
<p>11</p>	<p><b>CADEIRA OPERACIONAL, ESPALDAR BAIXO, DIGITADOR COM BRAÇOS REGULÁVEIS. CADEIRA GIRATÓRIA OPERACIONAL, NO MÍNIMO DO TIPO B, COM BRAÇOS REGULÁVEIS, CONFORME ABNT NBR 13962/06, COM, NO MÍNIMO, ESPALDAR BAIXO. OFERTA MÍNIMA DE AJUSTES E FUNCIONALIDADES: AJUSTES E MOVIMENTOS INDEPENDENTES PARA ALTURA DO ASSENTO, RODÍZIOS DE DUPLO GIRO, GIRO DE 360 GRAUS DO ASSENTO/ENCOSTO, ALTURA DOS BRAÇOS, ALTURA DO ENCOSTO, INCLINAÇÃO DO ENCOSTO. ENCOSTO: ESTRUTURADO EM CHASSI DE POLIPROPILENO INJETADO COM ALETAS DE REFORÇOS ESTRUTURAIS, ESTOFAMENTO EM ESPUMA FLEXÍVEL DE POLIURETANO INJETADA MOLDADA COM ESPESSURA MÉDIA PREDOMINANTE ENTRE 35 E 50 MM, DENSIDADE MÍNIMA DE 60 KG/M<sup>3</sup>, RESILIÊNCIA MÉDIA AO IMPACTO DE, NO MÍNIMO, 60%, FORÇA DE INDENTAÇÃO 25% ENTRE 200 E 300 N, À 65% ENTRE 800 E 900 N, IMPLICANDO EM UM FATOR DE CONFORTO MÉDIO DE, NO MÍNIMO, 3,0, RESISTÊNCIA MÍNIMA AO RASCAMENTO DE 650 N/M, E PERDA DE FORÇA DE INDENTAÇÃO E PERDA DE ESPESSURA APÓS FADIGA DINÂMICA DE, NO MÁXIMO, 25% E 5%, RESPECTIVAMENTE. TEOR DE CINZAS DA ESPUMA DE, NO MÁXIMO, 0,05% E ESPUMA ISENTA DE CFCs. DOTADO DE CARENAGEM PARA CONTRACAPA DO ENCOSTO INJETADA EM POLIPROPILENO QUE DEIXE INACESSÍVEL E NÃO APARENTE OS PONTOS DE FIXAÇÃO DO EXTENSOR DE ENCOSTO NO CHASSI DO ESPALDAR E QUE CUBRA O MESMO EXTENSOR, NÃO O DEIXANDO APARENTE DURANTE O CURSO OPERACIONAL DE AJUSTE VERTICAL, IMPLICANDO NA NÃO EXISTÊNCIA DE PARTES OCAS AO LONGO DA REGULAGEM OFERECIDA PELA CREMALHEIRA OU SISTEMA SIMILAR DE AJUSTE DE ALTURA DO ENCOSTO. NÃO SERÁ TOLERADO O USO DE PERFIL DE BORDOS DE PVC PARA ACABAMENTO E OU FIXAÇÃO DA CONTRACAPA DE ENCOSTO. EM FUNÇÃO DE NECESSIDADE DE</b></p>	<p>23</p>

*[Handwritten signatures and initials]*

PROCURADORIA GERAL DO MUNICÍPIO  
Palácio Alexandre Arraes Largo Júlio Saraya, S/N - Centro - CEP: 63.100-347 - Crato, Ceará, Brasil



PROCURADORIA  
GERAL DO MUNICÍPIO  
SETOR DE LICITAÇÕES



PREFEITURA DO  
**CRATO**


FLS Nº 295  
COMISSÃO DE LICITAÇÃO



	<p>MOVIMENTAÇÃO DOS ELEMENTOS DE JUNTA E ARTICULAÇÕES NO ENCOSTO PARA PROMOÇÃO DOS AJUSTES NECESSÁRIOS A UMA CADEIRA OPERACIONAL, PEQUENAS ABERTURAS ENTRE A CARENAGEM DE ENCONTRA ENCOSTO E A CARENAGEM DO EXTENSOR DO ENCOSTO DO MECANISMO SÃO TOLERÁVEIS, DESDE QUE NÃO PERMITAM A INSERÇÃO DE UM OBJETO CILÍNDRICO COM DIÂMETRO MÁXIMO DE 25 MM AO LONGO DO CURSO OPERACIONAL DO SISTEMA DE AJUSTE DO ENCOSTO E NÃO MAIOR DO QUE 40 MM EM SITUAÇÃO DE DESARME DO SISTEMA DE AJUSTE DO ENCOSTO. FIXAÇÃO DOS ELEMENTOS AO CHASSI DE ENCOSTO ATRAVÉS DE PARAFUSOS E PORCAS GARRAS COM ROSCA MÉTRICA. REVESTIMENTO DO ENCOSTO EM TECIDO TIPO CREPE, EM POLIÉSTER, COM GRAMATURA MÉDIA DE, NO MÍNIMO, 270, FORÇA DA TENSÃO PARA RUPTURA MÍNIMA DE 120 DA N E PERCENTUAL MÍNIMO DE ALONGAMENTO DE 25%. PARA PROPORCIONAR A PERSPIRAÇÃO DO USUÁRIO, O TECIDO NÃO PODE SER IMPERMEÁVEL. ASPECTOS DIMENSIONAIS E DE FUNCIONALIDADES DO ENCOSTO: LARGURA (MÍNIMA): 440 MM (MEDIÇÃO CONFORME METODOLOGIA PROPOSTA PELA ABNT NBR 13962/06); EXTENSÃO VERTICAL (MÍNIMA): 400MM (MEDIÇÃO CONFORME METODOLOGIA PROPOSTA PELA ABNT NBR 13962/06); RAIOS DE CURVATURA DO ENCOSTO NA REGIÃO DO APOIO LOMBAR (PONTO MAIS PROEMINENTE DA SUPERFÍCIE DO ENCOSTO): ENTRE 400 E 500MM (MEDIÇÃO CONFORME METODOLOGIA PROPOSTA PELA ABNT NBR 13962/06). AJUSTE DE ALTURA DO ENCOSTO: EM NO MÍNIMO 5 PONTOS, COM CURSO VERTICAL MÍNIMO DE AJUSTE DE 70MM; FAIXA DE INCLINAÇÃO MÍNIMA DO ENCOSTO: 29 GRAUS; ASSENTO: ESTRUTURADO EM CHASSI DE POLIPROPILENO INJETADO COM ALETAS DE REFORÇOS ESTRUTURAIS OU EM COMPENSADO MULTILAMINADO ANATÔMICO DE ESPESSURA MÍNIMA DE 12MM, ESTOFAMENTO EM ESPUMA FLEXÍVEL DE POLIURETANO INJETADA MOLDADA COM MESMAS CARACTERÍSTICAS FÍSICAS E DE DESEMPENHO ESPECIFICADAS PARA O ENCOSTO, DOTADO DE CARENAGEM DE CONTRA CAPA PARA O ASSENTO INJETADA EM POLIPROPILENO QUE PROTEJA TODO O CONTRA ASSENTO E BORDOS. FIXAÇÃO DOS ELEMENTOS AO CHASSI DE ASSENTO ATRAVÉS DE PARAFUSOS E PORCAS GARRAS COM ROSCA MÉTRICA. NÃO SERÁ TOLERADO O USO DE PERFIL DE BORDOS DE PVC PARA ACABAMENTO E OU FIXAÇÃO DA CONTRACAPA DE ASSENTO. REVESTIMENTO DO ASSENTO EM TECIDO TIPO CREPE, EM POLIÉSTER, COM GRAMATURA MÉDIA DE, NO MÍNIMO, 270, FORÇA DA TENSÃO PARA RUPTURA MÍNIMA DE 120 DA N E PERCENTUAL MÍNIMO DE ALONGAMENTO DE 25%. PARA PROPORCIONAR A PERSPIRAÇÃO DO USUÁRIO, O TECIDO NÃO PODE SER IMPERMEÁVEL. ASPECTOS DIMENSIONAIS E DE FUNCIONALIDADES DO ASSENTO: LARGURA (MÍNIMA): 475 MM (MEDIÇÃO CONFORME METODOLOGIA PROPOSTA PELA ABNT NBR 13962/06); PROFUNDIDADE DE SUPERFÍCIE (MÍNIMA): 470MM (MEDIÇÃO CONFORME METODOLOGIA PROPOSTA PELA ABNT NBR 13962/06). PROFUNDIDADE ÚTIL ENTRE 380 E 440 MM QUANDO O ENCOSTO ESTÁ MAIS PRÓXIMO DA VERTICAL (MEDIÇÃO CONFORME METODOLOGIA PROPOSTA PELA ABNT NBR 13962/06); AJUSTE DE ALTURA DO ASSENTO COM CURSO MÍNIMO VERTICAL DE 100 MM, SENDO A ALTURA MÍNIMA NÃO MENOR DO QUE 400 MM, MAS NÃO MAIOR DO QUE 420MM E A ALTURA MÁXIMA NÃO MENOR DO QUE 500MM, MAS NÃO MAIOR DO QUE 520MM, SENDO A MEDIÇÃO REALIZADA CONFORME PROPOSTO PELA ABNT NBR 13962/06. INCLINAÇÃO DO ASSENTO FIXA OU REGULÁVEL, POSSIBILITANDO POSICIONAMENTO ENTRE -2 E -7 GRAUS EM RELAÇÃO À HORIZONTAL.** ESPECIFICAÇÃO COMPLETA CONFORME ANEXO.</p>	
12	<p><b>CADEIRA LONGARINA 3 LUGARES, COM PLATAFORMAS SOLDADAS PARA MONTAGEM DOS ASSENTOS A UNIÃO DAS BASES LATERAIS COM A BASE HORIZONTAL SUPERIOR ATRAVÉS DE PARAFUSOS COM ACABAMENTOS EM POLIPROPILENO DANDO ACABAMENTO A TODO CONJUNTO E NÃO FICANDO SOLDAS APARENTES, COM PINTURA ELETROSTÁTICA EPÓXI PÓ NA COR AZUL, SAPATAS EM NYLON FIXADAS NA BASE EVITANDO O ATRITO DIRETAMENTE AO PISO. ESTRUTURA DO CHASSI DO ENCOSTO E ASSENTO EM MATERIAL PLÁSTICO DE ATA RESISTÊNCIA (POLIPROPILENO) PLÁSTICO COM 05MM DE ESPESSURA, PROVIDA DE FURROS SIMÉTRICOS PARA VENTILAÇÃO, HASTE DE LIGAÇÃO AO ASSENTO CURVADO PNEUMATICAMENTE COM FURAÇÕES PARA FIXAÇÃO DO CONJUNTO DE ASSENTO E ENCOSTO, ATRAVÉS DE PARAFUSOS E CLIPS PLÁSTICOS, TRAVESSAS HORIZONTAIS SOLDADAS PARA ESTRUTURAÇÃO DA MESMA E FIXAÇÃO DO CONJUNTO A BASE DA LONGARINA. ALTURA TOTAL ENTRE 750-850 MM, LARGURA TOTAL ENTRE 1300- 1700MM, LARGURA DO ASSENTO INDIVIDUAL ENTRE 400-660MM.</b></p>	06
13	<p><b>POLTRONA DIRETOR FIXA COM BRAÇOS - ASSENTO COMPOSTO POR ALMA INJETADA EM POLIPROPILENO (ESPESURA MÍNIMA 12MM), ESTOFADA EM ESPUMA DE POLIURETANO INJETADO (ESPESURA MÍNIMA 55MM) DE DENSIDADE ENTRE 50/60KG/M<sup>3</sup>, REVESTIDO EM TECIDO 100% POLIÉSTER, COM COSTURAS HORIZONTAIS, E CONTRA ASSENTO, PRODUZIDOS EM POLIPROPILENO INJETADO. DIMENSÕES MÍNIMAS DO ASSENTO 470X470MM (LXP). ENCOSTO COMPOSTO POR ALMA INJETADA EM POLIPROPILENO (ESPESURA MÍNIMA 12MM), ESTOFADO EM ESPUMA DE POLIURETANO INJETADO (ESPESURA MÍNIMA 45MM) DE DENSIDADE ENTRE 50/60KG/M<sup>3</sup>, REVESTIDO EM TECIDO 100% POLIÉSTER, COM COSTURAS HORIZONTAIS, E CONTRA ENCOSTO PRODUZIDOS EM POLIPROPILENO INJETADO. DIMENSÕES MÍNIMAS DO ENCOSTO 460X430MM (LXH). ESTRUTURA COMPOSTA POR ESTRUTURA ÚNICA COM FORMATO TRAPEZOIDAL, PRODUZIDOS EM AÇO Ø25,4MM COM ESPESURA MÍNIMA DE 1,5MM, SOLDADO NA EXTREMIDADE FRONTAL SUPERIOR E POSTERIOR A 2 TRAVESSAS DE SUPORTE DO ASSENTO PRODUZIDAS EM AÇO Ø25,4MM (ESPESURA 1,5MM), ENTRE AS QUAIS É SOLDADA CHAPA DE FIXAÇÃO DA MOLA DO ENCOSTO MEDINDO 135X75MM (L X P) (ESPESURA 4,75MM). RECEBE 4 SAPATAS MEIA CANA PRODUZIDAS EM NYLON, ENCAIXADAS NA BASE DA ESTRUTURA. FIXAÇÃO O ENCOSTO É FIXADO ATRAVÉS DE HASTE FIXA DOBRADA EM FORMA DE 'L' MEDINDO APROXIMADAMENTE 76X218X300MM (LXPXH) PRODUZIDA EM BARRA DE AÇO (ESPESURA 8MM), SENDO A HASTE PARAFUSADA NA EXTREMIDADE SUPERIOR NAS 2 PORCAS GARRA FIXADAS NA ALMA DO ENCOSTO POR 2 PARAFUSOS M6X25MM E NA EXTREMIDADE INFERIOR PARAFUSADA NA CHAPA DE FIXAÇÃO DA MOLA DO ENCOSTO ATRAVÉS DE 2 PARAFUSOS</b></p>	12

*J. F. J. J.* *J. J. J.* *J. J. J.* *J. J. J.* *J. J. J.* *J. J. J.* *J. J. J.* *J. J. J.* *J. J. J.* *J. J. J.* *J. J. J.* *J. J. J.*





	<p>M10X16MM. O ASSENTO É FIXADO ATRAVÉS DAS TRAVESSAS DE SUPORTE DO ASSENTO POR 4 PARAFUSOS M6X20MM. BRAÇO APOIO FIXO HASTE DOBRADA EM FORMA DE 'U' PRODUZIDA EM TUBO DE AÇO NO FORMATO OBLONGO 18X43MM (ESPESSURA 1,5MM), SOLDADA NAS EXTREMIDADE, UMA CHAPA EM AÇO NO FORMATO OBLONGO, MEDINDO 45X120MM (LXP) (ESPESSURA 3,35MM) ATRAVÉS DA QUAL SERÃO FIXADOS OS APOIOS. APOIO DE BRAÇO CONSTITUÍDO DE APOIO COM TEXTURA NA FACE SUPERIOR, PRODUZIDO COM COMPOSTO DE ELASTÔMERO TERMOPLÁSTICO PP/EDPM, COM CERDAS INTERNAS QUE OFERECEM MAIOR CONFORTO AO APOIO, MEDINDO 93X230X17MM (LXPXH), E ENCAIXANDO EM UMA ALMA PRODUZIDA EM POLIPROPILENO INJETADO, MEDINDO 86X223X9,4MM (LXPXH). BASE INFERIOR PRODUZIDA EM POLIPROPILENO INJETADO MEDINDO 93X230X11,7MM(LXPXH), QUE POSSUI ALOJAMENTOS ONDE SÃO FIXADOS A PARTE SUPERIOR DO APOIO JUNTAMENTE COM A ALMA, POR MEIO DE TRAVAS EXISTENTES NA ALMA. O APOIO MONTADO É FIXADO NA HASTE POR MEIO DE DOIS PARAFUSOS 5,0X14MM. DISTÂNCIA ENTRE BRAÇOS 470MM. DIMENSÕES GERAIS MÍNIMAS: 645X612X890MM (L COM BRAÇOS XPXH), H ASSENTO: 460MM (EM RELAÇÃO AO PISO), ALTURA DO ENCOSTO MÍNIMA: 460MM (EM RELAÇÃO AO ASSENTO), ALTURA DO ENCOSTO MÍNIMA: 880MM (EM RELAÇÃO AO PISO). O ACABAMENTO E PRÉ TRATAMENTO DAS PARTES, METÁLICAS DESTES PRODUTOS DEVERÃO SER REALIZADOS ATRAVÉS DO PROCESSO DE FABRICAÇÃO DO FORNECEDOR PARA TRATAMENTO DAS SUPERFÍCIES GARANTINDO O DESENGRAXE, E PREPARAÇÃO NANO CERÂMICO DO SUBSTRATO (OU SIMILAR), SEGUINDO POSTERIORMENTE POR PROCESSO CONTÍNUO PARA PINTURA ELETROSTÁTICA EM EPÓXI PÓ, MANTENDO CAMADA MÍNIMA DE 80MM, E SEQUENCIALMENTE SELAGEM DA PINTURA A PÓ EM ESTUFA COM TEMPERATURA NÃO INFERIOR A 200°. ESTE PRODUTO DEVERÁ GARANTIR ÀS PARTES METÁLICAS, RESISTÊNCIA À CORROSÃO, UNIFORMIDADE NA SUPERFÍCIE E ACABAMENTO DAS PEÇAS.</p>
<p>14</p>	<p><b>POLTRONA DIRETOR GIRATÓRIA COM REGULAGENS E BRAÇOS REGULÁVEIS - ASSENTO COMPOSTO POR ALMA INJETADA EM POLIPROPILENO (ESPESSURA MÍNIMA 12MM), ESTOFADO EM ESPUMA DE POLIURETANO INJETADO (ESPESSURA MÍNIMA 55MM) DE DENSIDADE ENTRE 50/60KG/M<sup>3</sup>, REVESTIDO EM TECIDO 100% POLIÉSTER, COM COSTURAS HORIZONTAIS, E CONTRA ASSENTO E BORDA PROTETORA ÚNICOS, PRODUZIDOS EM POLIPROPILENO INJETADO. DIMENSÕES MÍNIMAS DO ASSENTO 470X470MM (L X P). ENCOSTO COMPOSTO POR ALMA INJETADA EM POLIPROPILENO (ESPESSURA MÍNIMA 12MM), ESTOFADO EM ESPUMA DE POLIURETANO INJETADO (ESPESSURA MÍNIMA 45MM) DE DENSIDADE ENTRE 50/60KG/M<sup>3</sup>, REVESTIDO EM TECIDO 100% POLIÉSTER, COM COSTURAS HORIZONTAIS, E CONTRA ENCOSTO PRODUZIDOS EM POLIPROPILENO INJETADO. DIMENSÕES MÍNIMAS DO ENCOSTO 460X430MM (LXH). ESTRUTURA COMPOSTA POR BASE GIRATÓRIA PRODUZIDA EM NYLON 6, REFORÇADA COM 30% DE FIBRA DE VIDRO, APRESENTANDO PARTE SUPERIOR CORRUGADA, 5 RODÍZIOS DE DUPLO GIRO (Ø50MM) INJETADOS EM NYLON 6 PARA RODÍZIO COMUM. PISTÃO AMORTECEDOR A GÁS. MECANISMO SINCRONIZADO ENTRE ASSENTO E ENCOSTO COM RELAÇÃO 2:1, PERMITINDO AO USUÁRIO MELHOR POSIÇÃO SEM COM ISTO DESPROTEGÊ LO DAS FUNÇÕES ERGONÔMICAS. FIXAÇÃO A FIXAÇÃO DO ENCOSTO É FEITA ATRAVÉS DE UMA MOLA PRODUZIDA EM BARRA DE AÇO (ESPESSURA MÍNIMA 5/16"), FIXADA JUNTO AO MECANISMO DE REGULAGEM DE ALTURA. O CONJUNTO MOLA E ENCOSTO SÃO FIXADOS NO MECANISMO SINCRONIZADO, ATRAVÉS DE PARAFUSO M8 X 16MM. APOIO REGULÁVEL ESTRUTURA EM FORMA DE 'U' COMPOSTA POR UMA TRAVESSA FIXA PRODUZIDA AÇO CHATO 50,8X406X6,4MM (LXPXH), SOLDADA A UM TUBO DE FORMATO OBLONGO 25X50 (ESPESSURA 1,5MM), ESSA TRAVESSA É FIXADA NO MECANISMO DA CADEIRA POR PARAFUSOS, DUAS HASTES LATERAIS EM 'L', PRODUZIDA EM TUBO DE AÇO NO FORMATO OBLONGO 18X43MM (ESPESSURA 1,5MM), MEDINDO 43X185X274MM (LXPXH) COM FURAÇÕES LATERAIS PARA REGULAGEM DE ALTURA, HASTE MÓVEL REGULÁVEL NA ALTURA POSSUI FORMATO DE 'T' INJETADA EM NYLON 6 COM 30% DE FIBRA DE VIDRO, MEDINDO 46X121X186MM (LXPXH), COMPOSTA POR HASTE DE FORMATO OBLONGO 25X50MM (ESPESSURA 2,5MM), COM EXTREMIDADE SUPERIOR EM FORMATO CÔNICO PARA A FIXAÇÃO DO APOIO, E NA LATERAL POSSUI BOTÃO OBLONGO. BUCHA OBLONGA BIPARTIDA PRODUZIDA EM ACETAL, FIXADA ENTRE A TRAVESSA FIXA E HASTE LATERAL REGULAGEM DE ALTURA COM CURSO DE 70MM, COM REGULAGEM ATÉ 8 POSIÇÕES E ACIONAMENTO ATRAVÉS DE BOTÃO OBLONGO. REGULAGEM DE LARGURA COM CURSO DE 70MM, E VARIAÇÃO ENTRE 460 A 530MM ENTRE OS APOIOS (VÃO) E ACIONAMENTO ATRAVÉS DE ALAVANCA EXCÊNTRICA. APOIO COM TEXTURA NA FACE SUPERIOR, PRODUZIDO COM COMPOSTO DE ELASTÔMERO TERMOPLÁSTICO PARA EDPM, COM CERDAS INTERNAS QUE OFERECEM MAIOR CONFORTO AO APOIO, MEDINDO 93X230X17MM (LXPXH), E ENCAIXANDO EM UMA ALMA PRODUZIDA EM POLIPROPILENO INJETADO, MEDINDO 86X223X9,4MM (LXPXH). BASE INFERIOR PRODUZIDA EM POLIPROPILENO INJETADO, MEDINDO 93X230X11,7MM (LXPXH), QUE POSSUI ALOJAMENTOS ONDE SÃO FIXADOS A PARTE SUPERIOR DO APOIO JUNTAMENTE COM A ALMA, POR MEIO DE TRAVAS EXISTENTES NA ALMA. O APOIO MONTADO EM "T", POR MEIO DE 2 PARAFUSOS 5,0X14MM. REGULAGEM DE ALTURA DO ASSENTO: COM VARIAÇÃO ENTRE 450 A 580MM (EM RELAÇÃO AO PISO), ATRAVÉS DE PISTÃO DE GÁS, ACIONAMENTO ATRAVÉS DE ALAVANCA PRODUZIDA EM ALMA FERRO CHATO 6X8MM, REVESTIDO EM POLIPROPILENO. REGULAGEM DE ALTURA DO ENCOSTO: COM VARIAÇÃO ENTRE 460 A 530MM (EM RELAÇÃO AO ASSENTO) POR SISTEMA DE REGULAGEM INTEGRADA DE 6 POSIÇÕES DE ALTURA, ACIONAMENTO AUTOMÁTICO ATRAVÉS DE CREMALHEIRA INTERNA. REGULAGEM DE INCLINAÇÃO DO ASSENTO E ENCOSTO (SINCRONIZADO), ACIONAMENTO ATRAVÉS DE ALAVANCA DE REGULAGEM COM TRAVAMENTO EM 5 POSIÇÕES COM REGULAGEM DE INTENSIDADE RELAX ATRAVÉS DE MANÍPULO. REGULAGEM DE PROFUNDIDADE DO ASSENTO: AJUSTE DE PROFUNDIDADE DO ASSENTO COM CURSO DE 60MM, COM 7 POSIÇÕES DE PARADA,</b></p>

*Saudade* *Yan* *[Signature]* *[Signature]* *[Signature]* *Alber J...* *[Signature]*



PROCURADORIA  
GERAL DO MUNICÍPIO  
SETOR DE LICITAÇÕES



PREFEITURA DO  
**CRATO**

FLS Nº 297



	COM ACIONAMENTO ATRAVÉS DE ALAVANCA. O ACABAMENTO E PRÉ TRATAMENTO DAS PARTES METÁLICAS DESTE PRODUTO DEVERÃO SER REALIZADOS ATRAVÉS DE PROCESSO DE FABRICAÇÃO DO FORNECEDOR PARA TRATAMENTO DAS SUPERFÍCIES GARANTINDO O DESENGRAKE, E PREPARAÇÃO NANO CERÂMICO DO SUBSTRATO (OU SIMILAR), SEGUINDO POSTERIORMENTE POR PROCESSO CONTÍNUO PARA PINTURA ELETROSTÁTICA EM EPÓXI PÓ, MANTENDO CAMADA MÍNIMA DE 80MM, E SEQUENCIALMENTE SELAGEM DA PINTURA A PÓ EM ESTUFA COM TEMPERATURA NÃO INFERIOR A 200°. ESTE PROCESSO DEVERÁ GARANTIR ÀS PARTES METÁLICAS, RESISTÊNCIA À CORROSÃO, UNIFORMIDADE NA SUPERFÍCIE E ACABAMENTO DAS PEÇAS.	
15	<b>CADEIRA SECRETARIA COM BASE GIRATÓRIA</b> - VERDE ESCURO ALTURA 88,00 CENTÍMETROS LARGURA 42,00 CENTÍMETROS PROFUNDIDADE 46,00 CENTÍMETROS PESO 7,00 QUILOS, ASSENTO COM ESPUMA DE ALTO RETORNO REVESTIDO EM TECIDO J. SERRANO. BASE ESTRELA DE 5 PONTAS EM FERRO; RODÍZIOS DUPLO; ENCOSTO: 30 CM ALTURA X 36 CM LARGURA; ASSENTO: 45 CM LARGURA X 40 CM PROFUNDIDADE; ALTURA TOTAL: 93 CM; LARGURA TOTAL: 55 CM; PROFUNDIDADE TOTAL: 55 CM.	02
16	<b>CADEIRA ESCRITÓRIO MATERIAL ESTRUTURA: TUBO AÇO, MATERIAL REVESTIMENTO ASSENTO E ENCOSTO: COURO SINTÉTICO, MATERIAL ENCOSTO: ESPUMA INJETADA, MATERIAL ASSENTO: ESPUMA INJETADA, TRATAMENTO SUPERFICIAL ESTRUTURA: PINTADO, TIPO BASE: GIRATÓRIA, TIPO ENCOSTO: ESPALDAR ALTO, APOIO BRAÇO: COM BRAÇOS REGULÁVEIS, COR: PRETA, TIPO SISTEMA REGULAGEM VERTICAL: A GÁS, CARACTERÍSTICAS ADICIONAIS: COM RODÍZIOS, ACABAMENTO SUPERFICIAL ESTRUTURA: PINTURA, COR ESTRUTURA: PRETA, QUANTIDADE PÉS: 5 UN, DIMENSÕES ASSENTO: 48 X 47 CM, DIMENSÕES ENCOSTO: 42 X 63 CM</b>	01
17	<b>CADEIRA GIRATÓRIA, ESPALDAR ALTO, APOIA BRAÇO, TIPO PRESIDENTE: CADEIRA GIRATÓRIA, ESPALDAR ALTO, APOIA BRAÇO, TIPO PRESIDENTE. ESTOFADO COM ESPUMA DE POLIURETANO. SUPORTE PARA ENCOSTO COM REGULAGEM DE ALTURA POR SISTEMA DE CREMALHEIRA INTERNA ATRAVÉS DE ACIONAMENTO SIMPLES POR BOTÃO OU DISPOSITIVO SIMILAR EMBUTIDO, E REGULAGEM DE INCLINAÇÃO ATRAVÉS DE ALAVANCA. SUPORTE PARA ASSENTO COM AJUSTE PARA REGULAGEM PNEUMÁTICA DE ALTURA, ACIONADO ATRAVÉS DE ALAVANCA, COM TRAVAMENTO NA POSIÇÃO DESEJADA, E DEVERÁ CONTER MOLA AMORTECEDORA EM AÇO PARA ABSORVER OS IMPACTOS AO SENTAR-SE. APOIABRAÇOS COM MECANISMO PARA REGULAGEM DE ALTURA ACIONADO POR BOTÃO DE PRESSÃO LATERAL. ESTRUTURA: BASE COM 05 (CINCO) PATAS E RODÍZIOS AUTO DIRECIONÁVEIS DE DUPLO GIRO. DEVE TER CAPACIDADE DE SUPORTE MÍNIMO 120KG. TODAS AS PEÇAS METÁLICAS USADAS, DEVEM RECEBER TRATAMENTO ANTI-FERRUGINOSO.</b>	03

**LOTE 03 - EXCLUSIVO PARA ME E EPP**

ITEM	ESPECIFICAÇÃO	QTD
01	<b>ARMÁRIO AÇO, TRATAMENTO SUPERFICIAL FOSFATIZADO, ACABAMENTO SUPERFICIAL PINTURA LISA, COR CINZA CLARO, QUANTIDADE PORTAS 2 UN, TIPO FECHAMENTO PORTAS COM FECHADURA, QUANTIDADE PRATELEIRAS 04 UN, ALTURA 1,98 M, LARGURA 0,85 M, PROFUNDIDADE 0,40 M, TIPO AÇO 22 (0,75 MM), QUANTIDADE CHAVES 02, CARACTERÍSTICAS ADICIONAIS CHAPA TRATADA CONTRA OXIDAÇÃO (FOSFATO DE ZINCO), UNIDADE</b>	01
02	<b>GAVETEIRO FIXO 2 GAVETAS DIMENSÕES: 300 X 440 X 278 MM(LXPXH) GAVETAS (02 GAVETAS) COM ALTURA INTERNA ÚTIL DE 80 MM CADA, EM CHAPA METÁLICA DOBRADA COM ESPESSURA DE 0,45 MM, COM PRÉ-TRATAMENTO POR FOSFATIZAÇÃO A BASE DE ZINCO (LAVAGEM - DECAPAGEM - FOSFATIZAÇÃO) E PINTURA ELETROSTÁTICA EM TINTA EPÓXI PÓ POLIÉSTER FOSCO DE ALTA PERFORMANCE, POLIMERIZADA EM ESTUFA A 200° C. SÃO APOIADAS LATERALMENTE ENTRE PAR DE CORREDIÇAS TELESCÓPICAS DE 02 ESTÁGIOS, COM DESLIZAMENTO POR ESFERAS DE AÇO. CORREDIÇAS TELESCÓPICAS MEDINDO APROX. P 400 X A 35 MM EM AÇO RELAMINADO COM ACABAMENTO EM ZINCO ELETROLÍTICO CROMATIZADO, DE ABERTURA TOTAL E PROLONGAMENTO DE CURSO EM 27 MM DO COMPRIMENTO NOMINAL. FIXAÇÃO LATERAL, SISTEMA 32 MM, COM 04 PARAFUSOS CABEÇA PANELA PHS AA 3,5 DE CADA LADO. AUTOTRAVANTE FIM DE CURSO ABERTO E TRAVAS FIM DE CURSO QUE PERMITEM A RETIRADA DA GAVETA. CAPACIDADE DE PESO: 30 KG POR GAVETA. FRENTE DAS GAVETAS EM MDP, COM 18 MM DE ESPESSURA, REVESTIDO EM AMBAS AS FACES COM MELAMINICO COM ESPESSURA DE 0,2 MM. O BORDO QUE ACOMPANHA TODO O CONTO RNO DAS FRENTE É ENCABEÇADO COM FITA DE POLIESTIRENO COM 2,0 MM DE ESPESSURA MÍNIMA, COLADAS COM ADESIVO HOT MELT, COM ARESTAS ARREDONDADAS E RAIOS ERGONÔMICO DE 2,0 MM. AS FRENTE SÃO DOTADAS DE PUXADORES EM METAL TIPO "ALÇA", COM ROSCA INTERNA M4 COM ACABAMENTO AÇO ESCOVADO. A FIXAÇÃO DOS MESMOS DEVE SER FEITA POR DOIS PARAFUSOS. O GAVETEIRO É DOTADO DE FECHADURA FRONTAL COM TRAVA SIMULTÂNEA DAS GAVETAS. A ROTAÇÃO 180° DA CHAVE ACIONA HASTE EM AÇO CONDUZIDA POR GUIAS, COM GANCHOS PARA TRAVAMENTO SIMULTÂNEO DAS GAVETAS. ACOMPANHAM 02 CHAVES (PRINCIPAL E RESERVA). CORPO (02 LATERAIS, 01 FUNDO, 02 TRAVESSAS DE TRAVAMENTO E 02 TRAVESSAS DE FIXAÇÃO) EM, COM 18 MM DE ESPESSURA, REVESTIDO EM AMBAS AS FACES COM MELAMINICO COM ESPESSURA DE 0,2 MM. OS BORDOS APARENTES DO CONJUNTO SÃO ENCABEÇADO COM FITA DE POLIESTIRENO COM 2,0 MM DE ESPESSURA MÍNIMA, COLADAS COM ADESIVO HOT MELT, COM ARESTAS ARREDONDADAS E RAIOS ERGONÔMICO DE 2,0 MM, E OS BORDOS NÃO APARENTES DO CONJUNTO SÃO ENCABEÇADOS EM FITA DE POLIESTIRENO COM 0,45 MM DE ESPESSURA MÍNIMA, COLADAS COM</b>	04



	<p>ADESIVO HOT MELT. A MONTAGEM DAS PEÇAS DEVE SER FEITA POR MEIO DE ACESSÓRIOS INTERNOS, COMO CAVILHAS E PARAFUSOS OCULTOS TIPO MINIFIX.</p>	
03	<p><b>GAVETEIRO VOLANTE 3 GAVETAS IGUAIS DIMENSÕES: 400 X 470 X 617 MM ( L X P X A ) TAMPO SUPERIOR EM MDP, COM 25 MM DE ESPESSURA, REVESTIDO EM AMBAS AS FACES COM MELAMINICO COM ESPESSURA DE 0,2 MM.. O BORDO QUE ACOMPANHA TODO O CONTORNO DO TAMPO É ENCABEÇADO COM FITA DE POLIESTIRENO COM 2,5 MM DE ESPESSURA MÍNIMA, COLADAS COM ADESIVO HOT MELT, COM ARESTAS ARREDONDADAS E RAIOS ERGONÔMICOS DE 2,5 MM. A FIXAÇÃO DO TAMPO/CORPO DEVE SER FEITA POR MEIO DE ACESSÓRIOS INTERNOS, COMO CAVILHAS E PARAFUSOS OCULTOS TIPO MINIFIX. GAVETA (03 GAVETAS) COM ALTURA INTERNA ÚTIL DE 80 MM, EM CHAPA METÁLICA DOBRADA COM ESPESSURA DE 0,45 MM, COM PRÉ-TRATAMENTO POR FOSFATIZAÇÃO A BASE DE ZINCO (LAVAGEM - DECAPAGEM - FOSFATIZAÇÃO) E PINTURA ELETROSTÁTICA EM TINTA EPÓXI PÓ POLIÉSTER FOSCA DE ALTA PERFORMANCE, POLIMERIZADA EM ESTUFA A 200º C. SÃO APOIADAS LATERALMENTE ENTRE PAR DE CORREDIÇAS TELESCÓPICAS DE 02 ESTÁGIOS, COM DESLIZAMENTO POR ESFERAS DE AÇO. CORREDIÇAS TELESCÓPICAS MEDINDO APROX. P 400 X A 35 MM EM AÇO RELAMINADO COM ACABAMENTO EM ZINCO ELETROLÍTICO CROMATIZADO, DE ABERTURA TOTAL E PROLONGAMENTO DE CURSO EM 27 MM DO COMPRIMENTO NOMINAL. FIXAÇÃO LATERAL, SISTEMA 32 MM, COM 04 PARAFUSOS CABEÇA PANELA PHS AA 3,5 DE CADA LADO. AUTOTRAVANTE FIM DE CURSO ABERTO E TRAVAS FIM DE CURSO QUE PERMITEM A RETIRADA DA GAVETA. FRENTES DAS GAVETAS EM MDP, COM 18 MM DE ESPESSURA, REVESTIDO EM AMBAS AS FACES COM MELAMINICO COM ESPESSURA DE 0,2 MM.. O BORDO QUE ACOMPANHA TODO O CONTORNO DAS FRENTES É ENCABEÇADO EM FITA DE POLIESTIRENO COM 2,0 MM DE ESPESSURA MÍNIMA, COLADAS COM ADESIVO HOT MELT COM ARESTAS ARREDONDADAS COM RAIOS ERGONÔMICOS DE 2,0 MM. AS FRENTES SÃO DOTADAS DE PUXADORES EM METAL TIPO "ALÇA", COM ROSCA INTERNA M4 COM ACABAMENTO AÇO ESCOVADO. A FIXAÇÃO DOS MESMOS DEVE SER FEITA POR DOIS PARAFUSOS. O GAVETEIRO É DOTADO DE FECHADURA FRONTAL COM TRAVA SIMULTÂNEA DAS GAVETAS. A ROTAÇÃO 180º DA CHAVE ACIONA HASTE EM AÇO CONDUZIDA POR GUIAS, COM GANCHOS PARA TRAVAMENTO SIMULTÂNEO DAS GAVETAS. ACOMPANHAM 02 CHAVES (PRINCIPAL E RESERVA). CORPO (02 LATERAIS, 01 FUNDO E 01 TAMPO INFERIOR) EM MDP, COM 18 MM DE ESPESSURA, REVESTIDO EM AMBAS AS FACES COM MELAMINICO COM ESPESSURA DE 0,2 MM.. OS BORDOS APARENTES DO CONJUNTO SÃO ENCABEÇADOS COM FITA DE POLIESTIRENO COM 2,0 MM DE ESPESSURA, COLADAS COM ADESIVO HOT MELT COM ARESTAS ARREDONDADAS COM RAIOS ERGONÔMICOS DE 2,0 MM, E OS BORDOS NÃO APARENTES DO CONJUNTO SÃO ENCABEÇADOS EM FITA DE POLIESTIRENO COM 0,45 MM DE ESPESSURA MÍNIMA, COLADAS COM ADESIVO HOT MELT. A MONTAGEM DAS PEÇAS DEVE SER FEITA POR MEIO DE ACESSÓRIOS INTERNOS, COMO CAVILHAS E PARAFUSOS OCULTOS TIPO MINIFIX. ACOMPANHAM 4 RODÍZIOS DE DÚPLO GIRO, COM ALTURA DE 50 MM, EM POLIPROPILENO.</b></p>	19

**LOTE 04 - AMPLA PARTICIPAÇÃO**

ITEM	ESPECIFICAÇÃO	QTD
01	<p><b>ARMÁRIO AÇO, TRATAMENTO SUPERFICIAL FOSFATIZADO, ACABAMENTO SUPERFICIAL PINTURA LISA, COR CINZA CLARO, QUANTIDADE PORTAS 2 UN, TIPO FECHAMENTO PORTAS COM FECHADURA, QUANTIDADE PRATELEIRAS 04 UN, ALTURA 1,98 M, LARGURA 0,85 M, PROFUNDIDADE 0,40 M, TIPO AÇO 22 (0,75 MM), QUANTIDADE CHAVES 02, CARACTERÍSTICAS ADICIONAIS CHAPA TRATADA CONTRA OXIDAÇÃO (FOSFATO DE ZINCO), UNIDADE</b></p>	04
02	<p><b>GAVETEIRO FIXO 2 GAVETAS DIMENSÕES: 300 X 440 X 278 MM(LXPXH) GAVETAS (02 GAVETAS) COM ALTURA INTERNA ÚTIL DE 80 MM CADA, EM CHAPA METÁLICA DOBRADA COM ESPESSURA DE 0,45 MM, COM PRÉ-TRATAMENTO POR FOSFATIZAÇÃO A BASE DE ZINCO (LAVAGEM - DECAPAGEM - FOSFATIZAÇÃO) E PINTURA ELETROSTÁTICA EM TINTA EPÓXI PÓ POLIÉSTER FOSCO DE ALTA PERFORMANCE, POLIMERIZADA EM ESTUFA A 200º C. SÃO APOIADAS LATERALMENTE ENTRE PAR DE CORREDIÇAS TELESCÓPICAS DE 02 ESTÁGIOS, COM DESLIZAMENTO POR ESFERAS DE AÇO. CORREDIÇAS TELESCÓPICAS MEDINDO APROX. P 400 X A 35 MM EM AÇO RELAMINADO COM ACABAMENTO EM ZINCO ELETROLÍTICO CROMATIZADO, DE ABERTURA TOTAL E PROLONGAMENTO DE CURSO EM 27 MM DO COMPRIMENTO NOMINAL. FIXAÇÃO LATERAL, SISTEMA 32 MM, COM 04 PARAFUSOS CABEÇA PANELA PHS AA 3,5 DE CADA LADO. AUTOTRAVANTE FIM DE CURSO ABERTO E TRAVAS FIM DE CURSO QUE PERMITEM A RETIRADA DA GAVETA. CAPACIDADE DE PESO: 30 KG POR GAVETA. FRENTES DAS GAVETAS EM MDP, COM 18 MM DE ESPESSURA, REVESTIDO EM AMBAS AS FACES COM MELAMINICO COM ESPESSURA DE 0,2 MM.. O BORDO QUE ACOMPANHA TODO O CONTORNO DAS FRENTES É ENCABEÇADO COM FITA DE POLIESTIRENO COM 2,0 MM DE ESPESSURA MÍNIMA, COLADAS COM ADESIVO HOT MELT, COM ARESTAS ARREDONDADAS E RAIOS ERGONÔMICOS DE 2,0 MM. AS FRENTES SÃO DOTADAS DE PUXADORES EM METAL TIPO "ALÇA", COM ROSCA INTERNA M4 COM ACABAMENTO AÇO ESCOVADO. A FIXAÇÃO DOS MESMOS DEVE SER FEITA POR DOIS PARAFUSOS. O GAVETEIRO É DOTADO DE FECHADURA FRONTAL COM TRAVA SIMULTÂNEA DAS GAVETAS. A ROTAÇÃO 180º DA CHAVE ACIONA HASTE EM AÇO CONDUZIDA POR GUIAS, COM GANCHOS PARA TRAVAMENTO SIMULTÂNEO DAS GAVETAS. ACOMPANHAM 02 CHAVES (PRINCIPAL E RESERVA). CORPO (02 LATERAIS, 01 FUNDO, 02 TRAVESSAS DE TRAVAMENTO E 02 TRAVESSAS DE FIXAÇÃO) EM. COM 18 MM DE ESPESSURA, REVESTIDO EM AMBAS AS FACES COM MELAMINICO COM ESPESSURA DE 0,2 MM.. OS BORDOS APARENTES DO CONJUNTO SÃO ENCABEÇADO COM FITA DE</b></p>	13

*[Handwritten signatures and initials]*





PROCURADORIA  
GERAL DO MUNICÍPIO  
SETOR DE LICITAÇÕES



PREFEITURA DO  
**CRATO**

FLS Nº 299



	POLIESTIRENO COM 2,0 MM DE ESPESSURA MÍNIMA, COLADAS COM ADESIVO HOT MELT, COM ARESTAS ARREDONDADAS E RAIOS ERGONÔMICOS DE 2,0 MM, E OS BORDOS NÃO APARENTES DO CONJUNTO SÃO ENCABEÇADOS EM FITA DE POLIESTIRENO COM 0,45 MM DE ESPESSURA MÍNIMA, COLADAS COM ADESIVO HOT MELT. A MONTAGEM DAS PEÇAS DEVE SER FEITA POR MEIO DE ACESSÓRIOS INTERNOS, COMO CAVILHAS E PARAFUSOS OCULTOS TIPO MINIFIX.	
03	<b>GAVETEIRO VOLANTE 3 GAVETAS IGUAIS DIMENSÕES: 400 X 470 X 617 MM ( L X P X A )</b> TAMPO SUPERIOR EM MDP, COM 25 MM DE ESPESSURA, REVESTIDO EM AMBAS AS FACES COM MELAMINICO COM ESPESSURA DE 0,2 MM.. O BORDO QUE ACOMPANHA TODO O CONTOURNO DO TAMPO É ENCABEÇADO COM FITA DE POLIESTIRENO COM 2,5 MM DE ESPESSURA MÍNIMA, COLADAS COM ADESIVO HOT MELT, COM ARESTAS ARREDONDADAS E RAIOS ERGONÔMICOS DE 2,5 MM. A FIXAÇÃO DO TAMPO/CORPO DEVE SER FEITA POR MEIO DE ACESSÓRIOS INTERNOS, COMO CAVILHAS E PARAFUSOS OCULTOS TIPO MINIFIX. GAVETA (03 GAVETAS) COM ALTURA INTERNA ÚTIL DE 80 MM, EM CHAPA METÁLICA DOBRADA COM ESPESSURA DE 0,45 MM, COM PRÉ-TRATAMENTO POR FOSFATIZAÇÃO A BASE DE ZINCO (LAVAGEM - DECAPAGEM - FOSFATIZAÇÃO) E PINTURA ELETROSTÁTICA EM TINTA EPÓXI PÓ POLIÉSTER FOSCA DE ALTA PERFORMANCE, POLIMERIZADA EM ESTUFA A 200º C. SÃO APOIADAS LATERALMENTE ENTRE PAR DE CORREDIÇAS TELESCÓPICAS DE 02 ESTÁGIOS, COM DESLIZAMENTO POR ESFERAS DE AÇO. CORREDIÇAS TELESCÓPICAS MEDINDO APROX. P 400 X A 35 MM EM AÇO RELAMINADO COM ACABAMENTO EM ZINCO ELETROLÍTICO CROMATIZADO, DE ABERTURA TOTAL E PROLONGAMENTO DE CURSO EM 27 MM DO COMPRIMENTO NOMINAL. FIXAÇÃO LATERAL, SISTEMA 32 MM, COM 04 PARAFUSOS CABEÇA PANELA PHS AA 3,5 DE CADA LADO. AUTOTRAVANTE FIM DE CURSO ABERTO E TRAVAS FIM DE CURSO QUE PERMITEM A RETIRADA DA GAVETA. FRENTES DAS GAVETAS EM MDP, COM 18 MM DE ESPESSURA, REVESTIDO EM AMBAS AS FACES COM MELAMINICO COM ESPESSURA DE 0,2 MM.. O BORDO QUE ACOMPANHA TODO O CONTOURNO DAS FRENTES É ENCABEÇADO EM FITA DE POLIESTIRENO COM 2,0 MM DE ESPESSURA MÍNIMA, COLADAS COM ADESIVO HOT MELT COM ARESTAS ARREDONDADAS COM RAIOS ERGONÔMICOS DE 2,0 MM. AS FRENTES SÃO DOTADAS DE PUXADORES EM METAL TIPO "ALÇA", COM ROSCA INTERNA M4 COM ACABAMENTO AÇO ESCOVADO. A FIXAÇÃO DOS MESMOS DEVE SER FEITA POR DOIS PARAFUSOS. O GAVETEIRO É DOTADO DE FECHADURA FRONTAL COM TRAVA SIMULTÂNEA DAS GAVETAS. A ROTAÇÃO 180º DA CHAVE ACIONA HASTE EM AÇO CONDUZIDA POR GUIAS, COM GANCHOS PARA TRAVAMENTO SIMULTÂNEO DAS GAVETAS. ACOMPANHAM 02 CHAVES (PRINCIPAL E RESERVA). CORPO (02 LATERAIS, 01 FUNDO E 01 TAMPO INFERIOR) EM MDP, COM 18 MM DE ESPESSURA, REVESTIDO EM AMBAS AS FACES COM MELAMINICO COM ESPESSURA DE 0,2 MM.. OS BORDOS APARENTES DO CONJUNTO SÃO ENCABEÇADOS COM FITA DE POLIESTIRENO COM 2,0 MM DE ESPESSURA, COLADAS COM ADESIVO HOT MELT COM ARESTAS ARREDONDADAS COM RAIOS ERGONÔMICOS DE 2,0 MM, E OS BORDOS NÃO APARENTES DO CONJUNTO SÃO ENCABEÇADOS EM FITA DE POLIESTIRENO COM 0,45 MM DE ESPESSURA MÍNIMA, COLADAS COM ADESIVO HOT MELT. A MONTAGEM DAS PEÇAS DEVE SER FEITA POR MEIO DE ACESSÓRIOS INTERNOS, COMO CAVILHAS E PARAFUSOS OCULTOS TIPO MINIFIX. ACOMPANHAM 4 RODÍZIOS DE DUPLO GIRO, COM ALTURA DE 50 MM, EM POLIPROPILENO.	58
04	<b>ARMÁRIO AÉREO DE COZINHA EM AÇO COM 3 PORTAS, UMA PRATELEIRA, DOBRADIÇAS REGULÁVEIS, TRATAMENTO ANTI-CORROSÃO. PUXADOR EM PLÁSTICO DE ALTA RESISTÊNCIA COM ACABAMENTO METALIZADO; LARGURA: 105; PROFUNDIDADE: 28CM; ALTURA: 55CM; PROFUNDIDADE: 28CM; PINTURA ELETROSTÁTICA A PÓ, DEVIDAMENTE MONTADO, COM CERTIFICADO DE GARANTIA NÃO INFERIOR A 12 MESES, A PARTIR DA DATA DA ENTREGA.</b>	02
05	<b>ARMÁRIO TIPO GUARDA VOLUMES, 16 PORTAS, FABRICADO EM AÇO, COM ANTICORROSIVO, COR CINZA, COM 16 (DEZESSEIS) COMPARTIMENTOS COM PORTA, SENDO QUE CADA PORTA DEVERÁ CONTER 02 (DUAS) DOBRADIÇAS INTERNAS. ÁREA DE ENTRADA DE CADA PORTA DE NO MÍNIMO 430X270MM E ÁREA INTERNA 445X330X350MM. DIMENSÕES APROXIMADAS: ALTURA: 1930MM, LARGURA: 1250MM, PROFUNDIDADE: 350MM, DEVIDAMENTE MONTADO, COM CERTIFICADO DE GARANTIA NÃO INFERIOR A 12 MESES, A PARTIR DA DATA DA ENTREGA.</b>	02

**LOTE 05 - EXCLUSIVO PARA ME E EPP**

ITEM	ESPECIFICAÇÃO	QTD
01	<b>MESA DE TRABALHO RETA DIMENSÕES: 800 X 600 X 740 MM (L X P X A)</b> TAMPO EM MDP, COM 25 MM DE ESPESSURA, REVESTIDO EM AMBAS AS FACES COM MELAMINICO COM ESPESSURA DE 0,2 MM.. O BORDO QUE ACOMPANHA TODO O CONTOURNO DO TAMPO É ENCABEÇADO COM FITA DE POLIESTIRENO COM 2,5 MM DE ESPESSURA MÍNIMA, COLADAS COM ADESIVO HOT MELT, COM ARESTAS ARREDONDADAS E RAIOS ERGONÔMICOS DE 2,5 MM. A FIXAÇÃO DO TAMPO/ESTRUTURA DEVERÁ SER FEITA POR MEIO DE PARAFUSOS OCULTOS TIPO MINIFIX, FIXADOS EM BUCHAS METÁLICAS CONFECCIONADAS EM ZAMAK, E CRAVADAS NO TAMPO. PAINEL FRONTAL, ESTRUTURAL E DE PRIVACIDADE EM MDP, COM 18 MM DE ESPESSURA, REVESTIDO EM AMBAS AS FACES COM MELAMINICO COM ESPESSURA DE 0,2 MM.. O BORDO QUE ACOMPANHA TODO O CONTOURNO DO PAINEL É ENCABEÇADO EM FITA DE POLIESTIRENO COM 0,45 MM DE ESPESSURA MÍNIMA, COLADAS COM ADESIVO HOT MELT. A FIXAÇÃO PAINEL/ESTRUTURA DEVERÁ SER FEITA POR MEIO DE PARAFUSOS OCULTOS TIPO MINIFIX. CALHA TIPO BERÇO CONFECCIONADA COM CHAPAS METÁLICAS # 20 (0,9 MM) DOBRADAS EM FORMATO "J", COM DIVISÃO INTERNA HORIZONTAL QUE POSSIBILITA A PASSAGEM DE FIAÇÃO INDIVIDUAL (ELÉTRICA E TELEFONIA).	05

Handwritten signatures and initials at the bottom of the page, including "S. S. S.", "Alfonso Sampaio", and "mp".



	<p>COM ORIFÍCIOS PARA INSTALAÇÃO DE 2 TOMADAS DE FORÇA CONVENCIONAIS E 2 PARA PLUGS TIPO RJ-45. ESTRUTURAS LATERAIS CONFECCIONADAS COM TUBOS E CHAPAS METÁLICAS, SENDO A BASE SUPERIOR DE FIXAÇÃO AO TAMPO, EM TUBO DE AÇO MEDINDO: 30 X 20 X 1,2 MM DE ESPESSURA, A BASE INFERIOR EM CHAPA DE AÇO REPUXADA CURVA, DISPENSANDO DESTA FORMA O USO DE PONTEIRAS DE PVC, E COM ESPESSURA MÍNIMA DE 1,5 MM, A COLUNA DE SUSTENTAÇÃO É COMPOSTA POR DOIS TUBOS REDONDOS VERTICAIS PARALELOS, COM Ø DE 31,75 X 1,2 MM DE ESPESSURA, E DUAS CHAPAS COM ESPESSURA MÍNIMA DE 0,6 MM FIXADAS AOS TUBOS, SENDO, UMA INTERNA LISA E FIXA; E A OUTRA EXTERNA, COM ESTAMPO PERFURADO Ø 8 MM EM TODA A SUA ÁREA, E REMOVÍVEL, DE SAQUE FRONTAL, QUE POSSIBILITA A PASSAGEM DE CABOS POR DUTO VERTICAL INTERNO DO SOLO ATÉ O TAMPO DA MESA. AS ESTRUTURAS SÃO DOTADAS DE SAPATAS NIVELADORAS EM NYLON INJETADO COM DIÂMETRO DE 63 MM, CUJA FUNÇÃO SERÁ CONTORNAR EVENTUAIS DESNÍVEIS DE PISO. TODO CONJUNTO METÁLICO POR FOSFATIZAÇÃO E PINTURA ELETROSTÁTICA EM TINTA EPÓXI PÓ.</p>	
02	<p><b>MESA DE TRABALHO RETA DIMENSÕES: 1200 X 600 X 740 MM (L X P X A)</b> TAMPO EM MDP, COM 25 MM DE ESPESSURA, REVESTIDO EM AMBAS AS FACES COM MELAMINICO COM ESPESSURA DE 0,2 MM. O BORDO QUE ACOMPANHA TODO O CONTORNO DO TAMPO É ENCABEÇADO COM FITA DE POLIESTIRENO COM 2,5 MM DE ESPESSURA MÍNIMA, COLADAS COM ADESIVO HOT MELT, COM ARESTAS ARREDONDADAS E RAIOS ERGONÔMICOS DE 2,5 MM. A FIXAÇÃO DO TAMPO/ESTRUTURA DEVERÁ SER FEITA POR MEIO DE PARAFUSOS OCULTOS TIPO MINIFIX, FIXADOS EM BUCHAS METÁLICAS CONFECCIONADAS EM ZAMAK, E CRAVADAS NO TAMPO. PAINEL FRONTAL, ESTRUTURAL E DE PRIVACIDADE EM MDP, COM 18 MM DE ESPESSURA, REVESTIDO EM AMBAS AS FACES COM MELAMINICO COM ESPESSURA DE 0,2 MM. O BORDO QUE ACOMPANHA TODO O CONTORNO DO PAINEL É ENCABEÇADO EM FITA DE POLIESTIRENO COM 0,45 MM DE ESPESSURA MÍNIMA, COLADAS COM ADESIVO HOT MELT. A FIXAÇÃO PAINEL/ESTRUTURA DEVERÁ SER FEITA POR MEIO DE PARAFUSOS OCULTOS TIPO MINIFIX. CALHA TIPO BERÇO CONFECCIONADA COM CHAPAS METÁLICAS # 20 (0,9 MM) DOBRADAS EM FORMATO "J", COM DIVISÃO INTERNA HORIZONTAL QUE POSSIBILITA A PASSAGEM DE FIAÇÃO INDIVIDUAL (ELÉTRICA E TELEFONIA), COM ORIFÍCIOS PARA INSTALAÇÃO DE 2 TOMADAS DE FORÇA CONVENCIONAIS E 2 PARA PLUGS TIPO RJ-45. ESTRUTURAS LATERAIS CONFECCIONADAS COM TUBOS E CHAPAS METÁLICAS, SENDO A BASE SUPERIOR DE FIXAÇÃO AO TAMPO, EM TUBO DE AÇO MEDINDO: 30 X 20 X 1,2 MM DE ESPESSURA, A BASE INFERIOR EM CHAPA DE AÇO REPUXADA CURVA, DISPENSANDO DESTA FORMA O USO DE PONTEIRAS DE PVC, E COM ESPESSURA MÍNIMA DE 1,5 MM, A COLUNA DE SUSTENTAÇÃO É COMPOSTA POR DOIS TUBOS REDONDOS VERTICAIS PARALELOS, COM Ø DE 31,75 X 1,2 MM DE ESPESSURA, E DUAS CHAPAS COM ESPESSURA MÍNIMA DE 0,6 MM FIXADAS AOS TUBOS, SENDO, UMA INTERNA LISA E FIXA; E A OUTRA EXTERNA, COM ESTAMPO PERFURADO Ø 8 MM EM TODA A SUA ÁREA, E REMOVÍVEL, DE SAQUE FRONTAL, QUE POSSIBILITA A PASSAGEM DE CABOS POR DUTO VERTICAL INTERNO DO SOLO ATÉ O TAMPO DA MESA. AS ESTRUTURAS SÃO DOTADAS DE SAPATAS NIVELADORAS EM NYLON INJETADO COM DIÂMETRO DE 63 MM, CUJA FUNÇÃO SERÁ CONTORNAR EVENTUAIS DESNÍVEIS DE PISO. TODO CONJUNTO METÁLICO CONJUNTO METÁLICO POR FOSFATIZAÇÃO E PINTURA ELETROSTÁTICA EM TINTA EPÓXI PÓ.</p>	12
03	<p><b>MESA DE TRABALHO RETA DIMENSÕES: 1400 X 600 X 740 MM (L X P X A)</b> TAMPO EM MDP, COM 25 MM DE ESPESSURA, REVESTIDO EM AMBAS AS FACES COM MELAMINICO COM ESPESSURA DE 0,2 MM. O BORDO QUE ACOMPANHA TODO O CONTORNO DO TAMPO É ENCABEÇADO COM FITA DE POLIESTIRENO COM 2,5 MM DE ESPESSURA MÍNIMA, COLADAS COM ADESIVO HOT MELT, COM ARESTAS ARREDONDADAS E RAIOS ERGONÔMICOS DE 2,5 MM. A FIXAÇÃO DO TAMPO/ESTRUTURA DEVERÁ SER FEITA POR MEIO DE PARAFUSOS OCULTOS TIPO MINIFIX, FIXADOS EM BUCHAS METÁLICAS CONFECCIONADAS EM ZAMAK, E CRAVADAS NO TAMPO. PAINEL FRONTAL, ESTRUTURAL E DE PRIVACIDADE EM MDP, COM 18 MM DE ESPESSURA, REVESTIDO EM AMBAS AS FACES COM MELAMINICO COM ESPESSURA DE 0,2 MM. O BORDO QUE ACOMPANHA TODO O CONTORNO DO PAINEL É ENCABEÇADO EM FITA DE POLIESTIRENO COM 0,45 MM DE ESPESSURA MÍNIMA, COLADAS COM ADESIVO HOT MELT. A FIXAÇÃO PAINEL/ESTRUTURA DEVERÁ SER FEITA POR MEIO DE PARAFUSOS OCULTOS TIPO MINIFIX. CALHA TIPO BERÇO CONFECCIONADA COM CHAPAS METÁLICAS # 20 (0,9 MM) DOBRADAS EM FORMATO "J", COM DIVISÃO INTERNA HORIZONTAL QUE POSSIBILITA A PASSAGEM DE FIAÇÃO INDIVIDUAL (ELÉTRICA E TELEFONIA), COM ORIFÍCIOS PARA INSTALAÇÃO DE 2 TOMADAS DE FORÇA CONVENCIONAIS E 2 PARA PLUGS TIPO RJ-45. ESTRUTURAS LATERAIS CONFECCIONADAS COM TUBOS E CHAPAS METÁLICAS, SENDO A BASE SUPERIOR DE FIXAÇÃO AO TAMPO, EM TUBO DE AÇO MEDINDO: 30 X 20 X 1,2 MM DE ESPESSURA, A BASE INFERIOR EM CHAPA DE AÇO REPUXADA CURVA, DISPENSANDO DESTA FORMA O USO DE PONTEIRAS DE PVC, E COM ESPESSURA MÍNIMA DE 1,5 MM, A COLUNA DE SUSTENTAÇÃO É COMPOSTA POR DOIS TUBOS REDONDOS VERTICAIS PARALELOS, COM Ø DE 31,75 X 1,2 MM DE ESPESSURA, E DUAS CHAPAS COM ESPESSURA MÍNIMA DE 0,6 MM FIXADAS AOS TUBOS, SENDO, UMA INTERNA LISA E FIXA; E A OUTRA EXTERNA, COM ESTAMPO PERFURADO Ø 8 MM EM TODA A SUA ÁREA, E REMOVÍVEL, DE SAQUE FRONTAL, QUE POSSIBILITA A PASSAGEM DE CABOS POR DUTO VERTICAL INTERNO DO SOLO ATÉ O TAMPO DA MESA. AS ESTRUTURAS SÃO DOTADAS DE SAPATAS NIVELADORAS EM NYLON INJETADO COM DIÂMETRO DE 63 MM, CUJA FUNÇÃO SERÁ CONTORNAR EVENTUAIS DESNÍVEIS DE PISO. TODO CONJUNTO METÁLICO CONJUNTO METÁLICO POR FOSFATIZAÇÃO E PINTURA ELETROSTÁTICA EM TINTA EPÓXI PÓ.</p>	04
04	<p><b>MESA DE TRABALHO EM L DIMENSÕES: 1400 X 1400 X 600 X 740 MM (LXPXA)</b> TAMPO EM MDP, COM 25 MM DE ESPESSURA, REVESTIDO EM AMBAS AS FACES POR FILME TERMO Prensado DE MELAMINICO COM ESPESSURA DE 0,2 MM. O BORDO QUE ACOMPANHA TODO O CONTORNO DO TAMPO É ENCABEÇADO COM FITA DE POLIESTIRENO DE 2,5 MM DE ESPESSURA, COLADAS COM ADESIVO HOT MELT, COM</p>	15

*[Handwritten signatures and initials]*





PROCURADORIA  
GERAL DO MUNICÍPIO  
SETOR DE LICITAÇÕES



PREFEITURA DO  
**CRATO**

FLS Nº 301



	<p>ARESTAS ARREDONDADAS E RAIOS ERGONÔMICOS DE 2,5 MM. A FIXAÇÃO DO TAMPO/ESTRUTURA DEVERÁ SER FEITA POR MEIO DE PARAFUSOS OCULTOS TIPO MINIFIX, FIXADOS EM BUCHAS METÁLICAS CONFECCIONADAS EM ZAMAK, E CRAVADAS NO TAMPO. O ACESSO DO CABEAMENTO AO TAMPO DEVERÁ DAR-SE POR MEIO DE TRÊS ORIFÍCIOS REDONDOS DE DIÂMETRO 60 MM, ACABADOS COM PASSA CABOS DE PVC RÍGIDO, COM TAMPA REMOVÍVEL, E ABERTURA PARA PASSAGEM DE CABOS. PAINÉIS FRONTAIS ESTRUTURAIS E DE PRIVACIDADE EM MDP, COM 18 MM DE ESPESSURA, REVESTIDO EM AMBAS AS FACES COM MELAMINICO COM ESPESSURA DE 0,2 MM. O BORDO QUE ACOMPANHA TODO O CONTOURNO DO PAINEL É ENCABEÇADO EM FITA DE POLIESTIRENO COM 0,45 MM DE ESPESSURA MÍNIMA, COLADAS COM ADESIVO HOT MELT. A FIXAÇÃO PAINEL/ESTRUTURA DEVERÁ SER FEITA POR MEIO DE PARAFUSOS OCULTOS TIPO MINIFIX. CALHAS TIPO BERÇO CONFECCIONADAS COM CHAPAS METÁLICAS # 20 (0,9 MM) DOBRADAS EM FORMATO "J", COM DIVISÃO INTERNA HORIZONTAL QUE POSSIBILITA A PASSAGEM DE FIAÇÃO INDIVIDUAL (ELÉTRICA E TELEFONIA), COM ORIFÍCIOS PARA INSTALAÇÃO DE 2 TOMADAS DE FORÇA CONVENCIONAIS E 2 PARA PLUGS TIPO RJ-45. ESTRUTURAS LATERAIS CONFECCIONADAS COM TUBOS E CHAPAS METÁLICAS, SENDO A BASE SUPERIOR DE FIXAÇÃO AO TAMPO, EM TUBO DE AÇO MEDINDO: 30 X 20 X 1,2 MM DE ESPESSURA, A BASE INFERIOR EM CHAPA DE AÇO REPUXADA CURVA, DISPENSANDO DESTA FORMA O USO DE PONTEIRAS DE PVC, E COM ESPESSURA MÍNIMA DE 1,5 MM, A COLUNA DE SUSTENTAÇÃO COMPOSTA POR DOIS TUBOS REDONDOS VERTICAIS PARALELOS, COM Ø DE 31,75 X 1,2 MM DE ESPESSURA, E DUAS CHAPAS COM ESPESSURA MÍNIMA DE 0,6 MM FIXADAS AOS TUBOS, SENDO, UMA INTERNA LISA E FIXA; E A OUTRA EXTERNA, COM ESTAMPO PERFURADO Ø 8 MM EM TODA A SUA ÁREA, E REMOVÍVEL, DE SAQUE FRONTAL, QUE POSSIBILITA A PASSAGEM DE CABOS POR DUTO VERTICAL INTERNO DO SOLO ATÉ O TAMPO DA MESA. AS ESTRUTURAS SÃO DOTADAS DE SAPATAS NIVELADORAS EM NYLON INJETADO, CUJA FUNÇÃO SERÁ CONTORNAR EVENTUAIS DESNÍVEIS DE PISO. ESTRUTURA DE SUSTENTAÇÃO CENTRAL CONFECCIONADA COM CHAPAS METÁLICAS DOBRADAS EM FORMATO SEXTAVADO, FORMANDO UM DUTO VERTICAL INTERNO QUE POSSIBILITA A PASSAGEM DA FIAÇÃO DO SOLO ATÉ O TAMPO DA MESA, E UMA CALHA REMOVÍVEL COM 03 FURAÇÕES PARA ADAPTAÇÃO DE TOMADAS ELÉTRICAS, TELEFONIA E DADOS. ACABAMENTO COM SAPATAS NIVELADORAS FORMATO SEXTAVADAS EM NYLON INJETADO E PINO CENTRAL EM AÇO ROSCA ¼" E DIÂMETRO DE 20 MM, CUJA FUNÇÃO SERÁ CONTORNAR EVENTUAIS DESNÍVEIS DE PISO. TODO CONJUNTO METÁLICO CONJUNTO METÁLICO POR FOSFATIZAÇÃO E PINTURA ELETROSTÁTICA EM TINTA EPÓXI PÓ.</p>	
<p>05</p>	<p><b>MESA GERENCIA</b> COM ARMÁRIO COMPOSTO POR NICHOS ABERTOS, UMA PORTA E 3 GAVETAS DIMENSÕES: 2050 (1800) X 1600 X 740 MM (L X P X H) TAMPO DA MESA CONFECCIONADO EM MDP COM 25 MM DE ESPESSURA, REVESTIDO EM AMBAS AS FACES COM FILME TERMO-PRENSADO DE MELAMINICO COM ESPESSURA DE 0,2 MM, TEXTURIZADO, SEMI-FOSCO E ANTIRREFLEXO. O BORDO QUE ACOMPANHA TODO O CONTOURNO DO TAMPO É ENCABEÇADO COM FITA DE POLIESTIRENO COM 2,5 MM DE ESPESSURA MÍNIMA, COLADAS COM ADESIVO HOT MELT, COM ARESTAS ARREDONDADAS E RAIOS ERGONÔMICOS DE 2,5 MM. A FIXAÇÃO DO TAMPO ESTRUTURA DEVERÁ SER FEITA POR MEIO DE PARAFUSOS MÁQUINA M6, FIXADOS POR MEIO DE BUCHAS METÁLICAS CONFECCIONADAS EM ZAMAK CRAVADAS NA FACE INFERIOR DO TAMPO. TUBO DE APOIO CONFECCIONADO EM TUBO DE AÇO DE SEÇÃO QUADRADA MEDINDO 50 X 50 X 1,2 MM. DOTADO DE UM PAR DE MÃOS FRANCESAS CONFECCIONADAS EM CHAPA DE AÇO #14 (1,9MM) CONFORMADA E SOLDADAS NA PARTE SUPERIOR DO TUBO PARA A FIXAÇÃO DAS TRAVESSAS, PERMITINDO ASSIM O PERFEITO TRAVAMENTO DO CONJUNTO. TRAVESSAS DE SUSTENTAÇÃO POSICIONADA HORIZONTALMENTE SOB TAMPO (02 PEÇAS) METÁLICA CONSTITUÍDA POR EM TUBOS DE AÇO DE SEÇÃO RETANGULAR, 50 X 20 X 1,5 MM, DISPENSANDO O USO DE SOLDA, APOIADA NAS MÃOS FRANCESAS DO PÉ TRAVE E TUBO DE APOIO (ARMÁRIO), TRAVAMENTO VIA PARAFUSO M6, SERVINDO COMO DISTANCIADOR ENTRE O TAMPO E PÉS. ESTRUTURA DE SUSTENTAÇÃO (UM LADO POR ARMÁRIO PEDESTAL MISTO E DO OUTRO PÉ TRAVE) PÉ TRAVE MEDINDO L 50 X P 790 X A 705 MM CONFECCIONADOS COM TUBOS QUADRADOS NA MEDIDA DE 50 X 50 X 1,2 CORTADOS A 45 GRAUS EM DIAGONAL FORMANDO UM CAVALETE COM FORMATO EM "U" SOLDADOS PELO PROCESSO MIG, TORNANDO-OS UMA PEÇA ÚNICA E INSEPARÁVEL. DOTADO DE UM PAR DE MÃOS FRANCESAS CONFECCIONADAS EM CHAPA DE AÇO #14 (1,9MM) CONFORMADA E SOLDADAS NA PARTE SUPERIOR DO PÉ PARA A FIXAÇÃO DAS TRAVESSAS, PERMITINDO ASSIM O PERFEITO TRAVAMENTO DO CONJUNTO. PARTE INFERIOR EQUIPADA COM 02 ORIFÍCIOS DE Ø 10 MM PARA ARREBITE COM ROSCA INTERNA 3/8" PARA RECEBER SAPATAS NIVELADORAS EM NYLON, COM Ø 38 MM E PARAFUSO CENTRAL ROSCA 3/8" CUJA FUNÇÃO SERÁ CONTORNAR EVENTUAIS DESNÍVEIS DE PISO. ARMÁRIO PEDESTAL MISTO (GAVETEIRO + ARMÁRIO 01 PORTA + ARMÁRIO NICHOS). TAMPO DO PEDESTAL MISTO MEDINDO L 1600 X P 500 MM, CONFECCIONADO EM MDP COM 18 MM DE ESPESSURA, REVESTIDO EM AMBAS AS FACES COM FILME TERMO-PRENSADO DE MELAMINICO COM ESPESSURA DE 0,2 MM, TEXTURIZADO, SEMI-FOSCO E ANTIRREFLEXO. O BORDO QUE ACOMPANHA TODO O CONTOURNO DA PORTA É ENCABEÇADO COM FITA DE POLIESTIRENO COM 2 MM DE ESPESSURA MÍNIMA, COLADAS COM ADESIVO HOT MELT, COM ARESTAS ARREDONDADAS E RAIOS DE 2 MM. O TAMPO POSSUI UM RECORTE RETANGULAR PARA ACOPLAMENTO DE UMA CAIXA ELÉTRICA. CAIXA ELÉTRICA CONFECCIONADA EM DUAS PARTES (TAMPA E PORTA TOMADAS), SENDO A TAMPA CONFECCIONADA EM ALUMÍNIO MODELO BASCULANTE COM ABERTURA 105º FIXADA AO TAMPO POR MEIO DE 02 CHAPINHAS DE AÇO MOLA E PARAFUSO AUTO-ATARRAXANTE 3,5 X 16 MM, E A PORTA TOMADA CONFECCIONADA EM CHAPA DE AÇO DOBRADA COM ESPESSURA MÍNIMA 0,95 MM EMBUTIDA COM, 08 ORIFÍCIOS RETANGULARES AMBOS OS ORIFÍCIOS PARA COLOCAÇÃO DE TOMADAS ELÉTRICAS (PADRÃO ABNT), 04 ORIFÍCIOS QUADRADOS PARA COLOCAÇÃO DE RECEPTORES PARA PLUG</p>	<p>03</p>

*[Handwritten signatures and initials]*

PROCURADORIA GERAL DO MUNICÍPIO  
Rafael Alexandre Arraes Largo João Saraiva, S/N - Centro - CEP: 43.100-247 - Crato, Ceará, Brasil



PREFEITURA MUNICIPAL DE CRATO  
FLS Nº 302  
COMISSÃO DE LICITAÇÃO



	<p>RJ45 E ABERTURAS PARA PASSAGEM DE CABEAMENTO, E FIXADA AO TAMPO POR MEIO DE PARAFUSOS AUTO-ATARRAXANTE 48 X 13 MM. A FIXAÇÃO DO TAMPO CENTRAL/ESTRUTURA DEVERÁ SER FEITA POR MEIO DE PARAFUSOS MÁQUINA M6, FIXADOS POR MEIO DE BUCHAS METÁLICAS CONFECCIONADAS EM ZAMAK CRAVADAS NA FACE INFERIOR DO TAMPO, POSSIBILITANDO A MONTAGEM E DESMONTAGEM DO MÓVEL SEM DANIFICÁ-LO. ARMÁRIO NICHÔ MEDINDO L 800 X P 500 X A 635 MM. CORPO (02 LATERAIS, 01 DIVISÓRIA VERTICAL, 02 FUNDOS, 01 FUNDO FALSO, 01 TAMPO INFERIOR E 01 PRATELEIRA MÓVEL) CONFECCIONADO EM MDP COM 18 MM DE ESPESSURA, REVESTIDO EM AMBAS AS FACES COM FILME TERMO-PRENSADO DE MELAMINICO COM ESPESSURA DE 0,2 MM, TEXTURIZADO, SEMI-FOSCO, E ANTIRREFLEXO. OS BORDOS APARENTES DO CONJUNTO SÃO ENCABEÇADOS COM FITA DE POLIESTIRENO COM 2,0 MM DE ESPESSURA MÍNIMA, COLADAS COM ADESIVO HOT MELT, COM ARESTAS ARREDONDADAS E RAIOS ERGONÔMICOS DE 2,0MM, E OS BORDOS NÃO APARENTES DO CONJUNTO SÃO ENCABEÇADOS EM FITA DE POLIESTIRENO COM 0,3 MM DE ESPESSURA MÍNIMA, COLADAS COM ADESIVO HOT MELT. A DIVISÓRIA VERTICAL FORMARÁ UM VÃO PARA CPU E NO OUTRO VÃO TERÁ UMA PRATELEIRA MÓVEL, QUE NESTE MESMO LADO É DOTADO DE UM FUNDO FALSO DE SAQUE FRONTAL PARA OCULTAR A FIAÇÃO DA CAIXA DE TOMADA, ONDE O MESMO FIXADO ENTRE A DIVISÓRIA VERTICAL E LATERAL DIREITA OU ESQUERDA (DEPENDENDO DO LADO DO CONJUNTO), POR MEIO DE CLICKS CONFECCIONADO EM NYLON COM SISTEMA DE FIXAÇÃO DE MACHO E FÊMEA. A MONTAGEM DAS PEÇAS DEVE SER FEITA POR MEIO DE ACESSÓRIOS INTERNOS, COMO CAVILHAS, PARAFUSOS OCULTOS TIPO MINIFIX. O TAMPO INFERIOR É APOIADO POR 04 DESLIZADORES MEDINDO Ø 45 X H 26 MM COM MIOLO MENOR CONFECCIONADO EM NYLON INJETADO COM REGULADOR DE ALTURA INTERNO (POR DENTRO DO ARMÁRIO) E EXTERNOCUJA FUNÇÃO SERÁ CONTORNAR EVENTUAIS DESNÍVEIS DO PISO.** (CONFORME DESCRIÇÃO EM ANEXO)**</p>	
06	<p><b>MESA DE REUNIÃO RETANGULAR</b> COM CAIXA DE TOMADA DIMENSÕES: 2500 X 1100 X 740 MM (LXPXH) TAMPO INTEIRIÇO, COM FORMATO RETANGULAR, EM MDP, COM 25 MM DE ESPESSURA, REVESTIDO EM AMBAS AS FACES COM MELAMINICO COM ESPESSURA DE 0,2 MM, TEXTURIZADO, SEMIFOSCO E ANTIRREFLEXO. O BORDO QUE ACOMPANHA TODO O CONTORNO DO TAMPO É ENCABEÇADO COM FITA DE POLIESTIRENO COM 2,5 MM DE ESPESSURA MÍNIMA, COLADAS COM ADESIVO HOT MELT, COM ARESTAS ARREDONDADAS E RAIOS ERGONÔMICOS DE 2,5 MM. A FIXAÇÃO DO TAMPO/ESTRUTURA DEVERÁ SER FEITA POR MEIO DE PARAFUSOS MÁQUINA M6, FIXADOS POR MEIO DE BUCHAS METÁLICAS CONFECCIONADAS EM ZAMAK CRAVADAS NA FACE INFERIOR DO TAMPO. O TAMPO POSSUI 01 RECORTE RETANGULAR PARA FIXAÇÃO DE CAIXA ELÉTRICA. CAIXA ELÉTRICA (01 PEÇAS) DIVIDIDA EM TAMPA E SUPORTE, TAMPA CONFECCIONADA EM ALUMÍNIO EXTRUDADO COM ABERTURA BASCULANTE PARA FIAÇÃO, SUPORTE CONFECCIONADO EM CHAPA DE AÇO DOBRADA COM ESPESSURA MÍNIMA 0,95 MM COM ORIFÍCIOS RETANGULARES PARA COLOCAÇÃO DE TOMADAS ELÉTRICAS (PADRÃO ABNT), ORIFÍCIOS QUADRADOS PARA COLOCAÇÃO DE RECEPTORES PARA PLUG RJ45. PAINÉIS FRONTAIS DUPLOS E PARALELOS, UM EM CADA COLUNA VERTICAL DA ESTRUTURA, ESTRUTURAL E DE PRIVACIDADE, EM MDP, COM 18 MM DE ESPESSURA, REVESTIDO EM AMBAS AS FACES COM MELAMINICO COM ESPESSURA DE 0,2 MM, TEXTURIZADO, SEMIFOSCO E ANTIRREFLEXO. O BORDO QUE ACOMPANHA TODO O CONTORNO DO PAINEL É ENCABEÇADO EM FITA DE POLIESTIRENO COM 0,45 MM DE ESPESSURA MÍNIMA, COLADAS COM ADESIVO HOT MELT. A FIXAÇÃO PAINEL/ESTRUTURA DEVERÁ SER FEITA POR MEIO DE PARAFUSOS OCULTOS TIPO MINIFIX. ESTRUTURAS LATERAIS CONFECCIONADAS COM TUBOS E CHAPAS METÁLICAS, SENDO A BASE SUPERIOR DE FIXAÇÃO AO TAMPO, EM TUBO DE AÇO MEDINDO: 30 X 20 X 1,2 MM DE ESPESSURA, A BASE INFERIOR EM CHAPA DE AÇO REPUXADA CURVA, DISPENSANDO DESTA FORMA O USO DE PONTEIRAS DE PVC, E COM ESPESSURA MÍNIMA DE 1,5 MM, A COLUNA DE SUSTENTAÇÃO É COMPOSTA POR DOIS TUBOS REDONDOS VERTICAIS PARALELOS, COM Ø DE 31,75 X 1,2 MM DE ESPESSURA, E DUAS CHAPAS COM ESPESSURA MÍNIMA DE 0,6 MM FIXADAS AOS TUBOS, SENDO, UMA INTERNA LISA E FIXA; E A OUTRA EXTERNA, COM ESTAMPO PERFURADO Ø 8 MM EM TODA A SUA ÁREA, E REMOVÍVEL, DE SAQUE FRONTAL, QUE POSSIBILITA A PASSAGEM DE CABOS POR DUTO VERTICAL INTERNO DO SOLO ATÉ O TAMPO DA MESA. AS ESTRUTURAS SÃO DOTADAS DE SAPATAS NIVELADORAS EM NYLON INJETADO COM DIÂMETRO DE 63 MM, CUJA FUNÇÃO SERÁ CONTORNAR EVENTUAIS DESNÍVEIS DE PISO. TODO CONJUNTO METÁLICO É SUBMETIDO A UM PRÉ-TRATAMENTO POR FOSFATIZAÇÃO A BASE DE ZINCO (LAVAGEM - DECAPAGEM - FOSFATIZAÇÃO) E PINTURA ELETROSTÁTICA EM TINTA EPÓXI PÓ POLIÉSTER FOSCA DE ALTA PERFORMANCE, POLIMERIZADA EM ESTUFA A 200° C</p>	03

**LOTE 06 - AMPLA PARTICIPAÇÃO**

ITEM	ESPECIFICAÇÃO	QTD
01	<p><b>MESA DE TRABALHO RETA DIMENSÕES: 800 X 600 X 740 MM (L X P X A)</b> TAMPO EM MDP, COM 25 MM DE ESPESSURA, REVESTIDO EM AMBAS AS FACES COM MELAMINICO COM ESPESSURA DE 0,2 MM. O BORDO QUE ACOMPANHA TODO O CONTORNO DO TAMPO É ENCABEÇADO COM FITA DE POLIESTIRENO COM 2,5 MM DE ESPESSURA MÍNIMA, COLADAS COM ADESIVO HOT MELT, COM ARESTAS ARREDONDADAS E RAIOS ERGONÔMICOS DE 2,5 MM. A FIXAÇÃO DO TAMPO/ESTRUTURA DEVERÁ SER FEITA POR MEIO DE PARAFUSOS OCULTOS TIPO MINIFIX, FIXADOS EM BUCHAS METÁLICAS CONFECCIONADAS EM ZAMAK, E CRAVADAS NO TAMPO. PAINEL FRONTAL, ESTRUTURAL E DE PRIVACIDADE EM MDP, COM 18 MM DE ESPESSURA, REVESTIDO EM AMBAS AS FACES COM MELAMINICO COM ESPESSURA DE 0,2 MM. O BORDO QUE ACOMPANHA TODO O CONTORNO DO PAINEL É ENCABEÇADO EM FITA DE POLIESTIRENO COM 0,45 MM DE</p>	16

*[Handwritten signatures and initials]*

PROCURADORIA GERAL DO MUNICÍPIO  
Palácio Alexandre Armador, Largo João Saraiva, S/N - Centro - CEP: 62.400-247 - Crato, Ceará, Brasil



PROCURADORIA  
GERAL DO MUNICÍPIO  
SETOR DE LICITAÇÕES



PREFEITURA DO  
**CRATO**

Nº 303



	<p>ESPESSURA MÍNIMA, COLADAS COM ADESIVO HOT MELT. A FIXAÇÃO PAINEL/ESTRUTURA DEVERÁ SER FEITA POR MEIO DE PARAFUSOS OCULTOS TIPO MINIFIX ALHA TIPO BERÇO CONFECCIONADA COM CHAPAS METÁLICAS # 20 (0,9 MM) DOBRADAS EM FORMATO "J", COM DIVISÃO INTERNA HORIZONTAL QUE POSSIBILITA A PASSAGEM DE FIAÇÃO INDIVIDUAL (ELÉTRICA E TELEFONIA), COM ORIFÍCIOS PARA INSTALAÇÃO DE 2 TOMADAS DE FORÇA CONVENCIONAIS E 2 PARA PLUGS TIPO RJ-45. ESTRUTURAS LATERAIS CONFECCIONADAS COM TUBOS E CHAPAS METÁLICAS, SENDO A BASE SUPERIOR DE FIXAÇÃO AO TAMPO, EM TUBO DE AÇO MEDINDO: 30 X 20 X 1,2 MM DE ESPESSURA, A BASE INFERIOR EM CHAPA DE AÇO REPUXADA CURVA, DISPENSANDO DESTA FORMA O USO DE PONTEIRAS DE PVC, E COM ESPESSURA MÍNIMA DE 1,5 MM, A COLUNA DE SUSTENTAÇÃO É COMPOSTA POR DOIS TUBOS REDONDOS VERTICAIS PARALELOS, COM Ø DE 31,75 X 1,2 MM DE ESPESSURA, E DUAS CHAPAS COM ESPESSURA MÍNIMA DE 0,6 MM FIXADAS AOS TUBOS, SENDO, UMA INTERNA LISA E FIXA; E A OUTRA EXTERNA, COM ESTAMPO PERFURADO Ø 8 MM EM TODA A SUA ÁREA, E REMOVÍVEL, DE SAQUE FRONTAL, QUE POSSIBILITA A PASSAGEM DE CABOS POR DUTO VERTICAL INTERNO DO SOLO ATÉ O TAMPO DA MESA. AS ESTRUTURAS SÃO DOTADAS DE SAPATAS NIVELADORAS EM NYLON INJETADO COM DIÂMETRO DE 63 MM, CUJA FUNÇÃO SERÁ CONTORNAR EVENTUAIS DESNÍVEIS DE PISO. TODO CONJUNTO METÁLICO POR FOSFATIZAÇÃO E PINTURA ELETROSTÁTICA EM TINTA EPÓXI PÓ.</p>	
02	<p><b>MESA DE TRABALHO RETA DIMENSÕES: 1200 X 600 X 740 MM (L X P X A) TAMPO EM MDP, COM 25 MM DE ESPESSURA, REVESTIDO EM AMBAS AS FACES COM MELAMINICO COM ESPESSURA DE 0,2 MM. O BORDO QUE ACOMPANHA TODO O CONTORNO DO TAMPO É ENCABEÇADO COM FITA DE POLIESTIRENO COM 2,5 MM DE ESPESSURA MÍNIMA, COLADAS COM ADESIVO HOT MELT, COM ARESTAS ARREDONDADAS E RAIOS ERGONÔMICOS DE 2,5 MM. A FIXAÇÃO DO TAMPO/ESTRUTURA DEVERÁ SER FEITA POR MEIO DE PARAFUSOS OCULTOS TIPO MINIFIX, FIXADOS EM BUCHAS METÁLICAS CONFECCIONADAS EM ZAMAK, E CRAVADAS NO TAMPO. PAINEL FRONTAL, ESTRUTURAL E DE PRIVACIDADE EM MDP, COM 18 MM DE ESPESSURA, REVESTIDO EM AMBAS AS FACES COM MELAMINICO COM ESPESSURA DE 0,2 MM. O BORDO QUE ACOMPANHA TODO O CONTORNO DO PAINEL É ENCABEÇADO EM FITA DE POLIESTIRENO COM 0,45 MM DE ESPESSURA MÍNIMA, COLADAS COM ADESIVO HOT MELT. A FIXAÇÃO PAINEL/ESTRUTURA DEVERÁ SER FEITA POR MEIO DE PARAFUSOS OCULTOS TIPO MINIFIX. CALHA TIPO BERÇO CONFECCIONADA COM CHAPAS METÁLICAS # 20 (0,9 MM) DOBRADAS EM FORMATO "J", COM DIVISÃO INTERNA HORIZONTAL QUE POSSIBILITA A PASSAGEM DE FIAÇÃO INDIVIDUAL (ELÉTRICA E TELEFONIA), COM ORIFÍCIOS PARA INSTALAÇÃO DE 2 TOMADAS DE FORÇA CONVENCIONAIS E 2 PARA PLUGS TIPO RJ-45. ESTRUTURAS LATERAIS CONFECCIONADAS COM TUBOS E CHAPAS METÁLICAS, SENDO A BASE SUPERIOR DE FIXAÇÃO AO TAMPO, EM TUBO DE AÇO MEDINDO: 30 X 20 X 1,2 MM DE ESPESSURA, A BASE INFERIOR EM CHAPA DE AÇO REPUXADA CURVA, DISPENSANDO DESTA FORMA O USO DE PONTEIRAS DE PVC, E COM ESPESSURA MÍNIMA DE 1,5 MM, A COLUNA DE SUSTENTAÇÃO É COMPOSTA POR DOIS TUBOS REDONDOS VERTICAIS PARALELOS, COM Ø DE 31,75 X 1,2 MM DE ESPESSURA, E DUAS CHAPAS COM ESPESSURA MÍNIMA DE 0,6 MM FIXADAS AOS TUBOS, SENDO, UMA INTERNA LISA E FIXA; E A OUTRA EXTERNA, COM ESTAMPO PERFURADO Ø 8 MM EM TODA A SUA ÁREA, E REMOVÍVEL, DE SAQUE FRONTAL, QUE POSSIBILITA A PASSAGEM DE CABOS POR DUTO VERTICAL INTERNO DO SOLO ATÉ O TAMPO DA MESA. AS ESTRUTURAS SÃO DOTADAS DE SAPATAS NIVELADORAS EM NYLON INJETADO COM DIÂMETRO DE 63 MM, CUJA FUNÇÃO SERÁ CONTORNAR EVENTUAIS DESNÍVEIS DE PISO. TODO CONJUNTO METÁLICO CONJUNTO METÁLICO POR FOSFATIZAÇÃO E PINTURA ELETROSTÁTICA EM TINTA EPÓXI PÓ.</b></p>	38
03	<p><b>MESA DE TRABALHO RETA DIMENSÕES: 1400 X 600 X 740 MM (L X P X A) TAMPO EM MDP, COM 25 MM DE ESPESSURA, REVESTIDO EM AMBAS AS FACES COM MELAMINICO COM ESPESSURA DE 0,2 MM. O BORDO QUE ACOMPANHA TODO O CONTORNO DO TAMPO É ENCABEÇADO COM FITA DE POLIESTIRENO COM 2,5 MM DE ESPESSURA MÍNIMA, COLADAS COM ADESIVO HOT MELT, COM ARESTAS ARREDONDADAS E RAIOS ERGONÔMICOS DE 2,5 MM. A FIXAÇÃO DO TAMPO/ESTRUTURA DEVERÁ SER FEITA POR MEIO DE PARAFUSOS OCULTOS TIPO MINIFIX, FIXADOS EM BUCHAS METÁLICAS CONFECCIONADAS EM ZAMAK, E CRAVADAS NO TAMPO. PAINEL FRONTAL, ESTRUTURAL E DE PRIVACIDADE EM MDP, COM 18 MM DE ESPESSURA, REVESTIDO EM AMBAS AS FACES COM MELAMINICO COM ESPESSURA DE 0,2 MM. O BORDO QUE ACOMPANHA TODO O CONTORNO DO PAINEL É ENCABEÇADO EM FITA DE POLIESTIRENO COM 0,45 MM DE ESPESSURA MÍNIMA, COLADAS COM ADESIVO HOT MELT. A FIXAÇÃO PAINEL/ESTRUTURA DEVERÁ SER FEITA POR MEIO DE PARAFUSOS OCULTOS TIPO MINIFIX. CALHA TIPO BERÇO CONFECCIONADA COM CHAPAS METÁLICAS # 20 (0,9 MM) DOBRADAS EM FORMATO "J", COM DIVISÃO INTERNA HORIZONTAL QUE POSSIBILITA A PASSAGEM DE FIAÇÃO INDIVIDUAL (ELÉTRICA E TELEFONIA), COM ORIFÍCIOS PARA INSTALAÇÃO DE 2 TOMADAS DE FORÇA CONVENCIONAIS E 2 PARA PLUGS TIPO RJ-45. ESTRUTURAS LATERAIS CONFECCIONADAS COM TUBOS E CHAPAS METÁLICAS, SENDO A BASE SUPERIOR DE FIXAÇÃO AO TAMPO, EM TUBO DE AÇO MEDINDO: 30 X 20 X 1,2 MM DE ESPESSURA, A BASE INFERIOR EM CHAPA DE AÇO REPUXADA CURVA, DISPENSANDO DESTA FORMA O USO DE PONTEIRAS DE PVC, E COM ESPESSURA MÍNIMA DE 1,5 MM, A COLUNA DE SUSTENTAÇÃO É COMPOSTA POR DOIS TUBOS REDONDOS VERTICAIS PARALELOS, COM Ø DE 31,75 X 1,2 MM DE ESPESSURA, E DUAS CHAPAS COM ESPESSURA MÍNIMA DE 0,6 MM FIXADAS AOS TUBOS, SENDO, UMA INTERNA LISA E FIXA; E A OUTRA EXTERNA, COM ESTAMPO PERFURADO Ø 8 MM EM TODA A SUA ÁREA, E REMOVÍVEL, DE SAQUE FRONTAL, QUE POSSIBILITA A PASSAGEM DE CABOS POR DUTO VERTICAL INTERNO DO SOLO ATÉ O TAMPO DA MESA. AS ESTRUTURAS SÃO DOTADAS DE SAPATAS NIVELADORAS EM NYLON INJETADO COM DIÂMETRO DE 63 MM, CUJA FUNÇÃO SERÁ CONTORNAR EVENTUAIS DESNÍVEIS DE PISO. TODO CONJUNTO METÁLICO CONJUNTO METÁLICO POR FOSFATIZAÇÃO E PINTURA ELETROSTÁTICA EM TINTA EPÓXI PÓ.</b></p>	12

*[Handwritten signatures and initials]*









PROCURADORIA  
GERAL DO MUNICÍPIO  
SETOR DE LICITAÇÕES



PREFEITURA DO  
**CRATO**

FLS Nº 306



COMISSÃO DE LICITAÇÃO

**LOTE 07 - EXCLUSIVO PARA ME E EPP**

ITEM	ESPECIFICAÇÃO	QTD
01	<p><b>ARMÁRIO BAIXO COM 02 PORTAS</b> DIMENSÕES: 800 X 500 X 740 MM (L X P X A) TAMPO SUPERIOR EM MDP, COM 25 MM DE ESPESSURA, REVESTIDO EM AMBAS AS FACES COM MELAMINICO COM ESPESSURA DE 0,2 MM.. O BORDO QUE ACOMPANHA TODO O CONTORNO DO TAMPO É ENCABEÇADO COM FITA DE POLIESTIRENO COM 2,5 MM DE ESPESSURA MÍNIMA, COLADAS COM ADESIVO HOT MELT, COM ARESTAS ARREDONDADAS E RAIOS ERGONÔMICOS DE 2,5 MM. A FIXAÇÃO DO TAMPO/CORPO DEVE SER FEITA POR MEIO DE ACESSÓRIOS INTERNOS, COMO CAVILHAS E PARAFUSOS OCULTOS TIPO MINIFIX. PORTAS EM MDP, COM 18 MM DE ESPESSURA, REVESTIDO EM AMBAS AS FACES COM MELAMINICO COM ESPESSURA DE 0,2 MM.. O BORDO QUE ACOMPANHA TODO O CONTORNO DA PORTA É ENCABEÇADO COM FITA DE POLIESTIRENO COM 2,0 MM DE ESPESSURA MÍNIMA, COLADAS COM ADESIVO HOT MELT, COM ARESTAS ARREDONDADAS E RAIOS ERGONÔMICOS DE 2,0 MM. O PAR DE PORTAS SUSTENTA-SE EM QUATRO DOBRADIÇAS TOP (DUAS POR PORTA), EM ZAMAK COM ACABAMENTO NIQUELADO E FIXAÇÃO LATERAL COM CALÇO DE 5 MM ALTURA, COM ABERTURA DE ATÉ 270 GRAUS. CADA DOBRADIÇA É FIXADA POR 5 PARAFUSOS FIXADOS. A PORTA DIREITA POSSUI FECHADURA CILÍNDRICA COM TRAVAMENTO POR LINGUETA LATERAL ACOMPANHAM 02 CHAVES (PRINCIPAL E RESERVA). A PORTA ESQUERDA É AUTOMATICAMENTE TRAVADA PELA DIREITA, POR MEIO DE 02 CHAPAS METÁLICAS 80 X 50 X 1,2 MM. AMBAS AS PORTAS SÃO DOTADAS DE PUXADORES METÁLICOS TIPO "ALÇA", COM ROSCA INTERNA M4 COM ACABAMENTO EM AÇO ESCOVADO. A FIXAÇÃO DEVE SER FEITA POR DOIS PARAFUSOS. CORPO (02 LATERAIS, 01 FUNDO, 01 TAMPO INFERIOR, E 01 PRATELEIRA MÓVEL) EM MDP, COM 18 MM DE ESPESSURA, REVESTIDO EM AMBAS AS FACES COM MELAMINICO COM ESPESSURA DE 0,2 MM.. OS BORDOS APARENTES DO CONJUNTO SÃO ENCABEÇADO COM FITA DE POLIESTIRENO COM 2,0 MM DE ESPESSURA MÍNIMA, COLADAS COM ADESIVO HOT MELT, COM ARESTAS ARREDONDADAS E RAIOS ERGONÔMICOS DE 2,0 MM, E OS BORDOS NÃO APARENTES DO CONJUNTO SÃO ENCABEÇADOS EM FITA DE POLIESTIRENO COM 0,45 MM DE ESPESSURA MÍNIMA, COLADAS COM ADESIVO HOT MELT. AS LATERAIS DEVEM TER FURAÇÕES PARA REGULAGEM DE PRATELEIRAS EM TODA A ALTURA ÚTIL DO ARMÁRIO, COM 06 PONTOS DE APOIO POR PRATELEIRA. AS PRATELEIRAS MÓVEIS SÃO APOIADAS POR SUPORTES TIPO PINO METÁLICO. A MONTAGEM DAS PEÇAS DEVE SER FEITA POR MEIO DE ACESSÓRIOS INTERNOS, COMO CAVILHAS E PARAFUSOS OCULTOS TIPO MINIFIX. RODAPÉ RETANGULAR FECHADA EM TUBO DE AÇO DE 50 X 20 X 1,2 MM CONTINUO DOBRADO, SUBMETIDO A FOSFATIZAÇÃO E PINTURA ELETROSTÁTICA EM TINTA EPÓXI PÓ. O RODAPÉ É APOIADA POR 04 SAPATAS ARTICULÁVEIS EM NYLON INJETADO COM REGULADOR DE ALTURA INTERNO (POR DENTRO DO ARMÁRIO) E NIVELAMENTO AUTO AJUSTÁVEL CUJA FUNÇÃO SERÁ CONTORNAR EVENTUAIS DESNÍVEIS DE PISO.</p>	12
	<p><b>ARMÁRIO ALTO COM 02 PORTAS</b> DIMENSÕES: 800 X 500 X 1600 MM (L X P X A) TAMPO SUPERIOR EM MDP, COM 25 MM DE ESPESSURA, REVESTIDO EM AMBAS AS FACES COM MELAMINICO COM ESPESSURA DE 0,2 MM.. O BORDO QUE ACOMPANHA TODO O CONTORNO DO TAMPO É ENCABEÇADO COM FITA DE POLIESTIRENO COM 2,5 MM DE ESPESSURA MÍNIMA, COLADAS COM ADESIVO HOT MELT, COM ARESTAS ARREDONDADAS E RAIOS ERGONÔMICOS DE 2,5 MM. A FIXAÇÃO DO TAMPO/CORPO DEVE SER FEITA POR MEIO DE ACESSÓRIOS INTERNOS, COMO CAVILHAS E PARAFUSOS OCULTOS TIPO MINIFIX. PORTAS EM MDP, COM 18 MM DE ESPESSURA, REVESTIDO EM AMBAS AS FACES COM MELAMINICO COM ESPESSURA DE 0,2 MM.. O BORDO QUE ACOMPANHA TODO O CONTORNO DA PORTA É ENCABEÇADO COM FITA DE POLIESTIRENO COM 2,0 MM DE ESPESSURA MÍNIMA, COLADAS COM ADESIVO HOT MELT, COM ARESTAS ARREDONDADAS E RAIOS ERGONÔMICOS DE 2,0 MM. O PAR DE PORTAS SUSTENTA-SE EM SEIS DOBRADIÇAS TOP (TRÊS POR PORTA), EM ZAMAK COM ACABAMENTO NIQUELADO E FIXAÇÃO LATERAL COM CALÇO DE 5 MM ALTURA, COM ABERTURA DE ATÉ 270 GRAUS. CADA DOBRADIÇA É FIXADA POR 5 PARAFUSOS FIXADOS. A PORTA DIREITA POSSUI FECHADURA CILÍNDRICA COM TRAVAMENTO POR LINGUETA LATERAL. ACOMPANHAM 02 CHAVES (PRINCIPAL E RESERVA). A PORTA ESQUERDA É AUTOMATICAMENTE TRAVADA PELA DIREITA, POR MEIO DE 02 CHAPAS METÁLICAS 80 X 50 X 1,2 MM. AMBAS AS PORTAS SÃO DOTADAS DE PUXADORES METÁLICOS TIPO "ALÇA", COM ROSCA INTERNA M4 COM ACABAMENTO EM AÇO ESCOVADO. A FIXAÇÃO DEVE SER FEITA POR DOIS PARAFUSOS. CORPO (02 LATERAIS, 01 FUNDO, 01 TAMPO INFERIOR, 01 PRATELEIRA FIXA E 02 PRATELEIRAS MÓVEIS) EM MDP, COM 18 MM DE ESPESSURA, REVESTIDO EM AMBAS AS FACES COM MELAMINICO COM ESPESSURA DE 0,2 MM.. OS BORDOS APARENTES DO CONJUNTO SÃO ENCABEÇADO COM FITA DE POLIESTIRENO COM 2,0 MM DE ESPESSURA MÍNIMA, COLADAS COM ADESIVO HOT MELT, COM ARESTAS ARREDONDADAS E RAIOS ERGONÔMICOS DE 2,0 MM, E OS BORDOS NÃO APARENTES DO CONJUNTO SÃO ENCABEÇADOS EM FITA DE POLIESTIRENO COM 0,45 MM DE ESPESSURA MÍNIMA, COLADAS COM ADESIVO HOT MELT. AS LATERAIS DEVEM TER FURAÇÕES PARA REGULAGEM DE PRATELEIRAS EM TODA A ALTURA ÚTIL DO ARMÁRIO, COM 06 PONTOS DE APOIO POR PRATELEIRA. AS PRATELEIRAS MÓVEIS SÃO APOIADAS POR SUPORTES TIPO PINO METÁLICO. A MONTAGEM DAS PEÇAS DEVE SER FEITA POR MEIO DE ACESSÓRIOS INTERNOS, COMO CAVILHAS E PARAFUSOS OCULTOS TIPO MINIFIX. RODAPÉ RETANGULAR FECHADA EM TUBO DE AÇO DE 50 X 20 X 1,2 MM CONTINUO DOBRADO, SUBMETIDO A FOSFATIZAÇÃO E PINTURA ELETROSTÁTICA EM TINTA EPÓXI PÓ. O RODAPÉ É APOIADA POR 04 SAPATAS ARTICULÁVEIS EM NYLON INJETADO COM REGULADOR DE ALTURA INTERNO (POR DENTRO DO ARMÁRIO) E NIVELAMENTO AUTO AJUSTÁVEL CUJA FUNÇÃO SERÁ CONTORNAR EVENTUAIS DESNÍVEIS DE PISO.</p>	15
02	<p><b>ARMÁRIO SUPER ALTO 02 PORTAS</b> DIMENSÕES: 800 X 500 X 2100 MM (L X P X A) TAMPO SUPERIOR EM</p>	08

*[Handwritten signatures and initials]*







PROCURADORIA  
GERAL DO MUNICÍPIO  
SETOR DE LICITAÇÕES



PREFEITURA DO  
**CRATO**

FLS Nº 308



	MELAMINICO COM ESPESSURA DE 0,2 MM. O BORDO QUE ACOMPANHA TODO O CONTORNO DOS PÉS É ENCABEÇADO COM FITA DE POLIESTIRENO DE 2,5 MM DE ESPESSURA, COLADAS COM ADESIVO HOT MELT, COM ARESTAS ARREDONDADAS E RAIOS ERGONÔMICOS DE 2,5 MM. A FIXAÇÃO DO TAMPO/ESTRUTURA DEVERÁ SER FEITA POR MEIO DE PARAFUSOS MÁQUINA M6, FIXADOS EM BUCHAS METÁLICAS CONFECCIONADAS EM ZAMAK, E CRAVADAS NO TAMPO, POSSIBILITANDO A MONTAGEM E DESMONTAGEM DO MÓVEL SEM DANIFICÁ-LO. ESTRUTURA DE SUSTENTAÇÃO CENTRAL INFERIOR CONFECCIONADA COM CHAPAS METÁLICAS DOBRADAS EM FORMATO SEXTAVADO, FORMANDO UM DUTO VERTICAL INTERNO QUE POSSIBILITA A PASSAGEM DA FIAÇÃO DO SOLO ATÉ O TAMPO DA MESA, E UMA CALHA REMOVÍVEL, COM FURAÇÃO PARA ADAPTAÇÃO DE TOMADAS ELÉTRICAS, TELEFONIA E DADOS. ESTRUTURA DE SUSTENTAÇÃO CENTRAL SUPERIOR COM 335 MM DE ALTURA, CONFECCIONADA COM CHAPAS METÁLICAS DOBRADAS EM FORMATO SEXTAVADO, FORMANDO UM DUTO VERTICAL INTERNO QUE POSSIBILITA A PASSAGEM DA FIAÇÃO DO SOLO ATÉ O TAMPO DA MESA, E UMA CALHA REMOVÍVEL, COM FURAÇÃO PARA ADAPTAÇÃO DE TOMADAS ELÉTRICAS, TELEFONIA E DADOS. TODO O CONJUNTO POR FOSFATIZAÇÃO E PINTURA ELETROSTÁTICA EM TINTA EPÓXI EM PÓ TEXTURIZADO. AS ESTRUTURAS É DOTADA DE SAPATAS NIVELADORAS EM NYLON INJETADO.	
04	<b>PRATELEIRA SUSPensa</b> FRONTAL PARA PLATAFORMA DIMENSÕES: 1100 X 240 X 225 MM (L X P X A). TAMPO: EM MDP, COM 18 MM DE ESPESSURA, REVESTIDO EM AMBAS AS FACES POR FILME TERMO-PRENSADO DE MELAMINICO COM ESPESSURA DE 0,2 MM. O BORDO QUE ACOMPANHA TODO O CONTORNO DO TAMPO É ENCABEÇADO COM FITA DE POLIESTIRENO COM 2 MM DE ESPESSURA MÍNIMA, COLADAS COM ADESIVO HOT MELT, COM ARESTAS ARREDONDADAS E RAIOS 2 MM. A FIXAÇÃO DO TAMPO/SUPORTE DE SUSTENTAÇÃO DEVERÁ SER FEITA POR MEIO DE PARAFUSOS MÁQUINA M6, FIXADOS POR MEIO DE BUCHAS METÁLICAS CONFECCIONADAS EM ZAMAK, E CRAVADAS NA FACE INFERIOR DO TAMPO. SUPORTE DE SUSTENTAÇÃO: CONFECCIONADO EM TUBOS QUADRADO 25 X 25 X 0,9 MM E CHAPA ESTAMPADA 90 X 90 X 2,0 MM NA PARTE SUPERIOR COM FURAÇÕES OVAIS PARA PASSAGEM DOS PARAFUSOS, E NA PARTE INFERIOR DO TUBO RECORTE EM LASER PARA ENCAIXE EM SUPORTE FIXO NA PLATAFORMA (SUPORTES EM TUBO DE AÇO 50X20X1,5) O TRAVAMENTO É FEITO POR PARAFUSOS MÁQUINA E ROSCA M6, TORNANDO O CONJUNTO SÓLIDO. TODAS AS PARTES METÁLICAS POR FOSFATIZAÇÃO E PINTURA ELETROSTÁTICA EPÓXI-PÓ.	02
05	<b>PAINEL DIVISOR</b> FRONTAL PARA PLATAFORMA DIMENSÕES: 1100 X 15 X 360 MM (L X P X H). EM MDP, COM 15 MM DE ESPESSURA, REVESTIDO EM AMBAS AS FACES COM FILME TERMO-PRENSADO DE MELAMINICO COM ESPESSURA DE 0,2 MM, TEXTURIZADO, SEMIFOSCO, E ANTIREFLEXO. O BORDO QUE ACOMPANHA TODO O CONTORNO DO PAINEL É ENCABEÇADO COM FITA DE POLIESTIRENO COM 2 MM DE ESPESSURA MÍNIMA, COLADAS COM ADESIVO HOT MELT. MONTAGEM POR MEIO DE SUPORTES EM ALUMÍNIO EXTRUDADO MEDINDO 50 X 50 X 25 MM, COM FURAÇÕES E PARAFUSOS PARA FIXAÇÃO. A FIXAÇÃO PAINEL/TAMPO É FEITA POR MEIO DE PARAFUSOS COM ROSCA MÉTRICA M6 COM CABEÇA BORBOLETA E NO TAMPO NO QUAL SERÁ FIXADO POSSUI UM SUPORTE EM TUBO DE AÇO PARA SUA PERFEITA SUSTENTAÇÃO.	10

**LOTE 08 - AMPLA PARTICIPAÇÃO**

ITEM	ESPECIFICAÇÃO	QTD
01	<b>ARMÁRIO BAIXO COM 02 PORTAS</b> DIMENSÕES: 800 X 500 X 740 MM (L X P X A) TAMPO SUPERIOR EM MDP, COM 25 MM DE ESPESSURA, REVESTIDO EM AMBAS AS FACES COM MELAMINICO COM ESPESSURA DE 0,2 MM.. O BORDO QUE ACOMPANHA TODO O CONTORNO DO TAMPO É ENCABEÇADO COM FITA DE POLIESTIRENO COM 2,5 MM DE ESPESSURA MÍNIMA, COLADAS COM ADESIVO HOT MELT, COM ARESTAS ARREDONDADAS E RAIOS ERGONÔMICOS DE 2,5 MM. A FIXAÇÃO DO TAMPO/CORPO DEVE SER FEITA POR MEIO DE ACESSÓRIOS INTERNOS, COMO CAVILHAS E PARAFUSOS OCULTOS TIPO MINIFIX. PORTAS EM MDP, COM 18 MM DE ESPESSURA, REVESTIDO EM AMBAS AS FACES COM MELAMINICO COM ESPESSURA DE 0,2 MM.. O BORDO QUE ACOMPANHA TODO O CONTORNO DA PORTA É ENCABEÇADO COM FITA DE POLIESTIRENO COM 2,0 MM DE ESPESSURA MÍNIMA, COLADAS COM ADESIVO HOT MELT, COM ARESTAS ARREDONDADAS E RAIOS ERGONÔMICOS DE 2,0 MM. O PAR DE PORTAS SUSTENTA-SE EM QUATRO DOBRADIÇAS TOP (DUAS POR PORTA), EM ZAMAK COM ACABAMENTO NIQUELADO E FIXAÇÃO LATERAL COM CALÇO DE 5 MM ALTURA, COM ABERTURA DE ATÉ 270 GRAUS. CADA DOBRADIÇA É FIXADA POR 5 PARAFUSOS FIXADOS. A PORTA DIREITA POSSUI FECHADURA CILÍNDRICA COM TRAVAMENTO POR LINGUETA LATERAL. ACOMPANHAM 02 CHAVES (PRINCIPAL E RESERVA). A PORTA ESQUERDA É AUTOMATICAMENTE TRAVADA PELA DIREITA, POR MEIO DE 02 CHAPAS METÁLICAS 80 X 50 X 1,2 MM. AMBAS AS PORTAS SÃO DOTADAS DE PUXADORES METÁLICOS TIPO "ALÇA", COM ROSCA INTERNA M4 COM ACABAMENTO EM AÇO ESCOVADO. A FIXAÇÃO DEVE SER FEITA POR DOIS PARAFUSOS. CORPO (02 LATERAIS, 01 FUNDO, 01 TAMPO INFERIOR, E 01 PRATELEIRA MÓVEL) EM MDP, COM 18 MM DE ESPESSURA, REVESTIDO EM AMBAS AS FACES COM MELAMINICO COM ESPESSURA DE 0,2 MM. OS BORDOS APARENTES DO CONJUNTO SÃO ENCABEÇADO COM FITA DE POLIESTIRENO COM 2,0 MM DE ESPESSURA MÍNIMA, COLADAS COM ADESIVO HOT MELT, COM ARESTAS ARREDONDADAS E RAIOS ERGONÔMICOS DE 2,0 MM, E OS BORDOS NÃO APARENTES DO CONJUNTO SÃO ENCABEÇADOS EM FITA DE POLIESTIRENO COM 0,45 MM DE ESPESSURA MÍNIMA, COLADAS COM ADESIVO HOT MELT. AS LATERAIS DEVEM TER FURAÇÕES PARA REGULAGEM DE PRATELEIRAS EM TODA A ALTURA ÚTIL DO ARMÁRIO, COM 06 PONTOS DE APOIO POR PRATELEIRA. AS PRATELEIRAS MÓVEIS SÃO APOIADAS POR SUPORTES TIPO PINO METÁLICO. A MONTAGEM DAS PEÇAS DEVE SER FEITA POR MEIO DE ACESSÓRIOS	39





**PROCURADORIA  
GERAL DO MUNICÍPIO  
SETOR DE LICITAÇÕES**



**PREFEITURA DO  
CRATO**

FLS. Nº 309  
PREFEITURA MUNICIPAL DE CRATO  
FLS. Nº 229  
Comissão de Licitação

	<p>INTERNOS, COMO CAVILHAS E PARAFUSOS OCULTOS TIPO MINIFIX. RODAPÉ RETANGULAR FECHADA EM TUBO DE AÇO DE 50 X 20 X 1,2 MM CONTINUO DOBRADO, SUBMETIDO A FOSFATIZAÇÃO E PINTURA ELETROSTÁTICA EM TINTA EPÓXI PÓ. O RODAPÉ É APOIADA POR 04 SAPATAS ARTICULÁVEIS EM NYLON INJETADO COM REGULADOR DE ALTURA INTERNO (POR DENTRO DO ARMÁRIO) E NIVELAMENTO AUTO AJUSTÁVEL CUJA FUNÇÃO SERÁ CONTORNAR EVENTUAIS DESNÍVEIS DE PISO.</p>	
	<p><b>ARMÁRIO ALTO COM 02 PORTAS</b> DIMENSÕES: 800 X 500 X 1600 MM (L X P X A) TAMPO SUPERIOR EM MDP, COM 25 MM DE ESPESSURA, REVESTIDO EM AMBAS AS FACES COM MELAMINICO COM ESPESSURA DE 0,2 MM. O BORDO QUE ACOMPANHA TODO O CONTORNO DO TAMPO É ENCABEÇADO COM FITA DE POLIESTIRENO COM 2,5 MM DE ESPESSURA MÍNIMA, COLADAS COM ADESIVO HOT MELT, COM ARESTAS ARREDONDADAS E RAIOS ERGONÔMICOS DE 2,5 MM. A FIXAÇÃO DO TAMPO/CORPO DEVE SER FEITA POR MEIO DE ACESSÓRIOS INTERNOS, COMO CAVILHAS E PARAFUSOS OCULTOS TIPO MINIFIX. PORTAS EM MDP, COM 18 MM DE ESPESSURA, REVESTIDO EM AMBAS AS FACES COM MELAMINICO COM ESPESSURA DE 0,2 MM. O BORDO QUE ACOMPANHA TODO O CONTORNO DA PORTA É ENCABEÇADO COM FITA DE POLIESTIRENO COM 2,0 MM DE ESPESSURA MÍNIMA, COLADAS COM ADESIVO HOT MELT, COM ARESTAS ARREDONDADAS E RAIOS ERGONÔMICOS DE 2,0 MM. O PAR DE PORTAS SUSTENTA-SE EM SEIS DOBRADIÇAS TOP (TRÊS POR PORTA), EM ZAMAK COM ACABAMENTO NIQUELADO E FIXAÇÃO LATERAL COM CALÇO DE 5 MM ALTURA, COM ABERTURA DE ATÉ 270 GRAUS. CADA DOBRADIÇA É FIXADA POR 5 PARAFUSOS FIXADOS. A PORTA DIREITA POSSUI FECHADURA CILÍNDRICA COM TRAVAMENTO POR LINGUETA LATERAL. ACOMPANHAM 02 CHAVES (PRINCIPAL E RESERVA). A PORTA ESQUERDA É AUTOMATICAMENTE TRAVADA PELA DIREITA, POR MEIO DE 02 CHAPAS METÁLICAS 80 X 50 X 1,2 MM. AMBAS AS PORTAS SÃO DOTADAS DE PUXADORES METÁLICOS TIPO "ALÇA", COM ROSCA INTERNA M4 COM ACABAMENTO EM AÇO ESCOVADO. A FIXAÇÃO DEVE SER FEITA POR DOIS PARAFUSOS. CORPO (02 LATERAIS, 01 FUNDO, 01 TAMPO INFERIOR, 01 PRATELEIRA FIXA E 02 PRATELEIRAS MÓVEIS) EM MDP, COM 18 MM DE ESPESSURA, REVESTIDO EM AMBAS AS FACES COM MELAMINICO COM ESPESSURA DE 0,2 MM. OS BORDOS APARENTES DO CONJUNTO SÃO ENCABEÇADOS COM FITA DE POLIESTIRENO COM 2,0 MM DE ESPESSURA MÍNIMA, COLADAS COM ADESIVO HOT MELT, COM ARESTAS ARREDONDADAS E RAIOS ERGONÔMICOS DE 2,0 MM, E OS BORDOS NÃO APARENTES DO CONJUNTO SÃO ENCABEÇADOS EM FITA DE POLIESTIRENO COM 0,45 MM DE ESPESSURA MÍNIMA, COLADAS COM ADESIVO HOT MELT. AS LATERAIS DEVEM TER FURAÇÕES PARA REGULAGEM DE PRATELEIRAS EM TODA A ALTURA ÚTIL DO ARMÁRIO, COM 06 PONTOS DE APOIO POR PRATELEIRA. AS PRATELEIRAS MÓVEIS SÃO APOIADAS POR SUPORTES TIPO PINO METÁLICO. A MONTAGEM DAS PEÇAS DEVE SER FEITA POR MEIO DE ACESSÓRIOS INTERNOS, COMO CAVILHAS E PARAFUSOS OCULTOS TIPO MINIFIX. RODAPÉ RETANGULAR FECHADA EM TUBO DE AÇO DE 50 X 20 X 1,2 MM CONTINUO DOBRADO, SUBMETIDO A FOSFATIZAÇÃO E PINTURA ELETROSTÁTICA EM TINTA EPÓXI PÓ. O RODAPÉ É APOIADA POR 04 SAPATAS ARTICULÁVEIS EM NYLON INJETADO COM REGULADOR DE ALTURA INTERNO (POR DENTRO DO ARMÁRIO) E NIVELAMENTO AUTO AJUSTÁVEL CUJA FUNÇÃO SERÁ CONTORNAR EVENTUAIS DESNÍVEIS DE PISO.</p>	46
02	<p><b>ARMÁRIO SUPER ALTO 02 PORTAS</b> DIMENSÕES: 800 X 500 X 2100 MM (L X P X A) TAMPO SUPERIOR EM MDP, COM 25 MM DE ESPESSURA, REVESTIDO EM AMBAS AS FACES COM MELAMINICO COM ESPESSURA DE 0,2 MM. O BORDO QUE ACOMPANHA TODO O CONTORNO DO TAMPO É ENCABEÇADO COM FITA DE POLIESTIRENO COM 2,5 MM DE ESPESSURA MÍNIMA, COLADAS COM ADESIVO HOT MELT, COM ARESTAS ARREDONDADAS E RAIOS ERGONÔMICOS DE 2,5 MM. A FIXAÇÃO DO TAMPO/CORPO DEVE SER FEITA POR MEIO DE ACESSÓRIOS INTERNOS, COMO CAVILHAS E PARAFUSOS OCULTOS TIPO MINIFIX. PORTAS EM MDP, COM 18 MM DE ESPESSURA, REVESTIDO EM AMBAS AS FACES COM MELAMINICO COM ESPESSURA DE 0,2 MM. O BORDO QUE ACOMPANHA TODO O CONTORNO DA PORTA É ENCABEÇADO COM FITA DE POLIESTIRENO COM 2,0 MM DE ESPESSURA MÍNIMA, COLADAS COM ADESIVO HOT MELT, COM ARESTAS ARREDONDADAS E RAIOS ERGONÔMICOS DE 2,0 MM. O PAR DE PORTAS SUSTENTA-SE EM OITO DOBRADIÇAS TOP (QUATRO POR PORTA), EM ZAMAK COM ACABAMENTO NIQUELADO E FIXAÇÃO LATERAL COM CALÇO DE 5 MM ALTURA, COM ABERTURA DE ATÉ 270 GRAUS. CADA DOBRADIÇA É FIXADA POR 5 PARAFUSOS FIXADOS. A PORTA DIREITA POSSUI FECHADURA CILÍNDRICA COM TRAVAMENTO POR LINGUETA LATERAL. ACOMPANHAM 02 CHAVES (PRINCIPAL E RESERVA). A PORTA ESQUERDA É AUTOMATICAMENTE TRAVADA PELA DIREITA, POR MEIO DE 02 CHAPAS METÁLICAS 80 X 50 X 1,2 MM. AMBAS AS PORTAS SÃO DOTADAS DE PUXADORES METÁLICOS TIPO "ALÇA", COM ACABAMENTO EM AÇO ESCOVADO. A FIXAÇÃO DEVE SER FEITA POR DOIS PARAFUSOS. CORPO (02 LATERAIS, 01 FUNDO, 01 TAMPO INFERIOR, 01 PRATELEIRA FIXA E 03 PRATELEIRAS MÓVEIS) EM MDP, COM 18 MM DE ESPESSURA, REVESTIDO EM AMBAS AS FACES COM MELAMINICO COM ESPESSURA DE 0,2 MM. OS BORDOS APARENTES DO CONJUNTO SÃO ENCABEÇADOS COM FITA DE POLIESTIRENO COM 2,0 MM DE ESPESSURA MÍNIMA, COLADAS COM ADESIVO HOT MELT, COM ARESTAS ARREDONDADAS E RAIOS ERGONÔMICOS DE 2,0 MM, E OS BORDOS NÃO APARENTES DO CONJUNTO SÃO ENCABEÇADOS EM FITA DE POLIESTIRENO COM 0,45 MM DE ESPESSURA MÍNIMA, COLADAS COM ADESIVO HOT MELT. AS LATERAIS DEVEM TER FURAÇÕES PARA REGULAGEM DE PRATELEIRAS EM TODA A ALTURA ÚTIL DO ARMÁRIO, COM 06 PONTOS DE APOIO POR PRATELEIRA. AS PRATELEIRAS MÓVEIS SÃO APOIADAS POR SUPORTES TIPO PINO METÁLICO. A MONTAGEM DAS PEÇAS DEVE SER FEITA POR MEIO DE ACESSÓRIOS INTERNOS, COMO CAVILHAS E PARAFUSOS OCULTOS TIPO MINIFIX. RODAPÉ RETANGULAR FECHADA EM TUBO DE AÇO DE 50 X 20 X 1,2 MM CONTINUO DOBRADO, SUBMETIDO A FOSFATIZAÇÃO E PINTURA ELETROSTÁTICA EM TINTA EPÓXI PÓ. O RODAPÉ É APOIADA POR 04 SAPATAS ARTICULÁVEIS EM NYLON INJETADO COM REGULADOR DE ALTURA INTERNO (POR DENTRO DO ARMÁRIO) E NIVELAMENTO AUTO AJUSTÁVEL CUJA FUNÇÃO SERÁ CONTORNAR EVENTUAIS DESNÍVEIS DE PISO.</p>	24
03	<p><b>BALCÃO ATENDIMENTO EM L</b> DIMENSÕES: 1600 X 1600 X 1100MM (L X P X H) TAMPO INFERIOR PARA</p>	05

*[Handwritten signatures and initials]*



PROCURADORIA  
GERAL DO MUNICÍPIO  
SETOR DE LICITAÇÕES




PREFEITURA DO  
**CRATO**

FLS Nº 230



	<p>TRABALHO CONFECCIONADO EM 25 MM DE ESPESSURA, REVESTIDO EM AMBAS AS FACES POR FILME TERMO PRENSADO DE MELAMINICO COM ESPESSURA DE 0,2 MM.. O BORDO QUE ACOMPANHA TODO O CONTORNO DO TAMPO É ENCABEÇADO COM FITA DE POLIESTIRENO DE 2,5 MM DE ESPESSURA, COLADAS COM ADESIVO HOT MELT, COM ARESTAS ARREDONDADAS E RAIOS ERGONÔMICOS DE 2,5 MM. A FIXAÇÃO DO TAMPO/ESTRUTURA DEVERÁ SER FEITA POR MEIO DE PARAFUSOS MÁQUINA M6, FIXADOS EM BUCHAS METÁLICAS CONFECCIONADAS EM ZAMAK, E CRAVADAS NO TAMPO, POSSIBILITANDO A MONTAGEM E DESMONTAGEM DO MÓVEL SEM DANIFICÁ-LO. O ACESSO DO CABEAMENTO AO TAMPO DEVERÁ DAR-SE POR MEIO DE UM ORIFÍCIO REDONDO DE DIÂMETRO 60 MM, ACABADO COM PASSA CABO DE PVC RÍGIDO, COM TAMPA REMOVÍVEL, E ABERTURA PARA PASSAGEM DE CABOS. TAMPO SUPERIOR PARA ATENDIMENTO SECCIONADO EM 3 PARTES CONFECCIONADOS EM MDP COM 25 MM DE ESPESSURA, REVESTIDO EM AMBAS AS FACES POR FILME TERMO PRENSADO DE MELAMINICO COM ESPESSURA DE 0,2 MM.. O BORDO QUE ACOMPANHA TODO O CONTORNO DO TAMPO É ENCABEÇADO COM FITA DE POLIESTIRENO DE 2,5 MM DE ESPESSURA, COLADAS COM ADESIVO HOT MELT, COM ARESTAS ARREDONDADAS E RAIOS ERGONÔMICOS DE 2,5 MM DE ACORDO COM AS NORMAS ABNT. A FIXAÇÃO DO TAMPO/ESTRUTURA DEVERÁ SER FEITA POR MEIO DE PARAFUSOS MÁQUINA M6, FIXADOS EM BUCHAS METÁLICAS CONFECCIONADAS EM ZAMAK, E CRAVADAS NO TAMPO, POSSIBILITANDO A MONTAGEM E DESMONTAGEM DO MÓVEL SEM DANIFICÁ-LO. PAINÉIS FRONTAIS INFERIORES SECCIONADOS EM 3 PARTES, CONFECCIONADOS EM MDP COM 25 MM DE ESPESSURA, REVESTIDO EM AMBAS AS FACES POR FILME TERMO PRENSADO DE MELAMINICO COM ESPESSURA DE 0,2 MM, TEXTURIZADO, SEMIFOSCO, E ANTIRREFLEXO. OS BORDOS QUE ACOMPANHA TODO O CONTORNO DOS PAINÉIS SÃO ENCABEÇADOS EM FITA DE POLIESTIRENO COM 0,45 MM DE ESPESSURA MÍNIMA, COLADAS COM ADESIVO HOT MELT. A FIXAÇÃO PAINEL/ESTRUTURA DEVERÁ SER FEITA POR MEIO DE PARAFUSOS OCULTOS TIPO MINIFIX POSSIBILITANDO A MONTAGEM E DESMONTAGEM DO MÓVEL SEM DANIFICÁ-LO. PAINÉIS FRONTAIS SUPERIORES CONFECCIONADOS EM MDP COM 25 MM DE ESPESSURA, REVESTIDO EM AMBAS AS FACES POR FILME TERMO PRENSADO DE MELAMINICO COM ESPESSURA DE 0,2 MM.. O BORDO QUE ACOMPANHA TODO O CONTORNO DOS PAINÉIS É ENCABEÇADO EM FITA DE POLIESTIRENO COM 0,45 MM DE ESPESSURA MÍNIMA, COLADAS COM ADESIVO HOT MELT. A FIXAÇÃO PAINEL/ESTRUTURA DEVERÁ SER FEITA POR MEIO DE PARAFUSOS OCULTOS TIPO MINIFIX POSSIBILITANDO A MONTAGEM E DESMONTAGEM DO MÓVEL SEM DANIFICÁ-LO. ESTRUTURAS LATERAIS INFERIORES (PÉS) CONFECCIONADAS EM MDP COM 25 MM DE ESPESSURA, REVESTIDO EM AMBAS AS FACES POR FILME TERMO PRENSADO DE MELAMINICO COM ESPESSURA DE 0,2 MM.. O BORDO QUE ACOMPANHA TODO O CONTORNO DOS PÉS É ENCABEÇADO COM FITA DE POLIESTIRENO DE 2,5 MM DE ESPESSURA, COLADAS COM ADESIVO HOT MELT, COM ARESTAS ARREDONDADAS E RAIOS ERGONÔMICOS DE 2,5 MM DE ACORDO COM AS NORMAS ABNT. A FIXAÇÃO DO TAMPO/ESTRUTURA DEVERÁ SER FEITA POR MEIO DE PARAFUSOS MÁQUINA M6, FIXADOS EM BUCHAS METÁLICAS CONFECCIONADAS EM ZAMAK, E CRAVADAS NO TAMPO, POSSIBILITANDO A MONTAGEM E DESMONTAGEM DO MÓVEL SEM DANIFICÁ-LO. ESTRUTURAS LATERAIS SUPERIORES (PÉS) CONFECCIONADAS EM MDP COM 25 MM DE ESPESSURA, REVESTIDO EM AMBAS AS FACES POR FILME TERMO PRENSADO DE MELAMINICO COM ESPESSURA DE 0,2 MM.. O BORDO QUE ACOMPANHA TODO O CONTORNO DOS PÉS É ENCABEÇADO COM FITA DE POLIESTIRENO DE 2,5 MM DE ESPESSURA, COLADAS COM ADESIVO HOT MELT, COM ARESTAS ARREDONDADAS E RAIOS ERGONÔMICOS DE 2,5 MM. A FIXAÇÃO DO TAMPO/ESTRUTURA DEVERÁ SER FEITA POR MEIO DE PARAFUSOS MÁQUINA M6, FIXADOS EM BUCHAS METÁLICAS CONFECCIONADAS EM ZAMAK, E CRAVADAS NO TAMPO, POSSIBILITANDO A MONTAGEM E DESMONTAGEM DO MÓVEL SEM DANIFICÁ-LO. ESTRUTURA DE SUSTENTAÇÃO CENTRAL INFERIOR CONFECCIONADA COM CHAPAS METÁLICAS DOBRADAS EM FORMATO SEXTAVADO, FORMANDO UM DUTO VERTICAL INTERNO QUE POSSIBILITA A PASSAGEM DA FIAÇÃO DO SOLO ATÉ O TAMPO DA MESA, E UMA CALHA REMOVÍVEL, COM FURAÇÃO PARA ADAPTAÇÃO DE TOMADAS ELÉTRICAS, TELEFONIA E DADOS. ESTRUTURA DE SUSTENTAÇÃO CENTRAL SUPERIOR COM 335 MM DE ALTURA, CONFECCIONADA COM CHAPAS METÁLICAS DOBRADAS EM FORMATO SEXTAVADO, FORMANDO UM DUTO VERTICAL INTERNO QUE POSSIBILITA A PASSAGEM DA FIAÇÃO DO SOLO ATÉ O TAMPO DA MESA, E UMA CALHA REMOVÍVEL, COM FURAÇÃO PARA ADAPTAÇÃO DE TOMADAS ELÉTRICAS, TELEFONIA E DADOS. TODO O CONJUNTO POR FOSFATIZAÇÃO E PINTURA ELETROSTÁTICA EM TINTA EPÓXI EM PÓ TEXTURIZADO. AS ESTRUTURAS É DOTADA DE SAPATAS NIVELADORAS EM NYLON INJETADO.</p>	
04	<p><b>PRATELEIRA</b> SUSPENSÃO FRONTAL PARA PLATAFORMA DIMENSÕES: 1100 X 240 X 225 MM (L X P X A). TAMPO: EM MDP, COM 18 MM DE ESPESSURA, REVESTIDO EM AMBAS AS FACES POR FILME TERMO-PRENSADO DE MELAMINICO COM ESPESSURA DE 0,2 MM. O BORDO QUE ACOMPANHA TODO O CONTORNO DO TAMPO É ENCABEÇADO COM FITA DE POLIESTIRENO COM 2 MM DE ESPESSURA MÍNIMA, COLADAS COM ADESIVO HOT MELT, COM ARESTAS ARREDONDADAS E RAIOS ERGONÔMICOS DE 2,5 MM. A FIXAÇÃO DO TAMPO/SUPORTE SUSTENTAÇÃO DEVERÁ SER FEITA POR MEIO DE PARAFUSOS MÁQUINA M6, FIXADOS POR MEIO DE BUCHAS METÁLICAS CONFECCIONADAS EM ZAMAK, E CRAVADAS NA FACE INFERIOR DO TAMPO. SUPORTE DE SUSTENTAÇÃO: CONFECCIONADO EM TUBOS QUADRADO 25 X 25 X 0,9 MM E CHAPA ESTAMPADA 90 X 90 X 2,0 MM NA PARTE SUPERIOR COM FURAÇÕES OVAIS PARA PASSAGEM DOS PARAFUSOS, E NA PARTE INFERIOR DO TUBO RECORTE EM LASER PARA ENCAIXE EM SUPORTE FIXO NA PLATAFORMA (SUPORTES EM TUBO DE AÇO 50X20X1,5) O TRAVAMENTO É FEITO POR PARAFUSOS MÁQUINA E ROSCA M6, TORNANDO O CONJUNTO SÓLIDO. TODAS AS PARTES METÁLICAS POR FOSFATIZAÇÃO E PINTURA ELETROSTÁTICA EPÓXI-PÓ.</p>	08
05	<p><b>PAINEL</b> DIVISOR FRONTAL PARA PLATAFORMA DIMENSÕES: 1100 X 15 X 360 MM (L X P X H). EM MDP, COM 15 MM DE ESPESSURA, REVESTIDO EM AMBAS AS FACES COM FILME TERMO-PRENSADO DE MELAMINICO</p>	32

*[Handwritten signatures and initials]*



COM ESPESSURA DE 0,2 MM, TEXTURIZADO, SEMIFOSCO, E ANTIREFLEXO. O BORDO QUE ACOMPANHA TODO O CONTO RNO DO PAINEL É ENCABEÇADO COM FITA DE POLIESTIRENO COM 2 MM DE ESPESSURA MÍNIMA, COLADAS COM ADESIVO HOT MELT. MONTAGEM POR MEIO DE SUPORTES EM ALUMÍNIO EXTRUDADO MEDINDO 50 X 50 X 25 MM, COM FURAÇÕES E PARAFUSOS PARA FIXAÇÃO. A FIXAÇÃO PAINEL/TAMPO É FEITA POR MEIO DE PARAFUSOS COM ROSCA MÉTRICA M6 COM CABEÇA BORBOLETA E NO TAMPO NO QUAL SERÁ FIXADO POSSUI UM SUPORTE EM TUBO DE AÇO PARA SUA PERFEITA SUSTENTAÇÃO.
--

**LOTE 09 - EXCLUSIVO PARA ME E EPP**

ITEM	ESPECIFICAÇÃO	QTD
01	CADEIRA PLÁSTICA COM BRAÇO TIPO POLTRONA EMPILHÁVEL ENCOSTO FECHADO DIMENSÕES L X P X A (CM): 60X60X79 CM PESO: 2,4 KG CAPACIDADE: 140 KG MATERIAL: POLIPROPILENO (PP) CERTIFICADA PELO INMETRO COR: BRANCA.	06
02	CADEIRA PLÁSTICA SEM BRAÇO, DIMENSÕES L X P X A (CM): 56X50X86 CM PESO: 2,2KG CAPACIDADE: 140 KG (UMA DAS MAIORES DO MERCADO) MATERIAL: POLIPROPILENO (PP) 100% VIRGEM COM ANTI-UV USO IRRESTRITO: AMBIENTE INTERNO E EXTERNO; CHUVA E SOL; COMERCIAL E RESIDENCIAL. GARANTIA: 5 ANOS A PARTIR DA DATA DE FABRICAÇÃO, COM CERTIFICADO DE APROVAÇÃO DO INMETRO.	180
03	CADEIRA PLÁSTICA EMPILHÁVEL, COR BRANCA, COM AS CARACTERÍSTICAS MÍNIMAS DE: DIMENSÕES (COMPR. X LARG. X ALT.): 510X430X900 MM. MATERIAL: POLIPROPILENO + ADITIVOS. CAPACIDADE DE PESO: 140KG. PRODUTO MONOBLOCO, RESISTENTE E COM GARANTIA MÍNIMA 1 ANO CONTRA DEFEITO DE FABRICAÇÃO. PRODUTO DEVE SER ADITIVADO COM ANTI-UV, RESISTENTE AOS RAIOS. DEVE SER CERTIFICADO PELO INMETRO	06
04	MESA DE PLÁSTICO REDONDA 90CM DE DIÂMETRO, COM PÉS DESMONTÁVEIS E ORIFÍCIO CENTRAL PARA COLOCAR GUARDA-SOL. PESO (KG):3,81 DIMENSÕES CM (COMPRIMENTO X LARGURA X ALTURA): 90X0X72.	04
05	MESA DE PLÁSTICO QUADRADA, COM PÉS DESMONTÁVEIS, DIMENSÕES CM (COMPRIMENTO X LARGURA X ALTURA): 90X0,70X70.	04

Obs.: Havendo divergências entre as especificações deste anexo e as do sistema, prevalecerão as deste anexo.

4.1. OS LOTES 01, 03, 05, 07, 09 serão reservados às microempresas, empresas de pequeno porte e as cooperativas que se enquadram nos termos disposto no inciso III do art. 48, da lei complementar Nº 123/2006, e alterações introduzidas pela lei complementar 147/2014.

4.1.1. Não havendo vencedor para a cota reservada, esta poderá ser adjudicada ao vencedor da cota principal, ou diante de sua recusa, aos licitantes remanescentes, desde que pratiquem preço do primeiro colocado.

4.1.2. Se a mesma licitante vencer a cota reservada e a cota principal, a contratação das cotas deverá ocorrer pelo menor preço.

4.2 OS LOTES 02, 04, 06, 08 serão de ampla disputa. Serão garantidas aos licitantes microempresas, empresas de pequeno porte e cooperativas que se enquadrem nos termos do art. 34, da Lei Federal nº 11.488/2007, como critério de desempate, preferência de contratação nos termos previsto na Seção I do Capítulo V da Lei Complementar nº 123/2006 e alterações introduzidas pela Lei complementar 147/2014.

**5. DAS DOTAÇÕES ORÇAMENTÁRIAS**

5.1. As despesas decorrentes da Ata de Registro de Preços correrão pela fonte de recursos do(s) órgão(s) participante(s) do SRP (Sistema de Registro de Preços), a ser informada quando da lavratura do instrumento de contrato.

**6. DA ENTREGA E DO RECEBIMENTO**

*[Handwritten signatures and initials]*





#### 6.1. Quanto à entrega:

6.1.1. O objeto contratual deverá ser entregue em conformidade com as especificações estabelecidas no Termo de Referência, no prazo de 30 (trinta) dias, contado a partir do recebimento da ORDEM DE COMPRA pela contratada no local definido pela contratante.

6.1.2. Fica o Fornecedor obrigado a informar às Secretarias Municipais, no prazo máximo de 05(cinco) dias após a assinatura da ORDEM DE COMPRA, a previsão de início das entregas e o cronograma com a data prevista de cada entrega, semanalmente, até o final da execução. Tal previsão só poderá ser alterada, mediante justificação e autorização das Secretarias Municipais, com antecedência mínima de 05(cinco) dias. As Secretarias Municipais fica reservado o direito de solicitar, pontualmente, alteração da ordem das entregas, com antecedência mínima de 05(cinco) dias.

6.1.3. A entrega do objeto será de inteira responsabilidade da CONTRATADA, sendo esta responsável por toda despesa decorrente de transporte e descarregamento do objeto, comprometendo-se ainda integralmente com eventuais danos causadas a ele.

**6.1.4. Os atrasos ocasionados por motivo de força maior ou caso fortuito, desde que justificados até 02 (dois) dias úteis antes do término do prazo de entrega, e aceitos pela contratante, não serão considerados como inadimplemento contratual.**

**6.1.5. A CONTRATADA deverá entregar qualquer quantidade solicitada pelo município, não podendo, portanto, estipular cotas mínimas ou máximas para entrega.**

#### 6.2. Quanto ao recebimento:

6.2.1. Para os produtos, deverá ser emitida fatura e nota fiscal em nome do Município de CRATO/CE.

6.2.2. As informações necessárias para emissão da fatura e nota fiscal deverão ser requeridas junto ao órgão solicitante.

6.2.3. Caso o produto licitado não atenda às especificações exigidas ou apresente defeitos, não será aceito, sujeitando-se o fornecedor à aplicação das penalidades previstas no termo do contrato.

6.2.4. Os itens adquiridos junto ao Fornecedor deverão ter **GARANTIA de 02 (DOIS) anos**, contra defeitos de fabricação, a contar da data de entrega dos itens.

#### 7. DO PAGAMENTO

7.1. O pagamento advindo do objeto da Ata de Registro de Preços será proveniente dos recursos do(s) Órgão(s) participante(s) do SRP (Sistema de Registro de Preços) e será efetuado até 30 (trinta) dias contados da data da apresentação da nota fiscal/fatura devidamente atestada pelo gestor da contratação, mediante crédito em conta corrente em nome da contratada, preferencialmente no Banco Bradesco.

7.1.1. A nota fiscal/fatura que apresente incorreções será devolvida à contratada para as devidas correções. Nesse caso, o prazo de que trata o subitem anterior começará a fluir a partir da data de apresentação da nota fiscal/fatura corrigida.

7.2. Não será efetuado qualquer pagamento à contratada em caso de descumprimento das condições de habilitação e qualificação exigidas na licitação.



7.3. É vedada a realização de pagamento antes da execução do objeto ou se o mesmo não estiver de acordo com as especificações deste instrumento.

7.4. Os pagamentos encontram-se ainda condicionados à apresentação dos seguintes comprovantes:

7.4.1. Documentação relativa à regularidade para com a Seguridade Social (INSS), Fundo de Garantia por Tempo de Serviço (FGTS), Trabalhista e Fazendas Federal, Estadual e Municipal.

7.5. Toda a documentação exigida deverá ser apresentada em original ou por qualquer processo de reprografia, obrigatoriamente autenticada em cartório. Caso esta documentação tenha sido emitida pela internet, só será aceita após a confirmação de sua autenticidade.

## 8. DAS SANÇÕES ADMINISTRATIVAS

8.1. No caso de inadimplemento de suas obrigações, a contratada estará sujeita, sem prejuízo das sanções legais nas esferas civil e criminal, às seguintes penalidades:

8.1.1. Multas, estipuladas na forma a seguir:

a) multa moratória de 0,33% (trinta e três centésimos por cento) por dia de atraso na entrega de material ou execução de serviços, até o limite de 9,99%, correspondente a até 30 (trinta) dias de atraso, calculado sobre o valor correspondente à parte inadimplente, excluída, quando for o caso, a parcela correspondente aos impostos destacados no documento fiscal;

b) multa indenizatória de 10% (dez por cento) sobre o valor total da adjudicação da licitação em caso de recusa do infrator em assinar a ata de registro de preços e/ou contrato, ou recusar-se a aceitar ou retirar o instrumento equivalente;

c) multa de 3% (três por cento) sobre o valor de referência para a licitação, na hipótese do infrator retardar o procedimento de contratação ou descumprir preceito normativo ou as obrigações assumidas;

d) multa de 3% (três por cento) sobre o valor total da adjudicação da licitação, quando houver descumprimento das normas jurídicas atinentes ou das obrigações assumidas;

e) multa de 5% (cinco por cento) sobre o valor total da adjudicação da licitação, na hipótese de o infrator entregar objeto contratual em desacordo com a qualidade, especificações e condições contratadas e/ou com vício, irregularidade ou defeito oculto, que torne o objeto impróprio para o fim a que se destina;

f) multa indenizatória de 10% (dez por cento) sobre o valor total do contrato ou da ata de registro de preços, quando o infrator der causa, respectivamente, à rescisão do contrato ou ao cancelamento da ata de registro de preços;

g) multa indenizatória, a título de perdas e danos, na hipótese de o infrator ensejar a rescisão do contrato ou cancelamento da ata de registro de preços e sua conduta implicar em gastos à Administração Pública superiores aos contratados ou registrados.

8.1.2. O licitante que ensejar falhar ou fraudar na execução do contrato, comportar-se de modo inidôneo, fizer declaração falsa ou cometer fraude fiscal, ficará impedido de licitar e contratar com a Administração Municipal e será descredenciado nos sistemas cadastrais de fornecedores, pelo prazo de até 05 (cinco) anos, enquanto perdurarem os motivos determinantes da punição

*D* *Jandino* *[assinatura]* *[assinatura]* *[assinatura]* *[assinatura]* *[assinatura]*



ou até que seja promovida a reabilitação perante a própria autoridade que aplicou a penalidade, sem prejuízo das multas previstas neste instrumento e das demais cominações legais.

8.2. O CONTRATADO recolherá a multa por meio de:

8.2.1. Documento de Arrecadação Municipal (DAM), podendo ser substituído por outro instrumento legal, em nome do Órgão contratante. Caso não o faça, será cobrado pela via judicial.

8.2.2. Descontos *ex-officio* de qualquer crédito existente da CONTRATADA ou cobradas judicialmente e terão como base de cálculo o cronograma inicial dos serviços.

8.3. Nenhuma sanção será aplicada sem garantia da ampla defesa e contraditório, na forma da lei.

## 9. DAS OBRIGAÇÕES DA CONTRATADA

9.1. Executar e entregar o objeto em conformidade com as condições deste instrumento.

9.2. Manter durante toda a execução do objeto, em compatibilidade com as obrigações assumidas, todas as condições de habilitação e qualificação exigidas na licitação.

9.3. Aceitar, nas mesmas condições contratuais, os percentuais de acréscimos ou supressões limitados ao estabelecido no §1º, do art. 65, da Lei Federal nº 8.666/1993, tomando-se por base o valor contratual.

9.4. Responsabilizar-se pelos danos causados diretamente à contratante ou a terceiros, decorrentes da sua culpa ou dolo, quando da execução do objeto, não podendo ser arguido para efeito de exclusão ou redução de sua responsabilidade o fato de a contratante proceder à fiscalização ou acompanhar a execução contratual.

9.5. Responder por todas as despesas diretas e indiretas que incidam ou venham a incidir sobre a execução contratual, inclusive as obrigações relativas a salários, previdência social, impostos, encargos sociais e outras providências, respondendo obrigatoriamente pelo fiel cumprimento das leis trabalhistas e específicas de acidentes do trabalho e legislação correlata, aplicáveis ao pessoal empregado na execução contratual.

9.6. Prestar imediatamente as informações e os esclarecimentos que venham a ser solicitados pela contratante, salvo quando implicarem em indagações de caráter técnico, hipótese em que serão respondidas no prazo de 24 (vinte e quatro) horas.

9.7. Reparar, corrigir, remover, reconstruir ou substituir, imediatamente, à suas expensas, no total ou em parte, o objeto do contrato em que se verificarem vícios, defeitos ou incorreções resultantes da execução ou de materiais empregados, ou em desconformidade com as especificações deste termo, no prazo fixado pelo(s) órgão(s)/entidade(s) participante(s) do SRP (Sistema de Registro de Preços), contados da sua notificação, independentemente das penalidades aplicáveis ou cabíveis.

9.8. Cumprir, quando for o caso, as condições de garantia do objeto, responsabilizando-se pelo período oferecido em sua proposta comercial, observando o prazo mínimo exigido pela Administração.

9.9. Providenciar a substituição de qualquer profissional envolvido na execução do objeto contratual, cuja conduta seja considerada indesejável pela fiscalização da contratante.

P

Faustino

Yr

Al-

Alena Souza

mp



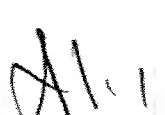





15.2. Fica facultado aos licitantes a apresentação de contrato ou instrumento hábil que comprove a prestação do serviço objeto do atestado de capacidade técnica mencionado no item anterior.


15.3. Caso o(s) atestado(s), certidão(ões) ou declaração(ões) não explicitem com clareza os serviços prestados, este(s) deverá(ão) ser acompanhado do respectivo contrato ou instrumento congênere que comprove o objeto da contratação.

15.4. Caso a apresentação do(s) atestado(s), certidão(ões) ou declaração(ões) não sejam suficientes para o convencimento da Pregoeira, promover-se-á diligência para a comprovação da capacidade técnica, como preconiza o art. 43, §3º da lei 8.666/93, em aplicação subsidiária à Lei 10.520/2002.

  
**José Jarbas Aguiar Freire**  
Secretaria de Segurança Pública  
Ordenador de despesas - DEMUTRAN

  
**Arlene Débora Andrade Sampaio**  
Escola de Gestão Pública Municipal -EGPM


  
**Ticiania Ferreira Cândido França**  
Secretaria de Desenvolvimento Social

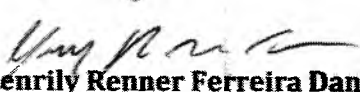
  
**Rennan Lobo Xenofonte**  
Procuradoria Geral


  
**Cícero Antonio Lobo Soares**  
Secretaria de Serviços Públicos

  
**George Érico de Alencar Braga Borges**  
Secretário de Urbanismo e Meio Ambiente

  
**Givaldo Gonçalves da Silveira**  
Secretaria de Des. Agrário e Recursos Hídricos

  
**Ítalo Samuel Gonçalves Dantas**  
Secretário de Infraestrutura

  
**Henrily Renner Ferreira Dantas**  
Secretario de Esporte e Juventude

  
**Francisco Ary de Melo e Silva Filho**  
Secretaria de Desenvolvimento Econômico,  
Turismo e Trabalho



**ANEXO II - CARTA PROPOSTA**

À

**Pregoeira Do Município De Crato/CE.**

Ref.: Pregão Eletrônico nº \_\_\_\_\_

A proposta comercial encontra-se em conformidade com as informações previstas no edital e seus anexos.

1. Identificação do licitante:

- Razão Social:
- CPF/CNPJ e Inscrição Municipal e Estadual:
- Endereço completo:
- Representante Legal (nome, nacionalidade, estado civil, profissão, RG, CPF, domicílio):
- Telefone, celular, fax, e-mail:

2. Condições Gerais da Proposta:

- A presente proposta é válida por \_\_\_\_\_ (\_\_\_\_\_) dias, contados da data de sua emissão.

3. Formação do Preço

Item	Especificação	Marca / Fabricante	Unid	Quant	Preço Unit. (R\$)	Preço Total (R\$)
Valor Total						

Declaro para os devidos fins que nos preços oferecidos estão incluídas todas as despesas incidentes sobre o fornecimento referente a frete, tributos, deslocamento de pessoal e demais ônus pertinentes à fabricação e transporte do objeto licitado.

Declaro, sob as penas da lei, em especial o art. 299 do Código Penal Brasileiro, que:

a) a proposta apresentada foi elaborada de maneira independente, e o conteúdo da proposta não foi, no todo ou em parte, direta ou indiretamente, informado, discutido ou recebido de qualquer outro



PROCURADORIA  
GERAL DO MUNICÍPIO  
SETOR DE LICITAÇÕES



PREFEITURA DO  
**CRATO**



participante potencial ou de fato da licitação de que trata o Edital, por qualquer meio ou por qualquer pessoa;

b) a intenção de apresentar a proposta não foi informada, discutida ou recebida de qualquer outro participante em potencial;

c) que não tentou, por qualquer meio ou por qualquer pessoa, influir na decisão de qualquer outro participante em potencial a participar ou não da referida licitação;

d) que o conteúdo da proposta apresentada para participar não será, no todo ou em parte, direta ou indiretamente, comunicado ou discutido com qualquer outro participante potencial ou de fato, antes da adjudicação do objeto da referida licitação;

e) que o conteúdo da proposta apresentada para participar não foi, no todo ou em parte, direta ou indiretamente, informado, discutido ou recebido de qualquer integrante da Administração, antes da abertura oficial das propostas; e

f) que está plenamente ciente do teor e da extensão desta declaração e que detém plenos poderes e informações para firmá-la.

Declaro sob as penas da Lei, que os preços praticados na proposta de preços, estão de acordo com os preços praticados no mercado atual, ciente da responsabilidade e das penalidades caso estejam inexequíveis ou superfaturados.

Local, data

Assinatura de representante legal

(nome do cargo)





**ANEXO III - MODELO DE DECLARAÇÕES**

(Identificação do licitante), inscrito no CPF/CNPJ n° \_\_\_\_\_, **DECLARA:**

**a)** Sob as penas da lei, para todos os fins de direito a que se possa prestar, especialmente para fins de prova em processo licitatório, junto ao Município de \_\_\_\_\_/CE, que, em cumprimento ao estabelecido na Lei N°. 9.854, de 27/10/1999, publicada no DOU de 28/10/1999, e ao inciso XXXIII, do artigo 7°, da Constituição Federal, não emprega menores de 18 (dezoito) anos em trabalho noturno, perigoso ou insalubre, nem emprega menores de 16 (dezesseis) anos em trabalho algum, salvo na condição de aprendiz, a partir de 14 (quatorze) anos.

**b)** Que não fomos declarados inidôneos para licitar ou contratar com a Administração Pública, nos termos do inciso IV do art. 87 da Lei N°. 8.666/93 e que inexistente qualquer fato superveniente impeditivo de nossa habilitação para participar no presente certame licitatório, bem assim que ficamos ciente da obrigatoriedade de declarar ocorrências posteriores, nos termos do art. 32, §2°, da Lei N°. 8.666/93.

**c)** Que, não possui nenhum parentesco, matrimônio, afim consanguíneo até o TERCEIRO GRAU, ou por adoção, com a Administração Pública Municipal de Crato-CE.

**d)** Que nenhum funcionário(s), Sócio(s) e/ou Proprietário(s) da Empresa: \_\_\_\_\_, possuem Vínculo Empregatício com a Prefeitura de Crato.

Informo outrossim que, tomei ciência do Art 9°, INCISO III, que veta a participação de servidores ou dirigente de órgão ou entidade contratante ou responsável pela licitação.

**DECLARAÇÃO DE AUTENTICIDADE DOS DOCUMENTOS**

(NOME/RAZÃO SOCIAL) \_\_\_\_\_, inscrita no CNPJ n° \_\_\_\_\_, por intermédio de seu representante legal o(a) Sr(a) \_\_\_\_\_ portador(a) da carteira de identidade n° \_\_\_\_\_ e CPF n° \_\_\_\_\_, **DECLARA**, sob as sanções administrativas cabíveis, inclusive as criminais e sob as penas da lei, que toda documentação anexada à plataforma de realização do Pregão Eletrônico é AUTÊNTICA.

Local, data

Assinatura de representante legal

(nome do cargo)



**ANEXO IV - MINUTA DA ATA DE REGISTRO DE PREÇOS**

**ATA DE REGISTRO DE PREÇOS N° \_\_\_\_\_**

**PREGÃO ELETRÔNICO N° \_\_\_\_\_**

Pelo presente instrumento, o **Município de Crato/CE**, pessoa jurídica de direito público interno, inscrita no CNPJ N°. 07.587.975/0001-07, com sede no Largo Julio Saraiva, SN, Centro, Crato/CE, através da(s) Secretaria de Educação neste ato representado pela respectiva secretária, Sr(a).\_\_\_\_\_, inscrita no CPF n° \_\_\_\_\_ foi lavrada a presente Ata de Registro de Preços, conforme deliberação da Ata do Pregão Eletrônico n° \_\_\_\_\_ do respectivo resultado homologado \_\_\_\_\_, publicado no Diário Oficial do Município \_\_\_\_\_, que vai assinada pelo órgão gerenciador e órgãos participantes, pelos representantes legais dos detentores do registro de preços, todos qualificados e relacionados ao final, a qual será regida pelas cláusulas e condições seguintes:

**CLÁUSULA PRIMEIRA - DO FUNDAMENTO LEGAL**

1. O presente instrumento fundamenta-se:

- no Pregão Eletrônico n° \_\_\_\_\_
- na Lei Federal n° 10.520, de 17 de julho de 2002;
- na Lei Federal n.º 8666, de 21/6/1993 e suas alterações.

**CLÁUSULA SEGUNDA - DO OBJETO**

Esta Ata tem por objeto a **SELEÇÃO DE MELHOR PROPOSTA PARA REGISTRO DE PREÇOS VISANDO FUTURAS E EVENTUAIS AQUISIÇÕES DE MOBILIÁRIOS, PARA ATENDER AS NECESSIDADES DAS DIVERSAS UNIDADES ADMINISTRATIVAS (SECRETARIAS) DA PREFEITURA MUNICIPAL DE CRATO-CE**, cujas especificações e quantitativos encontram-se detalhados no Termo de Referência do edital de Pregão Eletrônico n° \_\_\_\_\_ que passa a fazer parte desta Ata, juntamente com as propostas de preços apresentadas pelos fornecedores classificados em primeiro lugar.

**Subcláusula Única** - Este instrumento não obriga a Administração a firmar contratações exclusivamente por seu intermédio, podendo realizar licitações específicas, obedecida a legislação pertinente, sem que, desse fato, caiba recurso ou indenização de qualquer espécie aos detentores do registro de preços, sendo-lhes assegurado a preferência em igualdade de condições.

**CLÁUSULA TERCEIRA - DA VALIDADE DA ATA DE REGISTRO DE PREÇOS**

A presente Ata de Registro de Preços terá validade pelo prazo **12 (doze) meses**, contados a partir da data da sua assinatura.



#### **CLÁUSULA QUARTA - DA GERÊNCIA DA ATA DE REGISTRO DE PREÇOS**

Caberá à **Secretaria de Urbanismo e Meio Ambiente** o gerenciamento deste instrumento no seu aspecto operacional e nas questões legais.

#### **CLÁUSULA QUINTA - DA UTILIZAÇÃO DA ATA DE REGISTRO DE PREÇOS**

Em decorrência da publicação desta Ata, o órgão participante do SRP poderá firmar contratos com os fornecedores com preços registrados, devendo comunicar ao órgão gestor a recusa do detentor de registro de preços em fornecer os bens no prazo estabelecido pelos órgãos participantes.

**Subcláusula Primeira** - O fornecedor terá o prazo de 05 (cinco) dias úteis, contados a partir da convocação, para a assinatura do contrato. Este prazo poderá ser prorrogado uma vez por igual período, desde que solicitado durante o seu transcurso e, ainda assim, se devidamente justificado e aceito.

#### **CLÁUSULA SEXTA - DAS OBRIGAÇÕES E RESPONSABILIDADES**

O detentor do registro de preços, durante o prazo de validade desta Ata, fica obrigado a:

**I** - Atender aos pedidos efetuados pelos Órgãos ou entidades participantes do Sistema de Registro de Preços, durante a sua vigência.

**II** - Executar o objeto, por preço unitário registrado, nas quantidades indicadas pelos órgãos ou entidades participantes do Sistema de Registro de Preços e nos prazos a serem definidos no instrumento contratual.

**III** - Cumprir, quando for o caso, as condições de garantia do objeto, responsabilizando-se pelo período oferecido em sua proposta comercial, observando o prazo mínimo exigido pela Administração.

**Subcláusula Primeira** - Caberá à CONTRATADA providenciar a substituição de qualquer profissional envolvido na execução do objeto contratual, cuja conduta seja considerada indesejável pela fiscalização da CONTRATANTE.

#### **CLÁUSULA SÉTIMA - DOS PREÇOS REGISTRADOS**

Os preços registrados são os preços unitários ofertados na proposta da signatária desta Ata, os quais estão relacionados e em consonância com o Mapa de Preços dos itens, anexo a este instrumento, e servirão de base para futuras aquisições, observadas as condições de mercado.

#### **CLÁUSULA OITAVA - DOS LICITANTES QUE ACEITARAM COTAR O MESMO PREÇO DO LICITANTE VENCEDOR**



Conforme previsto no inciso II, art. 11 do Decreto Federal nº 7.892/13 e, o registro dos licitantes que aceitarem cotar os bens ou serviços com preços iguais ao do licitante vencedor, na sequência da classificação do certame é o seguinte:

Classificação	Fornecedor	CNPJ	Endereço	Telefones	e-mail

#### **CLÁUSULA NONA - DA REVISÃO DOS PREÇOS REGISTRADOS**

Os preços registrados só poderão ser revistos nos casos previstos nos arts. 17 e 18, do Decreto nº 7.892/2013.

#### **CLÁUSULA DÉCIMA - DO CANCELAMENTO DO REGISTRO DE PREÇOS**

Os preços registrados na presente Ata poderão ser cancelados de pleno direito nas situações previstas nos arts. 20 e 21, do Decreto nº 7.892/2013.

#### **CLÁUSULA DÉCIMA PRIMEIRA - DAS CONDIÇÕES PARA A AQUISIÇÃO**

As aquisições de bens que poderão advir desta Ata de Registro de Preços serão formalizadas por meio de instrumento contratual a ser celebrado entre o órgão participante/interessado e o fornecedor.

**Subcláusula Primeira** - Caso o fornecedor classificado em primeiro lugar, não cumpra o prazo estabelecido pelo órgão participante/interessado, ou se recuse a efetuar o fornecimento, terá o seu registro de preço cancelado, sem prejuízo das demais sanções previstas em lei e no instrumento contratual.

**Subcláusula Segunda** - Neste caso, o órgão participante comunicará ao órgão gestor, competindo a este convocar sucessivamente por ordem de classificação, os demais fornecedores.

#### **CLÁUSULA DÉCIMA SEGUNDA - DA ENTREGA E DO RECEBIMENTO**

**Subcláusula Primeira** - Quanto à entrega:

a) O objeto contratual deverá ser entregue em conformidade com as especificações estabelecidas no Termo de Referência, no prazo de 30 (trinta) dias, contado a partir do recebimento da ORDEM DE COMPRA pela contratada no local definido pela contratante.

b) Fica o Fornecedor obrigado a informar as secretarias municipais, no prazo máximo de 05(cinco) dias após a assinatura da ORDEM DE COMPRA, a previsão de início das entregas e o cronograma com a data





prevista de cada entrega, semanalmente, até o final da execução. Tal previsão só poderá ser alterada, mediante justificacão e autorizacão das secretarias municipais, com antecedência mínima de 05(cinco) dias. A Secretaria fica reservado o direito de solicitar, pontualmente, alteracão da ordem das entregas, com antecedência mínima de 05(cinco) dias.

c) Os itens adquiridos junto ao Fornecedor deverão ter **GARANTIA** de 02 (DOIS) anos, contra defeitos de fabricacão, a contar da data de entrega dos itens.

d) A entrega do objeto será de inteira responsabilidade da CONTRATADA, sendo esta responsável por toda despesa decorrente de transporte e descarregamento do objeto, comprometendo-se ainda integralmente com eventuais danos causadas a ele.

e) Os atrasos ocasionados por motivo de força maior ou caso fortuito, desde que justificados até 02 (dois) dias úteis antes do término do prazo de entrega, e aceitos pela contratante, não serão considerados como inadimplemento contratual.

f) A CONTRATADA deverá entregar qualquer quantidade solicitada pelo município, não podendo, portanto, estipular cotas mínimas ou máximas para entrega.

g) A responsabilidade administrativa pelo recebimento do objeto tal qual estipulado no edital será exclusiva do servidor autorizado e/ou servidores indicados através de cláusula de fiscalizacão no Contrato a ser celebrado pelo órgão participante, encarregado de acompanhar a execucao do processo de entrega e recebimento dos objetos da Ata, conforme art. 67 da Lei 8.666/93.

#### **Subcláusula Segunda - Quanto ao recebimento:**

I - Para os produtos, deverá ser emitida fatura e nota fiscal em nome do Município de CRATO/CE.

II - As informacões necessárias para emissão da fatura e nota fiscal deverão ser requeridas junto ao órgão solicitante.

III - Caso o produto licitado não atenda às especificacões exigidas ou apresente defeitos, não será aceito, sujeitando-se o fornecedor à aplicacão das penalidades previstas no termo do contrato.

#### **CLÁUSULA DÉCIMA TERCEIRA - DO PAGAMENTO**

O pagamento advindo do objeto desta Ata de Registro de Preços será proveniente dos recursos dos órgãos e entidades participantes, será efetuado até 30 (trinta) dias contados da data da apresentacão da nota fiscal/fatura devidamente atestada pelo gestor da contratacao, mediante crédito em conta corrente em nome da contratada, preferencialmente no Banco Bradesco.

**Subcláusula Primeira** - A nota fiscal/fatura que apresente incorreções será devolvida à contratada para as devidas correções. Nesse caso, o prazo de que trata o subitem anterior começará a fluir



a partir da data de apresentação da nota fiscal/fatura corrigida.

**Subcláusula Segunda** - Não será efetuado qualquer pagamento à contratada, em caso de descumprimento das condições de habilitação e qualificação exigidas na licitação.

**Subcláusula Terceira** - É vedada a realização de pagamento antes da execução do objeto ou se o mesmo não estiver de acordo com as especificações do Anexo I - Termo de Referência do edital do Pregão Eletrônico n° \_\_\_\_\_.

**Subcláusula Quarta** - Os pagamentos encontram-se ainda condicionados à apresentação dos comprovantes:

a) Documentação relativa à regularidade para com a Seguridade Social (INSS), Fundo de Garantia por Tempo de Serviço (FGTS), Trabalhista e Fazendas Federal, Estadual e Municipal.

**Subcláusula Quinta** - Toda a documentação exigida deverá ser apresentada em original ou por qualquer processo de reprografia, obrigatoriamente autenticada em cartório. Caso esta documentação tenha sido emitida pela Internet, só será aceita após a confirmação de sua autenticidade.

#### CLÁUSULA DÉCIMA QUARTA - DAS SANÇÕES ADMINISTRATIVAS

**Subcláusula Primeira** - No caso de inadimplemento de suas obrigações, a contratada estará sujeita, sem prejuízo das sanções legais nas esferas civil e criminal, às seguintes penalidades:

14.1.1. Multas, estipuladas na forma a seguir:

a) multa moratória de 0,33% (trinta e três centésimos por cento) por dia de atraso na entrega de material ou execução de serviços, até o limite de 9,99%, correspondente a até 30 (trinta) dias de atraso, calculado sobre o valor correspondente à parte inadimplente, excluída, quando for o caso, a parcela correspondente aos impostos destacados no documento fiscal;

b) multa indenizatória de 10% (dez por cento) sobre o valor total da adjudicação da licitação em caso de recusa do infrator em assinar a ata de registro de preços e/ou contrato, ou recusar-se a aceitar ou retirar o instrumento equivalente;

c) multa de 3% (três por cento) sobre o valor de referência para a licitação, na hipótese do infrator retardar o procedimento de contratação ou descumprir preceito normativo ou as obrigações assumidas;

d) multa de 3% (três por cento) sobre o valor total da adjudicação da licitação, quando houver descumprimento das normas jurídicas atinentes ou das obrigações assumidas;



e) multa de 5% (cinco por cento) sobre o valor total da adjudicação da licitação, na hipótese de o infrator entregar objeto contratual em desacordo com a qualidade, especificações e condições contratadas e/ou com vício, irregularidade ou defeito oculto, que torne o objeto impróprio para o fim a que se destina;

f) multa indenizatória de 10% (dez por cento) sobre o valor total do contrato ou da ata de registro de preços, quando o infrator der causa, respectivamente, à rescisão do contrato ou ao cancelamento da ata de registro de preços;

g) multa indenizatória, a título de perdas e danos, na hipótese de o infrator ensejar a rescisão do contrato ou cancelamento da ata de registro de preços e sua conduta implicar em gastos à Administração Pública superiores aos contratados ou registrados.

**Subcláusula Segunda** - O licitante que ensejar falhar ou fraudar na execução do contrato, comportar-se de modo inidôneo, fizer declaração falsa ou cometer fraude fiscal, ficará impedido de licitar e contratar com a Administração Municipal e será descredenciado nos sistemas cadastrais de fornecedores, pelo prazo de até 05 (cinco) anos, enquanto perdurarem os motivos determinantes da punição ou até que seja promovida a reabilitação perante a própria autoridade que aplicou a penalidade, sem prejuízo das multas previstas neste instrumento e das demais cominações legais.

**Subcláusula Terceira** - O CONTRATADO recolherá a multa por meio de:

a) Documento de Arrecadação Municipal (DAM), podendo ser substituído por outro instrumento legal, em nome do Órgão contratante. Caso não o faça, será cobrado pela via judicial.

b) Descontos *ex-officio* de qualquer crédito existente da CONTRATADA ou cobradas judicialmente e terão como base de cálculo o cronograma inicial dos serviços.

**Subcláusula Quarta** - Nenhuma sanção será aplicada sem garantia da ampla defesa e contraditório, na forma da lei.

#### CLÁUSULA DÉCIMA QUINTA - DO FORO

Fica eleito o foro do município de Crato, para conhecer das questões relacionadas com esta Ata que não possam ser resolvidas pelos meios administrativos.

Assinam esta Ata, os signatários relacionados e qualificados a seguir, os quais firmam o compromisso de zelar pelo fiel cumprimento das suas cláusulas e condições.

Signatários:

Crato - CE, \_\_\_\_\_ de \_\_\_\_\_ de \_\_\_\_\_

Secretário(a) \_\_\_\_\_



PROCURADORIA  
GERAL DO MUNICÍPIO  
SETOR DE LICITAÇÕES



PREFEITURA DO  
**CRATO**



Secretaria \_\_\_\_\_

Representante legal da empresa

Nome da empresa

**ANEXO ÚNICO DA ATA DE REGISTRO DE PREÇOS N° \_\_\_\_\_ - MAPA  
DE PREÇOS DOS BENS**

Este documento é parte da Ata de Registro de Preços acima referenciada, celebrada entre os órgãos participantes e os fornecedores, cujos preços estão a seguir registrados por , em face da realização do Pregão Eletrônico n° \_\_\_\_\_.

**EMPRESAS VENCEDORAS**

(s) / Item (ns)	Empresas Vencedoras	CNPJ	Email	Telefones

FORNECEDOR					
/item(ns)	ESPECIFICAÇÃO	Marca / Fabricante	Quant.	Preço Unit. (R\$)	Preço Total (R\$)
Valor Total					

VALOR GLOBAL DAS EMPRESAS VENCEDORAS

- VALOR GLOBAL: R\$ \_\_\_\_\_  
( \_\_\_\_\_ )





**ANEXO V - MINUTA DO CONTRATO**

Contrato n° \_\_\_\_\_

CONTRATO QUE ENTRE SI CELEBRAM O MUNICÍPIO DE CRATO POR MEIO DA SECRETARIA DE \_\_\_\_\_ E (O) A \_\_\_\_\_, ABAIXO QUALIFICADOS, PARA O FIM QUE NELE SE DECLARA.

O **MUNICÍPIO DE CRATO /CE**, pessoa jurídica de direito público interno, inscrita no CNPJ N°. 07.587.975/0001-07, com sede no Largo Julio Saraiva, SN, Centro, Crato/CE, através da Secretaria Municipal de \_\_\_\_\_, neste ato representado por seu(a) Secretário(a), Sr(a). \_\_\_\_\_, inscrita no CPF n° \_\_\_\_\_ doravante denominada **CONTRATANTE**, e de outro lado, a empresa \_\_\_\_\_, pessoa jurídica de direito privado, sediada à \_\_\_\_\_, inscrita no CNPJ N°. \_\_\_\_\_, por seu representante legal, Sr. \_\_\_\_\_, inscrito no CPF N°. \_\_\_\_\_, doravante denominada **CONTRATADA**, firmam entre si o presente TERMO DE CONTRATO mediante as cláusulas e condições a seguir estabelecidas:

**CLÁUSULA PRIMEIRA - DA FUNDAMENTAÇÃO**

1.1. O presente contrato tem como fundamento o edital do Pregão Eletrônico n° \_\_\_\_\_, e seus anexos, os preceitos do direito público, e as Leis Federal n° 8.666/1993 e 10.520/02 com suas alterações, e, ainda, outras leis especiais necessárias ao cumprimento de seu objeto.

**CLÁUSULA SEGUNDA - DA VINCULAÇÃO AO EDITAL E A PROPOSTA**

2.1. O cumprimento deste contrato está vinculado aos termos do edital do Pregão Eletrônico n° \_\_\_\_\_, e seus anexos, e à proposta da CONTRATADA, os quais constituem parte deste instrumento, independente de sua transcrição.

**CLÁUSULA TERCEIRA - DO OBJETO**

3.1. Constitui objeto deste contrato a **SELEÇÃO DE MELHOR PROPOSTA PARA REGISTRO DE PREÇOS VISANDO FUTURAS E EVENTUAIS AQUISIÇÕES DE MOBILIÁRIOS, PARA ATENDER AS NECESSIDADES DAS DIVERSAS UNIDADES ADMINISTRATIVAS (SECRETARIAS) DA PREFEITURA MUNICIPAL DE CRATO-CE**, de acordo com as especificações e quantitativos previstos no Anexo I - Termo de Referência do edital e na proposta da CONTRATADA.

3.2. Do(s) LOTE(S) contratado(s):

Item	Especificação	Marca / Fabricante	Unid	Qtd	Valor Unitário R\$	Valor total R\$



PROCURADORIA  
GERAL DO MUNICÍPIO  
SETOR DE LICITAÇÕES



PREFEITURA DO  
**CRATO**



Valor Total = R\$							

**CLÁUSULA QUARTA - DA FORMA DE FORNECIMENTO**

4.1. A entrega do objeto dar-se-á sob a forma por demanda, nos termos estabelecidos na Cláusula Décima do presente instrumento.

**CLÁUSULA QUINTA - DOS PREÇOS E DO REAJUSTAMENTO**

5.1. O preço contratual global importa na quantia de R\$ \_\_\_\_\_ (\_\_\_\_\_).

5.2. Os preços poderão ser reajustáveis nas situações previstas no Art. 65 da Lei Federal 8.666/93.

**CLÁUSULA SEXTA - DO PAGAMENTO**

6.1. O pagamento advindo do objeto deste Contrato será proveniente dos recursos da Secretaria de Educação e será efetuado até 30 (trinta) dias contados da data da apresentação da nota fiscal/fatura devidamente atestada pelo gestor da contratação, mediante crédito em conta corrente em nome da contratada, preferencialmente no Banco Bradesco.

6.2. A nota fiscal/fatura que apresente incorreções será devolvida à contratada para as devidas correções. Nesse caso, o prazo de que trata o subitem anterior começará a fluir a partir da data de apresentação da nota fiscal/fatura corrigida.

6.3. Não será efetuado qualquer pagamento à contratada, em caso de descumprimento das condições de habilitação e qualificação exigidas na licitação.

6.4. É vedada a realização de pagamento antes da execução do objeto ou se o mesmo não estiver de acordo com as especificações deste instrumento.

6.5. Os pagamentos encontram-se ainda condicionados à apresentação dos comprovantes:

6.5.1. Documentação relativa à regularidade para com a Seguridade Social (INSS), Fundo de Garantia por Tempo de Serviço (FGTS), Trabalhista e Fazendas Federal, Estadual e Municipal.

6.6. Toda a documentação exigida deverá ser apresentada em original ou por qualquer processo de reprografia, obrigatoriamente autenticada em cartório. Caso esta documentação tenha sido emitida pela internet, só será aceita após a confirmação de sua autenticidade.

**CLÁUSULA SÉTIMA - DOS RECURSOS ORÇAMENTÁRIOS**

7.1. As despesas decorrentes da contratação serão provenientes dos recursos:



#### CLÁUSULA OITAVA - DO PRAZO DE VIGÊNCIA E DE EXECUÇÃO

8.1. O prazo de vigência do contrato será até \_\_\_de\_\_\_de\_\_\_, contados a partir da sua assinatura.

8.2. A publicação resumida do instrumento de contrato dar-se-á na forma do parágrafo único, do art. 61, da Lei Federal nº 8.666/1993.

8.3. O prazo de execução do objeto deste contrato é de até a vigência do Contrato, contado a partir do recebimento da Ordem de Compra pela contratada.

8.4. O prazo de execução poderá ser prorrogado nos termos do art. 57 da Lei Federal nº 8.666/1993.

#### CLÁUSULA NONA - DA ENTREGA E DO RECEBIMENTO

9.1. Quanto à entrega:

9.1.1. O objeto contratual deverá ser entregue em conformidade com as especificações estabelecidas no Termo de Referência, no prazo de 30 (trinta) dias, contado a partir do recebimento da ORDEM DE COMPRA no local definido pela contratante.

9.1.2. A entrega do objeto será de inteira responsabilidade da CONTRATADA, sendo esta responsável por toda despesa decorrente de transporte e descarregamento do objeto, comprometendo-se ainda integralmente com eventuais danos causadas a ele.

9.1.3. Fica o Fornecedor obrigado a informar às Secretarias Municipais, no prazo máximo de 05(cinco) dias após a assinatura da ORDEM DE COMPRA, a previsão de início das entregas e o cronograma com a data prevista de cada entrega, semanalmente, até o final da execução. Tal previsão só poderá ser alterada, mediante justificativa e autorização da Secretarias Municipais, com antecedência mínima de 05(cinco) dias. À Secretaria fica reservado o direito de solicitar, pontualmente, alteração da ordem das entregas, com antecedência mínima de 05(cinco) dias.

9.1.4. Os itens adquiridos junto ao Fornecedor deverão ter **GARANTIA** de 02 (DOIS) anos, contra defeitos de fabricação, a contar da data de entrega dos itens.

9.1.5. Os atrasos ocasionados por motivo de força maior ou caso fortuito, desde que justificados até 02 (dois) dias úteis antes do término do prazo de entrega, e aceitos pela contratante, não serão considerados como inadimplemento contratual.

9.1.6. A CONTRATADA deverá entregar qualquer quantidade solicitada pelo município, não podendo, portanto, estipular cotas mínimas ou máximas para entrega.

9.2. Quanto ao recebimento:

9.2.1. Para os produtos, deverá ser emitida fatura e nota fiscal em nome do Município de CRATO/CE.

9.2.2. As informações necessárias para emissão da fatura e nota fiscal deverão ser requeridas junto ao órgão solicitante..



9.2.3. Caso o produto licitado não atenda às especificações exigidas ou apresente defeitos, não será aceito, sujeitando-se o fornecedor à aplicação das penalidades previstas no termo do contrato.

#### **CLÁUSULA DÉCIMA - DAS OBRIGAÇÕES DA CONTRATADA**

10.1. Executar e entregar o objeto em conformidade com as condições deste instrumento.

10.2. Manter durante toda a execução do objeto, em compatibilidade com as obrigações assumidas, todas as condições de habilitação e qualificação exigidas na licitação.

10.3. Aceitar, nas mesmas condições contratuais, os percentuais de acréscimos ou supressões limitados ao estabelecido no §1º, do art. 65, da Lei Federal nº 8.666/1993, tomando-se por base o valor contratual.

10.4. Responsabilizar-se pelos danos causados diretamente à contratante ou a terceiros, decorrentes da sua culpa ou dolo, quando da execução do objeto, não podendo ser arguido para efeito de exclusão ou redução de sua responsabilidade o fato de a contratante proceder à fiscalização ou acompanhar a execução contratual.

10.5. Responder por todas as despesas diretas e indiretas que incidam ou venham a incidir sobre a execução contratual, inclusive as obrigações relativas a salários, previdência social, impostos, encargos sociais e outras providências, respondendo obrigatoriamente pelo fiel cumprimento das leis trabalhistas e específicas de acidentes do trabalho e legislação correlata, aplicáveis ao pessoal empregado na execução contratual.

10.6. Prestar imediatamente as informações e os esclarecimentos que venham a ser solicitados pela contratante, salvo quando implicarem em indagações de caráter técnico, hipótese em que serão respondidas no prazo de 24 (vinte e quatro) horas.

10.7. Reparar, corrigir, remover, reconstruir ou substituir, imediatamente, à suas expensas, no total ou em parte, o objeto do contrato em que se verificarem vícios, defeitos ou incorreções resultantes da execução ou de materiais empregados, ou em desconformidade com as especificações deste termo, no prazo de 02 (dois) dias contados da sua notificação, independentemente das penalidades aplicáveis ou cabíveis.

10.8. Cumprir, quando for o caso, as condições de garantia do objeto, responsabilizando-se pelo período oferecido em sua proposta comercial, observando o prazo mínimo exigido pela Administração.

10.9. Providenciar a substituição de qualquer profissional envolvido na execução do objeto contratual, cuja conduta seja considerada indesejável pela fiscalização da contratante.

#### **CLÁUSULA DÉCIMA PRIMEIRA- DAS OBRIGAÇÕES DA CONTRATANTE**

11.1. Solicitar a execução do objeto à contratada através da emissão de Ordem de Compra.





11.2. Proporcionar à contratada todas as condições necessárias ao pleno cumprimento das obrigações decorrentes do objeto contratual, consoante estabelece a Lei Federal nº 8.666/1993 e suas alterações.

11.3. Fiscalizar a execução do objeto contratual através de sua unidade competente, podendo, em decorrência, solicitar providências da contratada, que atenderá ou justificará de imediato.

11.4. Notificar a contratada de qualquer irregularidade decorrente da execução do objeto contratual.

11.5. Efetuar os pagamentos devidos à contratada nas condições estabelecidas neste Termo.

11.6. Aplicar as penalidades previstas em lei e neste instrumento.

#### **CLÁUSULA DÉCIMA SEGUNDA - DA FISCALIZAÇÃO**

12.1. A execução contratual será acompanhada e fiscalizada pelo(a) Sr(a) \_\_\_\_\_, \_\_\_\_\_, especialmente designado para este fim pela CONTRATANTE, de acordo com o estabelecido no art. 67, da Lei Federal nº 8.666/1993, doravante denominado simplesmente de GESTOR.

#### **CLÁUSULA DÉCIMA TERCEIRA - DAS SANÇÕES ADMINISTRATIVAS**

13.1. No caso de inadimplemento de suas obrigações, a contratada estará sujeita, sem prejuízo das sanções legais nas esferas civil e criminal, às seguintes penalidades:

13.1.1. Multas, estipuladas na forma a seguir:

a) multa moratória de 0,33% (trinta e três centésimos por cento) por dia de atraso na entrega de material ou execução de serviços, até o limite de 9,99%, correspondente a até 30 (trinta) dias de atraso, calculado sobre o valor correspondente à parte inadimplente, excluída, quando for o caso, a parcela correspondente aos impostos destacados no documento fiscal;

b) multa indenizatória de 10% (dez por cento) sobre o valor total da adjudicação da licitação em caso de recusa do infrator em assinar a ata de registro de preços e/ou contrato, ou recusar-se a aceitar ou retirar o instrumento equivalente;

c) multa de 3% (três por cento) sobre o valor de referência para a licitação, na hipótese do infrator retardar o procedimento de contratação ou descumprir preceito normativo ou as obrigações assumidas;

d) multa de 3% (três por cento) sobre o valor total da adjudicação da licitação, quando houver descumprimento das normas jurídicas atinentes ou das obrigações assumidas;

e) multa de 5% (cinco por cento) sobre o valor total da adjudicação da licitação, na hipótese de o infrator entregar objeto contratual em desacordo com a qualidade, especificações e condições contratadas e/ou com vício, irregularidade ou defeito oculto, que torne o objeto impróprio para o fim a que se destina;



f) multa indenizatória de 10% (dez por cento) sobre o valor total do contrato ou da ata de registro de preços, quando o infrator der causa, respectivamente, à rescisão do contrato ou ao cancelamento da ata de registro de preços;

g) multa indenizatória, a título de perdas e danos, na hipótese de o infrator ensejar a rescisão do contrato ou cancelamento da ata de registro de preços e sua conduta implicar em gastos à Administração Pública superiores aos contratados ou registrados.

**13.1.2.** O licitante que falhar ou fraudar na execução do contrato, comportar-se de modo inidôneo, fizer declaração falsa ou cometer fraude fiscal, ficará impedido de licitar e contratar com a Administração Municipal e será descredenciado nos sistemas cadastrais de fornecedores, pelo prazo de até 05 (cinco) anos, enquanto perdurarem os motivos determinantes da punição ou até que seja promovida a reabilitação perante a própria autoridade que aplicou a penalidade, sem prejuízo das multas previstas neste instrumento e das demais cominações legais.

**13.2.** O CONTRATADO recolherá a multa por meio de:

**13.2.1.** Documento de Arrecadação Municipal (DAM), podendo ser substituído por outro instrumento legal, em nome do Órgão contratante. Caso não o faça, será cobrado pela via judicial.

**13.2.2.** Descontos *ex-officio* de qualquer crédito existente da CONTRATADA ou cobradas judicialmente e terão como base de cálculo o cronograma inicial dos serviços.

**13.3.** Nenhuma sanção será aplicada sem garantia da ampla defesa e contraditório, na forma da lei.

#### **CLÁUSULA DÉCIMA QUARTA - DA RESCISÃO CONTRATUAL**

**14.1.** A inexecução total ou parcial deste contrato e a ocorrência de quaisquer dos motivos constantes no art. 78, da Lei Federal nº 8.666/1993 será causa para sua rescisão, na forma do art. 79, com as consequências previstas no art. 80, ambos do mesmo diploma legal.

**14.2.** Este contrato poderá ser rescindido a qualquer tempo pela CONTRATANTE, mediante aviso prévio de no mínimo 30 (trinta) dias, nos casos das rescisões decorrentes do previsto no inciso XII, do art. 78, da Lei Federal nº 8.666/1993, sem que caiba à CONTRATADA direito à indenização de qualquer espécie.

#### **CLÁUSULA DÉCIMA QUINTA - DA PUBLICAÇÃO**

**15.1.** A publicação do extrato do presente contrato será providenciada pela CONTRATANTE, no Diário Oficial do Município - DOM.

#### **CLÁUSULA DÉCIMA SEXTA - DO FORO**

**16.1.** Fica eleito o Foro do município de Crato no Estado do Ceará para dirimir quaisquer questões decorrentes da execução deste contrato, que não puderem ser resolvidas na esfera administrativa.



PROCURADORIA  
GERAL DO MUNICÍPIO  
SETOR DE LICITAÇÕES



PREFEITURA DO  
**CRATO**



E, por estarem de acordo, foi mandado lavrar o presente contrato, e do qual se extraíram 03 (três) vias de igual teor e forma, para um só efeito, as quais, depois de lidas e achadas conforme, vão assinadas pelos representantes das partes e pelas testemunhas abaixo.

Crato (CE), \_\_\_\_ de \_\_\_\_\_ de \_\_\_\_\_.

CONTRATANTE

CONTRATADO (A)

Testemunhas:

1.

2. \_\_\_\_\_

\_\_\_\_\_  
(nome da testemunha 1)

\_\_\_\_\_  
(nome da testemunha 2)

RG:

RG:

CPF:

CPF: