



## PROPOSTA DE PREÇOS

PREGÃO PRESENCIAL Nº 2020.02.04.1  
 À PREGOEIRA DO MUNICÍPIO DE CRATO/CE  
 DATA DA SESSÃO : 18 DE JUNHO 2020 ÀS 10H30MIN.

**RAZÃO SOCIAL:** VICTOR SIQUEIRA NOCRATO EIRELI EPP  
**CNPJ Nº:** 09.036.753/0001-21  
**INSCRIÇÃO ESTADUAL OU MUNICIPAL:** 06.214.624-6  
**ENDEREÇO:** RUA MIRIAN ROCHA, 431, PARQUE NOVO MONDUBIM, CEP 61.930-250, MARACANAÚ/CE  
**FONE/FAX:** (85) 3463.1002 / **CEL:** (85) 98777.8000 OI - (85) 99689.2437 TIM  
**BANCO:** BANCO DO BRASIL **AGÊNCIA Nº:** 2879-7 **CONTA CORRENTE:** 31152-9  
**E-MAIL:** [COMERCIALNOCRATO@HOTMAIL.COM](mailto:COMERCIALNOCRATO@HOTMAIL.COM)

**OBJETO:** AQUISIÇÃO DE MATERIAL DE CAMA, MESA E BANHO, EDUCATIVO, MOBILIÁRIO EM GERAL E EQUIPAMENTOS PARA CRECHES DA REDE DE EDUCAÇÃO MUNICIPAL DO CRATO/CE.


LOTE I (GRUPO I) - EXCLUSIVO PARA ME E EPP						
ITEM	ESPECIFICAÇÃO	UND	MARCA	QTD	VR. UND	VR. TOTAL
01	<p><b>CADEIRA GIRATÓRIA COM BRAÇOS -C6 DESCRIÇÕES:</b></p> <ul style="list-style-type: none"> <li>• CADEIRA GIRATÓRIA ESTOFADA COM BRAÇOS E RODÍZIOS, DOTADA DE MECANISMO AMORTECEDOR E REGULADOR DO ASSENTO E DO ENCOSTO.</li> </ul> <p><b>DIMENSÕES E TOLERÂNCIAS</b></p> <ul style="list-style-type: none"> <li>• LARGURA DO ASSENTO: 500 MM +/- 50 MM;</li> <li>• PROFUNDIDADE DO ASSENTO: 460 MM +/- 10 MM; • ALTURA DO ASSENTO VARIÁVEL: FAIXA OBRIGATÓRIA ENTRE 420 MM E 520 MM;</li> <li>• LARGURA DO ENCOSTO: 400 MM +/- 10 MM (MEDIDA NO PONTO MAIS SALIENTE DO APOIO LOMBAR);</li> <li>• EXTENSÃO VERTICAL DO ENCOSTO: 350 MM +/-10 MM;</li> <li>• ESPESSURA DA ESPUMA DO ASSENTO: MÍNIMA DE 40 MM;</li> <li>• ESPESSURA DA ESPUMA DO ENCOSTO: MÍNIMA DE 30 MM;</li> <li>• TOLERÂNCIAS DIMENSIONAIS PARA TUBOS CONFORME ABNT NBR 6591;</li> <li>• TOLERÂNCIAS PARA CAMADA DE TINTA: MÍNIMO 40 MICROMETROS /MÁXIMO 100 MICROMETROS.</li> </ul> <p><b>CARACTERÍSTICAS</b></p> <ul style="list-style-type: none"> <li>• ASSENTO E ENCOSTO CONFECCIONADOS EM COMPENSADO ANATÔMICO MOLDADO A QUENTE, CONTENDO NO MÍNIMO SETE LÂMINAS INTERNAS, COM ESPESSURA MÁXIMA DE 1,5 MM CADA.</li> <li>• ESTOFAMENTO DO ASSENTO E DO ENCOSTO EM ESPUMA DE POLIURETANO EXPANDIDO, COLADA À MADEIRA E REVESTIDA COM TECIDO, NA COR CINZA, DOTADO DE PROTEÇÃO COM PRODUTO IMPERMEABILIZANTE HIDRO-REPELENTE.</li> <li>• FACES INFERIOR DO ASSENTO E POSTERIOR DO ENCOSTO REVESTIDAS COM CAPAS DE PLÁSTICO INJETADO, NA COR PRETA.</li> <li>• FIXAÇÃO DO ASSENTO E DO ENCOSTO À ESTRUTURA POR MEIO DE PARAFUSOS COM ROSCA MÉTRICA E PORCAS DE CRAVAR.</li> <li>• ESTRUTURA COMPOSTA DE: - MECANISMO DE</li> </ul>	UND	FORT	02	R\$ 250,00 DUZENTOS E CINQUENTA REAIS	R\$ 500,00 QUINHENTOS REAIS

Handwritten marks and numbers at the bottom of the page, including a large 'C' and the number '1182'.



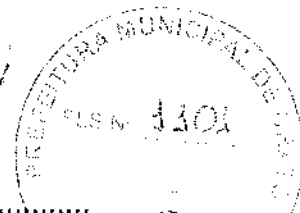
# COMERCIAL NOCRATO

RAZÃO SOCIAL VICTOR SIQUEIRA NOCRATO EIRELI EPP  
CNPJ 09.036.753/0001-21 -CGF 06.214.624-6



	<p>REGULAGEM INDEPENDENTE DO ASSENTO E DO ENCOSTO; INCLINAÇÃO DO ENCOSTO VARIÁVEL EM PELO MENOS 222 E DO ASSENTO EM PELO MENOS 82 COM BLOQUEIO EM QUALQUER POSIÇÃO ATRAVÉS DE SISTEMA DE LÂMINAS TRAVADAS POR CONTATO. COM ANDO POR ALAVANCA. - SUPORTE PARA REGULAGEM DE ALTURA DO ENCOSTO COM CURSO DE 70 MM , DOTADO DE DISPOSITIVO DE FIXAÇÃO, ARTICULADO E COM SISTEMA AMORTECEDOR FLEXÍVEL - COLUNA DE REGULAGEM DE ALTURA DO ASSENTO POR AÇIONAMENTO A GÁS. CURSO MÍNIMO DO PISTÃO DE 100 MM. - BASE EM FORMATO DE ESTRELA COM 5 PONTAS E SISTEMA DE ACOPLAMENTO CÔNICO. DISTÂNCIA ENTRE EIXO DA COLUNA E EIXO DO RODÍZIO IGUAL OU MAIOR QUE 300 MM. - RODÍZIOS DE DUPLO GIRO COM RODAS DUPLAS DE 50 MM (MÍNIMO), - DISPOSITIVOS DE REGULAGENS E ALAVANCAS COM MANOPLAS EM MATERIAL PLÁSTICO INJETADO E DESENHO ERGONÔMICO.</p> <ul style="list-style-type: none"> <li>• ACABAMENTO DAS PARTES METÁLICAS EM PINTURA EM PÓ, BRILHANTE, NA COR PRETA.</li> <li>• TERMINAÇÕES DE TUBOS EM PLÁSTICO INJETADO, NA COR PRETA, FIXADAS ATRAVÉS DE ENCAIXE. ESTAS NÃO DEVEM PODER SER RETIRADAS SEM O USO DE FERRAMENTAS.</li> <li>• TODOS OS ENCONTROS DE TUBOS OU UNIÕES DE PARTES METÁLICAS DEVEM RECEBER SOLDA EM TODA A EXTENSÃO DA UNIÃO.</li> </ul> <p><b>GARANTIA</b></p> <ul style="list-style-type: none"> <li>• MÍNIMA DE DOIS ANOS A PARTIR DA DATA DE ENTREGA, CONTRA DEFEITOS DE FABRICAÇÃO, OXIDAÇÃO DAS PARTES METÁLICAS E DESGASTE OU DESPRENDIMENTO DE COMPONENTES.</li> </ul>					
02	<p><b>CADEIRA DE ALIMENTAÇÃO - C L DESCRIÇÃO</b></p> <ul style="list-style-type: none"> <li>• CADEIRA ALTA DE ALIMENTAÇÃO INFANTIL DOBRÁVEL, COM BANDEJA REMOVÍVEL. DIMENSÕES E TOLERÂNCIAS • ALTURA: 1050 MM +/- 50 MM;</li> <li>• LARGURA: 560 MM +/- 50 MM;</li> <li>• PROFUNDIDADE: 680 MM +/- 50 MM;</li> <li>• PROTEÇÃO LATERAL: MÍNIMO DE 140 MM, MEDIDOS DO TOPO DA PROTEÇÃO LATERAL À SUPERFÍCIE DO ASSENTO;</li> <li>• ALTURA DO ENCOSTO: MÍNIMA DE 250 MM, MEDIDOS NA POSIÇÃO VERTICAL;</li> <li>• ÂNGULO DO ENCOSTO: MÍNIMO 60° EM RELAÇÃO À HORIZONTAL (SE MENOR O COMPRIMENTO MÍNIMO DO ENCOSTO DEVE SER DE 400 MM);</li> <li>• BORDA FRONTAL DO ASSENTO: RAIOS MÍNIMO DE 5 MM.</li> </ul> <p><b>CARACTERÍSTICAS</b></p> <ul style="list-style-type: none"> <li>• SUPORTA ATÉ 15 KG;</li> <li>• CADEIRA DOBRÁVEL, COM ESTRUTURA TUBULAR DE SEÇÃO CIRCULAR EM AÇO CARBONO;</li> <li>• ASSENTO E ENCOSTO ACOLCHOADOS COM ESPUMA REVESTIDA DE LONA VINÍLICA LAMINADA COM TECIDO;</li> <li>• BRAÇOS OU DISPOSITIVO PARA PROTEÇÃO LATERAL;</li> <li>• BANDEJA EM (PP) POLIPROPILENO INJETADO, NA COR BRANCA, REMOVÍVEL OU ARTICULADA COM BORDAS ARREDONDADAS NAS LATERAIS PARA RETENÇÃO DE LÍQUIDOS;</li> <li>• APOIO PARA OS PÉS EM (PP) POLIPROPILENO INJETADO, REMOVÍVEL OU ARTICULADO;</li> <li>• SAPATAS ANTIDERRAPANTES COM PARTES EM CONTATO COM O PISO EMBORRACHADAS.</li> <li>• CINTO TIPO SUSPENSÓRIO COM LARGURA MÍNIMA DE 25MM, DOTADO DE PONTOS DE RETENÇÃO ENTRE AS PERNAS, TIRAS SUBABDOMINAIS E TIRAS DE OMBRO. O SISTEMA DE FIXAÇÃO DO CINTO À CADEIRA DEVE</li> </ul>	UND	GALZERAN O	03	R\$ 500,00 QUINHENTOS REAIS	R\$ 1.500,00 UM MIL E QUINHENT OS REAIS

Handwritten marks and date 2/02

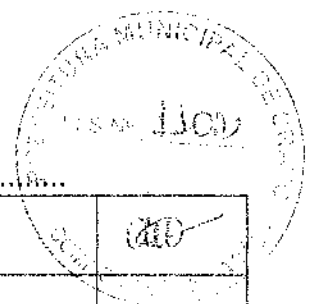


	<p>PROVER SEGURANÇA CONTRA QUEDAS E ASSEGURAR A ESTABILIDADE DA CRIANÇA.</p> <ul style="list-style-type: none"> <li>• PINTURA DOS ELEMENTOS METÁLICOS EM TINTA EM PÓ HÍBRIDA EPÓXI / POLIÉSTER, ELETROSTÁTICA, BRILHANTE, POLIMERIZADA EM ESTUFA, ESPESSURA MÍNIMA DE 40 MICROMETROS NA COR CINZA.</li> </ul> <p><b>GARANTIA</b></p> <ul style="list-style-type: none"> <li>• MÍNIMA DE UM ANO A PARTIR DA DATA DA ENTREGA, CONTRA DEFEITOS DE FABRICAÇÃO.</li> </ul>					
03	<p><b>MESA - M1 DESCRIÇÃO:</b></p> <ul style="list-style-type: none"> <li>• MESA RETANGULAR MONOBLOCO, COM BORDAS ARREDONDADAS, MEDINDO 1.80 X 0.80M.</li> </ul> <p><b>CARACTERÍSTICAS</b></p> <ul style="list-style-type: none"> <li>• ESTRUTURAS RETANGULARES EM AÇO 50X30MM PAREDE 1,2. O TAMPO CONFECCIONADO EM MDF DE 15MM COM RE-ENGROSSO DE 30MM, REVESTIDO EM SUA FACE SUPERIOR EM LAMINADO MELAMÍNICO PÓS FORMÁVEL DE 0,6MM DE ESPESSURA NA COR SALMON (REFERÊNCIA L148), ACABAMENTO DE SUPERFÍCIE TEXTURIZADO E ENCABECAMENTO DE FITA DE BORDO EM PVC BRANCO. ACABAMENTO DA FACE INFERIOR EM LAMINADO MELAMÍNICO BRANCO BRILHANTE.</li> <li>• A FIXAÇÃO DO TAMPO SERÁ POR MEIO DE PARAFUSOS AUTO-ATARRACHANTES DE 2 ½" X 3/16"</li> <li>• A ESTRUTURA EM AÇO DE PINTURA ELETROSTÁTICA COM TINTA EPÓXI EM PÓ, NA COR BRANCA FOSCA, POLIMERIZADA EM ESTUFA.</li> <li>• PONTEIRAS DE ACABAMENTO EM POLIPROPILENO NA COR BRANCA, FIXADO À ESTRUTURA ATRAVÉS DE ENCAIXE.</li> </ul> <p><b>GARANTIA</b></p> <ul style="list-style-type: none"> <li>• MÍNIMA DE DOIS ANOS CONTRA DEFEITOS DE FABRICAÇÃO A PARTIR DA DATA DE ENTREGA, OXIDAÇÃO DAS PARTES METÁLICAS E DESGASTE OU DESPRENDIMENTO DE COMPONENTES.</li> </ul>	UND	FORT	01	R\$ 400,00 QUATROCENTOS REAIS	R\$ 400,00 QUATROCENTOS REAIS
04	<p><b>ARMÁRIO ROUPEIRO -AM2 DESCRIÇÃO</b></p> <ul style="list-style-type: none"> <li>• ROUPEIRO EM AÇO NA COR CRISTAL, CONFECCIONADOS EM CHAPA DE AÇO "22" (0,75MM).</li> </ul> <p><b>CARACTERÍSTICAS</b></p> <ul style="list-style-type: none"> <li>• O ROUPEIRO EM AÇO É CONSTITUÍDO POR 12 PORTAS; AS PORTAS DEVEM POSSUIR VENEZIANAS PARA AREJAMENTO E POSSUIR PITÃO PARA CADEADO;</li> <li>• NÃO SERÁ ACEITO ONDULAÇÕES, RESSALTOS, REBARBAS OU IMPERFEIÇÕES NO ACABAMENTO DOS ROUPEIROS;</li> <li>• DEVE SER TRATADO CONTRA OXIDAÇÃO COM FOSFATO DE ZINCO E PINTADO COM TINTA ESPECIAL NA COR PLATINA COM SECAGEM EM ESTUFA;</li> <li>• APÓS O PROCESSO ACIMA DESCRITO O PRODUTO DEVE SEGUIR PARA UM A ESTUFA DE ALTA TEMPERATURA PARA RECEBER A PINTURA PELO PROCESSO ELETROSTÁTICO DE PINTURA A PÓ, CONSOLIDANDO A SUPERFÍCIE DO PRODUTO COM 50 MICRA DE ESPESSURA DE TINTA, NO MÍNIMO. POSSUIR DOBRADIÇAS INTERNAS PARA EVITAR ARROMBAMENTOS COM ABERTURA DE 135°, PÉS REMOVÍVEIS COM SAPATAS PLÁSTICAS NIVELADORAS Ø3/8".</li> </ul> <p><b>DIMENSÕES</b></p> <ul style="list-style-type: none"> <li>• ALTURA: 1945 MM</li> <li>• LARGURA: 900 MM</li> <li>• PROFUNDIDADE: 400 MM RECOMENDAÇÕES</li> <li>• TODAS AS PARTES METÁLICAS DEVEM SER UNIDAS ENTRE SI POR MEIO DE SOLDA, CONFIGURANDO UM A ESTRUTURA ÚNICA, DEVENDO RECEBER TRATAMENTO ANTIFERRUGINOSO.</li> <li>• ELIMINAR REBARBAS, REPINGOS DE SOLDA, ESMERILHAR JUNTAS E ARREDONDAR CANTOS AGUDOS.</li> </ul> <p><b>GARANTIA</b></p>	UND	QUALITY	01	R\$ 900,00 NOVECENTOS REAIS	R\$ 900,00 NOVECENTOS REAIS

fl

# COMERCIAL NOCRATO

**RAZÃO SOCIAL VICTOR SIQUEIRA NOCRATO EIRELI EPP**  
**CNPJ 09.036.753/0001-21 -CGF 06.214.624-6**



	<ul style="list-style-type: none"> <li>MÍNIMA DE TRÊS ANOS A PARTIR DA DATA DE ENTREGA, CONTRA DEFEITOS DE FABRICAÇÃO E OXIDAÇÃO.</li> </ul>					
05	<p><b>CADEIRA FIXA - C8 DESCRIÇÃO</b></p> <ul style="list-style-type: none"> <li>CADEIRA INDIVIDUAL EMPILHÁVEL COM ASSENTO E ENCOSTO EM POLIPROPILENO INJETADO, MONTADOS SOBRE ESTRUTURA TUBULAR DE AÇO, PARA USO ADULTO. DIMENSÕES E TOLERÂNCIAS</li> <li>LARGURA DO ASSENTO: 480 MM +/- 30 MM;</li> <li>PROFUNDIDADE DO ASSENTO: 430 MM +/- 30 MM;</li> <li>ALTURA DO ASSENTO: 440 MM +/- 10 MM;</li> <li>LARGURA DO ENCOSTO: 430 MM +/- 30 MM;</li> <li>EXTENSÃO VERTICAL DO ENCOSTO: 250 MM +/- 30 MM.</li> </ul> <p><b>CARACTERÍSTICAS</b></p> <ul style="list-style-type: none"> <li>ASSENTO E ENCOSTO EM POLIPROPILENO COPOLÍMERO VIRGEM, ISENTO DE CARGAS MINERAIS, INJETADOS, NA COR AZUL;</li> <li>ESTRUTURA EM TUBO DE AÇO CARBONO LAMINADO A FRIO, COM COSTURA, DIÂMETRO DE 20,7MM, EM CHAPA 14 (1,9MM).</li> <li>FIXAÇÃO DO ASSENTO E ENCOSTO INJETADOS À ESTRUTURA ATRAVÉS DE REBITES DE "REPUXO", DIÂMETRO DE 4,8 MM, COMPRIMENTO 12MM.</li> <li>SAPATAS EM POLIPROPILENO COPOLÍMERO VIRGEM, ISENTO DE CARGAS MINERAIS, INJETADAS NA COR AZUL, FIXADAS À ESTRUTURA ATRAVÉS DE ENCAIXE E PINO EXPANSOR.</li> <li>NAS PARTES METÁLICAS DEVE SER APLICADO TRATAMENTO ANTIFERRUGINOSO QUE ASSEGURE RESISTÊNCIA À CORROSÃO EM CÂMARA DE NÉVOA SALINA DE NO MÍNIO 300 HORAS. O GRAU DE ENFERRUJAMENTO DEVE SER DE RIO E O GRAU DE EMPOLAMENTO DEVE SER DE DO /TO.</li> <li>PINTURA DOS ELEMENTOS METÁLICOS EM TINTA EM PÓ HÍBRIDA EPÓXI / POLI ÉSTER, ELETROSTÁTICA, BRILHANTE, POLIMERIZADA EM ESTUFA, ESPESSURA MÍNIMA 40 MICROMETROS, NA COR CINZA.</li> </ul> <p><b>GARANTIA</b></p> <ul style="list-style-type: none"> <li>MÍNIMA DE DOIS ANOS A PARTIR DA DATA DE ENTREGA, CONTRA DEFEITOS DE FABRICAÇÃO.</li> </ul>	UND	FORT	02	R\$ 150,00 CENTO CINQUENTA REAIS	R\$ 300,00 TREZENTO S REAIS
06	<p><b>ARQUIVO EM AÇO - AQ1 DESCRIÇÃO</b></p> <ul style="list-style-type: none"> <li>ARQUIVO DESLIZANTE EM AÇO COM QUATRO GAVETAS MONTADAS SOBRE TRILHOS TELESCÓPICOS QUE PERMITAM ABERTURA TOTAL.</li> </ul> <p><b>DIMENSÕES E TOLERÂNCIAS</b></p> <ul style="list-style-type: none"> <li>ALTURA: 1330 MM +/- 10 MM;</li> <li>LARGURA: 470 MM +/- 10 MM;</li> <li>PROFUNDIDADE: 710 MM +/- 10 MM;</li> <li>TOLERÂNCIAS PARA CAMADA DE TINTA: MÍNIMO 40 MICROMETROS / MÁXIMO 100 MICROMETROS.</li> </ul> <p><b>CARACTERÍSTICAS</b></p> <ul style="list-style-type: none"> <li>CORPO E ESTRUTURA INTERNA EM AÇO CHAPA 22 (ESPESSURA 0,75MM) NA COR CINZA;</li> <li>GAVETAS EM CHAPA 24 (0,60MM);</li> <li>TRILHOS TELESCÓPICOS E GUIAS ZINCADOS EM CHAPA 18 (1,20MM) OU SUPERIOR;</li> <li>HASTE DE TRAVAMENTO DE GAVETAS EM CHAPA 16 (1,50MM);</li> <li>FECHAMENTO INFERIOR (JUNTO AO PISO) EM CHAPA 24 (0,60MM),</li> <li>PUXADORES EM ZAMAC NO ACABAMENTO STEEL DE 96MM.</li> <li>FECHADURA DE TAMBOR CILÍNDRICO (MÍNIMO 4 PINOS) COM SISTEMA DE TRAVAMENTO SIMULTÂNEO DAS GAVETAS.</li> <li>CHAVES EM DUPLICATA.</li> <li>COMPRESSORES PARA PASTAS EM TODAS AS GAVETAS.</li> <li>PORTA-ETIQUETAS ESTAMPADO OU</li> </ul>	UND	QUALITY	01	R\$ 700,00 SETECENTOS REAIS	R\$ 700,00 SETECENT OS REAIS

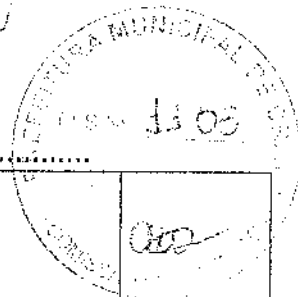
4

*(Handwritten mark)*

4/62

# COMERCIAL NOCRATO

**RAZÃO SOCIAL VICTOR SIQUEIRA NOCRATO EIRELI EPP**  
**CNPJ 09.036.753/0001-21 -CGF 06.214.624-6**

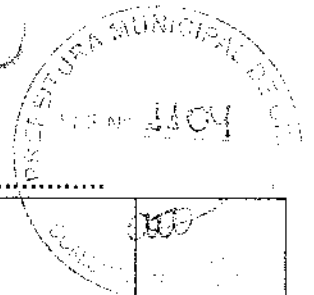


	<p>SOBREPOSTO, SENDO ESTE ÚLTIMO EXCLUSIVAMENTE DE LIGA METÁLICA NÃO FERROSA CROMADO OU NIQUELADO.</p> <ul style="list-style-type: none"> <li>GAVETAS DOTADAS DE TRILHOS TELESCÓPICOS COMPOSTOS POR GUIAS LINEARES COM ROLAMENTOS DE ESFERAS DE AÇO, COM CAPACIDADE DE CARGA VERTICAL MÍNIMA DE 45KG E MECANISMO CONTRA ESCAPE.</li> <li>SAPATAS NIVELADORAS EM METAL CROMADO COM BASE DE POLIPROPILENO INJETADO.</li> <li>PINTURA EM TINTA EM PÓ HÍBRIDA EPÓXI / POLI ÉSTER, ELETROSTÁTICA, BRILHANTE, POLIMERIZADA EM ESTUFA, ESPESSURA MÍNIMA DE 40 MICROMETROS NA COR CINZA.</li> </ul> <p><b>GARANTIA</b></p> <ul style="list-style-type: none"> <li>MÍNIMA DE TRÊS ANOS A PARTIR DA DATA DE ENTREGA, CONTRA DEFEITOS DE FABRICAÇÃO E OXIDAÇÃO.</li> </ul>					
07	<p><b>BANCO - B1 DESCRIÇÃO</b></p> <ul style="list-style-type: none"> <li>BANCO RETANGULAR MONOBLOCO, COM BORDAS ARREDONDADAS, MEDINDO 1.80 X 0.40M</li> </ul> <p><b>CARACTERÍSTICAS</b></p> <ul style="list-style-type: none"> <li>ESTRUTURAS RETANGULARES EM AÇO 50X30MM PAREDE 1,2.</li> <li>O TAMPO CONFECCIONADO EM MDF DE 15 MM COM RE-ENGRosso DE 30 MM, REVESTIDO EM SUA FACE SUPERIOR EM LAMINADO MELAMÍNICO PÓS FORMÁVEL DE 0,6MM DE ESPESSURA NA COR IBIZA (REFERÊNCIA L 156), ACABAMENTO DE SUPERFÍCIE TEXTURIZADO E ENCABEÇAMENTO DE FITA DE BORDO EM PVC BRANCO. ACABAMENTO DA FACE INFERIOR EM LAMINADO MELAMÍNICO BRANCO BRILHANTE.</li> <li>A FIXAÇÃO DO TAMPO É POR MEIO DE PARAFUSOS AUTO-ATARRACHANTES DE 2 ½ " X 3/16"</li> <li>A ESTRUTURA EM AÇO COM PINTURA ELETROSTÁTICA DE TINTA EPÓXI EM PÓ, NA COR BRANCA FOSCA, POLIMERIZADA EM ESTUFA.</li> <li>PONTEIRAS DE ACABAMENTO EM POLIPROPILENO NA COR BRANCA, FIXADO À ESTRUTURA ATRAVÉS DE ENCAIXE.</li> </ul> <p><b>RECOMENDAÇÕES</b></p> <ul style="list-style-type: none"> <li>TODAS AS PARTES METÁLICAS DEVEM SER UNIDAS ENTRE SI POR MEIO DE SOLDA LATÃO, ACABAMENTO USO E ISENTO DE ESCÓRIAS, CONFIGURANDO UM A ESTRUTURA ÚNICA, DEVENDO RECEBER TRATAMENTO ANTI-FERRUGINOSO POR FOSFATIZAÇÃO.</li> <li>ELIMINAR REBARBAS, RESPINGOS DE SOLDA, ESMERILHAR JUNTAS E ARREDONDAR CANTOS AGUDOS. AS PEÇAS PLÁSTICAS NÃO DEVEM APRESENTAR REBARBAS, FALHAS DE INJEÇÃO, OU PARTES CORTANTES, DEVENDO SER UTILIZADOS MATERIAIS PUROS E PIGMENTOS ATÓXICOS.</li> <li>A FITA DE BORDO DEVE SER APLICADA EXCLUSIVAMENTE PELO PROCESSO DE COLAGEM "H O T MELT", DEVENDO RECEBER ACABAMENTO FREZADO APÓS COLAGEM, CONFIGURANDO ARREDONDAMENTO DOS BORDOS.</li> </ul> <p><b>GARANTIA</b></p> <ul style="list-style-type: none"> <li>MÍNIMA DE DOIS ANOS CONTRA DEFEITOS DE FABRICAÇÃO A PARTIR DA DATA DE ENTREGA, OXIDAÇÃO DAS PARTES METÁLICAS E DESGASTE OU DESPRENDIMENTO DE COMPONENTES.</li> </ul>	UND	FORT	03	R\$ 300,00 TREZENTOS REAIS	R\$ 900,00 NOVECENT OS REAIS
08	<p><b>MESA INDIVIDUAL PARA CRIANÇAS DE 5 E 6 ANOS - M4</b></p> <p><b>DESCRIÇÃO</b></p> <ul style="list-style-type: none"> <li>MESA CONFECCIONADA EM TUBO INDUSTRIAL DE 1 1/4" CARACTERÍSTICAS</li> <li>SOLDAGEM ELETRÔNICA MIG, PINTURA ELETROSTÁTICA COM TRATAMENTO ANTI-</li> </ul>	UND	FORT	02	R\$ 200,00 DUZENTOS REAIS	R\$ 400,00 QUATROCE NTOS REAIS

44-

*[Handwritten signature]*

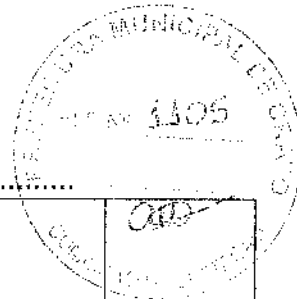
5/02



	<p>FERRUGINOSO NA COR BRANCA, TAMPO EM MDF REVESTIDO EM LAMINADO MELAMÍNICO DE VÁRIAS CORES (AMARELO, AZUL E VERMELHO), ENCABEÇADO COM FITAS DE BORDO DE POLIESTIRENO DE 1,5MM DE ESPESSURA NA COR PRETA COLADO COM ADESIVO "HOT MELTING"</p> <p><b>DIMENSÕES</b></p> <ul style="list-style-type: none"> <li>• ALTURA DA MESA: 60 CM</li> <li>• TAMPO DA MESA TRAPEZOIDAL PARA 01 LUGAR: BASE MAIOR - 60CM X BASE MENOR - 40 CM X LARGURA-40CM GARANTIA</li> <li>• MÍNIMA DE DOIS ANOS A PARTIR DA DATA DA ENTREGA, CONTRA DEFEITOS DE FABRICAÇÃO.</li> </ul>					
09	<p><b>CONJUNTO ALUNO 3 - 1 MESA + 1 CADEIRA - CJA-03</b></p> <p><b>DESCRIÇÃO</b></p> <ul style="list-style-type: none"> <li>• CONJUNTO PARA CRIANÇAS COM ALTURA COMPREENDIDA ENTRE 1,19 E 1,42M, COMPOSTO DE UMA MESA E UMA CADEIRA.</li> <li>- MESA INDIVIDUAL COM TAMPO EM MDP OU MDF, REVESTIDO NA FACE SUPERIOR DE LAMINADO MELAMÍNICO DE ALTA PRESSÃO E NA FACE INFERIOR EM CHAPA DE BALANCEAMENTO, MONTADO SOBRE ESTRUTURA TUBULAR DE AÇO, CONTENDO PORTA-LIVROS EM PLÁSTICO INJETADO.</li> <li>- CADEIRA INDIVIDUAL EMPILHÁVEL COM ASSENTO E ENCOSTO EM POLIPROPILENO INJETADO OU EM COMPENSADO ANATÔMICO MOLDADO, MONTADO SOBRE ESTRUTURA TUBULAR DE AÇO.</li> </ul> <p><b>DIMENSÕES E TOLERÂNCIAS DA MESA</b></p> <ul style="list-style-type: none"> <li>• LARGURA: 600 MM;</li> <li>• PROFUNDIDADE: 450 MM;</li> <li>• ALTURA: 594 MM;</li> <li>• ESPESSURA: 19,4 MM;</li> <li>• TOLERÂNCIA: ATÉ + 2 MM PARA LARGURA E PROFUNDIDADE, +/- 1 MM PARA ESPESSURA E +/- 6 MM PARA ALTURA.</li> </ul> <p><b>CARACTERÍSTICAS DA MESA</b></p> <ul style="list-style-type: none"> <li>• TAMPO EM MDP OU MDF, COM ESPESSURA DE 18 MM, REVESTIDO NA FACE SUPERIOR EM LAMINADO MELAMÍNICO DE ALTA PRESSÃO, 0,8 MM DE ESPESSURA, ACABAMENTO TEXTURIZADO, NA COR CINZA, CANTOS ARREDONDADOS. REVESTIMENTO NA FACE INFERIOR EM CHAPA DE BALANCEAMENTO (CONTRA-PLACA FENÓLICA) DE 0,6 MM. APLICAÇÃO DE PORCAS GARRA COM ROSCA MÉTRICA M6 E COMPRIMENTO 10 MM. • TOPOS ENCABEÇADOS COM FITA DE BORDO TERMOPLÁSTICA EXTRUDADA, CONFECCIONADA EM PVC (CLORETO DE POLIVINILA); PP (POLIPROPILENO) OU PE (POLIETILENO), COM "PRIMER" NA FACE DE COLAGEM, ACABAMENTO DE SUPERFÍCIE TEXTURIZADO, NA COR AMARELA, COLADA COM ADESIVO "HOTMELTING".</li> <li>• ESTRUTURA COMPOSTA DE:             <ul style="list-style-type: none"> <li>- MONTANTES VERTICAIS E TRAVESSA LONGITUDINAL CONFECCIONADOS EM TUBO DE AÇO CARBONO LAMINADO A FRIO, COM COSTURA, SECÇÃO OBLONGA DE 29 MM X 58 MM, EM CHAPA 16 (1,5 MM),</li> <li>- TRAVESSA SUPERIOR CONFECCIONADA EM TUBO DE AÇO CARBONO LAMINADO A FRIO, COM COSTURA, CURVADO EM FORMATO DE "C", COM SECÇÃO CIRCULAR, DIÂMETRO DE 31,75MM ( 1 1/4) EM CHAPA 16 (1,5 MM).</li> <li>- PÉS CONFECCIONADOS EM TUBO DE AÇO CARBONO LAMINADO A FRIO, COM COSTURA, SECÇÃO CIRCULAR, DIÂMETRO DE 38 MM (1 1/2"), EM CHAPA 16 (1,5MM).</li> </ul> </li> <li>• PORTA-LIVROS EM POLIPROPILENO COPOLÍMERO ISENTO DE CARGAS MINERAIS, COMPOSTO PREFERENCIALMENTE DE 50% DE MATÉRIA-PRIMA</li> </ul>	CONJ	FORT	12	R\$ 220,00 DUZENTOS E VINTE REAIS	R\$ 2.640,00 DOIS MIL E SEISCENTOS E QUARENTA REAIS

92

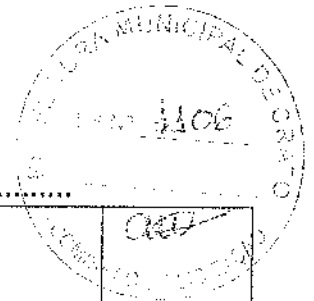
6/02



<p>RECICLADA OU RECUPERADA, PODENDO CHEGAR ATÉ 100%, INJETADO NA COR CINZA. • FIXAÇÃO DO TAMPO À ESTRUTURA ATRAVÉS DE 06 PORCAS GARRA ROSCA MÉTRICA M6 (DIÂMETRO DE 6 MM) E 06 PARAFUSOS ROSCA MÉTRICA M6 (DIÂMETRO DE 6 MM), COMPRIMENTO 47 MM CABEÇA PANELA, FENDA PHILLIPS.</p> <ul style="list-style-type: none"> <li>• FIXAÇÃO DO PORTA-LIVROS À TRAVESSA LONGITUDINAL ATRAVÉS DE REBITES DE "REPUXO", DIÂMETRO DE 4,0MM, COMPRIMENTO 10MM.</li> <li>• FIXAÇÃO DAS SAPATAS (FRONTAL E POSTERIOR) AOS PÉS ATRAVÉS DE REBITES DE "REPUXO", DIÂMETRO DE 4,8MM, COMPRIMENTO 12 MM.</li> <li>• PONTEIRAS E SAPATAS EM COPOLÍMERO VIRGEM, ISENTO DE CARGAS MINERAIS, INJETADAS NA COR AMARELA, FIXADAS À ESTRUTURA ATRAVÉS DE ENCAIXE. • NAS PARTES METÁLICAS DEVE SER APLICADO TRATAMENTO ANTIFERRUGINOSO.</li> <li>• PINTURA DOS ELEMENTOS METÁLICOS EM TINTA EM PÓ HÍBRIDA EPÓXI / POLIÉSTER, ELETROSTÁTICA, BRILHANTE, POLIMERIZADA EM ESTUFA, ESPESSURA MÍNIMA DE 40 MICROMETROS NA COR CINZA.</li> </ul> <p><b>DIMENSÕES E TOLERÂNCIAS DA CADEIRA</b></p> <ul style="list-style-type: none"> <li>• LARGURA DO ASSENTO: 400 MM;</li> <li>• PROFUNDIDADE DO ASSENTO: 310 MM;</li> <li>• ESPESSURA DO ASSENTO: 9,7 MM A 12MM;</li> <li>• LARGURA DO ENCOSTO: 396 MM;</li> <li>• ALTURA DO ENCOSTO: 198 MM;</li> <li>• ESPESSURA DO ENCOSTO: 9,6 MM A 12,1 MM;</li> <li>• ALTURA DO ASSENTO AO CHÃO: 350 MM;</li> <li>• TOLERÂNCIA: ATÉ + 2 MM PARA LARGURA E PROFUNDIDADE, +/- 1MM PARA ESPESSURA E +/- 10MM PARA ALTURA DO ASSENTO AO CHÃO.</li> </ul> <p><b>CARACTERÍSTICAS DA CADEIRA</b></p> <ul style="list-style-type: none"> <li>• ASSENTO E ENCOSTO EM POLIPROPILENO COPOLÍMERO VIRGEM ISENTO DE CARGAS MINERAIS, INJETADOS NA COR AMARELA.</li> <li>• ALTERNATIVAMENTE O ASSENTO E O ENCOSTO PODERÃO SER FABRICADOS EM COMPENSADO ANATÔMICO MOLDADO A QUENTE, CONTENDO NO MÍNIMO SETE LÂMINAS INTERNAS, COM ESPESSURA MÁXIMA DE 1,5MM.</li> <li>• QUANDO FABRICADO EM COMPENSADO, O ASSENTO DEVE RECEBER REVESTIMENTO NA FACE SUPERIOR DE LAMINADO MELAMÍNICO DE ALTA PRESSÃO, 0,6 A 0,8MM DE ESPESSURA, ACABAMENTO TEXTURIZADO, NA COR AMARELA. REVESTIMENTO DA FACE INFERIOR EM LÂMINA DE MADEIRA FAQUEADA DE 0,7MM, COM ACABAMENTO EM SELADOR, SEGUIDO DE VERNIZ POLIURETANO, INCLUSIVE NOS BORDOS.</li> <li>• QUANDO FABRICADO EM COMPENSADO, O ENCOSTO DEVE RECEBER REVESTIMENTO NAS DUAS FACES DE LAMINADO MELAMÍNICO DE ALTA PRESSÃO, 0,6 A 0,8MM DE ESPESSURA, ACABAMENTO TEXTURIZADO, NA COR AMARELA. BORDOS COM ACABAMENTO EM SELADOR SEGUIDO DE VERNIZ POLIURETANO.</li> <li>• ESTRUTURA EM TUBO DE AÇO CARBONO LAMINADO A FRIO, COM COSTURA, DIÂMETRO DE 20,7MM, EM CHAPA 14 (1,9MM).</li> <li>• FIXAÇÃO DO ASSENTO E ENCOSTO INJETADOS À ESTRUTURA ATRAVÉS DE REBITES DE "REPUXO", DIÂMETRO DE 4,8MM, COMPRIMENTO 12MM.</li> <li>• FIXAÇÃO DO ASSENTO EM COMPENSADO MOLDADO À ESTRUTURA ATRAVÉS DE REBITES DE "REPUXO", DIÂMETRO DE 4,8MM, COMPRIMENTO 19MM.</li> <li>• FIXAÇÃO DO ENCOSTO EM COMPENSADO MOLDADO À ESTRUTURA ATRAVÉS DE REBITES DE "REPUXO", DIÂMETRO DE 4,8MM, COMPRIMENTO 22MM.</li> <li>• PONTEIRAS E SAPATAS, EM POLIPROPILENO</li> </ul>	<p style="text-align: center; font-size: 2em;">C</p>	<p style="text-align: center; font-size: 2em;">d</p>			
---	--	--	--	--	--

# COMERCIAL NOCRATO

RAZÃO SOCIAL VICTOR SIQUEIRA NOCRATO EIRELI EPP  
 CNPJ 09.036.753/0001-21 - CGF 06.214.624-6




	<p>COPOLÍMERO VIRGEM, ISENTO DE CARGAS MINERAIS, INJETADAS NA COR AMARELA, FIXADAS À ESTRUTURA ATRAVÉS DE ENCAIXE E PINO EXPANSOR.</p> <ul style="list-style-type: none"> <li>NAS PARTES METÁLICAS DEVE SER APLICADO TRATAMENTO ANTI-FERRUGINOSO.</li> </ul>					
10	<p><b>CONJUNTO ALUNO 1 - 1 MESA + 1 CADEIRA - CJA-01</b>  <b>DESCRIÇÃO</b></p> <ul style="list-style-type: none"> <li>CONJUNTO PARA CRIANÇAS COM ALTURA COMPREENDIDA ENTRE 0,93 E 1,16M, COMPOSTO DE UMA MESA E UMA CADEIRA.</li> <li>MESA INDIVIDUAL COM TAMPO EM MDP OU MDF, REVESTIDO NA FACE SUPERIOR DE LAMINADO MELAMÍNICO DE ALTA PRESSÃO E NA FACE INFERIOR EM CHAPA DE BALANCEAMENTO, MONTADO SOBRE ESTRUTURA TUBULAR DE AÇO.</li> <li>CADEIRA INDIVIDUAL EMPILHÁVEL COM ASSENTO E ENCOSTO EM POLIPROPILENO INJETADO OU EM COMPENSADO ANATÔMICO MOLDADO., MONTADO SOBRE ESTRUTURA TUBULAR DE AÇO.</li> </ul> <p><b>DIMENSÕES E TOLERÂNCIAS DA MESA</b></p> <ul style="list-style-type: none"> <li>LARGURA: 600 MM;</li> <li>PROFUNDIDADE: 450 MM;</li> <li>ALTURA: 460 MM;</li> <li>ESPESSURA: 19,4 MM;</li> <li>TOLERÂNCIA: ATÉ + 2 MM PARA LARGURA E PROFUNDIDADE, +/- 1 MM PARA ESPESSURA E +/- 6 MM PARA ALTURA. CARACTERÍSTICAS DA MESA</li> <li>TAMPO EM MDP OU MDF, COM ESPESSURA DE 18 MM, REVESTIDO NA FACE SUPERIOR EM LAMINADO MELAMÍNICO DE ALTA PRESSÃO, 0,8 MM DE ESPESSURA, ACABAMENTO TEXTURIZADO, NA COR CINZA, CANTOS ARREDONDADOS. REVESTIMENTO NA FACE INFERIOR EM CHAPA DE BALANCEAMENTO (CONTRA-PLACA FENÓLICA) DE 0,6 MM. APLICAÇÃO DE PORCAS GARRA COM ROSCA MÉTRICA M6 E COMPRIMENTO 10 MM.</li> <li>TOPOS ENCABEÇADOS COM FITA DE BORDO TERMOPLÁSTICA EXTRUDADA, CONFECCIONADA EM PVC (CLORETO DE POLIVINILA); PP (POLIPROPILENO) OU PE (POLIETILENO), COM "PRIMER" NA FACE DE COLAGEM, ACABAMENTO DE SUPERFÍCIE TEXTURIZADO, NA COR LARANJA, COLADA COM ADESIVO "HOTMELTING".</li> <li>ESTRUTURA COMPOSTA DE: - MONTANTES VERTICAIS E TRAVESSA LONGITUDINAL CONFECCIONADOS EM TUBO DE AÇO CARBONO LAMINADO A FRIO, COM COSTURA, SECCÃO OBLONGA DE 29 MM X 58 MM, EM CHAPA 16 (1,5 MM). - TRAVESSA SUPERIOR CONFECCIONADA EM TUBO DE AÇO CARBONO LAMINADO A FRIO, COM COSTURA, CURVADO EM FORMATO DE "C", COM SECCÃO CIRCULAR, DIÂMETRO DE 31,75 MM (1 1/4) EM CHAPA 16 (1,5 MM).</li> <li>PÉS CONFECCIONADOS EM TUBO DE AÇO CARBONO LAMINADO A FRIO, COM COSTURA, SECCÃO CIRCULAR, DIÂMETRO DE 38MM (1 1/2"), EM CHAPA 16 (1,5MM).</li> <li>FIXAÇÃO DO TAMPO À ESTRUTURA ATRAVÉS DE 06 PORCAS GARRA ROSCA MÉTRICA M6 (DIÂMETRO DE 6 MM), 06 PARAFUSOS ROSCA MÉTRICA M6 (DIÂMETRO DE 6 MM), COMPRIMENTO 47 MM, CABEÇA PANELA, FENDA PHILLIPS.</li> <li>FIXAÇÃO DAS SAPATAS (FRONTAL E POSTERIOR) AOS PÉS ATRAVÉS DE REBITES DE "REPUXO", DIÂMETRO DE 4,8MM, COMPRIMENTO 12MM.</li> <li>PONTEIRAS E SAPATAS EM COPOLÍMERO VIRGEM, ISENTO DE CARGAS MINERAIS, INJETADAS NA COR LARANJA, FIXADAS À ESTRUTURA ATRAVÉS DE ENCAIXE.</li> </ul>	CONJ	PORT	12	R\$ 210,00 DUZENTOS E DEZ REAIS	R\$ 2.520,00 DOIS MIL E QUINHENTOS E VINTE REAIS

4

3/82






RAZÃO SOCIAL VICTOR SIQUEIRA NOCRATO EIRELI EPP  
CNPJ 09.036.753/0001-21 - CGF 06.214.624-6

	<p>• NAS PARTES METÁLICAS DEVE SER APLICADO TRATAMENTO ANTIFERRUGINOSO.</p> <p>• PINTURA DOS ELEMENTOS METÁLICOS EM TINTA EM PÓ HÍBRIDA EPÓXI / POLIÉSTER, ELETROSTÁTICA, BRILHANTE, POLIMERIZADA EM ESTUFA, ESPESSURA MÍNIMA DE 40 MICROMETROS NA COR CINZA.</p> <p><b>DIMENSÕES E TOLERÂNCIAS DA CADEIRA</b></p> <ul style="list-style-type: none"> <li>• LARGURA DO ASSENTO: 340 MM;</li> <li>• PROFUNDIDADE DO ASSENTO: 260 MM;</li> <li>• ESPESSURA DO ASSENTO: 7,2 MM A 9,1MM;</li> <li>• LARGURA DO ENCOSTO: 350 MM;</li> <li>• ALTURA DO ENCOSTO: 155 MM;</li> <li>• ESPESSURA DO ENCOSTO: 7,0 MM A 9,3 MM;</li> <li>• ALTURA DO ASSENTO AO CHÃO: 260 MM;</li> <li>• TOLERÂNCIA: ATÉ + 2 MM PARA LARGURA E PROFUNDIDADE, +/- 1MM PARA ESPESSURA E +/- 10MM PARA ALTURA DO ASSENTO AO CHÃO.</li> </ul> <p><b>CARACTERÍSTICAS DA CADEIRA</b></p> <ul style="list-style-type: none"> <li>• ASSENTO E ENCOSTO EM POLIPROPILENO COPOLÍMERO VIRGEM ISENTO DE CARGAS MINERAIS, INJETADOS NA COR LARANJA.</li> <li>• ALTERNATIVAMENTE O ASSENTO E O ENCOSTO PODERÃO SER FABRICADOS EM COMPENSADO ANATÔMICO MOLDADO A QUENTE, CONTENDO NO MÍNIMO CINCO LÂMINAS INTERNAS, COM ESPESSURA MÁXIMA DE 1,5MM CADA.</li> <li>• QUANDO FABRICADO EM COMPENSADO, O ASSENTO DEVE RECEBER REVESTIMENTO NA FACE SUPERIOR DE LAMINADO MELAMÍNICO DE ALTA PRESSÃO, 0,6 A 0,8MM DE ESPESSURA, ACABAMENTO TEXTURIZADO, NA COR LARANJA. REVESTIMENTO DA FACE INFERIOR EM LÂMINA DE MADEIRA FAQUEADA DE 0,7MM, COM ACABAMENTO EM SELADOR, SEGUIDO DE VERNIZ POLIURETANO, INCLUSIVE NOS BORDOS.</li> <li>• QUANDO FABRICADO EM COMPENSADO, O ENCOSTO DEVE RECEBER REVESTIMENTO NAS DUAS FACES DE LAMINADO MELAMÍNICO DE ALTA PRESSÃO, 0,6 A 0,8MM DE ESPESSURA, ACABAMENTO TEXTURIZADO, NA COR LARANJA. BORDOS COM ACABAMENTO EM SELADOR SEGUIDO DE VERNIZ POLIURETANO.</li> <li>• ESTRUTURA EM TUBO DE AÇO CARBONO LAMINADO A FRIO, COM COSTURA, DIÂMETRO DE 20,7MM, EM CHAPA 14 (1,9MM).</li> <li>• FIXAÇÃO DO ASSENTO E ENCOSTO INJETADOS À ESTRUTURA ATRAVÉS DE REBITES DE "REPUXO", DIÂMETRO DE 4,8MM, COMPRIMENTO 12MM.</li> <li>• FIXAÇÃO DO ASSENTO EM COMPENSADO MOLDADO À ESTRUTURA ATRAVÉS DE REBITES DE "REPUXO", DIÂMETRO DE 4,8MM, COMPRIMENTO 16MM.</li> <li>• FIXAÇÃO DO ENCOSTO EM COMPENSADO MOLDADO À ESTRUTURA ATRAVÉS DE REBITES DE "REPUXO", DIÂMETRO DE 4,8MM, COMPRIMENTO 18MM.</li> <li>• PONTEIRAS E SAPATAS, EM POLIPROPILENO COPOLÍMERO VIRGEM, ISENTO DE CARGAS MINERAIS, INJETADAS NA COR LARANJA, FIXADAS À ESTRUTURA ATRAVÉS DE ENCAIXE E PINO EXPANSOR.</li> <li>• NAS PARTES METÁLICAS DEVE SER APLICADO TRATAMENTO ANTI-FERRUGINOSO.</li> <li>• PINTURA DOS ELEMENTOS METÁLICOS EM TINTA EM PÓ HÍBRIDA EPÓXI / POLIÉSTER, ELETROSTÁTICA, BRILHANTE, POLIMERIZADA EM ESTUFA, ESPESSURA MÍNIMA 40 MICROMETROS, NA COR CINZA.</li> </ul> <p><b>GARANTIA</b></p> <ul style="list-style-type: none"> <li>• MÍNIMA DE DOIS ANOS A PARTIR DA DATA DA ENTREGA, CONTRA DEFEITOS DE FABRICAÇÃO.</li> </ul>					
11	<p><b>ARMÁRIO EM AÇO - 2 PORTAS/ 4 PRATELEIRAS - AM4 DESCRIÇÃO</b></p> <ul style="list-style-type: none"> <li>• ARMÁRIO DE AÇO ALTO, DIVIDIDO VERTICALMENTE</li> </ul>	UND	QUALITY	02	R\$ 700,00 SETECENTOS REAIS	R\$ 1.400,00 UM MIL E QUATROCE

9/62

# COMERCIAL NOCRATO

**RAZÃO SOCIAL VICTOR SIQUEIRA NOCRATO EIRELI EPP**  
**CNPJ 09.036.753/0001-21 -CGF 06.214.624-6**




	<p>EM DOIS COMPARTIMENTOS POR MEIO DE DIVISÓRIAS COM PORTAS INDEPENDENTES, DOTADO DE QUATRO PRATELEIRAS REMOVÍVEIS E AJUSTÁVEIS EM CADA COMPARTIMENTO.</p> <p><b>DIMENSÕES E TOLERÂNCIAS</b></p> <ul style="list-style-type: none"> <li>• LARGURA: 900 MM +/-10 MM;</li> <li>• PROFUNDIDADE: 400 MM +/-10 MM;</li> <li>• ALTURA: 1980 MM +/-10 MM;</li> <li>• TOLERÂNCIAS PARA CAMADA DE TINTA: MÍNIMO 40 MICROMETROS/MÁXIMO 100 MICROMETROS.</li> </ul> <p><b>CARACTERÍSTICAS</b></p> <ul style="list-style-type: none"> <li>• CORPO, DIVISÓRIAS E PORTAS EM CHAPA DE AÇO LAMINADO A FRIO - CHAPA 22 (0,75 MM).</li> <li>• PRATELEIRAS E REFORÇO DAS PORTAS EM CHAPA DE AÇO LAMINADO A FRIO - CHAPA 20 (0,90 MM).</li> <li>• BASE EM CHAPA DE AÇO LAMINADO A FRIO - CHAPA 18 (1,25 MM).</li> <li>• BARRAS DE TRAVAMENTO DAS PORTAS Ø = 1/4" (MÍNIMO).</li> <li>• DOBRADIÇAS INTERNAS NÃO VISÍVEIS NA PARTE EXTERIOR DO MÓVEL EM CHAPA DE AÇO LAMINADO A FRIO - CHAPA 14 (1,9 MM) COM NO MÍNIMO 75 MM DE ALTURA - TRÊS UNIDADES POR PORTA.</li> <li>• MAÇANETA E CANOPLA INTEIRAMENTE METÁLICAS, COM TRAVAMENTO SISTEMA CREMONA.</li> <li>• FECHADURA DE TAMBOR CILÍNDRICO EMBUTIDA NA MAÇANETA COM NO MÍNIMO DE 4 PINOS.</li> <li>• CHAVES EM DUPLICATA PRESAS ÀS MAÇANETAS CORRESPONDENTES.</li> <li>• PORTA-ETIQUETAS ESTAMPADO OU SOBREPOSTO, SENDO ESTE ÚLTIMO EXCLUSIVAMENTE DE LIGA METÁLICA NÃO FERROSA CROMADO.</li> <li>• PINTURA EM TINTA EM PÓ HÍBRIDA EPÓXI/POLIÉSTER, ELETROSTÁTICA BRILHANTE, POLIMERIZADA EM ESTUFA, ESPESURA MÍNIMA DE 40 MICROMETROS NA COR CINZA.</li> </ul> <p><b>GARANTIA</b></p> <ul style="list-style-type: none"> <li>• MÍNIMA DE TRÊS ANOS A PARTIR DA DATA DE ENTREGA, CONTRA DEFEITOS DE FABRICAÇÃO E OXIDAÇÃO.</li> </ul>					NTOS REAIS
12	<p><b>ARMÁRIO EM AÇO - 16 PORTAS - AMI</b></p> <p><b>DESCRIÇÃO</b></p> <ul style="list-style-type: none"> <li>• ARMÁRIO ROUPEIRO DE AÇO COM DEZESEIS PORTAS COM VENEZIANAS PARA VENTILAÇÃO, COMPARTIMENTOS DE TAMANHOS MÉDIOS INDEPENDENTES SEM DIVISÓRIAS INTERNAS, FECHAMENTO DAS PORTAS INDEPENDENTES ATRAVÉS DE PITÃO PARA CADEADO.</li> </ul> <p><b>DIMENSÕES E TOLERÂNCIAS</b></p> <ul style="list-style-type: none"> <li>• LARGURA: 1230 MM +/- 30 MM;</li> <li>• PROFUNDIDADE: 400 MM +/- 30 MM;</li> <li>• ALTURA: 1980 MM +/- 30 MM;</li> <li>• TOLERÂNCIAS PARA CAMADA DE TINTA: MÍNIMO 40 MICROMETROS /MÁXIMO 100 MICROMETROS.</li> </ul> <p><b>CARACTERÍSTICAS</b></p> <ul style="list-style-type: none"> <li>• CORPO, DIVISÓRIAS E PORTAS EM CHAPA 22 (0,75MM);</li> <li>• PISO DOS COMPARTIMENTOS EM CHAPA 20 (0,90MM);</li> <li>• PÉS EM CHAPA 16 (1,50MM);</li> <li>• DOBRADIÇAS EM CHAPA INTERNAS NÃO VISÍVEIS NA PARTE EXTERIOR DO MÓVEL NO MÍNIMO 75MM DE ALTURA 14 (1,9MM), DUAS UNIDADES POR PORTA.</li> <li>• PORTA-ETIQUETAS ESTAMPADO OU SOBREPOSTO, SENDO ESTE ÚLTIMO EXCLUSIVAMENTE DE LIGA METÁLICA NÃO FERROSA CROMADO.</li> <li>• PINTURA EM TINTA EM PÓ HÍBRIDA EPÓXI/POLIÉSTER, ELETROSTÁTICA BRILHANTE, POLIMERIZADA EM ESTUFA, ESPESURA MÍNIMA DE 40 MICROMETROS NA COR CINZA. GARANTIA</li> </ul>	UND	QUALITY	01	R\$ 1.000,00 UM MIL REAIS	R\$ 1.000,00 UM MIL REAIS

*[Handwritten signature]*  
10/02



# COMERCIAL NOCRATO

RAZÃO SOCIAL VICTOR SIQUEIRA NOCRATO EIRELI EPP  
CNPJ 09.036.753/0001-21 - CGF 06.214.624-6



	<ul style="list-style-type: none"> <li>• MÍNIMA DE TRÊS ANOS A PARTIR DA DATA DE ENTREGA, CONTRA DEFEITOS DE FABRICAÇÃO E OXIDAÇÃO.</li> </ul>					
13	<p><b>POLTRONA AMAMENTAÇÃO - PO</b> <b>DESCRIÇÃO</b></p> <ul style="list-style-type: none"> <li>• POLTRONA INDIVIDUAL ESTOFADA, REVESTIDA EM COURO SINTÉTICO, DOTADA DE APOIO DE BRAÇOS.</li> </ul> <p><b>DIMENSÕES E TOLERÂNCIAS</b></p> <ul style="list-style-type: none"> <li>• PROFUNDIDADE ÚTIL DO ASSENTO: MÍNIMA 470 MM / MÁXIMA 490 MM;</li> <li>• LARGURA ÚTIL DO ASSENTO: MÍNIMA 530 MM / MÁXIMA 570 MM;</li> <li>• ALTURA (H) DA SUPERFÍCIE DO ASSENTO: MÍNIMA 420 MM / MÁXIMA 450 MM;</li> <li>• EXTENSÃO VERTICAL (H) ÚTIL DO ENCOSTO: MÍNIMA 440 MM;</li> <li>• LARGURA ÚTIL DO ENCOSTO: MÍNIMA 530 MM / MÁXIMA 570 MM;</li> <li>• INCLINAÇÃO DA SUPERFÍCIE DO ASSENTO (EM RELAÇÃO À HORIZONTAL): ENTRE -2° E -7°;</li> <li>• ÂNGULO DO ENCOSTO (EM RELAÇÃO AO PLANO DO ASSENTO): MÍNIMO 90° / MÁXIMO 110°;</li> <li>• ALTURA DO APOIO DE BRAÇOS (EM RELAÇÃO AO ASSENTO): MÍNIMA 160 MM / MÁXIMA 200 MM;</li> <li>• LARGURA DO APOIO DE BRAÇOS: MÍNIMA 100 MM.</li> </ul> <p><b>CARACTERÍSTICAS</b></p> <ul style="list-style-type: none"> <li>• ESTRUTURA CONFECCIONADA EM PERFIS TUBULARES DE AÇO CARBONO, COM SECÇÃO RETANGULAR, COM DIMENSÕES MÍNIMAS DE 20X40MM, E ESPESSURA DE PAREDE MÍNIMA DE 1,5MM. PINTURA EM TINTA EM PÓ HÍBRIDA EPÓXI / POLIÉSTER, ELETROSTÁTICA, BRILHANTE, POLIMERIZADA EM ESTUFA, ESPESSURA MÍNIMA DE 40 MICROMETROS NA COR CINZA.</li> <li>• PÉS METÁLICOS APARENTES, CROMADOS OU EM AÇO INOX, COM SECÇÃO CIRCULAR COM DIÂMETRO MÍNIMO DE 2", COM PONTEIRAS AJUSTÁVEIS METÁLICAS E PARTES EM CONTATO COM O PISO EM PLÁSTICO INJETADO.</li> <li>• BASE DE SUSTENTAÇÃO DO ASSENTO E DO ENCOSTO EM PERCINTAS ELÁSTICAS.</li> <li>• LATERAIS (BRAÇOS), SUPORTE DO ASSENTO E SUPORTE DO ENCOSTO, DE FORMATO PRISMÁTICO. CADA UM DESTES ELEMENTOS DEVE SER INTEIRAMENTE REVESTIDO EM COURO SINTÉTICO, EXCETO A PARTE INFERIOR DO ASSENTO QUE DEVE SER REVESTIDA DE TECIDO NÃO TECIDO (TNT) DE GRAMATURA MÍNIMA DE 70G/M2.</li> <li>AS SUPERFÍCIES REVESTIDAS EM COURO SINTÉTICO DEVEM RECEBER CAMADAS INTERNAS DE ESPUMA LAMINADA (ESPESSURA MÍNIMA DE 10 MM), DE MODO QUE TODA A SUPERFÍCIE DO MÓVEL SEJA ALMOFADADA. NO APOIO DE BRAÇOS (PARTE SUPERIOR DAS LATERAIS) A ESPUMA DEVERÁ SER DE NO MÍNIMO 30 MM DE ESPESSURA E POSSUIR DENSIDADE MÍNIMA D-23.</li> <li>• ALMOFADA DO ASSENTO CONFECCIONADA EM ESPUMA DE DENSIDADE D-33, COM MÍNIMO DE 100 MM DE ESPESSURA, REVESTIDA COM COURO SINTÉTICO, DOTADA DE UMA SUBCAMADA DE TECIDO NÃO TECIDO (TNT). ALMOFADA DO ENCOSTO CONFECCIONADA EM ESPUMA DE DENSIDADE D-26 COM MÍNIMO DE 100 MM DE ESPESSURA, REVESTIDA COM COURO SINTÉTICO, DOTADA DE UMA SUBCAMADA DE TECIDO NÃO TECIDO (TNT).</li> <li>• AS ALMOFADAS DEVERÃO SER FIXADAS DE FORMA PERMANENTE, MAS NÃO DEVEM APRESENTAR ÁREAS EM SUAS LATERAIS QUE POSSAM ACUMULAR SUJIDADES.</li> </ul>	UND	WM ESTOFADO S	01	R\$ 700,00 SETECENTOS REAIS	R\$ 700,00 SETECENT OS REAIS

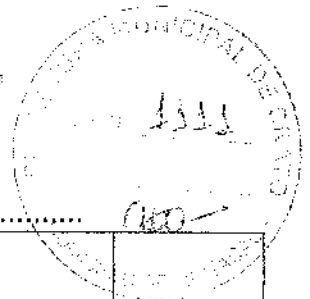
Handwritten signature and date 11/62



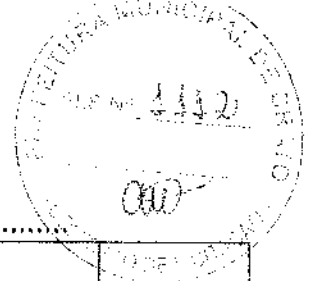
	<p>• COURO SINTÉTICO PARA OS REVESTIMENTOS, TEXTURIZADO, ATÓXICO, LAMINADO INTERNAMENTE COM TECIDO DE POLIÉSTER, COM GRAMATURA ACIMA DE 500G/M2 E ESPESSURA MÍNIMA DE 0,8MM, DE ODOR NEUTRO, NA COR BEGE, PADRÃO PANTONE 16-1406 TPX.</p> <p><b>GARANTIA</b>          . MÍNIMA DE DOIS ANOS A PARTIR DA DATA DA ENTREGA, CONTRA DEFEITOS DE FABRICAÇÃO.</p>					
14	<p><b>CONJUNTO PROFESSOR - 1 MESA + 1 CADEIRA - CJP-01</b></p> <p><b>DESCRIÇÃO</b></p> <p>• CONJUNTO PARA PROFESSOR COMPOSTO DE UMA MESA E UMA CADEIRA. - MESA COM TAMPO EM MDP OU MDF, REVESTIDO NA FACE SUPERIOR DE LAMINADO MELAMÍNICO DE ALTA PRESSÃO E NA FACE INFERIOR COM CHAPA DE BALANCEAMENTO, PAINEL FRONTAL EM MDP OU MDF, REVESTIDO NAS DUAS FACES EM LAMINADO MELAMÍNICO DE BAIXA PRESSÃO (BP), MONTADO SOBRE ESTRUTURA TUBULAR DE AÇO.</p> <p>- CADEIRA EMPILHÁVEL, COM ASSENTO E ENCOSTO EM POLIPROPILENO INJETADO OU EM COMPENSADO ANATÔMICO MOLDADO, MONTADOS SOBRE ESTRUTURA TUBULAR DE AÇO.</p> <p><b>DIMENSÕES E TOLERÂNCIAS DA MESA</b></p> <ul style="list-style-type: none"> <li>• LARGURA: 1200 MM;</li> <li>• PROFUNDIDADE: 650 MM;</li> <li>• ALTURA: 760 MM;</li> <li>• ESPESSURA: 19,4 MM;</li> <li>• TOLERÂNCIA: ATÉ + 2 MM PARA LARGURA E PROFUNDIDADE, +/- 1 MM PARA ESPESSURA E +/- 10 MM PARA ALTURA. CARACTERÍSTICAS DA MESA</li> <li>• TAMPO EM MDP OU MDF, COM ESPESSURA DE 18MM, REVESTIDO NA FACE SUPERIOR EM LAMINADO MELAMÍNICO DE ALTA PRESSÃO, 0,8MM DE ESPESSURA, ACABAMENTO TEXTURIZADO, NA COR CINZA, CANTOS ARREDONDADOS. REVESTIMENTO NA FACE INFERIOR EM CHAPA DE BALANCEAMENTO (CONTRA PLACA FENÓLICA) DE 0,6MM. APLICAÇÃO DE PORCAS GARRA COM ROSCA MÉTRICA M6 E COMPRIMENTO 10MM.</li> <li>• PAINEL FRONTAL EM MDP OU MDF, COM ESPESSURA DE 18MM, REVESTIDO NAS DUAS FACES EM LAMINADO MELAMÍNICO DE BAIXA PRESSÃO - BP, ACABAMENTO FROST, NA COR CINZA. DIMENSÕES ACABADAS DE 1117MM (LARGURA) X 250MM (ALTURA) X 18MM (ESPESSURA) ADMITINDO-SE TOLERÂNCIAS DE +/- 2MM PARA LARGURA E ALTURA E +/- 0,6MM PARA ESPESSURA.</li> <li>• TOPOS ENCABEÇADOS COM FITA DE BORDO TERMOPLÁSTICA EXTRUDADA, CONFECCIONADA EM PVC (CLORETO DE POLIVINILA), PP (POLIPROPILENO) OU PE (POLIETILENO), COM "PRIMER" NA FACE DE COLAGEM, ACABAMENTO DE SUPERFÍCIE TEXTURIZADO, NA COR CINZA, COLADA COM ADESIVO "HOT MELTING".</li> <li>• ESTRUTURA COMPOSTA DE: - MONTANTES VERTICAIS E TRAVESSA LONGITUDINAL CONFECCIONADOS EM TUBO DE AÇO CARBONO LAMINADO A FRIO, COM COSTURA, SECÇÃO SEMI-OBLONGA DE 25MM X 60MM, EM CHAPA 16 (1,5 MM). - TRAVESSA SUPERIOR CONFECCIONADA EM TUBO DE AÇO CARBONO LAMINADO A FRIO, COM COSTURA, CURVADO EM FORMATO DE "C, COM SECÇÃO CIRCULAR, DIÂMETRO 31,75MM (1 1/4"), EM CHAPA 16 (1,5MM). - PÉS CONFECCIONADOS EM TUBO DE AÇO CARBONO LAMINADO A FRIO, COM COSTURA, SECÇÃO</li> </ul>	CONJ	FORT	01	R\$ 300,00 TREZENTOS REAIS	R\$ 300,00 TREZENTO S REAIS

GA

12/02



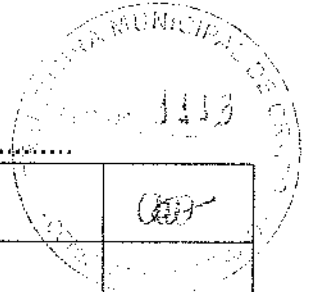
<p>CIRCULAR, DIÂMETRO DE 38MM (1 1/2"), EM CHAPA 16 (1,5MM).</p> <ul style="list-style-type: none"> <li>• FIXAÇÃO DO TAMPO À ESTRUTURA ATRAVÉS DE 06 PORCAS GARRA ROSCA MÉTRICA M6 (DIÂMETRO DE 6MM); 06 PARAFUSOS ROSCA MÉTRICA M6 (DIÂMETRO DE 6MM), COMPRIMENTO 47MM, CABEÇA PANELA, FENDA PHILLIPS.</li> <li>• FIXAÇÃO DO PAINEL À ESTRUTURA ATRAVÉS DE PARAFUSOS AUTO-ATARRAXANTES 3/16" X 5/8", ZINCADOS.</li> <li>• ALETAS DE FIXAÇÃO DO PAINEL CONFECCIONADAS EM CHAPA DE AÇO CARBONO EM CHAPA 14 (1,9 MM).</li> <li>• FIXAÇÃO DAS SAPATAS (FRONTAL E POSTERIOR) AOS PÉS ATRAVÉS DE REBITES DE "REPUXO", DIÂMETRO DE 4,8MM, COMPRIMENTO 12MM.</li> <li>• PONTEIRAS E SAPATAS EM POLIPROPILENO COPOLÍMERO VIRGEM ISENTO DE CARGAS MINERAIS, INJETADAS NA COR CINZA.</li> <li>• NAS PARTES METÁLICAS DEVE SER APLICADO TRATAMENTO ANTIFERRUGINOSO.</li> <li>• PINTURA DOS ELEMENTOS METÁLICOS EM TINTA EM PÓ HÍBRIDA EPÓXI / POLIÉSTER, ELETRÓSTÁTICA, BRILHANTE, POLIMERIZADA EM ESTUFA, ESPESSURA MÍNIMA DE 40 MICROMETROS NA COR CINZA.</li> </ul> <p><b>DIMENSÕES E TOLERÂNCIAS DA CADEIRA</b></p> <ul style="list-style-type: none"> <li>• LARGURA DO ASSENTO: 400 MM;</li> <li>• PROFUNDIDADE DO ASSENTO: 430 MM;</li> <li>• ESPESSURA DO ASSENTO: 9,7 MM A 12MM;</li> <li>• LARGURA DO ENCOSTO: 396 MM;</li> <li>• ALTURA DO ENCOSTO: 198 MM;</li> <li>• ESPESSURA DO ENCOSTO: 9,6 MM A 12,1 MM;</li> <li>• ALTURA DO ASSENTO AO CHÃO: 460 MM;</li> <li>• TOLERÂNCIA: ATÉ + 2 MM PARA LARGURA E PROFUNDIDADE, +/- 1MM PARA ESPESSURA E +/- 10MM PARA ALTURA DO ASSENTO AO CHÃO.</li> </ul> <p><b>CARACTERÍSTICAS DA CADEIRA</b></p> <ul style="list-style-type: none"> <li>• ASSENTO E ENCOSTO EM POLIPROPILENO COPOLÍMERO VIRGEM ISENTO DE CARGAS MINERAIS, INJETADOS NA COR CINZA.</li> <li>• ALTERNATIVAMENTE O ASSENTO E O ENCOSTO PODERÃO SER FABRICADOS EM COMPENSADO ANATÔMICO MOLDADO A QUENTE, CONTENDO NO MÍNIMO SETE LÂMINAS INTERNAS, COM ESPESSURA MÁXIMA DE 1,5MM CADA.</li> <li>• QUANDO FABRICADO EM COMPENSADO, O ASSENTO DEVE RECEBER REVESTIMENTO NA FACE SUPERIOR DE LAMINADO MELAMÍNICO DE ALTA PRESSÃO, DE 0,6MM A 0,8 MM DE ESPESSURA, ACABAMENTO TEXTURIZADO, NA COR CINZA. REVESTIMENTO DA FACE INFERIOR EM LÂMINA DE MADEIRA FAQUEADA DE 0,7MM, COM ACABAMENTO EM SELADOR, SEGUIDO DE VERNIZ POLIURETANO, INCLUSIVE NOS BORDOS.</li> <li>• QUANDO FABRICADO EM COMPENSADO, O ENCOSTO DEVE RECEBER REVESTIMENTO NAS DUAS FACES DE LAMINADO MELAMÍNICO DE ALTA PRESSÃO, DE 0,6MM A 0,8MM DE ESPESSURA, ACABAMENTO TEXTURIZADO, NA COR CINZA. BORDOS REVESTIDOS COM SELADOR SEGUIDO DE VERNIZ POLIURETANO.</li> <li>• ESTRUTURA EM TUBO DE AÇO CARBONO LAMINADO A FRIO, COM COSTURA, DIÂMETRO DE 20,7MM, EM CHAPA 14 (1,9MM).</li> <li>• FIXAÇÃO DO ASSENTO E ENCOSTO INJETADOS À ESTRUTURA ATRAVÉS DE REBITES DE "REPUXO", DIÂMETRO DE 4,8MM, COMPRIMENTO 12MM.</li> <li>• FIXAÇÃO DO ASSENTO EM COMPENSADO MOLDADO À ESTRUTURA ATRAVÉS DE REBITES DE REPUXO, DIÂMETRO DE 4,8MM, COMPRIMENTO 19MM.</li> <li>• FIXAÇÃO DO ENCOSTO EM COMPENSADO MOLDADO</li> </ul>					
--	--	--	--	--	--



	<p>À ESTRUTURA ATRAVÉS DE REBITES DE REPUXO, DIÂMETRO 4,8MM, COMPRIMENTO 22MM.</p> <ul style="list-style-type: none"> <li>• PONTEIRAS E SAPATAS EM POLIPROPILENO COPOLÍMERO VIRGEM ISENTO DE CARGAS MINERAIS, INJETADAS NA COR CINZA, FIXADAS À ESTRUTURA ATRAVÉS DE ENCAIXE E PINO EXPANSOR.</li> <li>• NAS PARTES METÁLICAS DEVE SER APLICADO TRATAMENTO ANTIFERRUGINOSO,</li> <li>• PINTURA DOS ELEMENTOS METÁLICOS EM TINTA EM PÓ HÍBRIDA EPOXI / POLIÉSTER, ELETROSTÁTICA, BRILHANTE, POLIMERIZADA EM ESTUFA, ESPESSURA MÍNIMA 40 MICROMETROS, NA COR CINZA. <b>GARANTIA</b> MÍNIMA DE DOIS ANOS A PARTIR DA DATA DA ENTREGA, CONTRA DEFEITOS DE FABRICAÇÃO.</li> </ul>						
15	<p><b>CADEIRA FIXA — C7</b>  <b>DESCRIÇÃO</b></p> <ul style="list-style-type: none"> <li>• CADEIRA FIXA ESTOFADA, SEM BRAÇOS, MONTADA SOBRE ARMAÇÃO TUBULAR DE AÇO COM QUATRO PÉS. <b>DIMENSÕES E TOLERÂNCIAS</b></li> <li>• LARGURA DO ASSENTO: 500 MM +/- 50 MM;</li> <li>• PROFUNDIDADE DO ASSENTO: 460 MM +/- 10 MM; •</li> <li>• ALTURA DO ASSENTO: 430 MM +/- 10 MM;</li> <li>• LARGURA DO ENCOSTO: 400 MM +/- 10 MM (MEDIDA NO PONTO MAIS SALIENTE DO APOIO LOMBAR);</li> <li>• EXTENSÃO VERTICAL DO ENCOSTO: 350 MM +/- 10 MM;</li> <li>• ESPESSURA DA ESPUMA DO ASSENTO: MÍNIMA DE 40 MM;</li> <li>• ESPESSURA DA ESPUMA DO ENCOSTO: MÍNIMA DE 30 MM.</li> <li>• TOLERÂNCIAS DIMENSIONAIS PARA TUBOS CONFORME ABNT NBR 6591.</li> <li>• TOLERÂNCIAS PARA CAMADA DE TINTA: MÍNIMO 40 MICROMETROS /MÁXIMO 100 MICROMETROS.</li> </ul> <p><b>CARACTERÍSTICAS</b></p> <ul style="list-style-type: none"> <li>• ASSENTO E ENCOSTO CONFECCIONADOS EM COMPENSADO ANATÔMICO MOLDADO A QUENTE, CONTENDO NO MÍNIMO SETE LÂMINAS INTERNAS, COM ESPESSURA MÁXIMA DE 1,5 MM CADA.</li> <li>• ESTOFAMENTO DO ASSENTO E DO ENCOSTO EM ESPUMA DE POLIURETANO EXPANDIDO, COLADA À MADEIRA E REVESTIDA COM TECIDO, NA COR CINZA, DOTADO DE PROTEÇÃO COM PRODUTO IMPERMEABILIZANTE HIDRO-REPELENTE.</li> <li>• FACES INFERIORES DO ASSENTO E POSTERIOR DO ENCOSTO REVESTIDAS COM CAPAS DE PLÁSTICO INJETADO, NA COR PRETA.</li> <li>• FIXAÇÃO DO ASSENTO E DO ENCOSTO À ESTRUTURA POR MEIO DE PARAFUSOS COM ROSCA MÉTRICA E PORCAS DE CRAVAR.</li> <li>• ESTRUTURA CONSTITUÍDA DE 4 PÉS, CONFECCIONADA EM TUBO DE AÇO COM COSTURA, LAMINADO A FRIO, SECCÃO CIRCULAR MÍNIMA 22,3 MM (7/8"), COM ESPESSURA MÍNIMA DE 1,5 MM (CHAPA 16).</li> <li>• ACABAMENTO DAS PARTES METÁLICAS EM PINTURA EM PÓ, BRILHANTE, NA COR PRETA.</li> <li>• TERMINAÇÕES DE TUBOS EM PLÁSTICO INJETADO, NA COR PRETA, FIXADAS ATRAVÉS DE ENCAIXE. ESTAS NÃO DEVEM PODER SER RETIRADAS SEM O USO DE FERRAMENTAS.</li> <li>• SAPATAS ARTICULADAS PARA GARANTIR O NIVELAMENTO EM RELAÇÃO ÀS VARIAÇÕES DO PISO.</li> <li>• TODOS OS ENCONTROS DE TUBOS OU UNIÕES DE PARTES METÁLICAS DEVEM RECEBER SOLDA EM TODA A EXTENSÃO DA UNIÃO.</li> </ul> <p><b>GARANTIA</b></p> <ul style="list-style-type: none"> <li>• MÍNIMA DE DOIS ANOS A PARTIR DA DATA DE</li> </ul>	UND	FORT	05	R\$ 100,00 CEM REAIS	R\$ 500,00 QUINHENT OS REAIS	

# COMERCIAL NOCRATO

**RAZÃO SOCIAL VICTOR SIQUEIRA NOCRATO EIRELI EPP**  
**CNPJ 09.036.753/0001-21 -CGF 06.214.624-6**



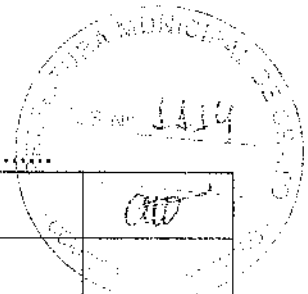
	ENTREGA, CONTRA DEFEITOS DE FABRICAÇÃO, OXIDAÇÃO DAS PARTES METÁLICAS, DEGRADAÇÃO DO TECIDO E DAS SAPATAS.					
16	<p><b>BERÇO - BÇ1</b>  <b>DESCRIÇÃO</b></p> <ul style="list-style-type: none"> <li>• BERÇO INFANTIL EM MDF COM GRADES NA COR BRANCA, NÃO DOBRÁVEL, COM RODÍZIOS.</li> <li><b>DIMENSÕES E TOLERÂNCIAS</b></li> <li>• COMPRIMENTO: 1200 MM +/-10 MM;</li> <li>• LARGURA: 670 MM +/-10 MM;</li> <li>• ALTURA DAS CABECEIRAS CONSIDERANDO A ESTRUTURA TUBULAR: 900 MM (+OU- 10 MM) SEM CONSIDERAR O RODÍZIO.</li> <li><b>CARACTERÍSTICAS</b></li> <li>• SELO DO INMETRO;</li> <li>• ESTRUTURA METÁLICA EM FORMATO DE "U" INVERTIDO PARA SUSTENTAÇÃO DAS CABECEIRAS E DAS GRADES LATERAIS, CONFECCIONADA EM TUBO DE AÇO CARBONO, SECÇÃO CIRCULAR DE 1 1/4", EM CHAPA 16 (1,5MM), COM CURVAS NOS CANTOS SUPERIORES. BARRAS HORIZONTAIS SUPERIORES, DISTANTES DAS CABECEIRAS, DE MODO QUE ESTAS SE CONFIGUREM COMO ALÇAS PARA CONDUÇÃO DO BERÇO. RAIOS DE CURVATURA DO TUBO DE 100MM (+OU- 5MM) CONSIDERANDO O EIXO DO TUBO.</li> <li>• ESTRUTURA DO ESTRADO EM TUBOS DE AÇO CARBONO, SECÇÃO RETANGULAR COM DIMENSÕES DE 40 X 20MM, EM CHAPA 16 (1,5MM).</li> <li>• BASE DO BERÇO (ESTRADO) EM CHAPA INTEIRIÇA DE MDP, COM ESPESURA DE 18MM, REVESTIDA NAS DUAS FACES EM LAMINADO MELAMÍNICO DE BAIXA PRESSÃO (BP) NA COR BRANCA.</li> <li>• SISTEMA DE REGULAGEM DE ALTURA DO ESTRADO POR MEIO DE PARAFUSOS M6 E PORCAS SOLDADAS INTERNAMENTE NO TOPO DOS TUBOS DA ESTRUTURA DO ESTRADO. AJUSTE DO ESTRADO EM ALTURA EM NO MÍNIMO TRÊS (03) POSIÇÕES, SOMENTE POR MEIO DE FERRAMENTAS.</li> <li>• GRADES LATERAIS FIXAS CONFECCIONADAS EM MDP, COM ESPESURA DE 20MM NAS PARTES HORIZONTAIS, E 18MM NAS PARTES VERTICAIS, REVESTIDAS NAS DUAS FACES EM LAMINADO MELAMÍNICO DE BAIXA PRESSÃO (BP), TEXTURIZADO NA COR BRANCA. • CABECEIRAS EM MDP, EM FORMATO RETANGULAR, ESPESURA DE 18MM, REVESTIDAS NAS DUAS FACES EM LAMINADO MELAMÍNICO DE BAIXA PRESSÃO (BP) TEXTURIZADO, NA COR BRANCA.</li> <li>• NAS PEÇAS DE MDP OS TOPOS DEVEM SER ENCABEÇADOS EM TODO PERÍMETRO COM FITA DE BORDO DE 2MM, COM ACABAMENTO SUPERFICIAL LISO, ATÓXICA, NA MESMA COR E TONALIDADE DO LAMINADO. ARESTAS USINADAS CONFIGURANDO ACABAMENTO ARREDONDADO.</li> <li>• QUATRO RODÍZIOS PARA PISOS FRIOS, COM SISTEMA DE TRAVAS POR PEDAL, INJETADOS EM NYLON REFORÇADO COM FIBRA DE VIDRO, COM EIXOS DE AÇO, RODAS DUPLAS DE 75MM, INJETADAS EM PVC, COM CAPACIDADE DE 60KG CADA. BANDA DE RODAGEM EM POLIURETANO INJETADO. EIXO DOTADO DE ROSCA MÉTRICA. SISTEMA DE TRAVAS NOS DOIS SENTIDOS, TANTO NA RODAGEM COMO NO GIRO, ATRAVÉS DE MECANISMO METÁLICO. EIXOS COM SISTEMA DE ROSCA M12.</li> <li>• FIXAÇÃO DOS RODÍZIOS ÀS ESTRUTURAS METÁLICAS, POR MEIO DE PORCAS INTERNAS AOS TUBOS. ESTAS PORCAS PODEM SER SOLDADAS EM CHAPAS SOLDADAS NA PARTE INTERNA DOS TUBOS.</li> </ul> <p><b>GARANTIA</b></p>	UND	MULTIMOV EIS	09	R\$ 600,00 SEISCENTOS REAIS	R\$ 5.400,00 CINCO MIL E QUATROCE NTOS REAIS

12

15/62

# COMERCIAL NOCRATO

RAZÃO SOCIAL VICTOR SIQUEIRA NOCRATO EIRELI EPP  
 CNPJ 09.036.753/0001-21 - CGF 06.214.624-6



	<ul style="list-style-type: none"> <li>• MÍNIMA DE UM ANO A PARTIR DA DATA DE ENTREGA, CONTRA DEFEITOS DE FABRICAÇÃO</li> </ul>					
17	<p><b>MESA DE TRABALHO - M6</b>  <b>DESCRIÇÃO</b></p> <ul style="list-style-type: none"> <li>• MESA DE TRABALHO COM TAMPO RETANGULAR EM MDF REVESTIDO DE LAMINADO MELAMÍNICO, MONTADA SOBRE SUPORTE METÁLICO COM DOIS PÉS.</li> </ul> <p><b>DIMENSÕES E TOLERÂNCIAS</b></p> <ul style="list-style-type: none"> <li>• TAMPO RETANGULAR: 1200 X 600 MM +/- 10 MM;</li> <li>• ALTURA: 750 MM +/- 5 MM;</li> <li>• PARA ACOMODAÇÃO DE PESSOAS EM CADEIRA DE RODAS (PCR) E ATENDIMENTO ÀS EXIGÊNCIAS DA ABNT NBR 9050 A MESA DEVE POSSUIR ALTURA LIVRE SOB O TAMPO: MÍNIMA DE 730 MM;</li> <li>• ESPESSURA DO TAMPO: 25,8 MM +/- 0,6 MM;</li> <li>• TOLERÂNCIAS PARA CAMADA DE TINTA: MÍNIMO 40 MICROMETROS/MÁXIMO 100 MICROMETROS.</li> </ul> <p><b>CARACTERÍSTICAS</b></p> <ul style="list-style-type: none"> <li>• TAMPO EM MDF, COM ESPESSURA DE 25 MM, REVESTIDO NA FACE INFERIOR COM LAMINADO MELAMÍNICO DE BAIXA PRESSÃO (BP), E NA FACE SUPERIOR COM LAMINADO MELAMÍNICO DE ALTA PRESSÃO, DE 0,8 MM DE ESPESSURA, COR CINZA OU BRANCO, ACABAMENTO TEXTURIZADO.</li> <li>• BORDOS ENCABEÇADOS COM PERFIL EXTRUDADO MACIÇO DE 1808, NA COR CINZA OU BRANCO, COM A MESMA TONALIDADE DO LAMINADO DO TAMPO, ADMITINDO-SE PEQUENAS VARIAÇÕES DECORRENTES DAS CARACTERÍSTICAS DE CADA MATERIAL (BRILHO, TEXTURA). O PERFIL DEVE SER ENCAIXADO E FIXADO COM ADESIVO AO TAMPO, E SER NIVELADO COM AS SUAS SUPERFÍCIES.</li> <li>• ESTRUTURA CONSTITUÍDA DE:             <ul style="list-style-type: none"> <li>- ESTRUTURA EM AÇO CARBONO COM DOIS PÉS, COM TRAVA EM MDF ENTRE OS MESMOS.</li> <li>- FIXAÇÃO DO TAMPO À ESTRUTURA ATRAVÉS DE PARAFUSOS DE ROSCA COM BUCHAS METÁLICAS.</li> </ul> </li> <li>• SAPATAS REGULÁVEIS EM NYLON OU POLIPROPILENO INJETADO.</li> <li>• TERMINAÇÕES DE TUBOS EM PLÁSTICO INJETADO, NA COR CINZA OU PRETA, FIXADAS ATRAVÉS DE ENCAIXE. ESTAS NÃO DEVEM PODER SER RETIRADAS SEM O USO DE FERRAMENTAS.</li> <li>• ACABAMENTO DAS PARTES METÁLICAS EM PINTURA EM PÓ, BRILHANTE, NA COR CINZA OU PRETA.</li> <li>• TODOS OS ENCONTROS DE TUBOS OU UNIÕES DE PARTES METÁLICAS DEVEM RECEBER SOLDA EM TODA A EXTENSÃO DA UNIÃO.</li> </ul> <p><b>GARANTIA</b></p> <ul style="list-style-type: none"> <li>• MÍNIMA DE DOIS ANOS CONTRA DEFEITOS DE FABRICAÇÃO A PARTIR DA DATA DE ENTREGA, OXIDAÇÃO DAS PARTES METÁLICAS E DESGASTE OU DESPRENDIMENTO DE COMPONENTES.</li> </ul>	UND	FORT	02	R\$ 250,00 DUZENTOS E CINQUENTA REAIS	R\$ 500,00 QUINHENTOS OS REAIS
18	<p><b>CADEIRA PARA CRIANÇAS DE 5 E 6 ANOS - C4</b>  <b>DESCRIÇÃO</b></p> <ul style="list-style-type: none"> <li>• CADEIRA GIRATÓRIA SEM BRAÇOS, ESPALDAR MÉDIO CARACTERÍSTICAS</li> <li>• ASSENTO E ENCOSTO EM COMPENSADO MULTILAMINADO ANATÔMICO, ESPUMA DE POLIURETANO INJETADA EM DENSIDADE DE 40 A 50KG/M3, COM APOIO DORSO LOMBAR, COM CAPA DE POLIPROPILENO ANTI-ALÉRGICO EM ALTA RESISTÊNCIA A PROPAGAÇÃO DE RASGOS ALÉM DE BAIXA DEFORMAÇÃO. SOLIDEZ À LUZ CLASSE 5, PILLING PADRÃO 5, PESO 280/290G/M, MECANISMO RELAX COM BLOQUEIO E REGULAGEM PERMANENTE-GÁS, BASE EM AÇO COM 5 HASTES, PINTURA EM EPÓXI PÓ NA COR PRETA, ENCOSTO EM 7 POSIÇÕES</li> </ul>	UND	FORT	04	R\$ 80,00 OITENTA REAIS	R\$ 320,00 TREZENTOS E VINTE REAIS

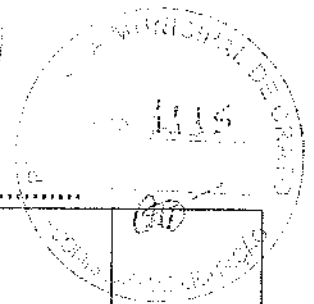
62

16/02



# COMERCIAL NOCRATO

RAZÃO SOCIAL VICTOR SIQUEIRA NOCRATO EIRELI EPP  
 CNPJ 09.036.753/0001-21 - CGF 06.214.624-6



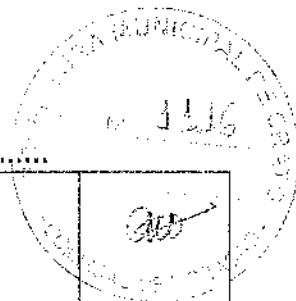
<p>NA ALTURA, RODÍZIO DUPLOS EM NYLON, REVESTIMENTO EM TECIDO AZUL, FOGO RETARDANTE.</p> <ul style="list-style-type: none"> <li>• ALTURA E PROFUNDIDADE DO ENCOSTO POR MANIPULO OU ALAVANCA. REGULAGEM DE ALTURA A GÁS, ESTRELA EM AÇO COM CAPA PLÁSTICA, NYLON, ALUMÍNIO OU CROMADA. ACABAMENTO DAS CAPAS DE PROTEÇÃO E ESTRUTURA NA COR PRETA.</li> <li>• COR: AZUL</li> <li>• REVESTIMENTO: TECIDO</li> <li>• OBS: AS CADEIRAS DEVEM TER A CERTIFICAÇÃO DA ABNT 13.962 E TER GARANTIA DE 5(CINCO)ANOS. DIMENSÕES</li> <li>• ALTURA DO ASSENTO DA CADEIRA AO CHÃO: 37,5CM</li> <li>• ALTURA TOTAL: 67,5CM</li> <li>• ASSENTO DA CADEIRA: 29 CM X 27 CM</li> <li>• ENCOSTO DA CADEIRA: 29 CM X 17 CM</li> </ul> <p>RECOMENDAÇÕES</p> <ul style="list-style-type: none"> <li>• TODAS AS PARTES METÁLICAS DEVEM SER UNIDAS ENTRE SI POR MEIO DE SOLDA, CONFIGURANDO UMA ESTRUTURA ÚNICA, DEVENDO RECEBER TRATAMENTO ANTIFERRUGINOSO.</li> <li>• ELIMINAR REBARBAS, RESPINGOS DE SOLDA, ESMERILHAR JUNTAS E ARREDONDAR CANTOS AGUDOS. <b>GARANTIA</b></li> <li>• MÍNIMA DE DOIS ANOS A PARTIR DA DATA DA ENTREGA, CONTRA DEFEITOS DE FABRICAÇÃO.</li> </ul>					
<p><b>CONJUNTO COLETIVO 1 -1 MESA + 4 CADEIRAS - CJC-01</b></p> <p><b>DESCRIÇÃO</b></p> <ul style="list-style-type: none"> <li>• CONJUNTO COLETIVO PARA CRIANÇAS COM ALTURA COMPREENDIDA ENTRE 0,93 E 1,16M, COMPOSTO DE UMA MESA E QUATRO CADEIRAS.</li> <li>- MESA COM TAMPO EM MDP OU MDF, REVESTIDO NA FACE SUPERIOR EM LAMINADO MELAMÍNICO DE ALTA PRESSÃO, E NA FACE INFERIOR EM LAMINADO MELAMÍNICO DE BAIXA PRESSÃO (BP), MONTADO SOBRE ESTRUTURA TUBULAR DE AÇO.</li> <li>- CADEIRA EMPILHAVEL COM ASSENTO E ENCOSTO EM POLIPROPILENO INJETADO OU EM COMPENSADO ANATÓMICO MOLDADO, MONTADOS SOBRE ESTRUTURA TUBULAR DE AÇO. DIMENSÕES E TOLERÂNCIAS DA MESA • LARGURA: 800 MM;</li> <li>• PROFUNDIDADE: 800 MM;</li> <li>• ALTURA: 460 MM;</li> <li>• ESPESSURA: 25,8 MM;</li> <li>• TOLERÂNCIA: ATÉ + 2 MM PARA LARGURA E PROFUNDIDADE E +/- IMM PARA ESPESSURA.</li> </ul> <p><b>CARACTERÍSTICAS DA MESA</b></p> <ul style="list-style-type: none"> <li>• TAMPO EM MDP OU MDF, COM ESPESSURA DE 25MM, REVESTIDO NA FACE SUPERIOR EM LAMINADO MELAMÍNICO DE ALTA PRESSÃO, 0,8MM DE ESPESSURA, ACABAMENTO TEXTURIZADO, NA COR CINZA, CANTOS ARREDONDADOS. REVESTIMENTO NA FACE INFERIOR EM LAMINADO MELAMÍNICO DE BAIXA PRESSÃO - BP, NA COR BRANCA.</li> <li>• TOPOS ENCABEÇADOS COM FITA DE BORDO TERMOPLÁSTICA EXTRUDADA, CONFECCIONADA EM PVC (CLORETO DE POLIVINILA); PP (POLIPROPILENO) OU PÉ (POLIETILENO), COM "PRIMER" NA FACE DE COLAGEM, ACABAMENTO DE SUPERFÍCIE TEXTURIZADO, NA COR LARANJA, COLADAS COM ADESIVO "HOT MELTING".</li> <li>• ESTRUTURA DA MESA COMPOSTA DE: - PÉS CONFECCIONADOS EM TUBO DE AÇO CARBONO, LAMINADO A FRIO, COM COSTURA, SECCÃO CIRCULAR DIÂMETRO DE 38MM (1 1/2"), EM CHAPA 16 (1,5MM); - TRAVESSAS EM TUBO DE AÇO CARBONO, LAMINADO A FRIO, COM COSTURA, SECCÃO RETANGULAR DE 20 X</li> </ul>	<p>CONJ</p>	<p>FORT</p>	<p>04</p>	<p>R\$ 300,00 TREZENTOS REAIS</p>	<p>R\$ 1.200,00 UM MIL E DUZENTOS REAIS</p>

*[Handwritten signature]*

17/62

# COMERCIAL NOCRATO

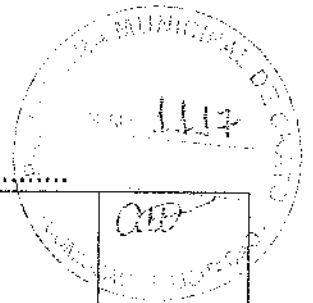
RAZÃO SOCIAL VICTOR SIQUEIRA NOCRATO EIRELI EPP  
CNPJ 09.036.753/0001-21 - CGF 06.214.624-6



<p>40MM, EM CHAPA 16 (1,5MM).</p> <ul style="list-style-type: none"><li>• FIXAÇÃO DO TAMPO À ESTRUTURA ATRAVÉS DE PARAFUSOS ROSCA MÁQUINA POLEGADA, DIÂMETRO DE 1/4" X COMPRIMENTO 2", CABEÇA CHATA, FENDA SIMPLES.</li><li>• SAPATAS EM POLIPROPILENO COPOLÍMERO VIRGEM, ISENTO DE CARGAS MINERAIS, INJETADAS NA COR LARANJA, FIXADAS À ESTRUTURA ATRAVÉS DE ENCAIXE.</li><li>• NAS PARTES METÁLICAS DEVE SER APLICADO TRATAMENTO ANTI-FERRUGINOSO.</li><li>• PINTURA DOS ELEMENTOS METÁLICOS EM TINTA EM PÓ HÍBRIDA EPOXI / POLIÉSTER, ELETROSTÁTICA, BRILHANTE, POLIMERIZADA EM ESTUFA, ESPESSURA MÍNIMA DE 40 MICROMETROS NA COR CINZA. DIMENSÕES E TOLERÂNCIAS DA CADEIRA</li><li>• LARGURA DO ASSENTO: 340 MM;</li><li>• PROFUNDIDADE DO ASSENTO: 260 MM;</li><li>• ESPESSURA DO ASSENTO: 7,2 MM A 9,1MM;</li><li>• LARGURA DO ENCOSTO: 350 MM;</li><li>• ALTURA DO ENCOSTO: 155 MM;</li><li>• ESPESSURA DO ENCOSTO: 7,0 MM A 9,3 MM;</li><li>• ALTURA DO ASSENTO AO CHÃO: 260 MM;</li><li>• TOLERÂNCIA: ATÉ + 2 MM PARA LARGURA E PROFUNDIDADE, +/- 1MM PARA ESPESSURA E +/- 10MM PARA ALTURA DO ASSENTO AO CHÃO.</li></ul> <p><b>CARACTERÍSTICAS DA CADEIRA</b></p> <ul style="list-style-type: none"><li>• ASSENTO E ENCOSTO EM POLIPROPILENO COPOLÍMERO VIRGEM, ISENTO DE CARGAS MINERAIS, INJETADOS NA COR LARANJA.</li><li>• ALTERNATIVAMENTE O ASSENTO E O ENCOSTO PODERÃO SER FABRICADOS EM COMPENSADO ANATÔMICO MOLDADO A QUENTE, CONTENDO NO MÍNIMO CINCO LÂMINAS INTERNAS, COM ESPESSURA MÁXIMA DE 1,5MM CADA.</li><li>• QUANDO FABRICADO EM COMPENSADO, O ASSENTO DEVE RECEBER REVESTIMENTO NA FACE SUPERIOR DE LAMINADO MELAMÍNICO DE ALTA PRESSÃO, 0,6 A 0,8MM DE ESPESSURA, ACABAMENTO TEXTURIZADO, NA COR LARANJA. REVESTIMENTO DA FACE INFERIOR EM LÂMINA DE MADEIRA FAQUEADA DE 0,7MM, COM ACABAMENTO EM SELADOR, SEGUIDO DE VERNIZ POLIURETANO, INCLUSIVE NOS BORDOS.</li><li>• QUANDO FABRICADO EM COMPENSADO, O ENCOSTO DEVE RECEBER REVESTIMENTO NAS DUAS FACES DE LAMINADO MELAMÍNICO DE ALTA PRESSÃO, 0,6 A 0,8MM DE ESPESSURA, ACABAMENTO TEXTURIZADO, NA COR LARANJA. BORDOS EM SELADOR SEGUIDO DE VERNIZ POLIURETANO.</li><li>• ESTRUTURA EM TUBO DE AÇO CARBONO LAMINADO A FRIO, COM COSTURA, DIÂMETRO DE 20,7MM, EM CHAPA 14 (1,9MM).</li><li>• FIXAÇÃO DO ASSENTO E ENCOSTO INJETADOS À ESTRUTURA ATRAVÉS DE REBITES DE "REPUXO", DIÂMETRO DE 4,8MM, COMPRIMENTO 12MM.</li><li>• FIXAÇÃO DO ASSENTO EM COMPENSADO MOLDADO À ESTRUTURA ATRAVÉS DE REBITES DE "REPUXO", DIÂMETRO DE 4,8MM, COMPRIMENTO 16MM.</li><li>• FIXAÇÃO DO ENCOSTO EM COMPENSADO MOLDADO À ESTRUTURA ATRAVÉS DE REBITES DE "REPUXO", DIÂMETRO DE 4,8MM, COMPRIMENTO 18MM.</li><li>• PONTEIRAS E SAPATAS, EM POLIPROPILENO COPOLÍMERO VIRGEM, ISENTO DE CARGAS MINERAIS, INJETADAS NA COR LARANJA, FIXADAS À ESTRUTURA ATRAVÉS DE ENCAIXE E PINO EXPANSOR.</li><li>• NAS PARTES METÁLICAS DEVE SER APLICADO TRATAMENTO ANTI-FERRUGINOSO QUE ASSEGURE RESISTÊNCIA À CORROSÃO EM CÂMARA DE NÉVOA SALINA DE NO MÍNIMO 300 HORAS.</li></ul>					
---	--	--	--	--	--

# COMERCIAL NOCRATO

RAZÃO SOCIAL VICTOR SIQUEIRA NOCRATO EIRELI EPP  
 CNPJ 09.036.753/0001-21 - CGF 06.214.624-6

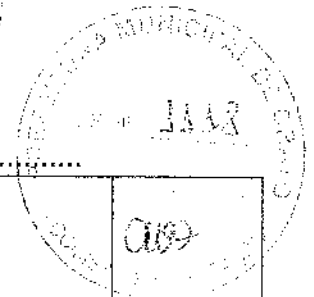


	<p>• PINTURA DOS ELEMENTOS METÁLICOS EM TINTA EM PÓ HÍBRIDA EPÓXI/ POLIÊSTER, ELETROSTÁTICA, BRILHANTE, POLIMERIZADA EM ESTUFA, ESPESSURA MÍNIMA 40 MICROMETROS, NA COR CINZA.</p> <p><b>GARANTIA</b></p> <p>• MÍNIMA DE DOIS ANOS A PARTIR DA DATA DA ENTREGA, CONTRA DEFEITOS DE FABRICAÇÃO</p>					
20	<p><b>CADEIRA PARA CRIANÇAS DE 5 E 6 ANOS - C5</b></p> <p><b>DESCRIÇÃO</b></p> <p>• CADEIRA COM ASSENTO E ENCOSTO REVESTIDOS DE LAMINADO MELAMÍNICO DE VÁRIAS CORES (AMARELO, AZUL E VERMELHO). FIXADOS ATRAVÉS DE REBITES POP, A ESTRUTURA SERÁ EM TUBO DE 3/4" COM SOLDAGEM ELETRÔNICA, PINTURA ELETROSTÁTICA NA COR BRANCA. <b>CARACTERÍSTICAS</b></p> <p>• A CADEIRA POSSUE SAPATA EM POLIPROPILENO COPOLÍMERO, INJETADOS, NA MESMA COR E TONALIDADE DA TINTA DE ACABAMENTO, FIXADAS À ESTRUTURA ATRAVÉS DE ENCAIXE.</p> <p>• "PARAFUSOS DE FIXAÇÃO DO TAMPO, AUTO-ATARRACHANTES DE 3/16" X 3/4", ZINCADOS.</p> <p><b>DIMENSÕES</b></p> <p>• ALTURA DO ASSENTO DA CADEIRA AO CHÃO: 37,5CM</p> <p>• ALTURA TOTAL: 67,5CM</p> <p>• ASSENTO DA CADEIRA: 29 CM X 27 CM</p> <p>• ENCOSTO DA CADEIRA: 29 CM X 17 CM</p> <p><b>RECOMENDAÇÕES</b></p> <p>• TODAS AS PARTES METÁLICAS DEVEM SER UNIDAS ENTRE SI POR MEIO DE SOLDA, CONFIGURANDO UMA ESTRUTURA ÚNICA, DEVENDO RECEBER TRATAMENTO ANTIFERRUGINOSO.</p> <p>• ELIMINAR REBARBAS, RESPINGOS DE SOLDA, ESMERILHAR JUNTA E ARREDONDAR CANTOS AGUDOS. <b>GARANTIA</b></p> <p>• MÍNIMA DE DOIS ANOS A PARTIR DA DATA DA ENTREGA, CONTRA DEFEITOS DE FABRICAÇÃO.</p>	UND	FORT	12	R\$ 100,00 CEM REAIS	R\$ 1.200,00 UM MIL E DUZENTOS REAIS
21	<p><b>ARMÁRIO BAIXO - 2 PORTAS - AMB</b></p> <p><b>DESCRIÇÃO</b></p> <p>• ARMÁRIO BAIXO COM DUAS PORTAS, DOTADO DE DUAS PRATELEIRAS EM MDP OU MDF, REVESTIDO COM LAMINADO MELAMÍNICO DE BAIXA PRESSÃO, COR CINZA COM BORDAS E COMPONENTES NAS CORES AMARELA, LARANJA, AZUL OU VERDE.</p> <p><b>DIMENSÕES E TOLERÂNCIAS</b></p> <p><b>ARMÁRIO:</b></p> <p>• LARGURA: 810 MM;</p> <p>• PROFUNDIDADE: 500 MM;</p> <p>• ALTURA: 740 MM;</p> <p>• TOLERÂNCIA: ATÉ + 2 MM PARA LARGURA E PROFUNDIDADE, +/- 1 MM PARA ESPESSURA E +/- 10 MM PARA ALTURA.</p> <p><b>PORTAS:</b></p> <p>• LARGURA: 400 MM;</p> <p>• PROFUNDIDADE: 630 MM;</p> <p>• ESPESSURA: 18 MM; PRATELEIRAS:</p> <p>• LARGURA: 768 MM;</p> <p>• PROFUNDIDADE: 455 MM;</p> <p>• ESPESSURA: 18 MM;</p> <p><b>CARACTERÍSTICAS</b></p> <p>• TAMPO, PEÇA INFERIOR, PEÇAS LATERAIS ESQUERDA E DIREITA E PEÇA POSTERIOR EM MDP OU MDF, COM ESPESSURA DE 18MM, REVESTIDO EM AMBAS AS FACES POR LAMINADO MELAMÍNICO DE BAIXA PRESSÃO, ACABAMENTO TEXTURIZADO, NA COR CINZA.</p> <p>• DUAS PORTAS EM MDP OU MDF, COM ESPESSURA DE 18MM, REVESTIDO EM AMBAS AS FACES POR LAMINADO MELAMÍNICO DE BAIXA PRESSÃO, ACABAMENTO TEXTURIZADO, NA COR CINZA.</p>	UND	FORT	04	R\$ 400,00 QUATROCENTOS REAIS	R\$ 1.600,00 UM MIL E SEISCENTOS REAIS

19/02

# COMERCIAL NOCRATO

RAZÃO SOCIAL VICTOR SIQUEIRA NOCRATO EIRELI EPP  
 CNPJ 09.036.753/0001-21 - CGF 06.214.624-6




	<ul style="list-style-type: none"> <li>• DUAS PRATELEIRAS EM MDP OU MDF, COM ESPESSURA DE 18MM, REVESTIDO EM AMBAS AS FACES POR LAMINADO MELAMÍNICO DE BAIXA PRESSÃO, ACABAMENTO TEXTURIZADO, NA COR CINZA.</li> <li>• TOPOS DE TODAS AS PEÇAS ENCABEÇADOS COM FITA DE BORDO EM PVC (CLORETO DE POLIVINILA), PP (POLIPROPILENO) OU EM PE (POLIETILENO) COM "PRIMER", ACABAMENTO TEXTURIZADO, NA MESMA COR E TONALIDADE DO LAMINADO MELAMÍNICO DE BAIXA PRESSÃO DOS PAINÉIS, EXCETO PRATELEIRAS, QUE RECEBERÃO BORDO COLORIDO NA PARTE FRONTAL, E DUAS PORTAS QUE RECEBERÃO BORDOS COLORIDOS NOS QUATRO LADOS. COLAGEM DAS FITAS COM ADESIVO A BASE DE PUR, ATRAVÉS DO PROCESSO "HOT MELTING". DIMENSÕES ACABADAS DE 18MM (LARGURA) X 3MM (ESPESSURA), OU DE 18MM (LARGURA) X 0.45MM (ESPESSURA) DE ACORDO COM SEU POSICIONAMENTO. FITAS DE ESPESSURA DE 3MM DEVERÃO TER SEUS BORDOS USINADOS COM RAIO DE 3MM.</li> <li>• BASE CONFECCIONADA EM QUADRO SOLDADO DE TUBO DE AÇO CARBONO, LAMINADO A FRIO, COM COSTURA, SECÇÃO RETANGULAR DE 20X40MM, EM CHAPA 14 (1,9MM).</li> <li>• NAS PARTES METÁLICAS DEVE SER APLICADO TRATAMENTO ANTIFERRUGINOSO.</li> <li>• PINTURA DOS ELEMENTOS METÁLICOS EM TINTA EM PÓ HÍBRIDA EPÓXI/POLIÉSTER, ELETRÓSTÁTICA, BRILHANTE, POLIMERIZADA EM ESTUFA, ESPESSURA MÍNIMA DE 40 MICROMETROS NA COR CINZA.</li> <li>• QUATRO RODÍZIOS INDUSTRIAIS DE DUPLO GIRO COM FREIO DE ROLAGEM, PARA CARGA NOMINAL DE 50KG, DIÂMETRO DA RODA DE 50MM, FIXAÇÃO AO MÓVEL EM EIXO VERTICAL METÁLICO GALVANIZADO COM ROSCA E PORCA GALVANIZADA. ALTURA TOTAL DE 70MM. GIRO ESTRUTURADO POR DUAS PISTAS DE ESFERAS DE AÇO INOXIDÁVEL. CARÇAÇA EM CHAPA DE AÇO GALVANIZADO ESTAMPADO. EIXO HORIZONTAL EM AÇO INOXIDÁVEL. RODAS EM POLIPROPILENO INJETADO NA COR CINZA, E BANDAS DE RODAGEM EM POLIURETANO INJETADO NA COR CINZA. TRAVAS METÁLICAS COM PEDAL INJETADO EM POLIPROPILENO OU ABS.</li> <li>• ESPAÇADOR/AMORTECEDOR EM BORRACHA TERMOPLÁSTICA TPE, INJETADOS EM CORES.</li> <li>• PUXADOR EM POLIPROPILENO COPOLÍMERO VIRGEM, ISENTO DE CARGAS MINERAIS, INJETADO EM CORES, DOTADO DE PORCA M, SOBRE INJETADA.</li> <li>• DOBRADIÇA DE CANECO COM ABERTURA DE 110° EM AÇO NIQUELADO, CANECO DE 12,5MM E FECHAMENTO AUTOMÁTICO, MONTAGEM SOBREPOSTA.</li> <li>• FECHADURA UNIVERSAL METÁLICA, ACABAMENTO CROMADO, DOTADA DE CONTRA PORCA, COM POSIÇÃO DE FECHAMENTO A 90°, COM CHAVES ARTICULADAS EM DUPLICATA. APLICAÇÃO NA PORTA DIREITA.</li> <li>• FECHO DE CAIXA RETO EM LATÃO CROMADO, COM 50MM DE COMPRIMENTO, DOTADO DE LINGUETA DE BLOQUEIO RETA. APLICAÇÃO NA PORTA ESQUERDA.</li> </ul> <p><b>GARANTIA</b>                  MÍNIMA DE DOIS ANOS A PARTIR DA DATA DA ENTREGA, CONTRA DEFEITOS DE FABRICAÇÃO.</p>					
22	<p><b>ESTANTE BAIXA - 2 PRATELEIRAS - ESB</b>  <b>DESCRIÇÃO</b>                  • ESTANTE BAIXA COM DUAS PRATELEIRAS EM MDP OU MDF, REVESTIDO COM LAMINADO MELAMÍNICO DE</p>	UND	FORT	04	R\$ 400,00 QUATROCEN TOS REAIS	R\$ 1.600,00 UM MIL E SEISCENTO S REAIS

20162

# COMERCIAL NOCRATO

RAZÃO SOCIAL VICTOR SIQUEIRA NOCRATO EIRELI EPP  
CNPJ 09.036.753/0001-21 - CGF 06.214.624-6



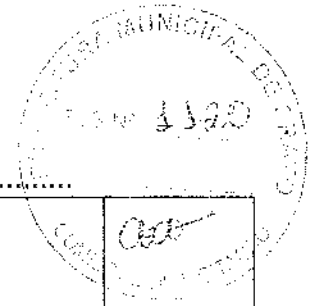
<p>BAIXA PRESSÃO COR CINZA COM BORDAS E COMPONENTES NAS CORES AMARELA, LARANJA, AZUL OU VERDE, DOTADA DE SETE CAIXAS EM POLIPROPILENO QUE CORREM SOBRE TRILHOS, SENDO:</p> <ul style="list-style-type: none"><li>- UMA CAIXA TIPO 1 (GRANDE), COR AZUL;</li><li>- DUAS CAIXAS TIPO 2 (MÉDIA), COR VERDE;</li><li>- QUATRO CAIXAS TIPO 3 (PEQUENAS), COR LARANJA;</li><li>- TRILHOS NA COR AMARELA.</li></ul> <p><b>DIMENSÕES E TOLERÂNCIAS</b></p> <ul style="list-style-type: none"><li>• LARGURA: 810 MM;</li><li>• PROFUNDIDADE: 500 MM;</li><li>• ALTURA: 740 MM;</li><li>• TOLERÂNCIA: ATÉ + 2 MM PARA LARGURA E PROFUNDIDADE, +/- 1 MM PARA ESPESSURA E +/- 10 MM PARA ALTURA.</li></ul> <p><b>CARACTERÍSTICAS DA ESTANTE</b></p> <ul style="list-style-type: none"><li>• TAMPO, PEÇA INFERIOR, PEÇAS LATERAIS ESQUERDA E DIREITA E PEÇA POSTERIOR EM MDF OU MDF, COM ESPESSURA DE 18MM, REVESTIDO EM AMBAS AS FACES POR LAMINADO MELAMÍNICO DE BAIXA PRESSÃO, ACABAMENTO TEXTURIZADO, NA COR CINZA.</li><li>• DUAS PRATELEIRAS EM MDF OU MDF, COM ESPESSURA DE 18MM, REVESTIDO EM AMBAS AS FACES POR LAMINADO MELAMÍNICO DE BAIXA PRESSÃO, ACABAMENTO TEXTURIZADO, NA COR CINZA.</li><li>• TOPOS DE TODAS AS PEÇAS ENCABEÇADOS COM FITA DE BORDO EM PVC (CLORETO DE POLIVINILA), PP (POLIPROPILENO) OU EM PE (POLIETILENO) COM "PRIMER", ACABAMENTO TEXTURIZADO, NA MESMA COR E TONALIDADE DO LAMINADO MELAMÍNICO DE BAIXA PRESSÃO DOS PAINÉIS, EXCETO PRATELEIRAS, QUE RECEBERÃO BORDO COLORIDO NA PARTE FRONTAL COLAGEM DAS FITAS COM ADESIVO A BASE DE PUR, ATRAVÉS DO PROCESSO "HOT MELTING".</li><li>• DIMENSÕES ACABADAS DE 18MM (LARGURA) X 3MM (ESPESSURA), OU DE 18MM (LARGURA) X 0,45MM (ESPESSURA) DE ACORDO COM 22 SEU POSICIONAMENTO. FITAS DE ESPESSURA DE 3MM DEVERÃO TER SEUS BORDOS USINADOS COM RAIOS DE 3MM.</li><li>• BASE CONFECCIONADA EM QUADRO SOLDADO DE TUBO DE AÇO CARBONO, LAMINADO A FRIO, COM COSTURA, SEÇÃO RETANGULAR DE 20X40MM, EM CHAPA 14 (1,9MM).</li><li>• NAS PARTES METÁLICAS DEVE SER APLICADO TRATAMENTO ANTIFERRUGINOSO.</li><li>• PINTURA DOS ELEMENTOS METÁLICOS EM TINTA EM PÓ HÍBRIDA EPÓXI/ POLI ÉSTER, ELETROSTÁTICA, BRILHANTE, POLIMERIZADA EM ESTUFA, ESPESSURA MÍNIMA DE 40 MICROMETROS NA COR CINZA.</li><li>• QUATRO RODÍZIOS INDUSTRIAIS DE DUPLO GIRO COM FREIO DE ROLAGEM, PARA CARGA NOMINAL DE 50KG, DIÂMETRO DA RODA DE 50MM, FIXAÇÃO AO MÓVEL EM EIXO VERTICAL METÁLICO GALVANIZADO COM ROSCA E PORCA GALVANIZADA. ALTURA TOTAL DE 70MM. GIRO ESTRUTURADO POR DUAS PISTAS DE ESFERAS DE AÇO INOXIDÁVEL. CARCAÇA EM CHAPA DE AÇO GALVANIZADO ESTAMPADO. EIXO HORIZONTAL EM AÇO INOXIDÁVEL. RODAS EM POLIPROPILENO INJETADO NA COR CINZA, E BANDAS DE RODAGEM EM POLIURETANO INJETADO NA COR CINZA. TRAVAS METÁLICAS COM PEDAL INJETADO EM POLIPROPILENO OU ABS.</li><li>• ESPAÇADOR/ AMORTECEDOR EM BORRACHA TERMOPLÁSTICA TPE, INJETADOS EM CORES.</li><li>• FIXAÇÃO DOS PAINÉIS QUE COMPÕEM O CORPO DO</li></ul>					
--	--	--	--	--	--

92

23/62

# COMERCIAL NOCRATO


RAZÃO SOCIAL VICTOR SIQUEIRA NOCRATO EIRELI EPP  
CNPJ 09.036.753/0001-21 -CGF 06.214.624-6



	<p>ARMÁRIO COM DISPOSITIVOS CONECTORES CILÍNDRICOS EXCÊNTRICOS, COM FINOS DE AÇO E BUCHAS DE POLIAMIDA COLÁVEIS.</p> <ul style="list-style-type: none"> <li>• FIXAÇÃO DA BASE METÁLICA AO CORPO DO ARMÁRIO ATRAVÉS DE PARAFUSOS ROSCA MÉTRICA M6X30MM E BUCHAS DE POLIAMIDA M6X11MM COLÁVEIS.</li> <li>• SUPORTES METÁLICOS, CROMADOS PARA FIXAÇÃO DAS PRATELEIRAS.</li> <li>• PARAFUSOS DE ROSCA MÉTRICA M6, CABEÇA REDONDA, FENDA PHILIPS PARA FIXAÇÃO DOS ESPAÇADORES/ AMORTECEDORES. CARACTERÍSTICAS DAS CAIXAS E TRILHOS</li> <li>• CAIXAS TIPO 1 (GRANDE), CAIXAS TIPO 2 (MÉDIA) E CAIXAS TIPO 3 (PEQUENAS), EM POLIPROPILENO COPOLÍMERO VIRGEM ISENTO DE CARGAS MINERAIS, INJETADAS RESPECTIVAMENTE NAS CORES, AZUL, VERDE E LARANJA.</li> <li>• TRILHOS EM POLIPROPILENO COPOLÍMERO VIRGEM ISENTO DE CARGAS MINERAIS, INJETADO NA COR AMARELA; FIXADOS AO CORPO DAS ESTANTES ATRAVÉS DE PARAFUSOS PARA MDF, CABEÇA CHATA, FENDA PHILIPS, DE 4MMX 3/4".</li> </ul> <p><b>GARANTIA</b></p> <ul style="list-style-type: none"> <li>• MÍNIMA DE DOIS ANOS A PARTIR DA DATA DA ENTREGA, CONTRA DEFEITOS DE FABRICAÇÃO.</li> </ul>					
23	<p><b>CAMA EMPILHÁVEL - CE</b> <b>DESCRIÇÃO</b></p> <ul style="list-style-type: none"> <li>• CAMINHA EMPILHÁVEL PARA CRIANÇAS DE 1 A 5 ANOS. LEVE, LAVÁVEL, MONTADA ATRAVÉS DE ENCAIXE, SEM VELCRO E PARAFUSOS. <b>DIMENSÕES E TOLERÂNCIAS</b></li> <li>• ALTURA: 110 MM + 50 MM;</li> <li>• LARGURA: 550 MM +/- 50 MM;</li> <li>• COMPRIMENTO: 1350 MM +/- 50 MM.</li> </ul> <p><b>CARACTERÍSTICAS</b></p> <ul style="list-style-type: none"> <li>• SELO DO INMETRO;</li> <li>• PERMITE EMPILHAMENTO.</li> <li>• SUPORTA ATÉ 50 KG;</li> <li>• PÉS E CABECEIRA EM POLIPROPILENO VIRGEM (PP NÃO RECICLADO) QUE PERMITAM HIGIENIZAÇÃO TOTAL COM ÁGUA. PONTEIRAS DOS PÉS EM BORRACHA ANTIDERRAPANTE.</li> <li>• ESTRUTURA LATERAL EM BARRAS DE ALUMÍNIO DE LIGA 6063 COM ESPESSURA DE 1,59MM, RESISTENTE À CORROSÃO, INCLUSIVE POR TENSÃO, UMIDADE E SALINIDADE.</li> <li>• TELA VAZADA EM TECIDO 100% POLIÉSTER LAVÁVEL, COM TRATAMENTO ANTIALÉRGICO, ANTIFUNGO, ANTIÁCARO, ANTIBACTERIANO, ANTICHAMA, ANTI-UV, ANTIOXIDANTE E ISENTO DE FALATOS. ACABAMENTO SOLDADO UNIFORMEMENTE RESISTENTE À TRAÇÃO MANUAL.</li> </ul> <p><b>GARANTIA</b></p> <ul style="list-style-type: none"> <li>• MÍNIMA DE UM ANO A PARTIR DA DATA DE ENTREGA, CONTRA DEFEITOS DE FABRICAÇÃO.</li> </ul>	UND	MUNDOBRI NK	18	R\$ 400,00 QUATROCENTOS REAIS	R\$ 7.200,00 SETE MIL E DUZENTOS REAIS
24	<p><b>CONJUNTO REFETÓRIO 1 -1 MESA + 4 CADEIRAS - CJR-01</b> <b>DESCRIÇÃO</b></p> <ul style="list-style-type: none"> <li>• CONJUNTO PARA CRIANÇAS COM ALTURA COMPREENDIDA ENTRE 0,93 E 1,16M, COMPOSTO DE UMA MESA E QUATRO CADEIRAS.</li> <li>- MESA COLETIVA COM TAMPO EM MDF OU MDF, REVESTIDO NA FACE SUPERIOR DE LAMINADO MELAMÍNICO E NA FACE INFERIOR EM LAMINADO MELAMÍNICO DE BAIXA PRESSÃO, MONTADO SOBRE ESTRUTURA TUBULAR DE AÇO.</li> <li>- CADEIRA INDIVIDUAL EMPILHÁVEL COM ASSENTO E ENCOSTO EM POLIPROPILENO INJETADO OU EM</li> </ul>	UND	C FORT	02	R\$ 500,00 QUINHENTOS REAIS	R\$ 1.000,00 UM MIL REAIS

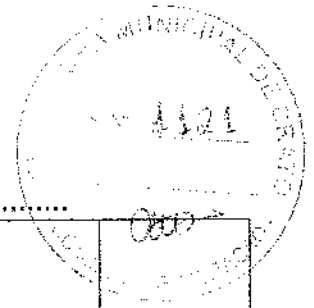
72

22/62




# COMERCIAL NOCRATO

RAZÃO SOCIAL VICTOR SIQUEIRA NOCRATO EIRELI EPP  
CNPJ 09.036.753/0001-21 - CGF 06.214.624-6



<p>COMPENSADO ANATÔMICO MOLDADO., MONTADO SOBRE ESTRUTURA TUBULAR DE AÇO. <b>DIMENSÕES E TOLERÂNCIAS DA MESA</b></p> <ul style="list-style-type: none"> <li>• LARGURA: 1100 MM;</li> <li>• PROFUNDIDADE: 680 MM;</li> <li>• ALTURA: 460 MM;</li> <li>• ESPESSURA: 25,8 MM;</li> <li>• TOLERÂNCIA: ATÉ + 2 MM PARA LARGURA E PROFUNDIDADE, +/- 1 MM PARA ESPESSURA E +/- 10 MM PARA ALTURA. <b>CARACTERÍSTICAS DA MESA</b></li> <li>• TAMPO EM MDP OU MDF, COM ESPESSURA DE 25MM, REVESTIDO NA FACE SUPERIOR EM LAMINADO MELAMÍNICO DE ALTA PRESSÃO, 0,8MM DE ESPESSURA, ACABAMENTO TEXTURIZADO, COM PADRÃO ESPECIAL DE ACABAMENTO (IMPRESSÃO DIGITAL COM OVERLAY DUPLO), E CANTOS ARREDONDADOS. REVESTIMENTO NA FACE INFERIOR EM LAMINADO MELAMÍNICO DE BAIXA PRESSÃO, NA COR BRANCA.</li> <li>• TOPOS ENCABEÇADOS COM FITA DE BORDO PVC (CLORETO DE POLIVINILA), PP (POLIPROPILENO) OU PE (POLIETILENO), COM "PRIMER", ACABAMENTO TEXTURIZADO, NA COR LARANJA, COLADA COM ADESIVO A BASE DE PUR, ATRAVÉS DO PROCESSO "HOT MELTING". • ESTRUTURA COMPOSTA DE: - PÉS CONFECCIONADOS EM TUBO DE AÇO CARBONO LAMINADO A FRIO, COM COSTURA, SECÇÃO CIRCULAR, DIÂMETRO DE 45MM EM CHAPA 16 (1,5MM).</li> <li>- TRAVESSAS LONGITUDINAIS E TRANSVERSAIS EM TUBO DE AÇO CARBONO LAMINADO A FRIO, COM COSTURA, SECÇÃO RETANGULAR DE 20X40MM, EM CHAPA 16 (1,5MM).</li> <li>• FIXAÇÃO DO TAMPO À ESTRUTURA ATRAVÉS DE PARAFUSOS ROSCA MÁQUINA POLEGADA, DIÂMETRO JÁ, COMPRIMENTO CABEÇA LENTILHA, FENDA COMBINADA. • TAMPA/ ESPAÇADOR EM POLIPROPILENO COPOLÍMERO VIRGEM, SEM CARGAS, INJETADAS NA COR LARANJA, FIXADAS À ESTRUTURA ATRAVÉS DE ENCAIXE.</li> <li>• PONTEIRAS E SAPATAS EM POLIPROPILENO COPOLÍMERO VIRGEM, SEM CARGAS, INJETADAS NA COR LARANJA, FIXADAS À ESTRUTURA ATRAVÉS DE ENCAIXE.</li> <li>• NAS PARTES METÁLICAS DEVE SER APLICADO TRATAMENTO ANTIFERRUGINOSO.</li> <li>• PINTURA DOS ELEMENTOS METÁLICOS EM TINTA EM PÓ HÍBRIDA EPÓXI/ POLIÉSTER, ELETROSTÁTICA, BRILHANTE, POLIMERIZADA EM ESTUFA, ESPESSURA MÍNIMA DE 40 MICROMETROS NA COR CINZA.</li> </ul> <p><b>DIMENSÕES E TOLERÂNCIAS DA CADEIRA</b></p> <ul style="list-style-type: none"> <li>• LARGURA DO ASSENTO: 340 MM;</li> <li>• PROFUNDIDADE DO ASSENTO: 260 MM;</li> <li>• ESPESSURA DO ASSENTO: 7,2 MM A 9,1MM;</li> <li>• LARGURA DO ENCOSTO: 350 MM;</li> <li>• ALTURA DO ENCOSTO: 155 MM;</li> <li>• ESPESSURA DO ENCOSTO: 7,0 MM A 9,3 MM;</li> <li>• ALTURA DO ASSENTO AO CHÃO: 260 MM;</li> <li>• TOLERÂNCIA: ATÉ + 2 MM PARA LARGURA E PROFUNDIDADE, +/- 1MM PARA ESPESSURA E +/- 10MM PARA ALTURA DO ASSENTO AO CHÃO. <b>CARACTERÍSTICAS DA CADEIRA</b></li> <li>• ASSENTO E ENCOSTO EM POLIPROPILENO COPOLÍMERO VIRGEM ISENTO DE CARGAS MINERAIS, INJETADOS NA COR LARANJA. • ALTERNATIVAMENTE O ASSENTO E O ENCOSTO PODERÃO SER FABRICADOS EM COMPENSADO ANATÔMICO MOLDADO A QUENTE, CONTENDO NO MÍNIMO CINCO LÂMINAS INTERNAS, COM ESPESSURA MÁXIMA DE 1,5MM CADA.</li> </ul>		C		d	
--	--	---	--	---	--

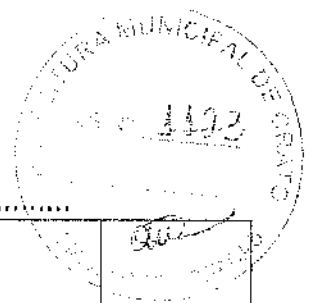
Handwritten signature and date 23/62



	<ul style="list-style-type: none"> <li>• QUANDO FABRICADO EM COMPENSADO, O ASSENTO DEVE RECEBER REVESTIMENTO NA FACE SUPERIOR DE LAMINADO MELAMÍNICO DE ALTA PRESSÃO, 0,6 A 0,8MM DE ESPESSURA, ACABAMENTO TEXTURIZADO, NA COR LARANJA. REVESTIMENTO DA FACE INFERIOR EM LÂMINA DE MADEIRA FAQUEADA DE 0,7MM, COM ACABAMENTO EM SELADOR, SEGUIDO DE VERNIZ POLIURETANO, INCLUSIVE NOS BORDOS.</li> <li>• QUANDO FABRICADO EM COMPENSADO, O ENCOSTO DEVE RECEBER REVESTIMENTO NAS DUAS FACES DE LAMINADO MELAMÍNICO DE ALTA PRESSÃO, 0,6 A 0,8MM DE ESPESSURA, ACABAMENTO TEXTURIZADO, NA COR LARANJA. BORDOS COM ACABAMENTO EM SELADOR SEGUIDO DE VERNIZ POLIURETANO.</li> <li>• ESTRUTURA EM TUBO DE AÇO CARBONO LAMINADO A FRIO, COM COSTURA, DIÂMETRO DE 20,7MM, EM CHAPA 14 (1,9MM).</li> <li>• FIXAÇÃO DO ASSENTO E ENCOSTO INJETADOS À ESTRUTURA ATRAVÉS DE REBITES DE "REPUXO", DIÂMETRO DE 4,8MM, COMPRIMENTO 12MM.</li> <li>• FIXAÇÃO DO ASSENTO EM COMPENSADO MOLDADO À ESTRUTURA ATRAVÉS DE REBITES DE "REPUXO", DIÂMETRO DE 4,8MM, COMPRIMENTO 16MM.</li> <li>• FIXAÇÃO DO ENCOSTO EM COMPENSADO MOLDADO À ESTRUTURA ATRAVÉS DE REBITES DE "REPUXO", DIÂMETRO DE 4,8MM, COMPRIMENTO 18MM.</li> <li>• PONTEIRAS E SAPATAS, EM POLIPROPILENO COPOLÍMERO VIRGEM, ISENTO DE CARGAS MINERAIS, INJETADAS NA COR LARANJA, FIXADAS À ESTRUTURA ATRAVÉS DE ENCAIXE E PINO EXPANSOR.</li> <li>• NAS PARTES METÁLICAS DEVE SER APLICADO TRATAMENTO ANTI-FERRUGINOSO.</li> <li>• PINTURA DOS ELEMENTOS METÁLICOS EM TINTA EM PÓ HÍBRIDA EPÓXI / POLIÉSTER, ELETROSTÁTICA, BRILHANTE, POLIMERIZADA EM ESTUFA, ESPESSURA MÍNIMA 40 MICROMETROS, NA COR CINZA.</li> </ul> <p><b>GARANTIA</b></p> <ul style="list-style-type: none"> <li>• MÍNIMA DE DOIS ANOS A PARTIR DA DATA DA ENTREGA, CONTRA DEFEITOS DE FABRICAÇÃO.</li> </ul>					
25	<p><b>CONJUNTO REFEITÓRIO 3 -1 MESA + 4 CADEIRAS - CJR-03</b></p> <p><b>DESCRIÇÃO</b></p> <ul style="list-style-type: none"> <li>• CONJUNTO PARA CRIANÇAS COM ALTURA COMPREENDIDA ENTRE 1,19 E 1,42M, COMPOSTO DE UMA MESA E QUATRO CADEIRAS.</li> <li>- MESA COLETIVA COM TAMPO EM MDP OU MDF, REVESTIDO NA FACE SUPERIOR DE LAMINADO MELAMÍNICO E NA FACE INFERIOR EM LAMINADO MELAMÍNICO DE BAIXA PRESSÃO, MONTADO SOBRE ESTRUTURA TUBULAR DE AÇO.</li> <li>- CADEIRA INDIVIDUAL EMPILHÁVEL COM ASSENTO E ENCOSTO EM POLIPROPILENO INJETADO OU EM COMPENSADO ANATÔMICO MOLDADO, MONTADO SOBRE ESTRUTURA TUBULAR DE AÇO.</li> </ul> <p><b>DIMENSÕES E TOLERÂNCIAS DA MESA</b></p> <ul style="list-style-type: none"> <li>• LARGURA: 1230 MM;</li> <li>• PROFUNDIDADE: 760 MM;</li> <li>• ALTURA: 590 MM;</li> <li>• ESPESSURA: 25,8 MM;</li> <li>• TOLERÂNCIA: ATÉ + 2 MM PARA LARGURA E PROFUNDIDADE, +/- 1 MM PARA ESPESSURA E +/- 10 MM PARA ALTURA.</li> </ul> <p><b>CARACTERÍSTICAS DA MESA</b></p> <ul style="list-style-type: none"> <li>• TAMPO EM MDP OU MDF, COM ESPESSURA DE 25MM, REVESTIDO NA FACE SUPERIOR EM LAMINADO MELAMÍNICO DE ALTA PRESSÃO, 0,8MM DE ESPESSURA, ACABAMENTO TEXTURIZADO, COM PADRÃO ESPECIAL DE ACABAMENTO (IMPRESSÃO</li> </ul>	UND	FORT	02	R\$ 550,00 QUINHENTOS E CINQUENTA REAIS	R\$ 1.100,00 UM MIL E CEM REAIS

24/02



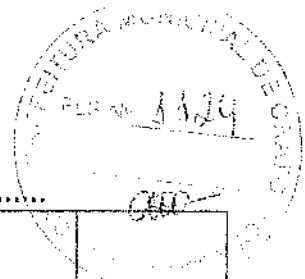


<p>DIGITAL COM OVERLAY DUPLO), E CANTOS ARREDONDADOS. REVESTIMENTO NA FACE INFERIOR EM LAMINADO MELAMÍNICO DE BAIXA PRESSÃO, NA COR BRANCA.</p> <ul style="list-style-type: none"> <li>• TOPOS ENCABEÇADOS COM FITA DE BORDO PVC (CLORETO DE POLIVINILA), PP (POLIPROPILENO) OU PE (POLIETILENO), COM "PRIMER", ACABAMENTO TEXTURIZADO, NA COR AMARELA, COLADA COM ADESIVO À BASE DE PUR, ATRAVÉS DO PROCESSO "HOT MELTING".</li> <li>• ESTRUTURA COMPOSTA DE: - PÉS CONFECCIONADOS EM TUBO DE AÇO CARBONO LAMINADO A FRIO, COM COSTURA, SECCÃO CIRCULAR, DIÂMETRO DE 45MM EM CHAPA 16 (1,5MM).</li> <li>- TRAVESSAS LONGITUDINAIS E TRANSVERSAIS EM TUBO DE AÇO CARBONO LAMINADO A FRIO, COM COSTURA, SECCÃO RETANGULAR DE 20X40MM, EM CHAPA 16 (1,5MM).</li> <li>• FIXAÇÃO DO TAMPO À ESTRUTURA ATRAVÉS DE PARAFUSOS ROSCA MÁQUINA POLEGADA, DIÂMETRO 1/4", COMPRIMENTO 1/2" CABEÇA LENTILHA, FENDA COMBINADA.</li> <li>• TAMPA/ ESPAÇADOR EM POLIPROPILENO COPOLÍMERO VIRGEM, SEM CARGAS, INJETADAS NA COR AMARELA, FIXADAS À ESTRUTURA ATRAVÉS DE ENCAIXE.</li> <li>• PONTEIRAS E SAPATAS EM POLIPROPILENO COPOLÍMERO VIRGEM, SEM CARGAS, INJETADAS NA COR AMARELA, FIXADAS À ESTRUTURA ATRAVÉS DE ENCAIXE.</li> <li>• NAS PARTES METÁLICAS DEVE SER APLICADO TRATAMENTO ANTIFERRUGINOSO.</li> <li>• PINTURA DOS ELEMENTOS METÁLICOS EM TINTA EM PÓ HÍBRIDA EPÓXI/ POLIÉSTER, ELETROSTÁTICA, BRILHANTE, POLIMERIZADA EM ESTUFA, ESPESSURA MÍNIMA DE 40 MICROMETROS NA COR CINZA.</li> </ul> <p><b>DIMENSÕES E TOLERÂNCIAS DA CADEIRA</b></p> <ul style="list-style-type: none"> <li>• LARGURA DO ASSENTO: 400 MM;</li> <li>• PROFUNDIDADE DO ASSENTO: 310 MM;</li> <li>• ESPESSURA DO ASSENTO: 9,7 MM A 12MM;</li> <li>• LARGURA DO ENCOSTO: 396 MM;</li> <li>• ALTURA DO ENCOSTO: 198 MM;</li> <li>• ESPESSURA DO ENCOSTO: 9,6 MM A 12,1 MM;</li> <li>• ALTURA DO ASSENTO AO CHÃO: 350 MM;</li> <li>• TOLERÂNCIA: ATÉ + 2 MM PARA LARGURA E PROFUNDIDADE, +/- 1MM PARA ESPESSURA E +/- 10MM PARA ALTURA DO ASSENTO AO CHÃO.</li> </ul> <p><b>CARACTERÍSTICAS DA CADEIRA</b></p> <ul style="list-style-type: none"> <li>• ASSENTO E ENCOSTO EM POLIPROPILENO COPOLÍMERO VIRGEM ISENTO DE CARGAS MINERAIS, INJETADOS NA COR AMARELA.</li> <li>• ALTERNATIVAMENTE O ASSENTO E O ENCOSTO PODERÃO SER FABRICADOS EM COMPENSADO ANATÔMICO MOLDADO A QUENTE, CONTENDO NO MÍNIMO SETE LÂMINAS INTERNAS, COM ESPESSURA MÁXIMA DE 1.5MM.</li> <li>• QUANDO FABRICADO EM COMPENSADO, O ASSENTO DEVE RECEBER REVESTIMENTO NA FACE SUPERIOR DE LAMINADO MELAMÍNICO DE ALTA PRESSÃO, 0,6 A 0,8MM DE ESPESSURA, ACABAMENTO TEXTURIZADO, NA COR AMARELA. REVESTIMENTO DA FACE INFERIOR EM LÂMINA DE MADEIRA FAQUEADA DE 0,7MM, COM ACABAMENTO EM SELADOR, SEGUIDO DE VERNIZ POLIURETANO, INCLUSIVE NOS BORDOS.</li> <li>• QUANDO FABRICADO EM COMPENSADO, O ENCOSTO DEVE RECEBER REVESTIMENTO NAS DUAS FACES DE LAMINADO MELAMÍNICO DE ALTA PRESSÃO, 0,6 A 0,8MM DE ESPESSURA, ACABAMENTO TEXTURIZADO, NA COR AMARELA. BORDOS COM ACABAMENTO EM SELADOR SEGUIDO DE VERNIZ POLIURETANO.</li> </ul>					
--	--	--	--	--	--

C

d

29/02




	<ul style="list-style-type: none"> <li>• ESTRUTURA EM TUBO DE AÇO CARBONO LAMINADO A FRIO, COM COSTURA, DIÂMETRO DE 20,7MM, EM CHAPA 14 (1,9MM).</li> <li>• FIXAÇÃO DO ASSENTO E ENCOSTO INJETADOS À ESTRUTURA ATRAVÉS DE REBITES DE "REPUXO", DIÂMETRO DE 4,8MM, COMPRIMENTO 12MM.</li> <li>• FIXAÇÃO DO ASSENTO EM COMPENSADO MOLDADO À ESTRUTURA ATRAVÉS DE REBITES DE "REPUXO", DIÂMETRO DE 4,8MM, COMPRIMENTO 19MM.</li> <li>• FIXAÇÃO DO ENCOSTO EM COMPENSADO MOLDADO À ESTRUTURA ATRAVÉS DE REBITES DE "REPUXO", DIÂMETRO DE 4,8MM, COMPRIMENTO 22MM.</li> <li>• PONTEIRAS E SAPATAS, EM POLIPROPILENO COPOLÍMERO VIRGEM, ISENTO DE CARGAS MINERAIS, INJETADAS NA COR AMARELA, FIXADAS À ESTRUTURA ATRAVÉS DE ENCAIXE E PINO EXPANSOR.</li> <li>• NAS PARTES METÁLICAS DEVE SER APLICADO TRATAMENTO ANTI-FERRUGINOSO.</li> <li>• PINTURA DOS ELEMENTOS METÁLICOS EM TINTA EM PÓ HÍBRIDA EPÓXI / POLIÉSTER, ELETROSTÁTICA, BRILHANTE, POLIMERIZADA EM ESTUFA, ESPESSURA MÍNIMA 40 MICROMETROS, NA COR CINZA. GARANTIA MÍNIMA DE DOIS ANOS A PARTIR DA DATA DA ENTREGA, CONTRA DEFEITOS DE FABRICAÇÃO.</li> </ul>					
26	<p><b>MESA PARA CRIANÇAS DE 2 A 4 ANOS - M2</b>  <b>DESCRIÇÃO</b></p> <ul style="list-style-type: none"> <li>• MESA CONFECCIONADA EM TUBO INDUSTRIAL DE 1 1/4"</li> </ul> <p><b>CARACTERÍSTICAS</b></p> <ul style="list-style-type: none"> <li>• SOLDAGEM ELETRÔNICA MIG, PINTURA ELETROSTÁTICA COM TRATAMENTO ANTI-FERRUGINOSO NA COR BRANCA, TAMPO EM MDF 18MM REVESTIDO EM LAMINADO MELAMÍNICO AMARELO GEMA (REFERÊNCIA L 189), COM BORDAS COLADAS EM PVC NA COR BRANCA. <b>DIMENSÕES</b></li> <li>• ALTURA DA MESA: 54 CM</li> <li>• TAMPO DA MESA QUADRADA PARA 04 LUGARES: 70 CM X 70 CM</li> </ul> <p><b>GARANTIA</b></p> <ul style="list-style-type: none"> <li>• MÍNIMA DE DOIS ANOS A PARTIR DA DATA DA ENTREGA, CONTRA DEFEITOS DE FABRICAÇÃO.</li> </ul>	UND	FORT	03	R\$ 200,00 DUZENTOS REAIS	R\$ 600,00 SEISCENTO S REAIS
27	<p><b>CADEIRA PARA CRIANÇAS DE 2 A 4 ANOS - C2</b>  <b>DESCRIÇÃO</b></p> <ul style="list-style-type: none"> <li>• CADEIRA COM ASSENTO E ENCOSTO REVESTIDO DE LAMINADO MELAMÍNICO AMARELO GEMA (REFERÊNCIA L 189) E FIXADO ATRAVÉS DE REBITES POP. A ESTRUTURA EM TUBO DE 3/4" COM SOLDAGEM ELETRÔNICA, PINTURA ELETROSTÁTICA NA COR BRANCA. <b>CARACTERÍSTICAS</b></li> <li>• AS CADEIRAS COM SAPATAS EM POLIPROPILENO COPOLÍMERO, INJETADOS, NA MESMA COR E TONALIDADE DA TINTA DE ACABAMENTO, FIXADAS À ESTRUTURA ATRAVÉS DE ENCAIXE.</li> <li>• "PARAFUSOS DE FIXAÇÃO DO TAMPO, AUTO-ATARRACHANTES DE 3/16" X 3/4", ZINCADOS. <b>DIMENSÕES</b></li> <li>• ALTURA DO ASSENTO DA CADEIRA AO CHÃO: 29 CM</li> <li>• ALTURA TOTAL: 59 CM</li> <li>• ASSENTO DA CADEIRA: 24 CM X 24 CM</li> <li>• ENCOSTO DA CADEIRA: 24 CM X 16 CM</li> </ul>	UND	FORT	12	R\$ 100,00 CEM REAIS	R\$ 1.200,00 UM MIL E DUZENTOS REAIS
28	<p><b>MESA PARA CRIANÇAS DE 4 E 6 ANOS - M3</b>  <b>DESCRIÇÃO</b></p> <ul style="list-style-type: none"> <li>• MESA CONFECCIONADA EM TUBO INDUSTRIAL DE 1 1/4", COM SOLDAGEM ELETRÔNICA MIG, PINTURA ELETROSTÁTICA COM TRATAMENTO ANTI-FERRUGINOSO NA COR BRANCA. <b>CARACTERÍSTICAS</b></li> <li>• TAMPO EM MDF REVESTIDO EM LAMINADO MELAMÍNICO VERDE CITRINO (REFERÊNCIA L 111), ENCABEÇADO COM FITAS DE BORDO DE</li> </ul>	UND	FORT	01	R\$ 220,00 DUZENTOS E VINTE REAIS	R\$ 220,00 DUZENTOS E VINTE REAIS

26/02

# COMERCIAL NOCRATO

RAZÃO SOCIAL VICTOR SIQUEIRA NOCRATO EIRELI EPP  
 CNPJ 09.036.753/0001-21 - CGF 06.214.624-6



	<p>POLIESTIRENO DE 1,5MM DE ESPESSURA NA COR PRETA COLADO COM ADESIVO "HOT MELTING"</p> <p><b>DIMENSÕES</b></p> <ul style="list-style-type: none"> <li>• ALTURA DA MESA: 60 CM</li> <li>• TAMPO DA MESA QUADRADA PARA 04 LUGARES: 80CM X 80 CM.</li> </ul> <p><b>GARANTIA</b></p> <ul style="list-style-type: none"> <li>• MÍNIMA DE DOIS ANOS A PARTIR DA DATA DA ENTREGA, CONTRA DEFEITOS DE FABRICAÇÃO.</li> </ul>					
29	<p><b>CADEIRA PARA CRIANÇAS DE 4 E 6 ANOS - C3</b></p> <p><b>DESCRIÇÃO</b></p> <ul style="list-style-type: none"> <li>• CADEIRA COM ASSENTO E ENCOSTO REVESTIDOS DE LAMINADO MELAMÍNICO VERDE CITRINO (REFERÊNCIA L LLL) E FIXADOS ATRAVÉS DE REBITES POP. A ESTRUTURA SERÁ EM TUBO DE 3/4 COM SOLDAGEM ELETRÔNICA, PINTURA ELETROSTÁTICA NA COR BRANCA. <b>CARACTERÍSTICAS</b></li> <li>• A CADEIRA POSSUE SAPATA EM POLIPROPILENO COPOLÍMERO, INJETADOS, NA MESMA COR E TONALIDADE DA TINTA DE ACABAMENTO, FIXADAS À ESTRUTURA ATRAVÉS DE ENCAIXE.</li> <li>• "PARAFUSOS DE FIXAÇÃO DO TAMPO, AUTOTARRACHANTES DE 3/16" X 3/4", ZINCADOS.</li> </ul> <p><b>DIMENSÕES</b></p> <ul style="list-style-type: none"> <li>• ALTURA DO ASSENTO DA CADEIRA AO CHÃO: 37,5CM</li> <li>• ALTURA TOTAL: 67,5CM</li> <li>• ASSENTO DA CADEIRA: 29 CM X 27 CM</li> <li>• ENCOSTO DA CADEIRA: 29 CM X 17 CM.</li> </ul> <p><b>GARANTIA</b></p> <ul style="list-style-type: none"> <li>• MÍNIMA DE DOIS ANOS A PARTIR DA DATA DA ENTREGA, CONTRA DEFEITOS DE FABRICAÇÃO.</li> </ul>	UND	FORT	04	R\$ 100,00 CEM REAIS	R\$ 400,00 QUATROCE NTOS REAIS
30	<p><b>MESA INDIVIDUAL PARA CRIANÇAS DE 5 E 6 ANOS - M5</b></p> <p><b>DESCRIÇÃO</b></p> <ul style="list-style-type: none"> <li>• MESA CONFECCIONADA EM TUBO INDUSTRIAL DE 1 1/4", COM SOLDAGEM ELETRÔNICA MIG, PINTURA ELETROSTÁTICA COM TRATAMENTO ANTI-FERRUGINOSO NA COR BRANCA. <b>CARACTERÍSTICAS</b></li> <li>• TAMPO EM MDF REVESTIDO EM LAMINADO MELAMÍNICO DE VÁRIAS CORES (AMARELO, AZUL E VERMELHO), ENCABEÇADO COM FITAS DE BORDO DE POLIESTIRENO DE 1,5MM DE ESPESSURA NA COR PRETA COLADO COM ADESIVO "HOT MELTING"</li> </ul> <p><b>DIMENSÕES</b></p> <ul style="list-style-type: none"> <li>• ALTURA DA MESA: 60 CM</li> <li>• TAMPO DA MESA TRAPEZOIDAL PARA 01 LUGAR: BASE MAIOR - 60CM X BASE MENOR - 40 CM X LARGURA - 40CM .</li> </ul> <p><b>GARANTIA</b></p> <ul style="list-style-type: none"> <li>• MÍNIMA DE DOIS ANOS A PARTIR DA DATA DA ENTREGA, CONTRA DEFEITOS DE FABRICAÇÃO.</li> </ul>	UND	FORT	12	R\$ 180,00 CENTO OITENTA REAIS	R\$ 2.160,00 DOIS MIL E CENTO E SESENTA REAIS
<p>VALOR TOTAL DO LOTE I (GRUPO I): 41.360,00 ( QUARENTA E UM MIL E TREZENTOS E OITENTA REAIS.)</p>						

40.360,00 (P)

LOTE I (GRUPO II) - AMPLA PARTICIPAÇÃO						
ITEM	ESPECIFICAÇÃO	UND	MARCA	QTD	VR. UND	VR. TOTAL
01	<p><b>CADEIRA GIRATÓRIA COM BRAÇOS -C6</b></p> <p><b>DESCRIÇÕES:</b></p> <ul style="list-style-type: none"> <li>• CADEIRA GIRATÓRIA ESTOFADA COM BRAÇOS E RODÍZIOS, DOTADA DE MECANISMO AMORTECEDOR E REGULADOR DO ASSENTO E DO ENCOSTO.</li> </ul> <p><b>DIMENSÕES E TOLERÂNCIAS</b></p> <ul style="list-style-type: none"> <li>• LARGURA DO ASSENTO: 500 MM +/- 50 MM;</li> <li>• PROFUNDIDADE DO ASSENTO: 460 MM +/- 10 MM; •</li> </ul>	UND	FORT	08	R\$ 250,00 DUZENTOS E CINQUENTA REAIS	R\$ 2.000,00 DOIS MIL REAIS

27/62

# COMERCIAL NOCRATO

RAZÃO SOCIAL VICTOR SIQUEIRA NOCRATO EIRELI EPP  
 CNPJ 09.036.753/0001-21 - CGF 06.214.624-6




	<p>ALTURA DO ASSENTO VARIÁVEL: FAIXA OBRIGATÓRIA ENTRE 420 MM E 520 MM;</p> <ul style="list-style-type: none"> <li>• LARGURA DO ENCOSTO: 400 MM +/- 10 MM (MEDIDA NO PONTO MAIS SALIENTE DO APOIO LOMBAR);</li> <li>• EXTENSÃO VERTICAL DO ENCOSTO: 350 MM +/- 10 MM;</li> <li>• ESPESSURA DA ESPUMA DO ASSENTO: MÍNIMA DE 40 MM;</li> <li>• ESPESSURA DA ESPUMA DO ENCOSTO: MÍNIMA DE 30 MM;</li> <li>• TOLERÂNCIAS DIMENSIONAIS PARA TUBOS CONFORME ABNT NBR 6591;</li> <li>• TOLERÂNCIAS PARA CAMADA DE TINTA: MÍNIMO 40 MICROMETROS / MÁXIMO 100 MICROMETROS.</li> </ul> <p><b>CARACTERÍSTICAS</b></p> <ul style="list-style-type: none"> <li>• ASSENTO E ENCOSTO CONFECCIONADOS EM COMPENSADO ANATÔMICO MOLDADO A QUENTE, CONTENDO NO MÍNIMO SETE LÂMINAS INTERNAS, COM ESPESSURA MÁXIMA DE 1,5 MM CADA.</li> <li>• ESTOFAMENTO DO ASSENTO E DO ENCOSTO EM ESPUMA DE POLIURETANO EXPANDIDO, COLADA À MADEIRA E REVESTIDA COM TECIDO, NA COR CINZA, DOTADO DE PROTEÇÃO COM PRODUTO IMPERMEABILIZANTE HIDRO-REPELENTE.</li> <li>• FACES INFERIOR DO ASSENTO E POSTERIOR DO ENCOSTO REVESTIDAS COM CAPAS DE PLÁSTICO INJETADO, NA COR PRETA.</li> <li>• FIXAÇÃO DO ASSENTO E DO ENCOSTO À ESTRUTURA POR MEIO DE PARAFUSOS COM ROSCA MÉTRICA E PORCAS DE CRAVAR.</li> <li>• ESTRUTURA COMPOSTA DE: - MECANISMO DE REGULAGEM INDEPENDENTE DO ASSENTO E DO ENCOSTO; INCLINAÇÃO DO ENCOSTO VARIÁVEL EM PELO MENOS 22 E DO ASSENTO EM PELO MENOS 82 COM BLOQUEIO EM QUALQUER POSIÇÃO ATRAVÉS DE SISTEMA DE LÂMINAS TRAVADAS POR CONTATO. COM ANDO POR ALAVANCA. - SUPORTE PARA REGULAGEM DE ALTURA DO ENCOSTO COM CURSO DE 70 MM, DOTADO DE DISPOSITIVO DE FIXAÇÃO, ARTICULADO E COM SISTEMA AMORTECEDOR FLEXÍVEL - COLUNA DE REGULAGEM DE ALTURA DO ASSENTO POR AÇIONAMENTO A GÁS. CURSO MÍNIMO DO PISTÃO DE 100 MM. - BASE EM FORMATO DE ESTRELA COM 5 PONTAS E SISTEMA DE ACOPLAMENTO CÔNICO. DISTÂNCIA ENTRE EIXO DA COLUNA E EIXO DO RODÍZIO IGUAL OU MAIOR QUE 300 MM. - RODÍZIOS DE DUPLO GIRO COM RODAS DUPLAS DE 50 MM (MÍNIMO), - DISPOSITIVOS DE REGULAGENS E ALAVANCAS COM MANOPLAS EM MATERIAL PLÁSTICO INJETADO E DESENHO ERGONÔMICO.</li> <li>• ACABAMENTO DAS PARTES METÁLICAS EM PINTURA EM PÓ, BRILHANTE, NA COR PRETA.</li> <li>• TERMINAÇÕES DE TUBOS EM PLÁSTICO INJETADO, NA COR PRETA, FIXADAS ATRAVÉS DE ENCAIXE. ESTAS NÃO DEVEM PODER SER RETIRADAS SEM O USO DE FERRAMENTAS.</li> <li>• TODOS OS ENCONTROS DE TUBOS OU UNIÕES DE PARTES METÁLICAS DEVEM RECEBER SOLDA EM TODA A EXTENSÃO DA UNIÃO.</li> </ul> <p><b>GARANTIA</b></p> <ul style="list-style-type: none"> <li>• MÍNIMA DE DOIS ANOS A PARTIR DA DATA DE ENTREGA, CONTRA DEFEITOS DE FABRICAÇÃO, OXIDAÇÃO DAS PARTES METÁLICAS E DESGASTE OU DESPRENDIMENTO DE COMPONENTES.</li> </ul>					
02	<p><b>CADEIRA DE ALIMENTAÇÃO - C1 DESCRIÇÃO</b></p> <ul style="list-style-type: none"> <li>• CADEIRA ALTA DE ALIMENTAÇÃO INFANTIL DOBRÁVEL, COM BANDEJA REMOVÍVEL. DIMENSÕES E TOLERÂNCIAS • ALTURA: 1050 MM +/- 50 MM;</li> <li>• LARGURA: 560 MM +/- 50 MM;</li> </ul>	UND	GALZERAN O	09	R\$ 500,00 QUINHENT OS REAIS	R\$ 4.500,00 QUATRO MIL E QUINHENTOS REAIS

28/62

# COMERCIAL NOCRATO

RAZÃO SOCIAL VICTOR SIQUEIRA NOCRATO EIRELI EPP  
CNPJ 09.036.753/0001-21 - CGF 06.214.624-6

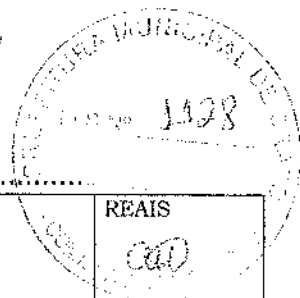


	<ul style="list-style-type: none"> <li>• PROFUNDIDADE: 680 MM +/- 50 MM;</li> <li>• PROTEÇÃO LATERAL: MÍNIMO DE 140 MM, MEDIDOS DO TOPO DA PROTEÇÃO LATERAL À SUPERFÍCIE DO ASSENTO;</li> <li>• ALTURA DO ENCOSTO: MÍNIMA DE 250 MM, MEDIDOS NA POSIÇÃO VERTICAL;</li> <li>• ÂNGULO DO ENCOSTO: MÍNIMO 60° EM RELAÇÃO À HORIZONTAL (SE MENOR O COMPRIMENTO MÍNIMO DO ENCOSTO DEVE SER DE 400 MM);</li> <li>• BORDA FRONTAL DO ASSENTO: RAIOS MÍNIMO DE 5 MM.</li> </ul> <p><b>CARACTERÍSTICAS</b></p> <ul style="list-style-type: none"> <li>• SUPORTA ATÉ 15 KG;</li> <li>• CADEIRA DOBRÁVEL, COM ESTRUTURA TUBULAR DE SEÇÃO CIRCULAR EM AÇO CARBONO;</li> <li>• ASSENTO E ENCOSTO ACOLCHOADOS COM ESPUMA REVESTIDA DE LONA VINÍLICA LAMINADA COM TECIDO;</li> <li>• BRAÇOS OU DISPOSITIVO PARA PROTEÇÃO LATERAL;</li> <li>• BANDEJA EM (PP) POLIPROPILENO INJETADO, NA COR BRANCA, REMOVÍVEL OU ARTICULADA COM BORDAS ARREDONDADAS NAS LATERAIS PARA RETENÇÃO DE LÍQUIDOS;</li> <li>• APOIO PARA OS PÉS EM (PP) POLIPROPILENO INJETADO, REMOVÍVEL OU ARTICULADO;</li> <li>• SAPATAS ANTIDERRAPANTES COM PARTES EM CONTATO COM O PISO EMBORRACHADAS.</li> <li>• CINTO TIPO SUSPENSÓRIO COM LARGURA MÍNIMA DE 25MM, DOTADO DE PONTOS DE RETENÇÃO ENTRE AS PERNAS, TIRAS SUBABDOMINAIS E TIRAS DE OMBRO. O SISTEMA DE FIXAÇÃO DO CINTO À CADEIRA DEVE PROVER SEGURANÇA CONTRA QUEDAS E ASSEGURAR A ESTABILIDADE DA CRIANÇA.</li> <li>• PINTURA DOS ELEMENTOS METÁLICOS EM TINTA EM PÓ HÍBRIDA EPÓXI / POLIÉSTER, ELETROSTÁTICA, BRILHANTE, POLIMERIZADA EM ESTUFA, ESPESSURA MÍNIMA DE 40 MICROMETROS NA COR CINZA.</li> </ul> <p><b>GARANTIA</b></p> <ul style="list-style-type: none"> <li>• MÍNIMA DE UM ANO A PARTIR DA DATA DA ENTREGA, CONTRA DEFEITOS DE FABRICAÇÃO.</li> </ul>					
03	<p><b>MESA - M1 DESCRIÇÃO:</b></p> <ul style="list-style-type: none"> <li>• MESA RETANGULAR MONOBLOCO, COM BORDAS ARREDONDADAS, MEDINDO 1.80 X 0.80M.</li> </ul> <p><b>CARACTERÍSTICAS</b></p> <ul style="list-style-type: none"> <li>• ESTRUTURAS RETANGULARES EM AÇO 50X30MM PAREDE 1,2. O TAMPO CONFECCIONADO EM MDF DE 15MM COM RE-ENGROSSO DE 30MM, REVESTIDO EM SUA FACE SUPERIOR EM LAMINADO MELAMÍNICO PÓS FORMÁVEL DE 0,6MM DE ESPESSURA NA COR SALMON (REFERÊNCIA L148), ACABAMENTO DE SUPERFÍCIE TEXTURIZADO E ENCABEÇAMENTO DE FITA DE BORDO EM PVC BRANCO. ACABAMENTO DA FACE INFERIOR EM LAMINADO MELAMÍNICO BRANCO BRILHANTE.</li> <li>• A FIXAÇÃO DO TAMPO SERÁ POR MEIO DE PARAFUSOS AUTO-ATARRACHANTES DE 2 ½" X 3/16"</li> <li>• A ESTRUTURA EM AÇO DE PINTURA ELETROSTÁTICA COM TINTA EPÓXI EM PÓ, NA COR BRANCA FOSCA, POLIMERIZADA EM ESTUFA.</li> <li>• PONTEIRAS DE ACABAMENTO EM POLIPROPILENO NA COR BRANCA, FIXADO À ESTRUTURA ATRAVÉS DE ENCAIXE.</li> </ul> <p><b>GARANTIA</b></p> <ul style="list-style-type: none"> <li>• MÍNIMA DE DOIS ANOS CONTRA DEFEITOS DE FABRICAÇÃO A PARTIR DA DATA DE ENTREGA, OXIDAÇÃO DAS PARTES METÁLICAS E DESGASTE OU DESPRENDIMENTO DE COMPONENTES.</li> </ul>	UND	FORT	05	R\$ 400,00 QUATROCE NTOS REAIS	R\$ 2.000,00 DOIS MIL REAIS
04	<p><b>ARMÁRIO ROUPEIRO -AM2 DESCRIÇÃO</b></p> <ul style="list-style-type: none"> <li>• ROUPEIRO EM AÇO NA COR CRISTAL, CONFECCIONADOS EM CHAPA DE AÇO "22" (0,75MM).</li> </ul>	UND	QUALITY	03	R\$ 900,00	R\$ 2.700,00 DOIS MIL E SETECENTOS

29/62

# COMERCIAL NOCRATO

RAZÃO SOCIAL VICTOR SIQUEIRA NOCRATO EIRELI EPP  
CNPJ 09.036.753/0001-21 -CGF 06.214.624-6




	<p>CARACTERÍSTICAS • O ROUPEIRO EM AÇO É CONSTITUÍDO POR 12 PORTAS; AS PORTAS DEVEM POSSUIR VENEZIANAS PARA AREJAMENTO E POSSUIR PITÃO PARA CADEADO;</p> <ul style="list-style-type: none"> <li>• NÃO SERÁ ACEITO ONDULAÇÕES, RESSALTOS, REBARBAS OU IMPERFEIÇÕES NO ACABAMENTO DOS ROUPEIROS;</li> <li>• DEVE SER TRATADO CONTRA OXIDAÇÃO COM FOSFATO DE ZINCO E PINTADO COM TINTA ESPECIAL NA COR PLATINA COM SECAGEM EM ESTUFA;</li> <li>• APÓS O PROCESSO ACIMA DESCRITO O PRODUTO DEVE SEGUIR PARA UM A ESTUFA DE ALTA TEMPERATURA PARA RECEBER A PINTURA PELO PROCESSO ELETROSTÁTICO DE PINTURA A PÓ, CONSOLIDANDO A SUPERFÍCIE DO PRODUTO COM 50 MICRA DE ESPESSURA DE TINTA, NO MÍNIMO. POSSUIR DOBRADIÇAS INTERNAS PARA EVITAR ARROMBAMENTOS COM ABERTURA DE 135°, PÉS REMOVÍVEIS COM SAPATAS PLÁSTICAS NIVELADORAS Ø3/8".</li> </ul> <p><b>DIMENSÕES</b></p> <ul style="list-style-type: none"> <li>• ALTURA: 1945 MM</li> <li>• LARGURA: 900 MM</li> <li>• PROFUNDIDADE: 400 MM RECOMENDAÇÕES</li> <li>• TODAS AS PARTES METÁLICAS DEVEM SER UNIDAS ENTRE SI POR MEIO DE SOLDA, CONFIGURANDO UM A ESTRUTURA ÚNICA, DEVENDO RECEBER TRATAMENTO ANTIFERRUGINOSO.</li> <li>• ELIMINAR REBARBAS, REPINGOS DE SOLDA, ESMERILHAR JUNTAS E ARREDONDAR CANTOS AGUDOS. <b>GARANTIA</b></li> <li>• MÍNIMA DE TRÊS ANOS A PARTIR DA DATA DE ENTREGA, CONTRA DEFEITOS DE FABRICAÇÃO E OXIDAÇÃO.</li> </ul>					<p>REAIS</p> <p>000</p>
<p>05</p>	<p><b>CADEIRA FIXA - C8 DESCRIÇÃO</b></p> <ul style="list-style-type: none"> <li>• CADEIRA INDIVIDUAL EMPILHÁVEL COM ASSENTO E ENCOSTO EM POLIPROPILENO INJETADO, MONTADOS SOBRE ESTRUTURA TUBULAR DE AÇO, PARA USO ADULTO. DIMENSÕES E TOLERÂNCIAS</li> <li>• LARGURA DO ASSENTO: 480 MM +/- 30 MM;</li> <li>• PROFUNDIDADE DO ASSENTO: 430 MM +/- 30 MM;</li> <li>• ALTURA DO ASSENTO: 440 MM +/- 10 MM;</li> <li>• LARGURA DO ENCOSTO: 430 MM +/- 30 MM;</li> <li>• EXTENSÃO VERTICAL DO ENCOSTO: 250 MM +/- 30 MM.</li> </ul> <p><b>CARACTERÍSTICAS</b></p> <ul style="list-style-type: none"> <li>• ASSENTO E ENCOSTO EM POLIPROPILENO COPOLÍMERO VIRGEM, ISENTO DE CARGAS MINERAIS, INJETADOS, NA COR AZUL;</li> <li>• ESTRUTURA EM TUBO DE AÇO CARBONO LAMINADO A FRIO, COM COSTURA, DIÂMETRO DE 20,7MM, EM CHAPA 14 (1,9MM).</li> <li>• FIXAÇÃO DO ASSENTO E ENCOSTO INJETADOS À ESTRUTURA ATRAVÉS DE REBITES DE "REPUXO", DIÂMETRO DE 4,8 MM, COMPRIMENTO 12MM.</li> <li>• SAPATAS EM POLIPROPILENO COPOLÍMERO VIRGEM, ISENTO DE CARGAS MINERAIS, INJETADAS NA COR AZUL, FIXADAS À ESTRUTURA ATRAVÉS DE ENCAIXE E PINO EXPANSOR.</li> <li>• NAS PARTES METÁLICAS DEVE SER APLICADO TRATAMENTO ANTIFERRUGINOSO QUE ASSEGURE RESISTÊNCIA À CORROSÃO EM CÂMARA DE NÉVOA SALINA DE NO MÍNIO 300 HORAS. O GRAU DE ENFERRUJAMENTO DEVE SER DE RIO E O GRAU DE EMPOLAMENTO DEVE SER DE DO /TO.</li> <li>• PINTURA DOS ELEMENTOS METÁLICOS EM TINTA EM PÓ HÍBRIDA EPÓXI / POLI ÉSTER, ELETROSTÁTICA, BRILHANTE, POLIMERIZADA EM ESTUFA, ESPESSURA MÍNIMA 40 MICROMETROS, NA COR CINZA.</li> </ul>	<p>UND</p>	<p>FORT</p> <p>C</p>	<p>06</p>	<p>R\$ 150,00 CENTO E CINQUENTA REAIS</p> <p>✓</p>	<p>R\$ 900,00 NOVECEN S REAIS</p>

12


30/62

# COMERCIAL NOCRATO

RAZÃO SOCIAL VICTOR SIQUEIRA NOCRATO EIRELI EPP  
 CNPJ 09.036.753/0001-21 -CGF 06.214.624-6



	<p><b>GARANTIA</b></p> <ul style="list-style-type: none"> <li>• MÍNIMA DE DOIS ANOS A PARTIR DA DATA DE ENTREGA, CONTRA DEFEITOS DE FABRICAÇÃO.</li> </ul>					
06	<p><b>ARQUIVO EM AÇO - AQ1 DESCRIÇÃO</b></p> <ul style="list-style-type: none"> <li>• ARQUIVO DESLIZANTE EM AÇO COM QUATRO GAVETAS MONTADAS SOBRE TRILHOS TELESCÓPICOS QUE PERMITAM ABERTURA TOTAL.</li> </ul> <p><b>DIMENSÕES E TOLERÂNCIAS</b></p> <ul style="list-style-type: none"> <li>• ALTURA: 1330 MM +/-10 MM;</li> <li>• LARGURA: 470 MM +/-10 MM;</li> <li>• PROFUNDIDADE: 710 MM +/-10 MM;</li> <li>• TOLERÂNCIAS PARA CAMADA DE TINTA: MÍNIMO 40 MICROMETROS /MÁXIMO 100 MICROMETROS.</li> </ul> <p><b>CARACTERÍSTICAS</b></p> <ul style="list-style-type: none"> <li>• CORPO E ESTRUTURA INTERNA EM AÇO CHAPA 22 (ESPESSURA 0,75MM) NA COR CINZA;</li> <li>• GAVETAS EM CHAPA 24 (0,60MM);</li> <li>• TRILHOS TELESCÓPICOS E GUIAS ZINCADOS EM CHAPA 18 (1,20MM) OU SUPERIOR;</li> <li>• HASTE DE TRAVAMENTO DE GAVETAS EM CHAPA 16 (1,50MM);</li> <li>• FECHAMENTO INFERIOR (JUNTO AO PISO) EM CHAPA 24 (0,60MM),</li> <li>• PUXADORES EM ZAMAC NO ACABAMENTO STEEL DE 96MM.</li> <li>• FECHADURA DE TAMBOR CILÍNDRICO (MÍNIMO 4 PINOS) COM SISTEMA DE TRAVAMENTO SIMULTÂNEO DAS GAVETAS.</li> <li>• CHAVES EM DUPLICATA.</li> <li>• COMPRESSORES PARA PASTAS EM TODAS AS GAVETAS. • PORTA-ETIQUETAS ESTAMPADO OU SOBREPOSTO, SENDO ESTE ÚLTIMO EXCLUSIVAMENTE DE LIGA METÁLICA NÃO FERROSA CROMADO OU NIQUELADO.</li> <li>• GAVETAS DOTADAS DE TRILHOS TELESCÓPICOS COMPOSTOS POR GUIAS LINEARES COM ROLAMENTOS DE ESFERAS DE AÇO, COM CAPACIDADE DE CARGA VERTICAL MÍNIMA DE 45KG E MECANISMO CONTRA ESCAPE.</li> <li>• SAPATAS NIVELADORAS EM METAL CROMADO COM BASE DE POLIPROPILENO INJETADO.</li> <li>• PINTURA EM TINTA EM PÓ HÍBRIDA EPÓXI / POLI ÉSTER, ELETROSTÁTICA, BRILHANTE, POLIMERIZADA EM ESTUFA, ESPESSURA MÍNIMA DE 40 MICROMETROS NA COR CINZA.</li> </ul> <p><b>GARANTIA</b></p> <ul style="list-style-type: none"> <li>• MÍNIMA DE TRÊS ANOS A PARTIR DA DATA DE ENTREGA, CONTRA DEFEITOS DE FABRICAÇÃO E OXIDAÇÃO.</li> </ul>	UND	QUALITY	03	R\$ 700,00 SETECENT OS REAIS	R\$ 2.100,00 DOIS MIL E CEM REAIS
07	<p><b>BANCO - B1 DESCRIÇÃO</b></p> <ul style="list-style-type: none"> <li>• BANCO RETANGULAR MONOBLOCO, COM BORDAS ARREDONDADAS, MEDINDO 1.80 X 0.40M</li> </ul> <p><b>CARACTERÍSTICAS</b></p> <ul style="list-style-type: none"> <li>• ESTRUTURAS RETANGULARES EM AÇO 50X30MM PAREDE 1,2.</li> <li>• O TAMPO CONFECCIONADO EM MDF DE 15 MM COM RE-ENGROSSO DE 30 MM, REVESTIDO EM SUA FACE SUPERIOR EM LAMINADO MELAMÍNICO PÓS FORMÁVEL DE 0,6MM DE ESPESSURA NA COR IBIZA (REFERÊNCIA L 156), ACABAMENTO DE SUPERFÍCIE TEXTURIZADO E ENCABEÇAMENTO DE FITA DE BORDO EM PVC BRANCO. ACABAMENTO DA FACE INFERIOR EM LAMINADO MELAMÍNICO BRANCO BRILHANTE.</li> <li>• A FIXAÇÃO DO TAMPO É POR MEIO DE PARAFUSOS AUTO-ATARRACHANTES DE 2 ½" X 3/16"</li> <li>• A ESTRUTURA EM AÇO COM PINTURA ELETROSTÁTICA DE TINTA EPÓXI EM PÓ, NA COR BRANCA FOSCA, POLIMERIZADA EM ESTUFA.</li> </ul>	UND	FORT <i>C</i>	09	R\$ 300,00 <i>e</i>	R\$ 2.700,00 DOIS MIL E SETECENTOS REAIS



**RAZÃO SOCIAL VICTOR SIQUEIRA NOCRATO EIRELI EPP**  
**CNPJ 09.036.753/0001-21 - CGF 06.214.624-6**

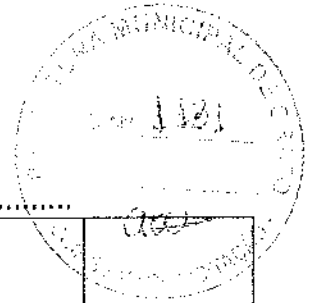
	<ul style="list-style-type: none"> <li>• PONTEIRAS DE ACABAMENTO EM POLIPROPILENO NA COR BRANCA, FIXADO À ESTRUTURA ATRAVÉS DE ENCAIXE. <b>RECOMENDAÇÕES</b></li> <li>• TODAS AS PARTES METÁLICAS DEVEM SER UNIDAS ENTRE SI POR MEIO DE SOLDA LATÃO, ACABAMENTO USO E ISENTO DE ESCÓRIAS, CONFIGURANDO UM A ESTRUTURA ÚNICA, DEVENDO RECEBER TRATAMENTO ANTI-FERRUGINOSO POR FOSFATIZAÇÃO.</li> <li>• ELIMINAR REBARBAS, RESPINGOS DE SOLDA, ESMERILHAR JUNTAS E ARREDONDAR CANTOS AGUDOS. AS PEÇAS PLÁSTICAS NÃO DEVEM APRESENTAR REBARBAS, FALHAS DE INJEÇÃO, OU PARTES CORTANTES, DEVENDO SER UTILIZADOS MATERIAIS PUROS E PIGMENTOS ATÓXICOS.</li> <li>• A FITA DE BORDO DEVE SER APLICADA EXCLUSIVAMENTE PELO PROCESSO DE COLAGEM "H O T MELT", DEVENDO RECEBER ACABAMENTO FREZADO APÓS COLAGEM, CONFIGURANDO ARREDONDAMENTO DOS BORDOS.</li> </ul> <p><b>GARANTIA</b></p> <ul style="list-style-type: none"> <li>• MÍNIMA DE DOIS ANOS CONTRA DEFEITOS DE FABRICAÇÃO A PARTIR DA DATA DE ENTREGA, OXIDAÇÃO DAS PARTES METÁLICAS E DESGASTE OU DESPRENDIMENTO DE COMPONENTES.</li> </ul>					
08	<p><b>MESA INDIVIDUAL PARA CRIANÇAS DE 5 E 6 ANOS - M4</b></p> <p><b>DESCRIÇÃO</b></p> <ul style="list-style-type: none"> <li>• MESA CONFECCIONADA EM TUBO INDUSTRIAL DE 1 1/4" CARACTERÍSTICAS</li> <li>• SOLDAGEM ELETRÔNICA MIG, PINTURA ELETROSTÁTICA COM TRATAMENTO ANTI-FERRUGINOSO NA COR BRANCA. TAMPO EM MDF REVESTIDO EM LAMINADO MELAMÍNICO DE VÁRIAS CORES (AMARELO, AZUL E VERMELHO), ENCABEÇADO COM FITAS DE BORDO DE POLIESTIRENO DE 1,5MM DE ESPESSURA NA COR PRETA COLADO COM ADESIVO "HOT MELTING"</li> </ul> <p><b>DIMENSÕES</b></p> <ul style="list-style-type: none"> <li>• ALTURA DA MESA: 60 CM</li> <li>• TAMPO DA MESA TRAPEZOIDAL PARA 01 LUGAR: BASE MAIOR - 60CM X BASE MENOR - 40 CM X LARGURA-40CM GARANTIA</li> <li>• MÍNIMA DE DOIS ANOS A PARTIR DA DATA DA ENTREGA, CONTRA DEFEITOS DE FABRICAÇÃO.</li> </ul>	UND	FORT	07	R\$ 200,00 DUZENTOS REAIS	R\$ 1.400,00 UM MIL E QUATROCEN TOS REAIS
09	<p><b>CONJUNTO ALUNO 3 -1 MESA + 1 CADEIRA - CJA-03</b></p> <p><b>DESCRIÇÃO</b></p> <ul style="list-style-type: none"> <li>• CONJUNTO PARA CRIANÇAS COM ALTURA COMPREENDIDA ENTRE 1,19 E 1,42M, COMPOSTO DE UMA MESA E UMA CADEIRA.</li> <li>- MESA INDIVIDUAL COM TAMPO EM MDP OU MDF, REVESTIDO NA FACE SUPERIOR DE LAMINADO MELAMÍNICO DE ALTA PRESSÃO E NA FACE INFERIOR EM CHAPA DE BALANCEAMENTO, MONTADO SOBRE ESTRUTURA TUBULAR DE AÇO, CONTENDO PORTA-LIVROS EM PLÁSTICO INJETADO.</li> <li>- CADEIRA INDIVIDUAL EMPILHÁVEL COM ASSENTO E ENCOSTO EM POLIPROPILENO INJETADO OU EM COMPENSADO ANATÔMICO MOLDADO, MONTADO SOBRE ESTRUTURA TUBULAR DE AÇO.</li> </ul> <p><b>DIMENSÕES E TOLERÂNCIAS DA MESA</b></p> <ul style="list-style-type: none"> <li>• LARGURA: 600 MM;</li> <li>• PROFUNDIDADE: 450 MM;</li> <li>• ALTURA: 594 MM;</li> <li>• ESPESSURA: 19,4 MM;</li> <li>• TOLERÂNCIA: ATÉ + 2 MM PARA LARGURA E PROFUNDIDADE, +/-1 MM PARA ESPESSURA E +/- 6 MM PARA ALTURA.</li> </ul> <p><b>CARACTERÍSTICAS DA MESA</b></p> <ul style="list-style-type: none"> <li>• TAMPO EM MDP OU MDF, COM ESPESSURA DE 18</li> </ul>	CONJ	FORT	36	R\$ 220,00 DUZENTOS E VINTE REAIS	R\$ 7.920,00 SETE MIL E NOVECEN TOS REAIS

n  
  
 32/52



# COMERCIAL NOCRATO

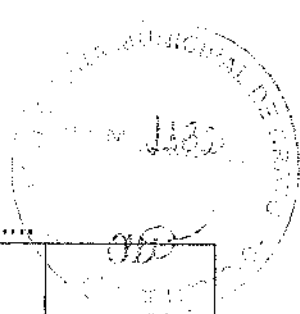
RAZÃO SOCIAL VICTOR SIQUEIRA NOCRATO EIRELI EPP  
CNPJ 09.036.753/0001-21 -CGF 06.214.624-6



<p>MM, REVESTIDO NA FACE SUPERIOR EM LAMINADO MELAMÍNICO DE ALTA PRESSÃO, 0,8 MM DE ESPESSURA, ACABAMENTO TEXTURIZADO, NA COR CINZA, CANTOS ARREDONDADOS. REVESTIMENTO NA FACE INFERIOR EM CHAPA DE BALANCEAMENTO (CONTRA-PLACA FENÓLICA) DE 0,6 MM. APLICAÇÃO DE PORCAS GARRA COM ROSCA MÉTRICA M6 E COMPRIMENTO 10 MM. • TOPOS ENCABEÇADOS COM FITA DE BORDO TERMOPLÁSTICA EXTRUDADA, CONFECCIONADA EM PVC (CLORETO DE POLIVINILA); PP (POLIPROPILENO) OU PE (POLIETILENO), COM "PRIMER" NA FACE DE COLAGEM, ACABAMENTO DE SUPERFÍCIE TEXTURIZADO, NA COR AMARELA, COLADA COM ADESIVO "HOTMELTING".</p> <ul style="list-style-type: none"><li>• ESTRUTURA COMPOSTA DE:<ul style="list-style-type: none"><li>- MONTANTES VERTICAIS E TRAVESSA LONGITUDINAL CONFECCIONADOS EM TUBO DE AÇO CARBONO LAMINADO A FRIO, COM COSTURA, SECÇÃO OBLONGA DE 29 MM X 58 MM, EM CHAPA 16 (1,5 MM),</li><li>- TRAVESSA SUPERIOR CONFECCIONADA EM TUBO DE AÇO CARBONO LAMINADO A FRIO, COM COSTURA. CURVADO EM FORMATO DE "C", COM SECÇÃO CIRCULAR, DIÂMETRO DE 31,75MM ( 1 1/4) EM CHAPA 16 (1,5 MM).</li><li>- PÉS CONFECCIONADOS EM TUBO DE AÇO CARBONO LAMINADO A FRIO, COM COSTURA, SECÇÃO CIRCULAR, DIÂMETRO DE 38 MM (1 1/2"), EM CHAPA 16 (1,5MM).</li></ul></li><li>• PORTA-LIVROS EM POLIPROPILENO COPOLÍMERO ISENTO DE CARGAS MINERAIS, COMPOSTO PREFERENCIALMENTE DE 50% DE MATÉRIA-PRIMA RECICLADA OU RECUPERADA, PODENDO CHEGAR ATÉ 100%, INJETADO NA COR CINZA. • FIXAÇÃO DO TAMPO À ESTRUTURA ATRAVÉS DE 06 PORCAS GARRA ROSCA MÉTRICA M6 (DIÂMETRO DE 6 MM) E 06 PARAFUSOS ROSCA MÉTRICA M6 (DIÂMETRO DE 6 MM), COMPRIMENTO 47 MM CABEÇA PANELA, FENDA PHILLIPS.</li><li>• FIXAÇÃO DO PORTA-LIVROS À TRAVESSA LONGITUDINAL ATRAVÉS DE REBITES DE "REPUXO", DIÂMETRO DE 4,0MM, COMPRIMENTO 10MM.</li><li>• FIXAÇÃO DAS SAPATAS (FRONTAL E POSTERIOR) AOS PÉS ATRAVÉS DE REBITES DE "REPUXO", DIÂMETRO DE 4,8MM, COMPRIMENTO 12 MM.</li><li>• PONTEIRAS E SAPATAS EM COPOLÍMERO VIRGEM, ISENTO DE CARGAS MINERAIS, INJETADAS NA COR AMARELA, FIXADAS À ESTRUTURA ATRAVÉS DE ENCAIXE. • NAS PARTES METÁLICAS DEVE SER APLICADO TRATAMENTO ANTIFERRUGINOSO.</li><li>• PINTURA DOS ELEMENTOS METÁLICOS EM TINTA EM PÓ HÍBRIDA EPÓXI / POLIÉSTER, ELETROSTÁTICA, BRILHANTE, POLIMERIZADA EM ESTUFA, ESPESSURA MÍNIMA DE 40 MICROMETROS NA COR CINZA.</li></ul> <p><b>DIMENSÕES E TOLERÂNCIAS DA CADEIRA</b></p> <ul style="list-style-type: none"><li>• LARGURA DO ASSENTO: 400 MM;</li><li>• PROFUNDIDADE DO ASSENTO: 310 MM;</li><li>• ESPESSURA DO ASSENTO: 9,7 MM A 12MM;</li><li>• LARGURA DO ENCOSTO: 396 MM;</li><li>• ALTURA DO ENCOSTO: 198 MM;</li><li>• ESPESSURA DO ENCOSTO: 9,6 MM A 12,1 MM;</li><li>• ALTURA DO ASSENTO AO CHÃO: 350 MM;</li><li>• TOLERÂNCIA: ATÉ + 2 MM PARA LARGURA E PROFUNDIDADE, +/- 1MM PARA ESPESSURA E +/- 10MM PARA ALTURA DO ASSENTO AO CHÃO.</li></ul> <p><b>CARACTERÍSTICAS DA CADEIRA</b></p> <ul style="list-style-type: none"><li>• ASSENTO E ENCOSTO EM POLIPROPILENO COPOLÍMERO VIRGEM ISENTO DE CARGAS MINERAIS, INJETADOS NA COR AMARELA.</li><li>• ALTERNATIVAMENTE O ASSENTO E O ENCOSTO</li></ul>					
--	--	--	--	--	--

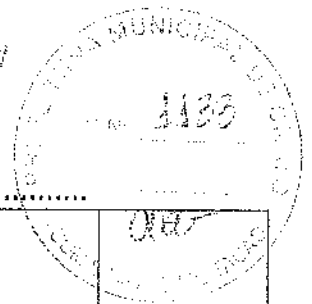
# COMERCIAL NOCRATO

RAZÃO SOCIAL VICTOR SIQUEIRA NOCRATO EIRELI EPP  
 CNPJ 09.036.753/0001-21 -CGF 06.214.624-6



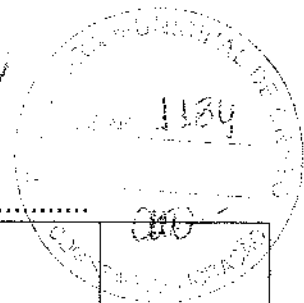
	<p>PODERÃO SER FABRICADOS EM COMPENSADO ANATÔMICO MOLDADO A QUENTE, CONTENDO NO MÍNIMO SETE LÂMINAS INTERNAS, COM ESPESSURA MÁXIMA DE 1,5MM.</p> <ul style="list-style-type: none"> <li>• QUANDO FABRICADO EM COMPENSADO, O ASSENTO DEVE RECEBER REVESTIMENTO NA FACE SUPERIOR DE LAMINADO MELAMÍNICO DE ALTA PRESSÃO, 0,6 A 0,8MM DE ESPESSURA, ACABAMENTO TEXTURIZADO, NA COR AMARELA. REVESTIMENTO DA FACE INFERIOR EM LÂMINA DE MADEIRA FAQUEADA DE 0,7MM, COM ACABAMENTO EM SELADOR, SEGUIDO DE VERNIZ POLIURETANO, INCLUSIVE NOS BORDOS.</li> <li>• QUANDO FABRICADO EM COMPENSADO, O ENCOSTO DEVE RECEBER REVESTIMENTO NAS DUAS FACES DE LAMINADO MELAMÍNICO DE ALTA PRESSÃO, 0,6 A 0,8MM DE ESPESSURA, ACABAMENTO TEXTURIZADO, NA COR AMARELA. BORDOS COM ACABAMENTO EM SELADOR SEGUIDO DE VERNIZ POLIURETANO.</li> <li>• ESTRUTURA EM TUBO DE AÇO CARBONO LAMINADO A FRIO, COM COSTURA, DIÂMETRO DE 20,7MM, EM CHAPA 14 (1,9MM).</li> <li>• FIXAÇÃO DO ASSENTO E ENCOSTO INJETADOS À ESTRUTURA ATRAVÉS DE REBITES DE "REPUXO", DIÂMETRO DE 4,8MM, COMPRIMENTO 12MM.</li> <li>• FIXAÇÃO DO ASSENTO EM COMPENSADO MOLDADO À ESTRUTURA ATRAVÉS DE REBITES DE "REPUXO", DIÂMETRO DE 4,8MM, COMPRIMENTO 19MM.</li> <li>• FIXAÇÃO DO ENCOSTO EM COMPENSADO MOLDADO À ESTRUTURA ATRAVÉS DE REBITES DE "REPUXO", DIÂMETRO DE 4,8MM, COMPRIMENTO 22MM.</li> <li>• PONTEIRAS E SAPATAS, EM POLIPROPILENO COPOLÍMERO VIRGEM, ISENTO DE CARGAS MINERAIS, INJETADAS NA COR AMARELA, FIXADAS À ESTRUTURA ATRAVÉS DE ENCAIXE E PINO EXPANSOR.</li> <li>• NAS PARTES METÁLICAS DEVE SER APLICADO TRATAMENTO ANTI-FERRUGINOSO.</li> </ul>					
<p>10</p>	<p><b>CONJUNTO ALUNO 1 - 1 MESA + 1 CADEIRA - CJA-01</b>  <b>DESCRIÇÃO</b></p> <ul style="list-style-type: none"> <li>- CONJUNTO PARA CRIANÇAS COM ALTURA COMPREENDIDA ENTRE 0,93 E 1,16M, COMPOSTO DE UMA MESA E UMA CADEIRA.</li> <li>- MESA INDIVIDUAL COM TAMPO EM MDP OU MDF, REVESTIDO NA FACE SUPERIOR DE LAMINADO MELAMÍNICO DE ALTA PRESSÃO E NA FACE INFERIOR EM CHAPA DE BALANCEAMENTO, MONTADO SOBRE ESTRUTURA TUBULAR DE AÇO.</li> <li>- CADEIRA INDIVIDUAL EMPILHÁVEL COM ASSENTO E ENCOSTO EM POLIPROPILENO INJETADO OU EM COMPENSADO ANATÔMICO MOLDADO., MONTADO SOBRE ESTRUTURA TUBULAR DE AÇO.</li> </ul> <p><b>DIMENSÕES E TOLERÂNCIAS DA MESA</b></p> <ul style="list-style-type: none"> <li>• LARGURA: 600 MM;</li> <li>• PROFUNDIDADE: 450 MM;</li> <li>• ALTURA: 460 MM;</li> <li>• ESPESSURA: 19,4 MM;</li> <li>• TOLERÂNCIA: ATÉ + 2 MM PARA LARGURA E PROFUNDIDADE, +/- 1 MM PARA ESPESSURA E +/- 6 MM PARA ALTURA. CARACTERÍSTICAS DA MESA</li> <li>• TAMPO EM MDP OU MDF, COM ESPESSURA DE 18 MM, REVESTIDO NA FACE SUPERIOR EM LAMINADO MELAMÍNICO DE ALTA PRESSÃO, 0,8 MM DE ESPESSURA, ACABAMENTO TEXTURIZADO, NA COR CINZA, CANTOS ARREDONDADOS. REVESTIMENTO NA FACE INFERIOR EM CHAPA DE BALANCEAMENTO (CONTRA-PLACA FENÓLICA) DE 0,6 MM. APLICAÇÃO DE PORCAS GARRA COM ROSCA MÉTRICA M6 E COMPRIMENTO 10 MM.</li> <li>• TOPOS ENCABEÇADOS COM FITA DE BORDO TERMOPLÁSTICA EXTRUDADA, CONFECCIONADA EM</li> </ul>	<p>CONJ</p>	<p>FORT</p> <p>C</p>	<p>36</p>	<p>R\$ 210,00                  DUZENTOS                  E DEZ                  REAIS</p>	<p>R\$ 7.560,00                  SETE MIL E                  QUINHENTOS                  E SESSENTA                  REAIS</p>

34/02




<p>PVC (CLORETO DE POLIVINILA); PP (POLIPROPILENO) OU PE (POLIETILENO), COM "PRIMER" NA FACE DE COLAGEM, ACABAMENTO DE SUPERFÍCIE TEXTURIZADO, NA COR LARANJA, COLADA COM ADESIVO "HOTMELTING".</p> <ul style="list-style-type: none"> <li>• ESTRUTURA COMPOSTA DE: - MONTANTES VERTICAIS E TRAVESSA LONGITUDINAL CONFECCIONADOS EM TUBO DE AÇO CARBONO LAMINADO A FRIO, COM COSTURA, SECÇÃO OBLONGA DE 29 MM X 58 MM, EM CHAPA 16 (1,5 MM). - TRAVESSA SUPERIOR CONFECCIONADA EM TUBO DE AÇO CARBONO LAMINADO A FRIO, COM COSTURA, CURVADO EM FORMATO DE "C", COM SECÇÃO CIRCULAR, DIÂMETRO DE 31,75 MM (1 1/4) EM CHAPA 16 (1,5 MM).</li> <li>-PÉS CONFECCIONADOS EM TUBO DE AÇO CARBONO LAMINADO A FRIO, COM COSTURA, SECÇÃO CIRCULAR, DIÂMETRO DE 38MM (1 1/2"), EM CHAPA 16 (1,5MM).</li> <li>• FIXAÇÃO DO TAMPO À ESTRUTURA ATRAVÉS DE 06 PORCAS GARRA ROSCA MÉTRICA M6 (DIÂMETRO DE 6 MM), 06 PARAFUSOS ROSCA MÉTRICA M6 (DIÂMETRO DE 6 MM), COMPRIMENTO 47 MM, CABEÇA PANELA, FENDA PHILLIPS.</li> <li>• FIXAÇÃO DAS SAPATAS (FRONTAL E POSTERIOR) AOS PÉS ATRAVÉS DE REBITES DE "REPUXO", DIÂMETRO DE 4,8MM, COMPRIMENTO 12MM.</li> <li>• PONTEIRAS E SAPATAS EM COPOLÍMERO VIRGEM, ISENTO DE CARGAS MINERAIS, INJETADAS NA COR LARANJA, FIXADAS À ESTRUTURA ATRAVÉS DE ENCADE.</li> <li>• NAS PARTES METÁLICAS DEVE SER APLICADO TRATAMENTO ANTIFERRUGINOSO.</li> <li>• PINTURA DOS ELEMENTOS METÁLICOS EM TINTA EM PÓ HÍBRIDA EPÓXI / POLIÉSTER, ELETROSTÁTICA, BRILHANTE, POLIMERIZADA EM ESTUFA, ESPESSURA MÍNIMA DE 40 MICROMETROS NA COR CINZA.</li> </ul> <p><b>DIMENSÕES E TOLERÂNCIAS DA CADEIRA</b></p> <ul style="list-style-type: none"> <li>• LARGURA DO ASSENTO: 340 MM;</li> <li>• PROFUNDIDADE DO ASSENTO: 260 MM;</li> <li>• ESPESSURA DO ASSENTO: 7,2 MM A 9,1MM;</li> <li>• LARGURA DO ENCOSTO: 350 MM;</li> <li>• ALTURA DO ENCOSTO: 155 MM;</li> <li>• ESPESSURA DO ENCOSTO: 7,0 MM A 9,3 MM;</li> <li>• ALTURA DO ASSENTO AO CHÃO: 260 MM;</li> <li>• TOLERÂNCIA: ATÉ + 2 MM PARA LARGURA E PROFUNDIDADE, +/- 1MM PARA ESPESSURA E +/- 10MM PARA ALTURA DO ASSENTO AO CHÃO.</li> </ul> <p><b>CARACTERÍSTICAS DA CADEIRA</b></p> <ul style="list-style-type: none"> <li>• ASSENTO E ENCOSTO EM POLIPROPILENO COPOLÍMERO VIRGEM ISENTO DE CARGAS MINERAIS, INJETADOS NA COR LARANJA.</li> <li>• ALTERNATIVAMENTE O ASSENTO E O ENCOSTO PODERÃO SER FABRICADOS EM COMPENSADO ANATÔMICO MOLDADO A QUENTE, CONTENDO NO MÍNIMO CINCO LÂMINAS INTERNAS, COM ESPESSURA MÁXIMA DE 1,5MM CADA.</li> <li>• QUANDO FABRICADO EM COMPENSADO, O ASSENTO DEVE RECEBER REVESTIMENTO NA FACE SUPERIOR DE LAMINADO MELAMÍNICO DE ALTA PRESSÃO, 0,6 A 0,8MM DE ESPESSURA, ACABAMENTO TEXTURIZADO, NA COR LARANJA. REVESTIMENTO DA FACE INFERIOR EM LÂMINA DE MADEIRA FAQUEADA DE 0,7MM, COM ACABAMENTO EM SELADOR, SEGUIDO DE VERNIZ POLIURETANO, INCLUSIVE NOS BORDOS.</li> <li>• QUANDO FABRICADO EM COMPENSADO, O ENCOSTO DEVE RECEBER REVESTIMENTO NAS DUAS FACES DE LAMINADO MELAMÍNICO DE ALTA PRESSÃO, 0,6 A 0,8MM DE ESPESSURA, ACABAMENTO TEXTURIZADO.</li> </ul>	<p>C</p>				<p>S</p>
--	----------	--	--	--	----------

35/62



<p>NA COR LARANJA. BORDOS COM ACABAMENTO EM SELADOR SEGUIDO DE VERNIZ POLIURETANO.</p> <ul style="list-style-type: none"> <li>• ESTRUTURA EM TUBO DE AÇO CARBONO LAMINADO A FRIO, COM COSTURA, DIÂMETRO DE 20,7MM, EM CHAPA 14 (1,9MM).</li> <li>• FIXAÇÃO DO ASSENTO E ENCOSTO INJETADOS A ESTRUTURA ATRAVÉS DE REBITES DE "REPUXO", DIÂMETRO DE 4,8MM, COMPRIMENTO 12MM.</li> <li>• FIXAÇÃO DO ASSENTO EM COMPENSADO MOLDADO À ESTRUTURA ATRAVÉS DE REBITES DE "REPUXO", DIÂMETRO DE 4,8MM, COMPRIMENTO 16MM.</li> <li>• FIXAÇÃO DO ENCOSTO EM COMPENSADO MOLDADO À ESTRUTURA ATRAVÉS DE REBITES DE "REPUXO", DIÂMETRO DE 4,8MM, COMPRIMENTO 18MM.</li> <li>• PONTEIRAS E SAPATAS, EM POLIPROPILENO COPOLÍMERO VIRGEM, ISENTO DE CARGAS MINERAIS, INJETADAS NA COR LARANJA, FIXADAS À ESTRUTURA ATRAVÉS DE ENCALXE E PINO EXPANSOR.</li> <li>• NAS PARTES METÁLICAS DEVE SER APLICADO TRATAMENTO ANTI-FERRUGINOSO.</li> <li>• PINTURA DOS ELEMENTOS METÁLICOS EM TINTA EM PÓ HÍBRIDA EPÓXI / POLIÉSTER, ELETROSTÁTICA, BRILHANTE, POLIMERIZADA EM ESTUFA, ESPESSURA MÍNIMA 40 MICROMETROS, NA COR CINZA.</li> </ul> <p><b>GARANTIA</b></p> <ul style="list-style-type: none"> <li>• MÍNIMA DE DOIS ANOS A PARTIR DA DATA DA ENTREGA, CONTRA DEFEITOS DE FABRICAÇÃO.</li> </ul>					
<p><b>ARMÁRIO EM AÇO - 2 PORTAS/ 4 PRATELEIRAS - AM4 DESCRIÇÃO</b></p> <ul style="list-style-type: none"> <li>• ARMÁRIO DE AÇO ALTO, DIVIDIDO VERTICALMENTE EM DOIS COMPARTIMENTOS POR MEIO DE DIVISÓRIAS COM PORTAS INDEPENDENTES, DOTADO DE QUATRO PRATELEIRAS REMOVÍVEIS E AJUSTÁVEIS EM CADA COMPARTIMENTO.</li> </ul> <p><b>DIMENSÕES E TOLERÂNCIAS</b></p> <ul style="list-style-type: none"> <li>• LARGURA: 900 MM +/-10 MM;</li> <li>• PROFUNDIDADE: 400 MM +/-10 MM;</li> <li>• ALTURA: 1980 MM +/-10 MM;</li> <li>• TOLERÂNCIAS PARA CAMADA DE TINTA: MÍNIMO 40 MICROMETROS/MÁXIMO 100 MICROMETROS.</li> </ul> <p><b>CARACTERÍSTICAS</b></p> <ul style="list-style-type: none"> <li>• CORPO, DIVISÓRIAS E PORTAS EM CHAPA DE AÇO LAMINADO A FRIO - CHAPA 22 (0,75 MM).</li> <li>• PRATELEIRAS E REFORÇO DAS PORTAS EM CHAPA DE AÇO LAMINADO A FRIO - CHAPA 20 (0,90 MM).</li> <li>• BASE EM CHAPA DE AÇO LAMINADO A FRIO - CHAPA 18 (1,25 MM).</li> <li>• BARRAS DE TRAVAMENTO DAS PORTAS Ø = 1/4" (MÍNIMO).</li> <li>• DOBRADIÇAS INTERNAS NÃO VISÍVEIS NA PARTE EXTERIOR DO MÓVEL EM CHAPA DE AÇO LAMINADO A FRIO - CHAPA 14 (1,9 MM) COM NO MÍNIMO 75 MM DE ALTURA - TRÊS UNIDADES POR PORTA.</li> <li>• MAÇANETA E CANOPLA INTEIRAMENTE METÁLICAS, COM TRAVAMENTO SISTEMA CREMONA.</li> <li>• FECHADURA DE TAMBOR CILÍNDRICO EMBUTIDA NA MAÇANETA COM NO MÍNIMO DE 4 PINOS.</li> <li>• CHAVES EM DUPLICATA PRESAS ÀS MAÇANETAS CORRESPONDENTES.</li> <li>• PORTA-ETIQUETAS ESTAMPADO OU SOBREPOSTO, SENDO ESTE ÚLTIMO EXCLUSIVAMENTE DE LIGA METÁLICA NÃO FERROSA CROMADO.</li> <li>• PINTURA EM TINTA EM PÓ HÍBRIDA EPÓXI/ POLIÉSTER, ELETROSTÁTICA BRILHANTE, POLIMERIZADA EM ESTUFA, ESPESSURA MÍNIMA DE 40 MICROMETROS NA COR CINZA.</li> </ul> <p><b>GARANTIA</b></p> <ul style="list-style-type: none"> <li>• MÍNIMA DE TRÊS ANOS A PARTIR DA DATA DE</li> </ul>	<p>UND</p>	<p>QUALITY</p>	<p>07</p>	<p>R\$ 700,00                  SETECENT                  OS REAIS</p>	<p>R\$ 4.900,00                  QUATRO MIL                  E                  NOVECEN                  S REAIS</p>

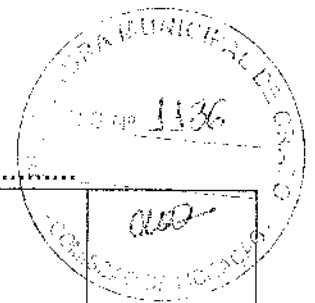
36/02



	ENTREGA, CONTRA DEFEITOS DE FABRICAÇÃO E OXIDAÇÃO.					
12	<p><b>ARMÁRIO EM AÇO - 16 PORTAS - AM1</b></p> <p><b>DESCRIÇÃO</b></p> <ul style="list-style-type: none"> <li>• ARMÁRIO ROUPEIRO DE AÇO COM DEZESSEIS PORTAS COM VENEZIANAS PARA VENTILAÇÃO, COMPARTIMENTOS DE TAMANHOS MÉDIOS INDEPENDENTES SEM DIVISÓRIAS INTERNAS, FECHAMENTO DAS PORTAS INDEPENDENTES ATRAVÉS DE PITÃO PARA CADEADO.</li> </ul> <p><b>DIMENSÕES E TOLERÂNCIAS</b></p> <ul style="list-style-type: none"> <li>• LARGURA: 1230 MM +/- 30 MM;</li> <li>• PROFUNDIDADE: 400 MM +/- 30 MM;</li> <li>• ALTURA: 1980 MM +/- 30 MM;</li> <li>• TOLERÂNCIAS PARA CAMADA DE TINTA: MÍNIMO 40 MICROMETROS /MÁXIMO 100 MICROMETROS.</li> </ul> <p><b>CARACTERÍSTICAS</b></p> <ul style="list-style-type: none"> <li>• CORPO, DIVISÓRIAS E PORTAS EM CHAPA 22 (0,75MM);</li> <li>• PISO DOS COMPARTIMENTOS EM CHAPA 20 (0,90MM);</li> <li>• PÉS EM CHAPA 16 (1,50MM);</li> <li>• DOBRADIÇAS EM CHAPA INTERNAS NÃO VISÍVEIS NA PARTE EXTERIOR DO MÓVEL NO MÍNIMO 75MM DE ALTURA 14 (1,9MM), DUAS UNIDADES POR PORTA.</li> <li>• PORTA-ETIQUETAS ESTAMPADO OU SOBREPOSTO, SENDO ESTE ÚLTIMO EXCLUSIVAMENTE DE LIGA METÁLICA NÃO FERROSA CROMADO.</li> <li>• PINTURA EM TINTA EM PÓ HÍBRIDA EPÓXI/ POLIÉSTER, ELETROSTÁTICA BRILHANTE, POLIMERIZADA EM ESTUFA, ESPESSURA MÍNIMA DE 40 MICROMETROS NA COR CINZA. GARANTIA</li> <li>• MÍNIMA DE TRÊS ANOS A PARTIR DA DATA DE ENTREGA, CONTRA DEFEITOS DE FABRICAÇÃO E OXIDAÇÃO.</li> </ul>	UND	QUALITY	04	R\$ 1.000,00 UM MIL REAIS	R\$ 4.000,00 QUATRO MIL REAIS
13	<p><b>POLTRONA AMAMENTAÇÃO - PO</b></p> <p><b>DESCRIÇÃO</b></p> <ul style="list-style-type: none"> <li>• POLTRONA INDIVIDUAL ESTOFADA, REVESTIDA EM COURO SINTÉTICO, DOTADA DE APOIO DE BRAÇOS.</li> </ul> <p><b>DIMENSÕES E TOLERÂNCIAS</b></p> <ul style="list-style-type: none"> <li>• PROFUNDIDADE ÚTIL DO ASSENTO: MÍNIMA 470 MM / MÁXIMA 490 MM;</li> <li>• LARGURA ÚTIL DO ASSENTO: MÍNIMA 530 MM / MÁXIMA 570 MM;</li> <li>• ALTURA (H) DA SUPERFÍCIE DO ASSENTO: MÍNIMA 420 MM / MÁXIMA 450 MM;</li> <li>• EXTENSÃO VERTICAL (H) ÚTIL DO ENCOSTO: MÍNIMA 440 MM;</li> <li>• LARGURA ÚTIL DO ENCOSTO: MÍNIMA 530 MM / MÁXIMA 570 MM;</li> <li>• INCLINAÇÃO DA SUPERFÍCIE DO ASSENTO (EM RELAÇÃO À HORIZONTAL): ENTRE -2° E - 7°;</li> <li>• ÂNGULO DO ENCOSTO (EM RELAÇÃO AO PLANO DO ASSENTO): MÍNIMO 90° / MÁXIMO 110°;</li> <li>• ALTURA DO APOIO DE BRAÇOS (EM RELAÇÃO AO ASSENTO): MÍNIMA 160 MM / MÁXIMA 200 MM;</li> <li>• LARGURA DO APOIO DE BRAÇOS: MÍNIMA 100 MM.</li> </ul> <p><b>CARACTERÍSTICAS</b></p> <ul style="list-style-type: none"> <li>• ESTRUTURA CONFECCIONADA EM PERFIS TUBULARES DE AÇO CARBONO, COM SECÇÃO RETANGULAR, COM DIMENSÕES MÍNIMAS DE 20X40MM, E ESPESSURA DE PAREDE MÍNIMA DE 1,5MM. PINTURA EM TINTA EM PÓ HÍBRIDA EPÓXI / POLIÉSTER, ELETROSTÁTICA, BRILHANTE, POLIMERIZADA EM ESTUFA, ESPESSURA MÍNIMA DE 40 MICROMETROS NA COR CINZA.</li> <li>• PÉS METÁLICOS APARENTES, CROMADOS OU EM AÇO INOX, COM SECÇÃO CIRCULAR COM DIÂMETRO MÍNIMO DE 2", COM PONTEIRAS AJUSTÁVEIS</li> </ul>	UND	WM ESTOFADO S	04	R\$ 700,00 SETECENT OS REAIS	R\$ 2.800,00 DOIS MIL E OITOCENTOS REAIS

# COMERCIAL NOCRATO

RAZÃO SOCIAL VICTOR SIQUEIRA NOCRATO EIRELI EPP  
 CNPJ 09.036.753/0001-21 - CGF 06.214.624-6




	<p>METÁLICAS E PARTES EM CONTATO COM O PISO EM PLÁSTICO INJETADO.</p> <ul style="list-style-type: none"> <li>• BASE DE SUSTENTAÇÃO DO ASSENTO E DO ENCOSTO EM PERCINTAS ELÁSTICAS.</li> <li>• LATERAIS (BRAÇOS), SUPORTE DO ASSENTO E SUPORTE DO ENCOSTO, DE FORMATO PRISMÁTICO. CADA UM DESTES ELEMENTOS DEVE SER INTEIRAMENTE REVESTIDO EM COURO SINTÉTICO, EXCETO A PARTE INFERIOR DO ASSENTO QUE DEVE SER REVESTIDA DE TECIDO NÃO TECIDO (TNT) DE GRAMATURA MÍNIMA DE 70G/M2.</li> <li>AS SUPERFÍCIES REVESTIDAS EM COURO SINTÉTICO DEVEM RECEBER CAMADAS INTERNAS DE ESPUMA LAMINADA (ESPESSURA MÍNIMA DE 10 MM), DE MODO QUE TODA A SUPERFÍCIE DO MÓVEL SEJA ALMOFADADA. NO APOIO DE BRAÇOS (PARTE SUPERIOR DAS LATERAIS) A ESPUMA DEVERÁ SER DE NO MÍNIMO 30 MM DE ESPESSURA E POSSUIR DENSIDADE MÍNIMA D-23.</li> <li>• ALMOFADA DO ASSENTO CONFECCIONADA EM ESPUMA DE DENSIDADE D-33, COM MÍNIMO DE 100 MM DE ESPESSURA, REVESTIDA COM COURO SINTÉTICO, DOTADA DE UMA SUBCAMADA DE TECIDO NÃO TECIDO (TNT). ALMOFADA DO ENCOSTO CONFECCIONADA EM ESPUMA DE DENSIDADE D-26 COM MÍNIMO DE 100 MM DE ESPESSURA, REVESTIDA COM COURO SINTÉTICO, DOTADA DE UMA SUBCAMADA DE TECIDO NÃO TECIDO (TNT).</li> <li>• AS ALMOFADAS DEVERÃO SER FIXADAS DE FORMA PERMANENTE, MAS NÃO DEVEM APRESENTAR ÁREAS EM SUAS LATERAIS QUE POSSAM ACUMULAR SUJIDADES.</li> <li>• COURO SINTÉTICO PARA OS REVESTIMENTOS, TEXTURIZADO, ATÓXICO, LAMINADO INTERNAMENTE COM TECIDO DE POLIÉSTER, COM GRAMATURA ACIMA DE 500G/M2 E ESPESSURA MÍNIMA DE 0,8MM, DE ODOR NEUTRO, NA COR BEGE, PADRÃO PANTONE 16-1406 TPX.</li> </ul> <p><b>GARANTIA</b>          . MÍNIMA DE DOIS ANOS A PARTIR DA DATA DA ENTREGA, CONTRA DEFEITOS DE FABRICAÇÃO.</p>					
14	<p><b>CONJUNTO PROFESSOR - 1 MESA + 1 CADEIRA - CJP-01</b>  <b>DESCRIÇÃO</b>          • CONJUNTO PARA PROFESSOR COMPOSTO DE UMA MESA E UMA CADEIRA. - MESA COM TAMPO EM MDP OU MDF, REVESTIDO NA FACE SUPERIOR DE LAMINADO MELAMÍNICO DE ALTA PRESSÃO E NA FACE INFERIOR COM CHAPA DE BALANCEAMENTO, PAINEL FRONTAL EM MDP OU MDF, REVESTIDO NAS DUAS FACES EM LAMINADO MELAMÍNICO DE BAIXA PRESSÃO (BP), MONTADO SOBRE ESTRUTURA TUBULAR DE AÇO.          - CADEIRA EMPILHÁVEL, COM ASSENTO E ENCOSTO EM POLIPROPILENO INJETADO OU EM COMPENSADO ANATÔMICO MOLDADO, MONTADOS SOBRE ESTRUTURA TUBULAR DE AÇO.  <b>DIMENSÕES E TOLERÂNCIAS DA MESA</b>          • LARGURA: 1200 MM;          • PROFUNDIDADE: 650 MM;          • ALTURA: 760 MM;          • ESPESSURA: 19,4 MM;          • TOLERÂNCIA: ATÉ + 2 MM PARA LARGURA E PROFUNDIDADE, +/- 1 MM PARA ESPESSURA E +/- 10 MM PARA ALTURA. CARACTERÍSTICAS DA MESA          • TAMPO EM MDP OU MDF, COM ESPESSURA DE 18MM, REVESTIDO NA FACE SUPERIOR EM LAMINADO MELAMÍNICO DE ALTA PRESSÃO, 0,8MM DE</p>	CONJ	FORT	03	R\$ 300,00 TREZENTO S REAIS	R\$ 900,00 NOVECENTO S REAIS

41

38/62

# COMERCIAL NOCRATO


RAZÃO SOCIAL VICTOR SIQUEIRA NOCRATO EIRELI EPP  
CNPJ 09.036.753/0001-21 -CGF 06.214.624-6



<p>ESPESSURA, ACABAMENTO TEXTURIZADO, NA COR CINZA, CANTOS ARREDONDADOS. REVESTIMENTO NA FACE INFERIOR EM CHAPA DE BALANCEAMENTO (CONTRA PLACA FENÓLICA) DE 0,6MM. APLICAÇÃO DE PORCAS GARRA COM ROSCA MÉTRICA M6 E COMPRIMENTO 10MM.</p> <ul style="list-style-type: none"><li>• PAINEL FRONTAL EM MDP OU MDF, COM ESPESSURA DE 18MM, REVESTIDO NAS DUAS FACES EM LAMINADO MELAMÍNICO DE BAIXA PRESSÃO - BP, ACABAMENTO FROST, NA COR CINZA. DIMENSÕES ACABADAS DE 1117MM (LARGURA) X 250MM (ALTURA) X 18MM (ESPESSURA) ADMITINDO-SE TOLERÂNCIAS DE +/- 2MM PARA LARGURA E ALTURA E +/- 0,6MM PARA ESPESSURA.</li><li>• TOPOS ENCABEÇADOS COM FITA DE BORDO TERMOPLÁSTICA EXTRUDADA, CONFECCIONADA EM PVC (CLORETO DE POLIVINILA), PP (POLIPROPILENO) OU PE (POLIETILENO), COM "PRIMER" NA FACE DE COLAGEM, ACABAMENTO DE SUPERFÍCIE TEXTURIZADO, NA COR CINZA, COLADA COM ADESIVO "HOT MELTING".</li><li>• ESTRUTURA COMPOSTA DE: - MONTANTES VERTICAIS E TRAVESSA LONGITUDINAL CONFECCIONADOS EM TUBO DE AÇO CARBONO LAMINADO A FRIO, COM COSTURA, SECÇÃO SEMI-OBLONGA DE 25MM X 60MM, EM CHAPA 16 (1,5 MM). - TRAVESSA SUPERIOR CONFECCIONADA EM TUBO DE AÇO CARBONO LAMINADO A FRIO, COM COSTURA, CURVADO EM FORMATO DE "C, COM SECÇÃO CIRCULAR, DIÂMETRO 31,75MM (1 1/4"), EM CHAPA 16 (1,5MM). - PÉS CONFECCIONADOS EM TUBO DE AÇO CARBONO LAMINADO A FRIO, COM COSTURA, SECÇÃO CIRCULAR, DIÂMETRO DE 38MM (1 1/2"), EM CHAPA 16 (1,5MM).</li><li>• FIXAÇÃO DO TAMPO À ESTRUTURA ATRAVÉS DE 06 PORCAS GARRA ROSCA MÉTRICA M6 (DIÂMETRO DE 6MM); 06 PARAFUSOS ROSCA MÉTRICA M6 (DIÂMETRO DE 6MM), COMPRIMENTO 47MM, CABEÇA PANELA, FENDA PHILLIPS.</li><li>• FIXAÇÃO DO PAINEL À ESTRUTURA ATRAVÉS DE PARAFUSOS AUTO-ATARRAXANTES 3/16" X 5/8", ZINCADOS.</li><li>• ALETAS DE FIXAÇÃO DO PAINEL CONFECCIONADAS EM CHAPA DE AÇO CARBONO EM CHAPA 14 (1,9 MM).</li><li>• FIXAÇÃO DAS SAPATAS (FRONTAL E POSTERIOR) AOS PÉS ATRAVÉS DE REBITES DE "REPUXO", DIÂMETRO DE 4,8MM, COMPRIMENTO 12MM.</li><li>• PONTEIRAS E SAPATAS EM POLIPROPILENO COPOLÍMERO VIRGEM ISENTO DE CARGAS MINERAIS, INJETADAS NA COR CINZA.</li><li>• NAS PARTES METÁLICAS DEVE SER APLICADO TRATAMENTO ANTIFERRUGINOSO.</li><li>• PINTURA DOS ELEMENTOS METÁLICOS EM TINTA EM PÓ HÍBRIDA EPÓXI / POLIÉSTER, ELETROSTÁTICA, BRILHANTE, POLIMERIZADA EM ESTUFA, ESPESSURA MÍNIMA DE 40 MICROMETROS NA COR CINZA. DIMENSÕES E TOLERÂNCIAS DA CADEIRA</li><li>• LARGURA DO ASSENTO: 400 MM;</li><li>• PROFUNDIDADE DO ASSENTO: 430 MM;</li><li>• ESPESSURA DO ASSENTO: 9,7 MM A 12MM;</li><li>• LARGURA DO ENCOSTO: 396 MM;</li><li>• ALTURA DO ENCOSTO: 198 MM;</li><li>• ESPESSURA DO ENCOSTO: 9,6 MM A 12,1 MM;</li><li>• ALTURA DO ASSENTO AO CHÃO: 460 MM;</li><li>• TOLERÂNCIA: ATÉ + 2 MM PARA LARGURA E PROFUNDIDADE, +/- 1MM PARA ESPESSURA E +/- 10MM PARA ALTURA DO ASSENTO AO CHÃO.</li></ul> <p>CARACTERÍSTICAS DA CADEIRA</p> <ul style="list-style-type: none"><li>• ASSENTO E ENCOSTO EM POLIPROPILENO</li></ul>					
---	--	--	--	--	--

52

39/82



	<p>COPOLÍMERO VIRGEM ISENTO DE CARGAS MINERAIS, INJETADOS NA COR CINZA.</p> <ul style="list-style-type: none"> <li>• ALTERNATIVAMENTE O ASSENTO E O ENCOSTO PODERÃO SER FABRICADOS EM COMPENSADO ANATÔMICO MOLDADO A QUENTE, CONTENDO NO MÍNIMO SETE LÂMINAS INTERNAS, COM ESPESSURA MÁXIMA DE 1,5MM CADA.</li> <li>• QUANDO FABRICADO EM COMPENSADO, O ASSENTO DEVE RECEBER REVESTIMENTO NA FACE SUPERIOR DE LAMINADO MELAMÍNICO DE ALTA PRESSÃO, DE 0,6MM A 0,8 MM DE ESPESSURA, ACABAMENTO TEXTURIZADO, NA COR CINZA. REVESTIMENTO DA FACE INFERIOR EM LÂMINA DE MADEIRA FAQUEADA DE 0,7MM, COM ACABAMENTO EM SELADOR, SEGUIDO DE VERNIZ POLIURETANO, INCLUSIVE NOS BORDOS.</li> <li>• QUANDO FABRICADO EM COMPENSADO, O ENCOSTO DEVE RECEBER REVESTIMENTO NAS DUAS FACES DE LAMINADO MELAMÍNICO DE ALTA PRESSÃO, DE 0,6MM A 0,8MM DE ESPESSURA, ACABAMENTO TEXTURIZADO, NA COR CINZA. BORDOS REVESTIDOS COM SELADOR SEGUIDO DE VERNIZ POLIURETANO.</li> <li>• ESTRUTURA EM TUBO DE AÇO CARBONO LAMINADO A FRIO, COM COSTURA, DIÂMETRO DE 20,7MM, EM CHAPA 14 (1,9MM).</li> <li>• FIXAÇÃO DO ASSENTO E ENCOSTO INJETADOS À ESTRUTURA ATRAVÉS DE REBITES DE "REPUXO", DIÂMETRO DE 4,8MM, COMPRIMENTO 12MM.</li> <li>• FIXAÇÃO DO ASSENTO EM COMPENSADO MOLDADO À ESTRUTURA ATRAVÉS DE REBITES DE REPUXO, DIÂMETRO DE 4,8MM, COMPRIMENTO 19MM.</li> <li>• FIXAÇÃO DO ENCOSTO EM COMPENSADO MOLDADO À ESTRUTURA ATRAVÉS DE REBITES DE REPUXO, DIÂMETRO 4,8MM, COMPRIMENTO 22MM.</li> <li>• PONTEIRAS E SAPATAS EM POLIPROPILENO COPOLÍMERO VIRGEM ISENTO DE CARGAS MINERAIS, INJETADAS NA COR CINZA, FIXADAS À ESTRUTURA ATRAVÉS DE ENCAIXE E PINO EXPANSOR.</li> <li>• NAS PARTES METÁLICAS DEVE SER APLICADO TRATAMENTO ANTIFERRUGINOSO,</li> <li>• PINTURA DOS ELEMENTOS METÁLICOS EM TINTA EM PÓ HÍBRIDA EPÓXI / POLIÉSTER, ELETROSTÁTICA, BRILHANTE, POLIMERIZADA EM ESTUFA, ESPESSURA MÍNIMA 40 MICROMETROS, NA COR CINZA. <b>GARANTIA MÍNIMA DE DOIS ANOS A PARTIR DA DATA DA ENTREGA, CONTRA DEFEITOS DE FABRICAÇÃO.</b></li> </ul>					
15	<p><b>CADEIRA FIXA — C7</b>  <b>DESCRIÇÃO</b></p> <ul style="list-style-type: none"> <li>• CADEIRA FIXA ESTOFADA, SEM BRAÇOS, MONTADA SOBRE ARMAÇÃO TUBULAR DE AÇO COM QUATRO PÉS. <b>DIMENSÕES E TOLERÂNCIAS</b></li> <li>• LARGURA DO ASSENTO: 500 MM +/- 50 MM;</li> <li>• PROFUNDIDADE DO ASSENTO: 460 MM +/- 10 MM;</li> <li>• ALTURA DO ASSENTO: 430 MM +/- 10 MM;</li> <li>• LARGURA DO ENCOSTO: 400 MM +/- 10 MM (MEDIDA NO PONTO MAIS SALIENTE DO APOIO LOMBAR);</li> <li>• EXTENSÃO VERTICAL DO ENCOSTO: 350 MM +/- 10 MM;</li> <li>• ESPESSURA DA ESPUMA DO ASSENTO: MÍNIMA DE 40 MM;</li> <li>• ESPESSURA DA ESPUMA DO ENCOSTO: MÍNIMA DE 30 MM.</li> <li>• TOLERÂNCIAS DIMENSIONAIS PARA TUBOS CONFORME ABNT NBR 6591.</li> <li>• TOLERÂNCIAS PARA CAMADA DE TINTA: MÍNIMO 40 MICROMETROS /MÁXIMO 100 MICROMETROS.</li> </ul> <p><b>CARACTERÍSTICAS</b></p> <ul style="list-style-type: none"> <li>• ASSENTO E ENCOSTO CONFECCIONADOS EM COMPENSADO ANATÔMICO MOLDADO A QUENTE,</li> </ul>	UND	FORT	15	R\$ 100,00 CEM REAIS	R\$ 1.500,00 UM MIL E QUINHENTOS REAIS


44

40/52



# COMERCIAL NOCRATO

RAZÃO SOCIAL VICTOR SIQUEIRA NOCRATO EIRELI EPP  
 CNPJ 09.036.753/0001-21 -CGF 06.214.624-6

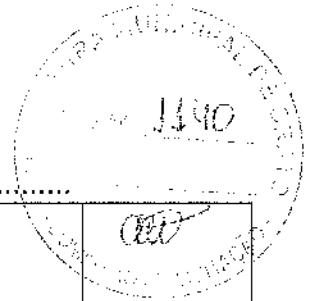


	<p>CONTENDO NO MÍNIMO SETE LÂMINAS INTERNAS, COM ESPESSURA MÁXIMA DE 1,5 MM CADA.</p> <ul style="list-style-type: none"> <li>• ESTOFAMENTO DO ASSENTO E DO ENCOSTO EM ESPUMA DE POLIURETANO EXPANDIDO, COLADA À MADEIRA E REVESTIDA COM TECIDO, NA COR CINZA, DOTADO DE PROTEÇÃO COM PRODUTO IMPERMEABILIZANTE HIDRO-REPELENTE.</li> <li>• FACES INFERIORES DO ASSENTO E POSTERIOR DO ENCOSTO REVESTIDAS COM CAPAS DE PLÁSTICO INJETADO, NA COR PRETA.</li> <li>• FIXAÇÃO DO ASSENTO E DO ENCOSTO À ESTRUTURA POR MEIO DE PARAFUSOS COM ROSCA MÉTRICA E PORCAS DE CRAVAR.</li> <li>• ESTRUTURA CONSTITUÍDA DE 4 PÉS, CONFECCIONADA EM TUBO DE AÇO COM COSTURA, LAMINADO A FRIO, SECÇÃO CIRCULAR MÍNIMA 22,3 MM (7/8"), COM ESPESSURA MÍNIMA DE 1,5 MM (CHAPA 16).</li> <li>• ACABAMENTO DAS PARTES METÁLICAS EM PINTURA EM PÓ, BRILHANTE, NA COR PRETA.</li> <li>• TERMINAÇÕES DE TUBOS EM PLÁSTICO INJETADO, NA COR PRETA, FIXADAS ATRAVÉS DE ENCAIXE. ESTAS NÃO DEVEM PODER SER RETIRADAS SEM O USO DE FERRAMENTAS.</li> <li>• SAPATAS ARTICULADAS PARA GARANTIR O NIVELAMENTO EM RELAÇÃO ÀS VARIAÇÕES DO PISO.</li> <li>• TODOS OS ENCONTROS DE TUBOS OU UNIÕES DE PARTES METÁLICAS DEVEM RECEBER SOLDA EM TODA A EXTENSÃO DA UNIÃO.</li> </ul> <p><b>GARANTIA</b></p> <ul style="list-style-type: none"> <li>• MÍNIMA DE DOIS ANOS A PARTIR DA DATA DE ENTREGA, CONTRA DEFEITOS DE FABRICAÇÃO, OXIDAÇÃO DAS PARTES METÁLICAS, DEGRADAÇÃO DO TECIDO E DAS SAPATAS.</li> </ul>					
16	<p><b>BERÇO - BÇ1</b>  <b>DESCRIÇÃO</b></p> <ul style="list-style-type: none"> <li>• BERÇO INFANTIL EM MDF COM GRADES NA COR BRANCA, NÃO DOBRÁVEL, COM RODÍZIOS.</li> </ul> <p><b>DIMENSÕES E TOLERÂNCIAS</b></p> <ul style="list-style-type: none"> <li>• COMPRIMENTO: 1200 MM +/-10 MM;</li> <li>• LARGURA: 670 MM +/-10 MM;</li> <li>• ALTURA DAS CABECEIRAS CONSIDERANDO A ESTRUTURA TUBULAR: 900 MM (+OU- 10 MM) SEM CONSIDERAR O RODÍZIO.</li> </ul> <p><b>CARACTERÍSTICAS</b></p> <ul style="list-style-type: none"> <li>• SELO DO INMETRO;</li> <li>• ESTRUTURA METÁLICA EM FORMATO DE "U" INVERTIDO PARA SUSTENTAÇÃO DAS CABECEIRAS E DAS GRADES LATERAIS, CONFECCIONADA EM TUBO DE AÇO CARBONO, SECÇÃO CIRCULAR DE 1 1/4", EM CHAPA 16 (1,5MM), COM CURVAS NOS CANTOS SUPERIORES, BARRAS HORIZONTAIS SUPERIORES, DISTANTES DAS CABECEIRAS, DE MODO QUE ESTAS SE CONFIGUREM COMO ALÇAS PARA CONDUÇÃO DO BERÇO. RAIO DE CURVATURA DO TUBO DE 100MM (+OU- 5MM) CONSIDERANDO O EIXO DO TUBO.</li> <li>• ESTRUTURA DO ESTRADO EM TUBOS DE AÇO CARBONO, SECÇÃO RETANGULAR COM DIMENSÕES DE 40 X 20MM, EM CHAPA 16 (1,5MM).</li> <li>• BASE DO BERÇO (ESTRADO) EM CHAPA INTEIRIÇA DE MDP, COM ESPESSURA DE 18MM, REVESTIDA NAS DUAS FACES EM LAMINADO MELAMÍNICO DE BAIXA PRESSÃO (BP) NA COR BRANCA.</li> <li>• SISTEMA DE REGULAGEM DE ALTURA DO ESTRADO POR MEIO DE PARAFUSOS M6 E PORCAS SOLDADAS INTERNAMENTE NO TOPO DOS TUBOS DA ESTRUTURA DO ESTRADO. AJUSTE DO ESTRADO EM ALTURA EM NO MÍNIMO TRÊS (03) POSIÇÕES, SOMENTE POR MEIO DE FERRAMENTAS.</li> </ul>	UND	MULTIMOV EIS	27	R\$ 600,00 SEISCENTOS REAIS	R\$ 16.200,00 DEZESEIS MIL DUZENTOS REAIS

42  
 4/162

# COMERCIAL NOCRATO

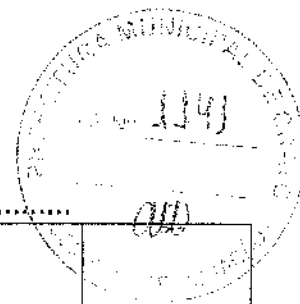
RAZÃO SOCIAL VICTOR SIQUEIRA NOCRATO EIRELI EPP  
 CNPJ 09.036.753/0001-21 -CGF 06.214.624-6



	<ul style="list-style-type: none"> <li>• GRADES LATERAIS FIXAS CONFECCIONADAS EM MDP, COM ESPESSURA DE 20MM NAS PARTES HORIZONTAIS, E 18MM NAS PARTES VERTICAIS, REVESTIDAS NAS DUAS FACES EM LAMINADO MELAMÍNICO DE BAIXA PRESSÃO (BP), TEXTURIZADO NA COR BRANCA.</li> <li>• CABECEIRAS EM MDP, EM FORMATO RETANGULAR, ESPESSURA DE 18MM, REVESTIDAS NAS DUAS FACES EM LAMINADO MELAMÍNICO DE BAIXA PRESSÃO (BP) TEXTURIZADO, NA COR BRANCA.</li> <li>• NAS PEÇAS DE MDP OS TOPOS DEVEM SER ENCABEÇADOS EM TODO PERÍMETRO COM FITA DE BORDO DE 2MM, COM ACABAMENTO SUPERFICIAL LISO, ATÓXICA, NA MESMA COR E TONALIDADE DO LAMINADO. ARESTAS USINADAS CONFIGURANDO ACABAMENTO ARREDONDADO.</li> <li>• QUATRO RODÍZIOS PARA PISOS FRIOS, COM SISTEMA DE TRAVAS POR PEDAL, INJETADOS EM NYLON REFORÇADO COM FIBRA DE VIDRO, COM EIXOS DE AÇO, RODAS DUPLAS DE 75MM, INJETADAS EM PVC, COM CAPACIDADE DE 60KG CADA. BANDA DE RODAGEM EM POLIURETANO INJETADO. EIXO DOTADO DE ROSCA MÉTRICA. SISTEMA DE TRAVAS NOS DOIS SENTIDOS, TANTO NA RODAGEM COMO NO GIRO, ATRAVÉS DE MECANISMO METÁLICO. EIXOS COM SISTEMA DE ROSCA M12.</li> <li>• FIXAÇÃO DOS RODÍZIOS ÀS ESTRUTURAS METÁLICAS, POR MEIO DE PORCAS INTERNAS AOS TUBOS. ESTAS PORCAS PODEM SER SOLDADAS EM CHAPAS SOLDADAS NA PARTE INTERNA DOS TUBOS.</li> </ul> <p><b>GARANTIA</b></p> <ul style="list-style-type: none"> <li>• MÍNIMA DE UM ANO A PARTIR DA DATA DE ENTREGA, CONTRA DEFEITOS DE FABRICAÇÃO</li> </ul>					
17	<p><b>MESA DE TRABALHO - M6</b></p> <p><b>DESCRIÇÃO</b></p> <ul style="list-style-type: none"> <li>• MESA DE TRABALHO COM TAMPO RETANGULAR EM MDF REVESTIDO DE LAMINADO MELAMÍNICO, MONTADA SOBRE SUPORTE METÁLICO COM DOIS PÉS.</li> </ul> <p><b>DIMENSÕES E TOLERÂNCIAS</b></p> <ul style="list-style-type: none"> <li>• TAMPO RETANGULAR: 1200 X 600 MM +/- 10 MM;</li> <li>• ALTURA: 750 MM +/- 5 MM;</li> <li>• PARA ACOMODAÇÃO DE PESSOAS EM CADEIRA DE RODAS (PCR) E ATENDIMENTO ÀS EXIGÊNCIAS DA ABNT NBR 9050 A MESA DEVE POSSUIR ALTURA LIVRE SOB O TAMPO: MÍNIMA DE 730 MM;</li> <li>• ESPESSURA DO TAMPO: 25,8 MM +/- 0,6 MM;</li> <li>• TOLERÂNCIAS PARA CAMADA DE TINTA: MÍNIMO 40 MICROMETROS/MÁXIMO 100 MICROMETROS.</li> </ul> <p><b>CARACTERÍSTICAS</b></p> <ul style="list-style-type: none"> <li>• TAMPO EM MDF, COM ESPESSURA DE 25 MM, REVESTIDO NA FACE INFERIOR COM LAMINADO MELAMÍNICO DE BAIXA PRESSÃO (BP), E NA FACE SUPERIOR COM LAMINADO MELAMÍNICO DE ALTA PRESSÃO, DE 0,8 MM DE ESPESSURA, COR CINZA OU BRANCO, ACABAMENTO TEXTURIZADO.</li> <li>• BORDOS ENCABEÇADOS COM PERFIL EXTRUDADO MACIÇO DE 1808, NA COR CINZA OU BRANCO, COM A MESMA TONALIDADE DO LAMINADO DO TAMPO, ADMITINDO-SE PEQUENAS VARIAÇÕES DECORRENTES DAS CARACTERÍSTICAS DE CADA MATERIAL (BRILHO, TEXTURA). O PERFIL DEVE SER ENCAIXADO E FIXADO COM ADESIVO AO TAMPO, E SER NIVELADO COM AS SUAS SUPERFÍCIES.</li> <li>• ESTRUTURA CONSTITUÍDA DE:             <ul style="list-style-type: none"> <li>- ESTRUTURA EM AÇO CARBONO COM DOIS PÉS, COM TRAVA EM MDF ENTRE OS MESMOS.</li> <li>- FIXAÇÃO DO TAMPO À ESTRUTURA ATRAVÉS DE PARAFUSOS DE ROSCA COM BUCHAS METÁLICAS.</li> </ul> </li> <li>• SAPATAS REGULÁVEIS EM NYLON OU</li> </ul>	UND	FORT	08	R\$ 250,00 DUZENTOS E CINQUENTA REAIS	R\$ 2.000,00 DOIS MIL REAIS

12

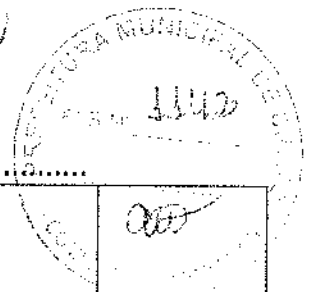
42/62



	<p>POLIPROPILENO INJETADO.</p> <ul style="list-style-type: none"> <li>• TERMINAÇÕES DE TUBOS EM PLÁSTICO INJETADO, NA COR CINZA OU PRETA, FIXADAS ATRAVÉS DE ENCAIXE. ESTAS NÃO DEVEM PODER SER RETIRADAS SEM O USO DE FERRAMENTAS.</li> <li>• ACABAMENTO DAS PARTES METÁLICAS EM PINTURA EM PÓ, BRILHANTE, NA COR CINZA OU PRETA.</li> <li>• TODOS OS ENCONTROS DE TUBOS OU UNIÕES DE PARTES METÁLICAS DEVEM RECEBER SOLDA EM TODA A EXTENSÃO DA UNIÃO.</li> </ul> <p><b>GARANTIA</b></p> <ul style="list-style-type: none"> <li>• MÍNIMA DE DOIS ANOS CONTRA DEFEITOS DE FABRICAÇÃO A PARTIR DA DATA DE ENTREGA. OXIDAÇÃO DAS PARTES METÁLICAS E DESGASTE OU DESPRENDIMENTO DE COMPONENTES.</li> </ul>					
18	<p><b>CADEIRA PARA CRIANÇAS DE 5 E 6 ANOS - C4</b> <b>DESCRIÇÃO</b></p> <ul style="list-style-type: none"> <li>• CADEIRA GIRATÓRIA SEM BRAÇOS, ESPALDAR MÉDIO CARACTERÍSTICAS</li> <li>• ASSENTO E ENCOSTO EM COMPENSADO MULTILAMINADO ANATÔMICO, ESPUMA DE POLIURETANO INJETADA EM DENSIDADE DE 40 A 50KG/M3, COM APOIO DORSO LOMBAR, COM CAPA DE POLIPROPILENO ANTI-ALÉRGICO EM ALTA RESISTÊNCIA A PROPAGAÇÃO DE RASGOS ALÉM DE BAIXA DEFORMAÇÃO. SOLIDEZ À LUZ CLASSE 5, PILLING PADRÃO 5, PESO 280/290G/M, MECANISMO RELAX COM BLOQUEIO E REGULAGEM PERMANENTE-GÁS, BASE EM AÇO COM 5 HASTES, PINTURA EM EPÓXI PÓ NA COR PRETA, ENCOSTO EM 7 POSIÇÕES NA ALTURA, RODÍZIO DUPLOS EM NYLON, REVESTIMENTO EM TECIDO AZUL, FOGO RETARDANTE.</li> <li>• ALTURA E PROFUNDIDADE DO ENCOSTO POR MANIPULO OU ALAVANCA. REGULAGEM DE ALTURA A GÁS, ESTRELA EM AÇO COM CAPA PLÁSTICA, NYLON, ALUMÍNIO OU CROMADA. ACABAMENTO DAS CAPAS DE PROTEÇÃO E ESTRUTURA NA COR PRETA.</li> <li>• COR: AZUL</li> <li>• REVESTIMENTO: TECIDO</li> <li>• OBS: AS CADEIRAS DEVEM TER A CERTIFICAÇÃO DA ABNT 13.962 E TER GARANTIA DE 5(CINCO)ANOS. DIMENSÕES</li> <li>• ALTURA DO ASSENTO DA CADEIRA AO CHÃO: 37,5CM</li> <li>• ALTURA TOTAL: 67,5CM</li> <li>• ASSENTO DA CADEIRA: 29 CM X 27 CM</li> <li>• ENCOSTO DA CADEIRA: 29 CM X 17 CM</li> </ul> <p>RECOMENDAÇÕES</p> <ul style="list-style-type: none"> <li>• TODAS AS PARTES METÁLICAS DEVEM SER UNIDAS ENTRE SI POR MEIO DE SOLDA, CONFIGURANDO UMA ESTRUTURA ÚNICA, DEVENDO RECEBER TRATAMENTO ANTIFERRUGINOSO.</li> <li>• ELIMINAR REBARBAS, RESPINGOS DE SOLDA, ESMERILHAR JUNTAS E ARREDONDAR CANTOS AGUDOS. <b>GARANTIA</b></li> <li>• MÍNIMA DE DOIS ANOS A PARTIR DA DATA DA ENTREGA, CONTRA DEFEITOS DE FABRICAÇÃO.</li> </ul>	UND	FORT	14	R\$ 80,00 OITENTA REAIS	R\$ 1.120,00 UM MIL E CENTO E VINTE REAIS
19	<p><b>CONJUNTO COLETIVO 1 -1 MESA + 4 CADEIRAS - CJC-01</b> <b>DESCRIÇÃO</b></p> <ul style="list-style-type: none"> <li>• CONJUNTO COLETIVO PARA CRIANÇAS COM ALTURA COMPREENDIDA ENTRE 0,93 E 1,16M, COMPOSTO DE UMA MESA E QUATRO CADEIRAS.</li> <li>- MESA COM TAMPO EM MDP OU MDF, REVESTIDO NA FACE SUPERIOR EM LAMINADO MELAMÍNICO DE ALTA PRESSÃO, E NA FACE INFERIOR EM LAMINADO MELAMÍNICO DE BAIXA PRESSÃO (BP), MONTADO SOBRE ESTRUTURA TUBULAR DE AÇO.</li> <li>- CADEIRA EMPILHAVEL COM ASSENTO E ENCOSTO</li> </ul>	CONJ	FORT	14	R\$ 300,00 TREZENTOS REAIS	R\$ 4.200,00 QUATRO MIL E DUZENTOS REAIS

# COMERCIAL NOCRATO

RAZÃO SOCIAL VICTOR SIQUEIRA NOCRATO EIRELI EPP  
CNPJ 09.036.753/0001-21 -CGF 06.214.624-6




<p>EM POLIPROPILENO INJETADO OU EM COMPENSADO ANATÔMICO MOLDADO, MONTADOS SOBRE ESTRUTURA TUBULAR DE AÇO. DIMENSÕES E TOLERÂNCIAS DA MESA • LARGURA: 800 MM;</p> <ul style="list-style-type: none"><li>• PROFUNDIDADE: 800 MM;</li><li>• ALTURA: 460 MM;</li><li>• ESPESSURA: 25,8 MM;</li><li>• TOLERÂNCIA: ATÉ + 2 MM PARA LARGURA E PROFUNDIDADE E +/- 1MM PARA ESPESSURA.</li></ul> <p><b>CARACTERÍSTICAS DA MESA</b></p> <ul style="list-style-type: none"><li>• TAMPO EM MDP OU MDF, COM ESPESSURA DE 25MM, REVESTIDO NA FACE SUPERIOR EM LAMINADO MELAMÍNICO DE ALTA PRESSÃO, 0,8MM DE ESPESSURA, ACABAMENTO TEXTURIZADO, NA COR CINZA, CANTOS ARREDONDADOS. REVESTIMENTO NA FACE INFERIOR EM LAMINADO MELAMÍNICO DE BAIXA PRESSÃO - BP, NA COR BRANCA.</li><li>• TOPOS ENCABEÇADOS COM FITA DE BORDO TERMOPLÁSTICA EXTRUDADA, CONFECCIONADA EM PVC (CLORETO DE POLIVINILA); PP (POLIPROPILENO) OU PÊ (POLIETILENO), COM "PRIMER" NA FACE DE COLAGEM, ACABAMENTO DE SUPERFÍCIE TEXTURIZADO, NA COR LARANJA, COLADAS COM ADESIVO "HOT MELTING".</li><li>• ESTRUTURA DA MESA COMPOSTA DE: - PÉS CONFECCIONADOS EM TUBO DE AÇO CARBONO, LAMINADO A FRIO, COM COSTURA, SECÇÃO CIRCULAR DIÂMETRO DE 38MM (1 1/2"), EM CHAPA 16 (1,5MM); - TRAVESSAS EM TUBO DE AÇO CARBONO, LAMINADO A FRIO, COM COSTURA, SECÇÃO RETANGULAR DE 20 X 40MM, EM CHAPA 16 (1,5MM).</li><li>• FIXAÇÃO DO TAMPO A ESTRUTURA ATRAVÉS DE PARAFUSOS ROSCA MÁQUINA POLEGADA, DIÂMETRO DE 1/4" X COMPRIMENTO 2", CABEÇA CHATA, FENDA SIMPLES.</li><li>• SAPATAS EM POLIPROPILENO COPOLÍMERO VIRGEM, ISENTO DE CARGAS MINERAIS, INJETADAS NA COR LARANJA, FIXADAS À ESTRUTURA ATRAVÉS DE ENCAIXE.</li><li>• NAS PARTES METÁLICAS DEVE SER APLICADO TRATAMENTO ANTI-FERRUGINOSO.</li><li>• PINTURA DOS ELEMENTOS METÁLICOS EM TINTA EM PÓ HÍBRIDA EPÓXI / POLIÉSTER, ELETROSTÁTICA, BRILHANTE, POLIMERIZADA EM ESTUFA, ESPESSURA MÍNIMA DE 40 MICROMETROS NA COR CINZA. DIMENSÕES E TOLERÂNCIAS DA CADEIRA</li><li>• LARGURA DO ASSENTO: 340 MM;</li><li>• PROFUNDIDADE DO ASSENTO: 260 MM;</li><li>• ESPESSURA DO ASSENTO: 7,2 MM A 9,1MM;</li><li>• LARGURA DO ENCOSTO: 350 MM;</li><li>• ALTURA DO ENCOSTO: 155 MM;</li><li>• ESPESSURA DO ENCOSTO: 7,0 MM A 9,3 MM;</li><li>• ALTURA DO ASSENTO AO CHÃO: 260 MM;</li><li>• TOLERÂNCIA: ATÉ + 2 MM PARA LARGURA E PROFUNDIDADE, +/- 1MM PARA ESPESSURA E +/- 10MM PARA ALTURA DO ASSENTO AO CHÃO.</li></ul> <p><b>CARACTERÍSTICAS DA CADEIRA</b></p> <ul style="list-style-type: none"><li>• ASSENTO E ENCOSTO EM POLIPROPILENO COPOLÍMERO VIRGEM, ISENTO DE CARGAS MINERAIS, INJETADOS NA COR LARANJA.</li><li>• ALTERNATIVAMENTE O ASSENTO E O ENCOSTO PODERÃO SER FABRICADOS EM COMPENSADO ANATÔMICO MOLDADO A QUENTE, CONTENDO NO MÍNIMO CINCO LÂMINAS INTERNAS, COM ESPESSURA MÁXIMA DE 1,5MM CADA.</li><li>• QUANDO FABRICADO EM COMPENSADO, O ASSENTO DEVE RECEBER REVESTIMENTO NA FACE SUPERIOR DE LAMINADO MELAMÍNICO DE ALTA PRESSÃO, 0,6 A 0,8MM DE ESPESSURA, ACABAMENTO TEXTURIZADO,</li></ul>					
---	--	--	--	--	--

42

44/62

# COMERCIAL NOCRATO

RAZÃO SOCIAL VICTOR SIQUEIRA NOCRATO EIRELI EPP  
 CNPJ 09.036.753/0001-21 - CGF 06.214.624-6



	<p>NA COR LARANJA. REVESTIMENTO DA FACE INFERIOR EM LÂMINA DE MADEIRA FAQUEADA DE 0,7MM, COM ACABAMENTO EM SELADOR, SEGUIDO DE VERNIZ POLIURETANO, INCLUSIVE NOS BORDOS.</p> <ul style="list-style-type: none"> <li>• QUANDO FABRICADO EM COMPENSADO, O ENCOSTO DEVE RECEBER REVESTIMENTO NAS DUAS FACES DE LAMINADO MELAMÍNICO DE ALTA PRESSÃO, 0,6 A 0,8MM DE ESPESSURA, ACABAMENTO TEXTURIZADO, NA COR LARANJA. BORDOS EM SELADOR SEGUIDO DE VERNIZ POLIURETANO.</li> <li>• ESTRUTURA EM TUBO DE AÇO CARBONO LAMINADO A FRIO, COM COSTURA, DIÂMETRO DE 20,7MM, EM CHAPA 14 (1,9MM).</li> <li>• FIXAÇÃO DO ASSENTO E ENCOSTO INJETADOS À ESTRUTURA ATRAVÉS DE REBITES DE "REPUXO", DIÂMETRO DE 4,8MM, COMPRIMENTO 12MM.</li> <li>• FIXAÇÃO DO ASSENTO EM COMPENSADO MOLDADO À ESTRUTURA ATRAVÉS DE REBITES DE "REPUXO", DIÂMETRO DE 4,8MM, COMPRIMENTO 16MM.</li> <li>• FIXAÇÃO DO ENCOSTO EM COMPENSADO MOLDADO À ESTRUTURA ATRAVÉS DE REBITES DE "REPUXO", DIÂMETRO DE 4,8MM, COMPRIMENTO 18MM.</li> <li>• PONTEIRAS E SAPATAS, EM POLIPROPILENO COPOLÍMERO VIRGEM, ISENTO DE CARGAS MINERAIS, INJETADAS NA COR LARANJA, FIXADAS À ESTRUTURA ATRAVÉS DE ENCAIXE E PINO EXPANSOR.</li> <li>• NAS PARTES METÁLICAS DEVE SER APLICADO TRATAMENTO ANTI-FERRUGINOSO QUE ASSEGURE RESISTÊNCIA À CORROSÃO EM CÂMARA DE NÉVOA SALINA DE NO MÍNIMO 300 HORAS.</li> <li>• PINTURA DOS ELEMENTOS METÁLICOS EM TINTA EM PÓ HÍBRIDA EPÓXI/ POLIÉSTER, ELETROSTÁTICA, BRILHANTE, POLIMERIZADA EM ESTUFA, ESPESSURA MÍNIMA 40 MICROMETROS, NA COR CINZA.</li> </ul> <p><b>GARANTIA</b></p> <ul style="list-style-type: none"> <li>• MÍNIMA DE DOIS ANOS A PARTIR DA DATA DA ENTREGA, CONTRA DEFEITOS DE FABRICAÇÃO</li> </ul>					
20	<p><b>CADEIRA PARA CRIANÇAS DE 5 E 6 ANOS - C5</b>  <b>DESCRIÇÃO</b></p> <ul style="list-style-type: none"> <li>• CADEIRA COM ASSENTO E ENCOSTO REVESTIDOS DE LAMINADO MELAMÍNICO DE VÁRIAS CORES (AMARELO, AZUL E VERMELHO). FIXADOS ATRAVÉS DE REBITES POP, A ESTRUTURA SERÁ EM TUBO DE 3/4" COM SOLDAGEM ELETRÔNICA, PINTURA ELETROSTÁTICA NA COR BRANCA. <b>CARACTERÍSTICAS</b></li> <li>• A CADEIRA POSSUE SAPATA EM POLIPROPILENO COPOLÍMERO, INJETADOS, NA MESMA COR E TONALIDADE DA TINTA DE ACABAMENTO, FIXADAS À ESTRUTURA ATRAVÉS DE ENCAIXE.</li> <li>• "PARAFUSOS DE FIXAÇÃO DO TAMPO, AUTO-ATARRACHANTES DE 3/16" X 3/4", ZINCADOS.</li> </ul> <p><b>DIMENSÕES</b></p> <ul style="list-style-type: none"> <li>• ALTURA DO ASSENTO DA CADEIRA AO CHÃO: 37,5CM</li> <li>• ALTURA TOTAL: 67,5CM</li> <li>• ASSENTO DA CADEIRA: 29 CM X 27 CM</li> <li>• ENCOSTO DA CADEIRA: 29 CM X 17 CM</li> </ul> <p><b>RECOMENDAÇÕES</b></p> <ul style="list-style-type: none"> <li>• TODAS AS PARTES METÁLICAS DEVEM SER UNIDAS ENTRE SI POR MEIO DE SOLDA, CONFIGURANDO UMA ESTRUTURA ÚNICA, DEVENDO RECEBER TRATAMENTO ANTIFERRUGINOSO.</li> <li>• ELIMINAR REBARBAS, RESPINGOS DE SOLDA, ESMERILHAR JUNTA E ARREDONDAR CANTOS AGUDOS. <b>GARANTIA</b></li> <li>• MÍNIMA DE DOIS ANOS A PARTIR DA DATA DA ENTREGA, CONTRA DEFEITOS DE FABRICAÇÃO.</li> </ul>	UND	FORT	36	R\$ 100,00 CEM REAIS	R\$ 3.600,00 TRES MIL E SEISCENTOS REAIS
21	<p><b>ARMÁRIO BAIXO - 2 PORTAS - AMB</b>  <b>DESCRIÇÃO</b></p> <ul style="list-style-type: none"> <li>• ARMÁRIO BAIXO COM DUAS PORTAS, DOTADO DE</li> </ul>	UND	FORT	12	R\$ 400,00 QUATROCENTOS	R\$ 4.800,00 QUATRO MIL E

45/62


# COMERCIAL NOCRATO

RAZÃO SOCIAL VICTOR SIQUEIRA NOCRATO EIRELI EPP  
CNPJ 09.036.753/0001-21 - CGF 06.214.624-6

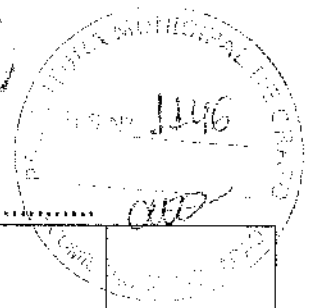


<p>DUAS PRATELEIRAS EM MDP OU MDF, REVESTIDO COM LAMINADO MELAMÍNICO DE BAIXA PRESSÃO, COR CINZA COM BORDAS E COMPONENTES NAS CORES AMARELA, LARANJA, AZUL OU VERDE.</p> <p><b>DIMENSÕES E TOLERÂNCIAS</b></p> <p><b>ARMÁRIO:</b></p> <ul style="list-style-type: none"><li>• LARGURA: 810 MM;</li><li>• PROFUNDIDADE: 500 MM;</li><li>• ALTURA: 740 MM;</li><li>• TOLERÂNCIA: ATÉ + 2 MM PARA LARGURA E PROFUNDIDADE, +/- 1 MM PARA ESPESSURA E +/- 10 MM PARA ALTURA.</li></ul> <p><b>PORTAS:</b></p> <ul style="list-style-type: none"><li>• LARGURA: 400 MM;</li><li>• PROFUNDIDADE: 630 MM;</li><li>• ESPESSURA: 18 MM; PRATELEIRAS:</li><li>• LARGURA: 768 MM;</li><li>• PROFUNDIDADE: 455 MM;</li><li>• ESPESSURA: 18 MM;</li></ul> <p><b>CARACTERÍSTICAS</b></p> <ul style="list-style-type: none"><li>• TAMPO, PEÇA INFERIOR, PEÇAS LATERAIS ESQUERDA E DIREITA E PEÇA POSTERIOR EM MDP OU MDF, COM ESPESSURA DE 18MM, REVESTIDO EM AMBAS AS FACES POR LAMINADO MELAMÍNICO DE BAIXA PRESSÃO, ACABAMENTO TEXTURIZADO, NA COR CINZA.</li><li>• DUAS PORTAS EM MDP OU MDF, COM ESPESSURA DE 18MM, REVESTIDO EM AMBAS AS FACES POR LAMINADO MELAMÍNICO DE BAIXA PRESSÃO, ACABAMENTO TEXTURIZADO, NA COR CINZA.</li><li>• DUAS PRATELEIRAS EM MDP OU MDF, COM ESPESSURA DE 18MM, REVESTIDO EM AMBAS AS FACES POR LAMINADO MELAMÍNICO DE BAIXA PRESSÃO, ACABAMENTO TEXTURIZADO, NA COR CINZA.</li><li>• TOPOS DE TODAS AS PEÇAS ENCABEÇADOS COM FITA DE BORDO EM PVC (CLORETO DE POLIVINILA), PP (POLIPROPILENO) OU EM PE (POLIETILENO) COM "PRIMER", ACABAMENTO TEXTURIZADO, NA MESMA COR E TONALIDADE DO LAMINADO MELAMÍNICO DE BAIXA PRESSÃO DOS PAINÉIS, EXCETO PRATELEIRAS, QUE RECEBERÃO BORDO COLORIDO NA PARTE FRONTAL, E DUAS PORTAS QUE RECEBERÃO BORDOS COLORIDOS NOS QUATRO LADOS. COLAGEM DAS FITAS COM ADESIVO A BASE DE PUR, ATRAVÉS DO PROCESSO "HOT MELTING". DIMENSÕES ACABADAS DE 18MM (LARGURA) X 3MM (ESPESSURA), OU DE 18MM (LARGURA) X 0.45MM (ESPESSURA) DE ACORDO COM SEU POSICIONAMENTO. FITAS DE ESPESSURA DE 3MM DEVERÃO TER SEUS BORDOS USINADOS COM RÁIO DE 3MM.</li><li>• BASE CONFECCIONADA EM QUADRO SOLDADO DE TUBO DE AÇO CARBONO, LAMINADO A FRIO, COM COSTURA, SECÇÃO RETANGULAR DE 20X40MM, EM CHAPA 14 (1,9MM).</li><li>• NAS PARTES METÁLICAS DEVE SER APLICADO TRATAMENTO ANTIFERRUGINOSO.</li><li>• PINTURA DOS ELEMENTOS METÁLICOS EM TINTA EM PÓ HÍBRIDA EPÓXI/POLIÉSTER, ELETROSTÁTICA, BRILHANTE, POLIMERIZADA EM ESTUFA, ESPESSURA MÍNIMA DE 40 MICROMETROS NA COR CINZA.</li><li>• QUATRO RODÍZIOS INDUSTRIAIS DE DUPLO GIRO COM FREIO DE ROLAGEM, PARA CARGA NOMINAL DE 50KG, DIÂMETRO DA RODA DE 50MM, FIXAÇÃO AO MÓVEL EM EIXO VERTICAL METÁLICO GALVANIZADO COM ROSCA E PORCA GALVANIZADA. ALTURA TOTAL DE 70MM. GIRO ESTRUTURADO POR DUAS PISTAS DE ESFERAS DE AÇO INOXIDÁVEL. CARÇAÇA EM CHAPA DE AÇO GALVANIZADO ESTAMPADO. EIXO</li></ul>				REAIS	OITOCENTOS REAIS
--	--	--	--	-------	------------------

Handwritten marks and signatures at the bottom of the page, including a large 'C' in a circle and the date '46/82'.



<p>HORIZONTAL EM AÇO INOXIDÁVEL. RODAS EM POLIPROPILENO INJETADO NA COR CINZA, E BANDAS DE RODAGEM EM POLIURETANO INJETADO NA COR CINZA. TRAVAS METÁLICAS COM PEDAL INJETADO EM POLIPROPILENO OU ABS.</p> <ul style="list-style-type: none"> <li>• ESPAÇADOR/AMORTECEDOR EM BORRACHA TERMOPLÁSTICA TPE, INJETADOS EM CORES.</li> <li>• PUXADOR EM POLIPROPILENO COPOLÍMERO VIRGEM, ISENTO DE CARGAS MINERAIS, INJETADO EM CORES, DOTADO DE PORCA M, SOBRE INJETADA.</li> <li>• DOBRADIÇA DE CANECO COM ABERTURA DE 110° EM AÇO NIQUELADO, CANECO DE 12,5MM E FECHAMENTO AUTOMÁTICO, MONTAGEM SOBREPOSTA.</li> <li>• FECHADURA UNIVERSAL METÁLICA, ACABAMENTO CROMADO, DOTADA DE CONTRA PORCA, COM POSIÇÃO DE FECHAMENTO A 90°, COM CHAVES ARTICULADAS EM DUPLICATA. APLICAÇÃO NA PORTA DIREITA.</li> <li>• FECHO DE CAIXA RETO EM LATÃO CROMADO, COM 50MM DE COMPRIMENTO, DOTADO DE LINGUETA DE BLOQUEIO RETA. APLICAÇÃO NA PORTA ESQUERDA.</li> </ul> <p><b>GARANTIA</b> MÍNIMA DE DOIS ANOS A PARTIR DA DATA DA ENTREGA, CONTRA DEFEITOS DE FABRICAÇÃO.</p>							
<p><b>ESTANTE BAIXA - 2 PRATELEIRAS - ESB</b></p> <p><b>DESCRIÇÃO</b></p> <ul style="list-style-type: none"> <li>• ESTANTE BAIXA COM DUAS PRATELEIRAS EM MDP OU MDF, REVESTIDO COM LAMINADO MELAMÍNICO DE BAIXA PRESSÃO COR CINZA COM BORDAS E COMPONENTES NAS CORES AMARELA, LARANJA, AZUL OU VERDE, DOTADA DE SETE CAIXAS EM POLIPROPILENO QUE CORREM SOBRE TRILHOS, SENDO:</li> <li>- UMA CAIXA TIPO 1 (GRANDE), COR AZUL;</li> <li>- DUAS CAIXAS TIPO 2 (MÉDIA), COR VERDE;</li> <li>- QUATRO CAIXAS TIPO 3 (PEQUENAS), COR LARANJA;</li> <li>- TRILHOS NA COR AMARELA.</li> </ul> <p><b>DIMENSÕES E TOLERÂNCIAS</b></p> <ul style="list-style-type: none"> <li>• LARGURA: 810 MM;</li> <li>• PROFUNDIDADE: 500 MM;</li> <li>• ALTURA: 740 MM;</li> <li>• TOLERÂNCIA: ATÉ + 2 MM PARA LARGURA E PROFUNDIDADE, +/- 1 MM PARA ESPESSURA E +/- 10 MM PARA ALTURA.</li> </ul> <p><b>CARACTERÍSTICAS DA ESTANTE</b></p> <ul style="list-style-type: none"> <li>• TAMPO, PEÇA INFERIOR, PEÇAS LATERAIS ESQUERDA E DIREITA E PEÇA POSTERIOR EM MDP OU MDF, COM ESPESSURA DE 18MM, REVESTIDO EM AMBAS AS FACES POR LAMINADO MELAMÍNICO DE BAIXA PRESSÃO, ACABAMENTO TEXTURIZADO, NA COR CINZA.</li> <li>• DUAS PRATELEIRAS EM MDP OU MDF, COM ESPESSURA DE 18MM, REVESTIDO EM AMBAS AS FACES POR LAMINADO MELAMÍNICO DE BAIXA PRESSÃO, ACABAMENTO TEXTURIZADO, NA COR CINZA.</li> <li>• TOPOS DE TODAS AS PEÇAS ENCABEÇADOS COM FITA DE BORDO EM PVC (CLORETO DE POLIVINILA), PP (POLIPROPILENO) OU EM PE (POLIETILENO) COM "PRIMER", ACABAMENTO TEXTURIZADO, NA MESMA COR E TONALIDADE DO LAMINADO MELAMÍNICO DE BAIXA PRESSÃO DOS PAINÉIS, EXCETO PRATELEIRAS, QUE RECEBERÃO BORDO COLORIDO NA PARTE FRONTAL COLAGEM DAS FITAS COM ADESIVO A BASE DE PUR, ATRAVÉS DO PROCESSO "HOT MELTING".</li> </ul> <p>DIMENSÕES ACABADAS DE 18MM (LARGURA) X 3MM (ESPESSURA), OU DE 18MM (LARGURA) X 0,45MM</p>	2	UND	FORT	12	R\$ 400,00 QUATROCE NTOS REAIS	R\$ 4.800,00 QUATRO MIL E OTTOCENTOS REAIS	



	<p>(ESPESSURA) DE ACORDO COM 22 SEU POSICIONAMENTO. FITAS DE ESPESSURA DE 3MM DEVERÃO TER SEUS BORDOS USINADOS COM RAIO DE 3MM.</p> <ul style="list-style-type: none"> <li>• BASE CONFECCIONADA EM QUADRO SOLDADO DE TUBO DE AÇO CARBONO, LAMINADO A FRIO, COM COSTURA, SECÇÃO RETANGULAR DE 20X40MM, EM CHAPA 14 (1,9MM).</li> <li>• NAS PARTES METÁLICAS DEVE SER APLICADO TRATAMENTO ANTIFERRUGINOSO.</li> <li>• PINTURA DOS ELEMENTOS METÁLICOS EM TINTA EM PÓ HÍBRIDA EPÓXI/ POLI ÉSTER, ELETROSTÁTICA, BRILHANTE, POLIMERIZADA EM ESTUFA, ESPESSURA MÍNIMA DE 40 MICROMETROS NA COR CINZA.</li> <li>• QUATRO RODÍZIOS INDUSTRIAIS DE DUPLO GIRO COM FREIO DE ROLAGEM, PARA CARGA NOMINAL DE 50KG, DIÂMETRO DA RODA DE 50MM, FIXAÇÃO AO MÓVEL EM EIXO VERTICAL METÁLICO GALVANIZADO COM ROSCA E PORCA GALVANIZADA. ALTURA TOTAL DE 70MM. GIRO ESTRUTURADO POR DUAS PISTAS DE ESFERAS DE AÇO INOXIDÁVEL. CARCAÇA EM CHAPA DE AÇO GALVANIZADO ESTAMPADO. EIXO HORIZONTAL EM AÇO INOXIDÁVEL. RODAS EM POLIPROPILENO INJETADO NA COR CINZA, E BANDAS DE RODAGEM EM POLIURETANO INJETADO NA COR CINZA. TRAVAS METÁLICAS COM PEDAL INJETADO EM POLIPROPILENO OU ABS.</li> <li>• ESPAÇADOR/ AMORTECEDOR EM BORRACHA TERMOPLÁSTICA TPE, INJETADOS EM CORES.</li> <li>• FIXAÇÃO DOS PAINÉIS QUE COMPÕEM O CORPO DO ARMÁRIO COM DISPOSITIVOS CONECTORES CILÍNDRICOS EXCÊNTRICOS, COM PINOS DE AÇO E BUCHAS DE POLIAMIDA COLÁVEIS.</li> <li>• FIXAÇÃO DA BASE METÁLICA AO CORPO DO ARMÁRIO ATRAVÉS DE PARAFUSOS ROSCA MÉTRICA M6X30MM E BUCHAS DE POLIAMIDA M6X11MM COLÁVEIS.</li> <li>• SUPORTES METÁLICOS, CROMADOS PARA FIXAÇÃO DAS PRATELEIRAS.</li> <li>• PARAFUSOS DE ROSCA MÉTRICA M6, CABEÇA REDONDA, FENDA PHILIPS PARA FIXAÇÃO DOS ESPAÇADORES/ AMORTECEDORES. CARACTERÍSTICAS DAS CAIXAS E TRILHOS</li> <li>• CAIXAS TIPO 1 (GRANDE), CAIXAS TIPO 2 (MÉDIA) E CAIXAS TIPO 3 (PEQUENAS), EM POLIPROPILENO COPOLÍMERO VIRGEM ISENTO DE CARGAS MINERAIS, INJETADAS RESPECTIVAMENTE NAS CORES, AZUL, VERDE E LARANJA.</li> <li>• TRILHOS EM POLIPROPILENO COPOLÍMERO VIRGEM ISENTO DE CARGAS MINERAIS, INJETADO NA COR AMARELA; FIXADOS AO CORPO DAS ESTANTES ATRAVÉS DE PARAFUSOS PARA MDF, CABEÇA CHATA, FENDA PHILIPS, DE 4MMX ¾".</li> </ul> <p><b>GARANTIA</b></p> <ul style="list-style-type: none"> <li>• MÍNIMA DE DOIS ANOS A PARTIR DA DATA DA ENTREGA, CONTRA DEFEITOS DE FABRICAÇÃO.</li> </ul>					
23	<p><b>CAMA EMPILHÁVEL - CE</b></p> <p><b>DESCRIÇÃO</b></p> <ul style="list-style-type: none"> <li>• CAMINHA EMPILHÁVEL PARA CRIANÇAS DE 1 A 5 ANOS. LEVE, LAVÁVEL, MONTADA ATRAVÉS DE ENCAIXE, SEM VELCRO E PARAFUSOS. <b>DIMENSÕES E TOLERÂNCIAS</b></li> <li>• ALTURA: 110 MM + 50 MM;</li> <li>• LARGURA: 550 MM +/- 50 MM;</li> <li>• COMPRIMENTO: 1350 MM +/- 50 MM.</li> </ul> <p><b>CARACTERÍSTICAS</b></p> <ul style="list-style-type: none"> <li>• SELO DO INMETRO;</li> <li>• PERMITE EMPILHAMENTO.</li> <li>• SUPORTA ATÉ 50 KG;</li> </ul>	UND	MUNDOBRI NK	54	R\$ 400,00 QUATROCENTOS REAIS	R\$ 21.600,00 VINTE E UM MIL E SEISCENTOS REAIS






**RAZÃO SOCIAL VICTOR SIQUEIRA NOCRATO EIRELI EPP**  
**CNPJ 09.036.753/0001-21 -CGF 06.214.624-6**

	<ul style="list-style-type: none"> <li>• PÉS E CABECEIRA EM POLIPROPILENO VIRGEM (PP NÃO RECICLADO) QUE PERMITAM HIGIENIZAÇÃO TOTAL COM ÁGUA. PONTEIRAS DOS PÉS EM BORRACHA ANTIDERRAPANTE.</li> <li>• ESTRUTURA LATERAL EM BARRAS DE ALUMÍNIO DE LIGA 6063 COM ESPESSURA DE 1,59MM, RESISTENTE À CORROSÃO, INCLUSIVE POR TENSÃO, UMIDADE E SALINIDADE.</li> <li>• TELA VAZADA EM TECIDO 100% POLIÊSTER LAVÁVEL, COM TRATAMENTO ANTIALÉRGICO, ANTIFUNGO, ANTIÁCARO, ANTIBACTERIANO, ANTICHAMA, ANTI-UV, ANTIOXIDANTE E ISENTO DE FTALATOS. ACABAMENTO SOLDADO UNIFORMEMENTE RESISTENTE À TRAÇÃO MANUAL.</li> </ul> <p><b>GARANTIA</b></p> <ul style="list-style-type: none"> <li>• MÍNIMA DE UM ANO A PARTIR DA DATA DE ENTREGA, CONTRA DEFEITOS DE FABRICAÇÃO.</li> </ul>						
24	<p><b>CONJUNTO REFEITÓRIO 1 -1 MESA + 4 CADEIRAS - CJR-01</b></p> <p><b>DESCRIÇÃO</b></p> <ul style="list-style-type: none"> <li>• CONJUNTO PARA CRIANÇAS COM ALTURA COMPREENDIDA ENTRE 0,93 E 1,16M, COMPOSTO DE UMA MESA E QUATRO CADEIRAS.</li> <li>- MESA COLETIVA COM TAMPO EM MDP OU MDF, REVESTIDO NA FACE SUPERIOR DE LAMINADO MELAMÍNICO E NA FACE INFERIOR EM LAMINADO MELAMÍNICO DE BAIXA PRESSÃO, MONTADO SOBRE ESTRUTURA TUBULAR DE AÇO.</li> <li>- CADEIRA INDIVIDUAL EMPILHÁVEL COM ASSENTO E ENCOSTO EM POLIPROPILENO INJETADO OU EM COMPENSADO ANATÔMICO MOLDADO., MONTADO SOBRE ESTRUTURA TUBULAR DE AÇO. <b>DIMENSÕES E TOLERÂNCIAS DA MESA</b></li> <li>• LARGURA: 1100 MM;</li> <li>• PROFUNDIDADE: 680 MM;</li> <li>• ALTURA: 460 MM;</li> <li>• ESPESSURA: 25,8 MM;</li> <li>• TOLERÂNCIA: ATÉ + 2 MM PARA LARGURA E PROFUNDIDADE, +/- 1 MM PARA ESPESSURA E +/- 10 MM PARA ALTURA. <b>CARACTERÍSTICAS DA MESA</b></li> <li>• TAMPO EM MDP OU MDF, COM ESPESSURA DE 25MM, REVESTIDO NA FACE SUPERIOR EM LAMINADO MELAMÍNICO DE ALTA PRESSÃO, 0,8MM DE ESPESSURA, ACABAMENTO TEXTURIZADO, COM PADRÃO ESPECIAL DE ACABAMENTO (IMPRESSÃO DIGITAL COM OVERLAY DUPL0), E CANTOS ARREDONDADOS. REVESTIMENTO NA FACE INFERIOR EM LAMINADO MELAMÍNICO DE BAIXA PRESSÃO, NA COR BRANCA.</li> <li>• TOPOS ENCABEÇADOS COM FITA DE BORDO PVC (CLORETO DE POLIVINILA), PP (POLIPROPILENO) OU PE (POLIETILENO), COM "PRIMER", ACABAMENTO TEXTURIZADO, NA COR LARANJA ,COLADA COM ADESIVO À BASE DE PUR, ATRAVÉS DO PROCESSO "HOT MELTING". • ESTRUTURA COMPOSTA DE: - PÉS CONFECCIONADOS EM TUBO DE AÇO CARBONO LAMINADO A FRIO, COM COSTURA, SECÇÃO CIRCULAR, DIÂMETRO DE 45MM EM CHAPA 16 (1,5MM).</li> <li>- TRAVESSAS LONGITUDINAIS E TRANSVERSAIS EM TUBO DE AÇO CARBONO LAMINADO A FRIO, COM COSTURA, SECÇÃO RETANGULAR DE 20X40MM, EM CHAPA 16 (1,5MM).</li> <li>• FIXAÇÃO DO TAMPO À ESTRUTURA ATRAVÉS DE PARAFUSOS ROSCA MÁQUINA POLEGADA, DIÂMETRO JÁ", COMPRIMENTO CABEÇA LENTILHA, FENDA COMBINADA. • TAMP/ ESPAÇADOR EM POLIPROPILENO COPOLÍMERO VIRGEM, SEM CARGAS, INJETADAS NA COR LARANJA, FIXADAS À ESTRUTURA</li> </ul>	UND	FORT	06	R\$ 500,00 QUINHENT OS REAIS	R\$ 3.000,00 TRES MIL REAIS	

49/62




RAZÃO SOCIAL VICTOR SIQUEIRA NOCRATO EIRELI EPP  
CNPJ 09.036.753/0001-21 - CGF 06.214.624-6

<p>ATRAVÉS DE ENCAIXE.</p> <ul style="list-style-type: none"><li>• PONTEIRAS E SAPATAS EM POLIPROPILENO COPOLÍMERO VIRGEM, SEM CARGAS, INJETADAS NA COR LARANJA, FIXADAS À ESTRUTURA ATRAVÉS DE ENCAIXE.</li><li>• NAS PARTES METÁLICAS DEVE SER APLICADO TRATAMENTO ANTIFERRUGINOSO.</li><li>• PINTURA DOS ELEMENTOS METÁLICOS EM TINTA EM PÓ HÍBRIDA EPÓXI/ POLIÉSTER, ELETROSTÁTICA, BRILHANTE, POLIMERIZADA EM ESTUFA, ESPESSURA MÍNIMA DE 40 MICROMETROS NA COR CINZA.</li></ul> <p><b>DIMENSÕES E TOLERÂNCIAS DA CADEIRA</b></p> <ul style="list-style-type: none"><li>• LARGURA DO ASSENTO: 340 MM;</li><li>• PROFUNDIDADE DO ASSENTO: 260 MM;</li><li>• ESPESSURA DO ASSENTO: 7,2 MM A 9,1MM;</li><li>• LARGURA DO ENCOSTO: 350 MM;</li><li>• ALTURA DO ENCOSTO: 155 MM;</li><li>• ESPESSURA DO ENCOSTO: 7,0 MM A 9,3 MM;</li><li>• ALTURA DO ASSENTO AO CHÃO: 260 MM;</li><li>• TOLERÂNCIA: ATÉ + 2 MM PARA LARGURA E PROFUNDIDADE, +/- 1MM PARA ESPESSURA E +/- 10MM PARA ALTURA DO ASSENTO AO CHÃO.</li></ul> <p><b>CARACTERÍSTICAS DA CADEIRA</b></p> <ul style="list-style-type: none"><li>• ASSENTO E ENCOSTO EM POLIPROPILENO COPOLÍMERO VIRGEM ISENTO DE CARGAS MINERAIS, INJETADOS NA COR LARANJA. • ALTERNATIVAMENTE O ASSENTO E O ENCOSTO PODERÃO SER FABRICADOS EM COMPENSADO ANATÔMICO MOLDADO A QUENTE, CONTENDO NO MÍNIMO CINCO LÂMINAS INTERNAS, COM ESPESSURA MÁXIMA DE 1,5MM CADA.</li><li>• QUANDO FABRICADO EM COMPENSADO, O ASSENTO DEVE RECEBER REVESTIMENTO NA FACE SUPERIOR DE LAMINADO MELAMÍNICO DE ALTA PRESSÃO, 0,6 A 0,8MM DE ESPESSURA, ACABAMENTO TEXTURIZADO, NA COR LARANJA. REVESTIMENTO DA FACE INFERIOR EM LÂMINA DE MADEIRA FAQUEADA DE 0,7MM, COM ACABAMENTO EM SELADOR, SEGUIDO DE VERNIZ POLIURETANO, INCLUSIVE NOS BORDOS.</li><li>• QUANDO FABRICADO EM COMPENSADO, O ENCOSTO DEVE RECEBER REVESTIMENTO NAS DUAS FACES DE LAMINADO MELAMÍNICO DE ALTA PRESSÃO, 0,6 A 0,8MM DE ESPESSURA, ACABAMENTO TEXTURIZADO, NA COR LARANJA. BORDOS COM ACABAMENTO EM SELADOR SEGUIDO DE VERNIZ POLIURETANO.</li><li>• ESTRUTURA EM TUBO DE AÇO CARBONO LAMINADO A FRIO, COM COSTURA, DIÂMETRO DE 20,7MM, EM CHAPA 14 (1,9MM).</li><li>• FIXAÇÃO DO ASSENTO E ENCOSTO INJETADOS À ESTRUTURA ATRAVÉS DE REBITES DE "REPUXO", DIÂMETRO DE 4,8MM, COMPRIMENTO 12MM.</li><li>• FIXAÇÃO DO ASSENTO EM COMPENSADO MOLDADO À ESTRUTURA ATRAVÉS DE REBITES DE "REPUXO", DIÂMETRO DE 4,8MM, COMPRIMENTO 16MM.</li><li>• FIXAÇÃO DO ENCOSTO EM COMPENSADO MOLDADO À ESTRUTURA ATRAVÉS DE REBITES DE "REPUXO", DIÂMETRO DE 4,8MM, COMPRIMENTO 18MM.</li><li>• PONTEIRAS E SAPATAS, EM POLIPROPILENO COPOLÍMERO VIRGEM, ISENTO DE CARGAS MINERAIS, INJETADAS NA COR LARANJA, FIXADAS À ESTRUTURA ATRAVÉS DE ENCAIXE E PINO EXPANSOR.</li><li>• NAS PARTES METÁLICAS DEVE SER APLICADO TRATAMENTO ANTI-FERRUGINOSO.</li><li>• PINTURA DOS ELEMENTOS METÁLICOS EM TINTA EM PÓ HÍBRIDA EPÓXI / POLIÉSTER, ELETROSTÁTICA, BRILHANTE, POLIMERIZADA EM ESTUFA, ESPESSURA MÍNIMA 40 MICROMETROS, NA COR CINZA.</li></ul> <p><b>GARANTIA</b></p> <ul style="list-style-type: none"><li>• MÍNIMA DE DOIS ANOS A PARTIR DA DATA DA</li></ul>					
--	--	--	--	--	--

*[Handwritten signature]*  
50/62

# COMERCIAL NOCRATO

RAZÃO SOCIAL VICTOR SIQUEIRA NOCRATO EIRELI EPP  
 CNPJ 09.036.753/0001-21 - CGF 06.214.624-6




	ENTREGA, CONTRA DEFEITOS DE FABRICAÇÃO.					
25	<p><b>CONJUNTO REFEITÓRIO 3 -1 MESA + 4 CADEIRAS - CJR-03</b>                  DESCRIÇÃO                  • CONJUNTO PARA CRIANÇAS COM ALTURA COMPREENDIDA ENTRE 1,19 E 1,42M, COMPOSTO DE UMA MESA E QUATRO CADEIRAS.                  - MESA COLETIVA COM TAMPO EM MDP OU MDF, REVESTIDO NA FACE SUPERIOR DE LAMINADO MELAMÍNICO E NA FACE INFERIOR EM LAMINADO MELAMÍNICO DE BAIXA PRESSÃO, MONTADO SOBRE ESTRUTURA TUBULAR DE AÇO.                  - CADEIRA INDIVIDUAL EMPILHÁVEL COM ASSENTO E ENCOSTO EM POLIPROPILENO INJETADO OU EM COMPENSADO ANATÔMICO MOLDADO, MONTADO SOBRE ESTRUTURA TUBULAR DE AÇO.  <b>DIMENSÕES E TOLERÂNCIAS DA MESA</b>                  • LARGURA: 1230 MM;                  • PROFUNDIDADE: 760 MM;                  • ALTURA: 590 MM;                  • ESPESSURA: 25,8 MM;                  • TOLERÂNCIA: ATÉ + 2 MM PARA LARGURA E PROFUNDIDADE, +/- 1 MM PARA ESPESSURA E +/- 10 MM PARA ALTURA.  <b>CARACTERÍSTICAS DA MESA</b>                  • TAMPO EM MDP OU MDF, COM ESPESSURA DE 25MM, REVESTIDO NA FACE SUPERIOR EM LAMINADO MELAMÍNICO DE ALTA PRESSÃO, 0,8MM DE ESPESSURA, ACABAMENTO TEXTURIZADO, COM PADRÃO ESPECIAL DE ACABAMENTO (IMPRESSÃO DIGITAL COM OVERLAY DUPLO), E CANTOS ARREDONDADOS. REVESTIMENTO NA FACE INFERIOR EM LAMINADO MELAMÍNICO DE BAIXA PRESSÃO, NA COR BRANCA.                  • TOPOS ENCABEÇADOS COM FITA DE BORDO PVC (CLORETO DE POLIVINILA), PP (POLIPROPILENO) OU PE (POLIETILENO), COM "PRIMER", ACABAMENTO TEXTURIZADO, NA COR AMARELA, COLADA COM ADESIVO À BASE DE PUR, ATRAVÉS DO PROCESSO "HOT MELTING". • ESTRUTURA COMPOSTA DE: - PÉS CONFECCIONADOS EM TUBO DE AÇO CARBONO LAMINADO A FRIO, COM COSTURA, SECÇÃO CIRCULAR, DIÂMETRO DE 45MM EM CHAPA 16 (1,5MM).                  - TRAVESSAS LONGITUDINAIS E TRANSVERSAIS EM TUBO DE AÇO CARBONO LAMINADO A FRIO, COM COSTURA, SECÇÃO RETANGULAR DE 20X40MM, EM CHAPA 16 (1,5MM).                  • FIXAÇÃO DO TAMPO À ESTRUTURA ATRAVÉS DE PARAFUSOS ROSCA MÁQUINA POLEGADA, DIÂMETRO 1/4", COMPRIMENTO 1/2" CABEÇA LENTILHA, FENDA COMBINADA.                  • TAMPA/ ESPAÇADOR EM POLIPROPILENO COPOLÍMERO VIRGEM, SEM CARGAS, INJETADAS NA COR AMARELA, FIXADAS À ESTRUTURA ATRAVÉS DE ENCAIXE. • PONTEIRAS E SAPATAS EM POLIPROPILENO COPOLÍMERO VIRGEM, SEM CARGAS, INJETADAS NA COR AMARELA, FIXADAS A ESTRUTURA ATRAVÉS DE ENCAIXE. • NAS PARTES METÁLICAS DEVE SER APLICADO TRATAMENTO ANTIFERRUGINOSO.                  • PINTURA DOS ELEMENTOS METÁLICOS EM TINTA EM PÓ HÍBRIDA EPÓXI/ POLIÉSTER, ELETROSTÁTICA, BRILHANTE, POLIMERIZADA EM ESTUFA, ESPESSURA MÍNIMA DE 40 MICROMETROS NA COR CINZA.  <b>DIMENSÕES E TOLERÂNCIAS DA CADEIRA</b>                  • LARGURA DO ASSENTO: 400 MM;                  • PROFUNDIDADE DO ASSENTO: 310 MM;</p>	UND	FORT	06	R\$ 550,00 QUINHENTOS E CINQUENTA REAIS	R\$ 3.300,00 TRES MIL E TREZENTOS REAIS

5/1/07

# COMERCIAL NOCRATO

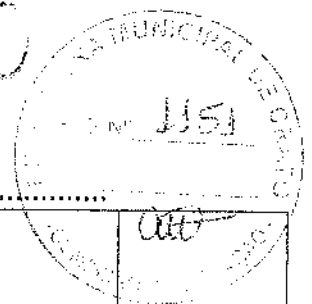
RAZÃO SOCIAL VICTOR SIQUEIRA NOCRATO EIRELI EPP  
 CNPJ 09.036.753/0001-21 - CGF 06.214.624-6



	<ul style="list-style-type: none"> <li>• ESPESSURA DO ASSENTO: 9,7 MM A 12MM;</li> <li>• LARGURA DO ENCOSTO: 396 MM;</li> <li>• ALTURA DO ENCOSTO: 198 MM;</li> <li>• ESPESSURA DO ENCOSTO: 9,6 MM A 12,1 MM;</li> <li>• ALTURA DO ASSENTO AO CHÃO: 350 MM;</li> <li>• TOLERÂNCIA: ATÉ + 2 MM PARA LARGURA E PROFUNDIDADE, +/- 1MM PARA ESPESSURA E +/- 10MM PARA ALTURA DO ASSENTO AO CHÃO.</li> </ul> <p><b>CARACTERÍSTICAS DA CADEIRA</b></p> <ul style="list-style-type: none"> <li>• ASSENTO E ENCOSTO EM POLIPROPILENO COPOLÍMERO VIRGEM ISENTO DE CARGAS MINERAIS, INJETADOS NA COR AMARELA.</li> <li>• ALTERNATIVAMENTE O ASSENTO E O ENCOSTO PODERÃO SER FABRICADOS EM COMPENSADO ANATÔMICO MOLDADO A QUENTE, CONTENDO NO MÍNIMO SETE LÂMINAS INTERNAS, COM ESPESSURA MÁXIMA DE 1.5MM.</li> <li>• QUANDO FABRICADO EM COMPENSADO, O ASSENTO DEVE RECEBER REVESTIMENTO NA FACE SUPERIOR DE LAMINADO MELAMÍNICO DE ALTA PRESSÃO, 0,6 A 0,8MM DE ESPESSURA, ACABAMENTO TEXTURIZADO, NA COR AMARELA. REVESTIMENTO DA FACE INFERIOR EM LÂMINA DE MADEIRA FAQUEADA DE 0,7MM, COM ACABAMENTO EM SELADOR, SEGUIDO DE VERNIZ POLIURETANO, INCLUSIVE NOS BORDOS.</li> <li>• QUANDO FABRICADO EM COMPENSADO, O ENCOSTO DEVE RECEBER REVESTIMENTO NAS DUAS FACES DE LAMINADO MELAMÍNICO DE ALTA PRESSÃO, 0,6 A 0,8MM DE ESPESSURA, ACABAMENTO TEXTURIZADO, NA COR AMARELA. BORDOS COM ACABAMENTO EM SELADOR SEGUIDO DE VERNIZ POLIURETANO.</li> <li>• ESTRUTURA EM TUBO DE AÇO CARBONO LAMINADO A FRIO, COM COSTURA, DIÂMETRO DE 20,7MM, EM CHAPA 14 (1,9MM).</li> <li>• FIXAÇÃO DO ASSENTO E ENCOSTO INJETADOS À ESTRUTURA ATRAVÉS DE REBITES DE "REPUXO", DIÂMETRO DE 4,8MM, COMPRIMENTO 12MM.</li> <li>• FIXAÇÃO DO ASSENTO EM COMPENSADO MOLDADO À ESTRUTURA ATRAVÉS DE REBITES DE "REPUXO", DIÂMETRO DE 4,8MM, COMPRIMENTO 19MM.</li> <li>• FIXAÇÃO DO ENCOSTO EM COMPENSADO MOLDADO À ESTRUTURA ATRAVÉS DE REBITES DE "REPUXO", DIÂMETRO DE 4,8MM, COMPRIMENTO 22MM.</li> <li>• PONTEIRAS E SAPATAS, EM POLIPROPILENO COPOLÍMERO VIRGEM, ISENTO DE CARGAS MINERAIS, INJETADAS NA COR AMARELA, FIXADAS À ESTRUTURA ATRAVÉS DE ENCAIXE E PINO EXPANSOR.</li> <li>• NAS PARTES METÁLICAS DEVE SER APLICADO TRATAMENTO ANTI-FERRUGINOSO.</li> <li>• PINTURA DOS ELEMENTOS METÁLICOS EM TINTA EM PÓ HÍBRIDA EPÓXI / POLIÉSTER, ELETROSTÁTICA, BRILHANTE, POLIMERIZADA EM ESTUFA, ESPESSURA MÍNIMA 40 MICROMETROS, NA COR CINZA. GARANTIA MÍNIMA DE DOIS ANOS A PARTIR DA DATA DA ENTREGA, CONTRA DEFEITOS DE FABRICAÇÃO.</li> </ul>					
26	<p><b>MESA PARA CRIANÇAS DE 2 A 4 ANOS - M2</b>  <b>DESCRIÇÃO</b></p> <ul style="list-style-type: none"> <li>• MESA CONFECCIONADA EM TUBO INDUSTRIAL DE 1 1/4"</li> </ul> <p><b>CARACTERÍSTICAS</b></p> <ul style="list-style-type: none"> <li>• SOLDAGEM ELETRÔNICA MIG, PINTURA ELETROSTÁTICA COM TRATAMENTO ANTI-FERRUGINOSO NA COR BRANCA, TAMPO EM MDF 18MM REVESTIDO EM LAMINADO MELAMÍNICO AMARELO GEMA (REFERÊNCIA L 189), COM BORDAS COLADAS EM PVC NA COR BRANCA. <b>DIMENSÕES</b></li> <li>• ALTURA DA MESA: 54 CM</li> <li>• TAMPO DA MESA QUADRADA PARA 04 LUGARES: 70</li> </ul>	UND	FORT	09	R\$ 200,00 DUZENTOS REAIS	R\$ 1.800,00 UM MIL E OITOCENTOS REAIS

# COMERCIAL NOCRATO

RAZÃO SOCIAL VICTOR SIQUEIRA NOCRATO EIRELI EPP  
 CNPJ 09.036.753/0001-21 - CGF 06.214.624-6




	CM X 70 CM <b>GARANTIA</b> • MÍNIMA DE DOIS ANOS A PARTIR DA DATA DA ENTREGA, CONTRA DEFEITOS DE FABRICAÇÃO.					
27	<b>CADEIRA PARA CRIANÇAS DE 2 A 4 ANOS - C2</b> <b>DESCRIÇÃO</b> • CADEIRA COM ASSENTO E ENCOSTO REVESTIDO DE LAMINADO MELAMÍNICO AMARELO GEMA (REFERÊNCIA L 189) E FIXADO ATRAVÉS DE REBITES POP. A ESTRUTURA EM TUBO DE 3/4" COM SOLDAGEM ELETRÔNICA, PINTURA ELETROSTÁTICA NA COR BRANCA. <b>CARACTERÍSTICAS</b> • AS CADEIRAS COM SAPATAS EM POLIPROPILENO COPOLÍMERO, INJETADOS, NA MESMA COR E TONALIDADE DA TINTA DE ACABAMENTO, FIXADAS À ESTRUTURA ATRAVÉS DE ENCAIXE. • "PARAFUSOS DE FIXAÇÃO DO TAMPO, AUTO-ATARRACHANTES DE 3/16" X 3/4", ZINCADOS. <b>DIMENSÕES</b> • ALTURA DO ASSENTO DA CADEIRA AO CHÃO: 29 CM • ALTURA TOTAL: 59 CM • ASSENTO DA CADEIRA: 24 CM X 24 CM • ENCOSTO DA CADEIRA: 24 CM X 16 CM	UND	FORT	36	R\$ 100,00 CEM REAIS	R\$ 3.600,00 TRES MIL E SEISCENTOS REAIS
28	<b>MESA PARA CRIANÇAS DE 4 E 6 ANOS - M3</b> <b>DESCRIÇÃO</b> • MESA CONFECCIONADA EM TUBO INDUSTRIAL DE 1 1/4", COM SOLDAGEM ELETRÔNICA MIG, PINTURA ELETROSTÁTICA COM TRATAMENTO ANTI-FERRUGINOSO NA COR BRANCA. <b>CARACTERÍSTICAS</b> • TAMPO EM MDF REVESTIDO EM LAMINADO MELAMÍNICO VERDE CITRINO (REFERÊNCIA L 111), ENCABEÇADO COM FITAS DE BORDO DE POLIESTIRENO DE 1,5MM DE ESPESSURA NA COR PRETA COLADO COM ADESIVO "HOT MELTING" <b>DIMENSÕES</b> • ALTURA DA MESA: 60 CM • TAMPO DA MESA QUADRADA PARA 04 LUGARES: 80CM X 80 CM. <b>GARANTIA</b> • MÍNIMA DE DOIS ANOS A PARTIR DA DATA DA ENTREGA, CONTRA DEFEITOS DE FABRICAÇÃO.	UND	FORT	03	R\$ 220,00 DUZENTOS E VINTE REAIS	R\$ 660,00 SEISCENTOS E SESENTA REAIS
29	<b>CADEIRA PARA CRIANÇAS DE 4 E 6 ANOS - C3</b> <b>DESCRIÇÃO</b> • CADEIRA COM ASSENTO E ENCOSTO REVESTIDOS DE LAMINADO MELAMÍNICO VERDE CITRINO (REFERÊNCIA L LLL) E FIXADOS ATRAVÉS DE REBITES POP. A ESTRUTURA SERÁ EM TUBO DE 3/4 COM SOLDAGEM ELETRÔNICA, PINTURA ELETROSTÁTICA NA COR BRANCA. <b>CARACTERÍSTICAS</b> • A CADEIRA POSSUE SAPATA EM POLIPROPILENO COPOLÍMERO, INJETADOS, NA MESMA COR E TONALIDADE DA TINTA DE ACABAMENTO, FIXADAS À ESTRUTURA ATRAVÉS DE ENCAIXE. • "PARAFUSOS DE FIXAÇÃO DO TAMPO, AUTO-ATARRACHANTES DE 3/16" X 3/4", ZINCADOS. <b>DIMENSÕES</b> • ALTURA DO ASSENTO DA CADEIRA AO CHÃO: 37,5CM • ALTURA TOTAL: 67,5CM • ASSENTO DA CADEIRA: 29 CM X 27 CM • ENCOSTO DA CADEIRA: 29 CM X 17 CM. <b>GARANTIA</b> • MÍNIMA DE DOIS ANOS A PARTIR DA DATA DA ENTREGA, CONTRA DEFEITOS DE FABRICAÇÃO.	UND	FORT	12	R\$ 100,00 CEM REAIS	R\$ 1.200,00 UM MIL E DUZENTOS REAIS
30	<b>MESA INDIVIDUAL PARA CRIANÇAS DE 5 E 6 ANOS - M5</b> <b>DESCRIÇÃO</b> • MESA CONFECCIONADA EM TUBO INDUSTRIAL DE 1 1/4", COM SOLDAGEM ELETRÔNICA MIG, PINTURA	UND	FORT	36	R\$ 180,00 CENTO E OITENTA REAIS	R\$ 6.480,00 SEIS MIL E QUATROCENTOS E OITENTA

53/02

# COMERCIAL NOCRATO

RAZÃO SOCIAL VICTOR SIQUEIRA NOCRATO EIRELI EPP  
 CNPJ 09.036.753/0001-21 -CGF 06.214.624-6




	<p>ELETROSTÁTICA COM TRATAMENTO ANTI-FERRUGINOSO NA COR BRANCA.</p> <p><b>CARACTERÍSTICAS</b></p> <ul style="list-style-type: none"> <li>TAMPO EM MDF REVESTIDO EM LAMINADO MELAMÍNICO DE VÁRIAS CORES (AMARELO, AZUL E VERMELHO), ENCABEÇADO COM FITAS DE BORDO DE POLIESTIRENO DE 1,5MM DE ESPESSURA NA COR PRETA COLADO COM ADESIVO "HOT MELTING"</li> </ul> <p><b>DIMENSÕES</b></p> <ul style="list-style-type: none"> <li>ALTURA DA MESA: 60 CM</li> <li>TAMPO DA MESA TRAPEZOIDAL PARA 01 LUGAR: BASE MAIOR - 60CM X BASE MENOR - 40 CM X LARGURA -40CM .</li> </ul> <p><b>GARANTIA</b></p> <ul style="list-style-type: none"> <li>MÍNIMA DE DOIS ANOS A PARTIR DA DATA DA ENTREGA, CONTRA DEFEITOS DE FABRICAÇÃO.</li> </ul>					<p>REAIS</p>
<p>31</p>	<p><b>MESA DE REUNIÃO - M7</b></p> <p><b>DESCRIÇÃO</b></p> <ul style="list-style-type: none"> <li>MESA DE REUNIÃO COM TAMPO RETANGULAR OU OVAL EM MDF REVESTIDO DE LAMINADO MELAMÍNICO, MONTADA SOBRE DOIS PÉS.</li> </ul> <p><b>DIMENSÕES E TOLERÂNCIAS</b></p> <ul style="list-style-type: none"> <li>TAMPO RETANGULAR: 2000 X 950 MM +/- 50 MM; • ALTURA: 750 MM +/- 5 MM;</li> <li>PARA ACOMODAÇÃO DE PESSOAS EM CADEIRA DE RODAS (PCR) E ATENDIMENTO ÀS EXIGÊNCIAS DA ABNT NBR 9050 A MESA DEVE POSSUIR ALTURA LIVRE SOB O TAMPO: MÍNIMA DE 730 MM;</li> <li>ESPESSURA DO TAMPO: 25 MM +/- 0.6 MM;</li> <li>TOLERÂNCIAS PARA CAMADA DE TINTA: MÍNIMO 40 MICROMETROS /MÁXIMO 100 MICROMETROS.</li> </ul> <p><b>CARACTERÍSTICAS</b></p> <ul style="list-style-type: none"> <li>TAMPO EM MDF, COM ESPESSURA DE 25 MM, REVESTIDO NA FACE INFERIOR COM LAMINADO MELAMÍNICO DE BAIXA PRESSÃO (BP), E NA FACE SUPERIOR COM LAMINADO MELAMÍNICO DE ALTA PRESSÃO, DE 0,8 MM DE ESPESSURA, COR CINZA OU BRANCO, ACABAMENTO TEXTURIZADO.</li> <li>BORDOS ENCABEÇADOS COM PERFIL EXTRUDADO MACIÇO DE 180°, NA COR CINZA OU BRANCO, COM A MESMA TONALIDADE DO LAMINADO DO TAMPO, ADMITINDO-SE PEQUENAS VARIAÇÕES DECORRENTES DAS CARACTERÍSTICAS DE CADA MATERIAL (BRILHO, TEXTURA). O PERFIL DEVE SER ENCAIXADO E FIXADO COM ADESIVO AO TAMPO, E SER NIVELADO COM AS SUAS SUPERFÍCIES.</li> <li>ESTRUTURA CONSTITUÍDA DE:             <ul style="list-style-type: none"> <li>ESTRUTURA EM AÇO CARBONO COM DOIS PÉS, COM TRAVA EM MDF ENTRE OS MESMOS.</li> <li>FIXAÇÃO DO TAMPO À ESTRUTURA ATRAVÉS DE PARAFUSOS DE ROSCA COM BUCHAS METÁLICAS.</li> </ul> </li> <li>SAPATAS REGULÁVEIS EM NYLON OU POUPROPILENO INJETADO.</li> <li>TERMINAÇÕES DE TUBOS EM PLÁSTICO INJETADO, NA COR CINZA OU PRETA, FIXADAS ATRAVÉS DE ENCAIXE, ESTAS NÃO DEVEM PODER SER RETIRADAS SEM O USO DE FERRAMENTAS.</li> <li>PEÇAS INJETADAS NÃO DEVEM APRESENTAR REBARBAS, FALHAS DE INJEÇÃO OU PARTES CORTANTES.</li> <li>ACABAMENTO DAS PARTES METÁLICAS EM PINTURA EM PÓ, BRILHANTE, NA COR CINZA OU PRETA.</li> <li>TODOS OS ENCONTROS DE TUBOS OU UNIÕES DE PARTES METÁLICAS DEVEM RECEBER SOLDA EM TODA A EXTENSÃO DA UNIÃO.</li> </ul> <p><b>GARANTIA</b></p> <ul style="list-style-type: none"> <li>MÍNIMA DE DOIS ANOS A PARTIR DA DATA DE ENTREGA, CONTRA DEFEITOS DE FABRICAÇÃO, OXIDAÇÃO DAS PARTES METÁLICAS E DESGASTE OU</li> </ul>	<p>UND</p>	<p>FORT</p>	<p>02</p>	<p>R\$ 450,00                  QUATROCE                  NTOS E                  CINQUENTA                  REAIS</p>	<p>R\$ 900,00                  NOVECEN                  TOS REAIS</p>

54/62

# COMERCIAL NOCRATO

RAZÃO SOCIAL VICTOR SIQUEIRA NOCRATO EIRELI EPP  
 CNPJ 09.036.753/0001-21 - CGF 06.214.624-6




.....						
	DESPRENDIMENTO DE COMPONENTES.					
32	<p><b>SOFÁ DOIS LUGARES - SF1</b>  <b>DESCRIÇÃO</b>                      • SOFÁ DE DOIS LUGARES EM MATERIAL LAVÁVEL E PÉS EM ALUMÍNIO.  <b>DIMENSÕES E TOLERÂNCIAS</b>                      • LARGURA: 1250 MM +/- 50 MM;                      • PROFUNDIDADE: 750 MM +/- 50 MM;                      • ALTURA: 730 MM +/- 30 MM.  <b>CARACTERÍSTICAS</b>                      • REVESTIMENTO SUPERIOR EM LAMINADO DE PVC COM REFORÇO EM MANTA (KORINO) CV 20;                      • ACABAMENTO INFERIOR EM TELA DE RÁFIA;                      • ESTRUTURA:                      - MADEIRA DE PINUS E EUCALIPTO PROVENIENTE DE REFLORESTAMENTO COM IMUNIZAÇÃO CONTRA MOFO, CUPIM E MICROORGANISMOS.                      - SUSTENTAÇÃO DO ASSENTO E ENCOSTO COM CINTAS ELÁSTICAS DE ALTA RESISTÊNCIA.                      - TRAVAMENTO DA ESTRUTURA COM GRAMPOS FIXADOS COM GRAMPEADORES PNEUMÁTICOS.                      • ESPUMAS DE POLIURETANO                      - ASSENTO: DENSIDADE D-23                      - BRAÇO: DENSIDADE D-20                      - ENCOSTOS: DENSIDADE D-20  <b>GARANTIA</b>                      • MÍNIMA DE DOZE MESES A PARTIR DA DATA DE ENTREGA, CONTRA DEFEITOS DE FABRICAÇÃO, DEGRADAÇÃO DO TECIDO E DESGASTE OU DESPRENDIMENTO DE COMPONENTES.</p>	UND	WM ESTOFADO S	02	R\$ 700,00 SETECENTOS REAIS	R\$ 1.400,00 UM MIL E QUATROCENTOS REAIS
33	<p><b>MESA PARA REFEIÇÃO - M8</b>  <b>DESCRIÇÃO</b>                      • MESA DE REUNIÃO COM TAMPO REDONDO EM MDF REVESTIDO DE LAMINADO MELAMÍNICO, MONTADA SOBRE COLUNA CENTRAL DOTADA DE QUATRO PÉS.  <b>DIMENSÕES E TOLERÂNCIAS DA MESA</b>                      • DIÂMETRO DO TAMPO: 1000 MM +/- 10 MM;                      • ALTURA: 750 MM +/- 5 MM;                      • PARA ACOMODAÇÃO DE PESSOAS EM CADEIRA DE RODAS (PCR) E ATENDIMENTO ÀS EXIGÊNCIAS DA ABNT NBR 9050 A MESA DEVE POSSUIR ALTURA LIVRE SOB O TAMPO: MÍNIMA DE 730 MM;                      • ESPESSURA DO TAMPO: 25,8 MM +/- 0,6 MM;                      • TOLERÂNCIAS DIMENSIONAIS PARA TUBOS CONFORME ABNT NBR 6591;                      • TOLERÂNCIAS PARA CAMADA DE TINTA: MÍNIMO 40 MICROMETROS / MÁXIMO 100 MICROMETROS.  <b>CARACTERÍSTICAS</b>                      • TAMPO EM MDF, COM ESPESSURA DE 25 MM, REVESTIDO NA FACE INFERIOR COM LAMINADO MELAMÍNICO DE BAIXA PRESSÃO (BP), E NA FACE SUPERIOR COM LAMINADO MELAMÍNICO DE ALTA PRESSÃO, DE 0,8 MM DE ESPESSURA, COR CINZA, ACABAMENTO TEXTURIZADO.                      • BORDOS ENCABEÇADOS COM PERFIL EXTRUDADO MACIÇO DE 1808, NA COR CINZA, COM A MESMA TONALIDADE DO LAMINADO DO TAMPO, ADMITINDO-SE PEQUENAS VARIAÇÕES DECORRENTES DAS CARACTERÍSTICAS DE CADA MATERIAL (BRILHO, TEXTURA). O PERFIL DEVE SER ENCAIXADO E FIXADO COM ADESIVO AO TAMPO, E SER NIVELADO COM AS SUAS SUPERFÍCIES. • ESTRUTURA CONSTITUÍDA DE:                      - SUPORTE DE SUSTENTAÇÃO DO TAMPO, CONFECCIONADO EM TUBO DE AÇO LAMINADO A FRIO, COM COSTURA, PERFIL RETANGULAR DE 30 X 50 MM, COM ESPESSURA DE CHAPA MÍNIMA DE 1,5 MM;                      - COLUNA CENTRAL FABRICADA COM TUBO DE AÇO</p>	UND	FORT	02	R\$ 200,00 DUZENTOS REAIS	R\$ 400,00 QUATROCENTOS REAIS

*Handwritten signature and date: 5/5/82*

# COMERCIAL NOCRATO

RAZÃO SOCIAL VICTOR SIQUEIRA NOCRATO EIRELI EPP  
CNPJ 09.036.753/0001-21 -CGF 06.214.624-6



	<p>LAMINADO A FRIO, COM COSTURA, COM DIÂMETRO DE 3" (POLEGADAS), COM ESPESSURA DE CHAPA MÍNIMA DE 1,5 MM;</p> <ul style="list-style-type: none"> <li>- PÉS EM NÚMERO DE QUATRO, CONFECCIONADOS EM TUBO DE AÇO LAMINADO A FRIO, COM COSTURA, PERFIL RETANGULAR DE 30 X 50 MM, COM ESPESSURA DE CHAPA MÍNIMA DE 1,5 MM.</li> <li>• FIXAÇÃO DO TAMPO À ESTRUTURA ATRAVÉS DE PARAFUSOS DE ROSCA MÉTRICA M6 COM BUCHAS METÁLICAS.</li> <li>• SAPATAS REGULÁVEIS METÁLICAS, ROSCA M6, COM PARTES EM CONTATO COM O PISO EM PLÁSTICO INJETADO.</li> <li>• TERMINAÇÕES DE TUBOS EM PLÁSTICO INJETADO, NA COR PRETA, FIXADAS ATRAVÉS DE ENCAIXE. ESTAS NÃO DEVEM PODER SER RETIRADAS SEM O USO DE FERRAMENTAS.</li> <li>• PEÇAS INJETADAS NÃO DEVEM APRESENTAR REBARBAS, FALHAS DE INJEÇÃO OU PARTES CORTANTES.</li> <li>• ACABAMENTO DAS PARTES METÁLICAS EM PINTURA EM PÓ, BRILHANTE, NA COR CINZA.</li> <li>• TODOS OS ENCONTROS DE TUBOS OU UNIÕES DE PARTES METÁLICAS DEVEM RECEBER SOLDA EM TODA A EXTENSÃO DA UNIÃO.</li> </ul> <p><b>GARANTIA</b></p> <ul style="list-style-type: none"> <li>• MÍNIMA DE DOIS ANOS CONTRA DEFEITOS DE FABRICAÇÃO A PARTIR DA DATA DE ENTREGA, OXIDAÇÃO DAS PARTES METÁLICAS E DESGASTE OU DESPRENDIMENTO DE COMPONENTES.</li> </ul>					
34	<p><b>ARMÁRIO PARA PRIMEIROS SOCORROS-AM3</b> <b>DESCRIÇÃO</b></p> <ul style="list-style-type: none"> <li>• ARMÁRIO SUSPENSO, COM DUAS PORTAS PARA GUARDA DE MEDICAMENTOS.</li> </ul> <p><b>CARACTERÍSTICAS</b></p> <ul style="list-style-type: none"> <li>• ARMAÇÃO EM CANTONEIRA 3/4 X 1/8, PINTURA EPÓXI NA COR BRANCA. NÃO SERÃO ACEITAS ONDULAÇÕES, RESSALTOS, REBARBAS OU IMPERFEIÇÕES NO ACABAMENTO;</li> <li>• DEVERÃO SER TRATADOS CONTRA OXIDAÇÃO COM FOSFATO DE ZINCO E PINTADOS COM TINTA ESPECIAL COM SECAGEM EM ESTUFA. INTERNAMENTE SERÃO ACOPLADAS 02 PRATELEIRAS EM VIDRO 4MM, TRANSPARENTE. AS PORTAS DEVEM POSSUIR PITÃO PARA CADEADO; DIMENSÕES ALTURA:1,50M LARGURA:0,80M PROFUNDIDADE; 0,35M</li> </ul> <p><b>GARANTIA</b></p> <ul style="list-style-type: none"> <li>• MÍNIMA DE TRÊS ANOS A PARTIR DA DATA DE ENTREGA, CONTRA DEFEITOS DE FABRICAÇÃO E OXIDAÇÃO</li> </ul>	UND	QUALITY	01	R\$ 650,00 SEISCENTO S E CINQUENTA REAIS	R\$ 650,00 SEISCENTOS E CINQUENTA REAIS
VALOR TOTAL DO LOTE I (GRUPO II): 129.590,00 ( CENTO E VINTE E NOVE MIL E QUINHENTOS E NOVENTA REAIS.)						

LOTE II - EXCLUSIVO PARA ME E EPP						
ITEM	ESPECIFICAÇÃO	UND	MARCA	QTD	VR. UND	VR.TOTAL
01	<p><b>QUADRO BRANCO TIPO LOUSA MAGNÉTICO - 1200X3000 - QB2</b> <b>DESCRIÇÃO</b></p> <ul style="list-style-type: none"> <li>• QUADRO COM SUPERFÍCIE EM LAMINADO BRANCO BRILHANTE ESPECIAL PARA ESCRITA E FIXAÇÃO DE ACESSÓRIOS MAGNÉTICOS. <b>DIMENSÕES E TOLERÂNCIAS</b></li> <li>• ALTURA: 1200 MM +/-10 MM;</li> <li>• LARGURA: 3000 MM +/-10 MM;</li> <li>• ESPESSURA: 17MM.</li> </ul> <p><b>CARACTERÍSTICAS</b></p> <ul style="list-style-type: none"> <li>• RESISTENTE A MANCHAS;</li> <li>• MOLDURA EM ALUMÍNIO ANODIZADO FOSCO;</li> </ul>	UND	FORT	10	R\$ 500,00 QUINHEN TOS REAIS	R\$ 5.000,00 CINCO MIL REAIS


RUA MIRIAN ROCHA, Nº. 431 / BAIRRO PARQUE NOVO MONDUBIM - MARACANAÚ/CE - CEP 61930-250  
TEL/FAX (85) 3463.1002 -CEL (85) 98777.8000 OI - (85) 99689.2437 TIM - E-MAIL COMERCIALNOCRATO@HOTMAIL.COM

56/82



# COMERCIAL NOCRATO

RAZÃO SOCIAL VICTOR SIQUEIRA NOCRATO EIRELI EPP  
 CNPJ 09.036.753/0001-21 - CGF 06.214.624-6




	<ul style="list-style-type: none"> <li>• CONFECCIONADO EM MDF 9 MM, SOBREPOSTO DE CHAPA METÁLICA E LAMINADO MELAMÍNICO BRANCO;</li> <li>• SISTEMA DE FIXAÇÃO INVISÍVEL;</li> <li>• ACOMPANHA: - 1 APAGADOR;</li> <li>- 4 CAIXAS COM 12 CANETAS CADA, NAS CORES VERMELHO, VERDE, AZUL E PRETO.</li> </ul> <p><b>GARANTIA</b></p> <ul style="list-style-type: none"> <li>• MÍNIMA DE DOIS ANOS A PARTIR DA DATA DE ENTREGA, CONTRA DEFEITOS DE FABRICAÇÃO.</li> </ul>					
02	<p><b>QUADRO MURAL EM FELTRO - QM</b></p> <p><b>DESCRIÇÃO</b></p> <ul style="list-style-type: none"> <li>• QUADRO EM METAL COM FELTRO PARA FIXAÇÃO DE RECADOS, TRABALHOS E OUTROS.</li> </ul> <p><b>DIMENSÕES E TOLERÂNCIAS</b></p> <ul style="list-style-type: none"> <li>• ALTURA: 1200 MM +/-10 MM;</li> <li>• LARGURA: 900 MM +/-10 MM.</li> </ul> <p><b>CARACTERÍSTICAS</b></p> <ul style="list-style-type: none"> <li>• MOLDURA COM CANTOS ARREDONDADOS EM ALUMÍNIO ANODIZADO FOSCO;</li> <li>• CONFECCIONADO MDF 3MM REVESTIDO NA PARTE FRONTAL COM CARD BOARD 6MM;</li> <li>• ACABAMENTO EM FELTRO ACRÍLICO 2MM;</li> <li>• SISTEMA DE FIXAÇÃO INVISÍVEL PERMITINDO INSTALAÇÃO NA VERTICAL OU HORIZONTAL.</li> </ul> <p><b>GARANTIA</b></p> <ul style="list-style-type: none"> <li>• MÍNIMA DE TRÊS MESES A PARTIR DA DATA DE ENTREGA, CONTRA DEFEITOS DE FABRICAÇÃO.</li> </ul>	UND	FORT	10	R\$ 250,00 DUZENTOS E CINQUENTA TA REAIS	R\$ 2.500,00 DOIS MIL E QUINHENTOS REAIS
03	<p><b>QUADRO DE AVISOS EM METAL - QC</b></p> <p><b>DESCRIÇÃO</b></p> <ul style="list-style-type: none"> <li>• QUADRO EM METAL PARA FIXAÇÃO DE AVISOS.</li> </ul> <p><b>DIMENSÕES E TOLERÂNCIAS</b></p> <ul style="list-style-type: none"> <li>• LARGURA: 1500 MM +/-10 MM;</li> <li>• ALTURA: 900 MM +/-10 MM;</li> </ul> <p><b>CARACTERÍSTICAS</b></p> <ul style="list-style-type: none"> <li>• MOLDURA COM CANTOS ARREDONDADOS EM ALUMÍNIO ANODIZADO FOSCO;</li> <li>• FUNDO CONFECCIONADO EM MDF 10MM;</li> <li>• ACABAMENTO EM CHAPA DE AÇO BRANCA MAGNÉTICA;</li> <li>• SISTEMA DE FIXAÇÃO INVISÍVEL PERMITINDO INSTALAÇÃO NA VERTICAL OU HORIZONTAL.</li> </ul> <p><b>GARANTIA</b></p> <ul style="list-style-type: none"> <li>• MÍNIMA DE TRÊS MESES A PARTIR DA DATA DE ENTREGA, CONTRA DEFEITOS DE FABRICAÇÃO.</li> </ul>	UND	FORT	04	R\$ 300,00 TREZENT OS REAIS	R\$ 1.200,00 UM MIL E DUZENTOS REAIS
04	<p><b>QUADRO BRANCO TIPO LOUSA MAGNÉTICO - 1200X2000 - QB1</b></p> <p><b>DESCRIÇÃO</b></p> <ul style="list-style-type: none"> <li>• QUADRO COM SUPERFÍCIE EM LAMINADO BRANCO BRILHANTE ESPECIAL PARA ESCRITA E FIXAÇÃO DE ACESSÓRIOS MAGNÉTICOS.</li> </ul> <p><b>DIMENSÕES E TOLERÂNCIAS</b></p> <ul style="list-style-type: none"> <li>• ALTURA: 1200 MM +/-10 MM;</li> <li>• LARGURA: 2000 MM +/-10 MM;</li> <li>• ESPESSURA: 17MM. CARACTERÍSTICAS</li> <li>• RESISTENTE A MANCHAS;</li> <li>• MOLDURA EM ALUMÍNIO ANODIZADO FOSCO;</li> <li>• CONFECCIONADO EM MDF 9 MM, SOBREPOSTO DE CHAPA METÁLICA E LAMINADO MELAMÍNICO BRANCO;</li> <li>• SISTEMA DE FIXAÇÃO INVISÍVEL;</li> <li>• ACOMPANHA: - 1 APAGADOR;</li> <li>- 4 CAIXAS COM 12 CANETAS CADA, NAS CORES VERMELHO, VERDE, AZUL E PRETO.</li> </ul> <p><b>GARANTIA</b></p> <ul style="list-style-type: none"> <li>• MÍNIMA DE DOIS ANOS A PARTIR DA DATA DE ENTREGA, CONTRA DEFEITOS DE FABRICAÇÃO.</li> </ul>	UND	FORT	06	R\$ 400,00 QUATROC ENTOS REAIS	R\$ 2.400,00 DOIS MIL E QUATROCEN TOS REAIS

57/02

# COMERCIAL NOCRATO

RAZÃO SOCIAL VICTOR SIQUEIRA NOCRATO EIRELI EPP  
CNPJ 09.036.753/0001-21 - CGF 06.214.624-6




VALOR TOTAL LOTE II: R\$: 11.100,00 ( ONZE MIL E CEM REAIS.)

LOTE III - EXCLUSIVO PARA ME E EPP						
ITEM	ESPECIFICAÇÃO	UND	MARCA	QTD	VR. UND	VR. TOTAL
01	<p><b>COLCHONETE PARA REPOUSO - C03</b> <b>DESCRIÇÃO</b> • COLCHONETE DE LÂMINA DE ESPUMA FLEXÍVEL DE POLIURETANO PARA USO INFANTIL. <b>DIMENSÕES</b> • COMPRIMENTO: 100CM; • LARGURA: 60CM; • ESPESSURA: 05CM. REVESTIMENTO • MATERIAL TÊXTIL PLASTIFICADO, "ATÓXICO", REF. "CORINO", NA COR AZUL REAL, IMPERMEÁVEL, COM ACABAMENTO EM COSTURA SIMPLES; • ZÍPER COM ACABAMENTO OCULTO. ESPUMA • NORMA ABNT NBR 8537 • DENSIDADE NOMINAL KG/M3: D-28 FABRICAÇÃO • PARA FABRICAÇÃO É INDISPENSÁVEL ATENDER ÀS ESPECIFICAÇÕES TÉCNICAS ESPECÍFICAS PARA CADA MATERIAL. <b>GARANTIA</b> • MÍNIMA DE UM ANO A PARTIR DA DATA DA ENTREGA, CONTRA DEFEITOS DE FABRICAÇÃO</p>	UND	FORT	44	R\$ 60,00 SESSENTA REAIS	R\$ 2.640,00 DOIS MIL E SEISCENTOS E QUARENTA REAIS
02	<p><b>TATAME EM E.V.A. -TA1</b> <b>DESCRIÇÃO</b> • TATAME EM PLACAS INTERTRAVADAS DE E.V.A. (ETILENO-ACETATO DE VINIL) COM BORDAS DE ACABAMENTO. <b>DIMENSÕES E TOLERÂNCIAS</b> • TAMANHO DAS PLACAS: 1000 MM X 1000 MM +/- 10 MM; • ESPESSURA: 20 MM +/- 10 MM. <b>CARACTERÍSTICAS</b> • PLACAS DE TATAME INTERTRAVADAS E BORDAS DE ACABAMENTO, CONFECCIONADAS EM E.V.A. (100%), ATÓXICAS, COM SUPERFÍCIE TEXTURIZADA, SILICONIZADA, ANTIDERRAPANTE E LAVÁVEL; • DENSIDADE ENTRE 150 E 180 GRAMAS POR CENTÍMETRO CÚBICO; • CADA PEÇA DEVE SER FORNECIDA EM CONJUNTO COM UMA BORDA DE ACABAMENTO. • OS ENCAIXES DEVEM PROPORCIONAR A JUNÇÃO PERFEITA DAS PEÇAS; • AS ARESTAS DE BORDAS E PLACAS DEVEM SER UNIFORMES, COM CORTE PRECISO A 90° EM RELAÇÃO AO PLANO DA SUPERFÍCIE, ISENTAS DE REBARBAS E PALHAS. <b>GARANTIA</b> • MÍNIMA DE TRÊS MESES A PARTIR DA DATA DA ENTREGA, CONTRA DEFEITOS DE FABRICAÇÃO.</p>	UND	EVA BRASIL	74	R\$ 60,00 SESSENTA REAIS	R\$ 4.440,00 QUATRO MIL E QUATROCENTOS E QUARENTA REAIS
03	<p><b>COLCHONETE PARA TROCADOR - C02</b> <b>DESCRIÇÃO</b> • COLCHONETE DE ESPUMA FLEXÍVEL DE POLIURETANO. <b>DIMENSÕES E TOLERÂNCIAS</b> • COMPRIMENTO: 1000 MM +/- 5 MM; • LARGURA: 600 MM +/- 5 MM; • ALTURA: 40 MM +/- 10 MM. <b>CARACTERÍSTICAS</b> • ESPUMA DE POLIURETANO FLEXÍVEL COM DENSIDADE D20, INTEGRAL (SEM COLAGEM HORIZONTAL), REVESTIDO EM MATERIAL TÊXTIL PLASTIFICADO (CORINO), ATÓXICO, NA COR AZUL</p>	UND	FORT	13	R\$ 50,00 CINQUENTA REAIS	R\$ 650,00 SEISCENTOS E CINQUENTA REAIS

RUA MIRIAN ROCHA, Nº. 431 / BAIRRO PARQUE NOVO MONDUBIM - MARACANAÚ/CE - CEP 61930-250  
TEL/FAX (85) 3463.1002 - CEL (85) 98777.8000 OI - (85) 99689.2437 TIM - E-MAIL [COMERCIALNOCRATO@HOTMAIL.COM](mailto:COMERCIALNOCRATO@HOTMAIL.COM)

58/62



	REAL, IMPERMEÁVEL, COM COSTURA SIMPLES E ACABAMENTO EM CADARÇO IMPERMEÁVEL. <b>GARANTIA</b> • MÍNIMA DE UM ANO A PARTIR DA DATA DA ENTREGA, CONTRA DEFEITOS DE FABRICAÇÃO					
04	<b>COLCHÃO PARA BERÇO - COL</b> <b>DESCRIÇÃO</b> • COLCHÃO INFANTIL EM ESPUMA FLEXÍVEL DE POLIURETANO. <b>DIMENSÕES E TOLERÂNCIAS</b> • ALTURA: 120 MM - 5 MM +15 MM; • LARGURA E COMPRIMENTO: DEVEM SER TAIS QUE O ESPAÇO ENTRE O COLCHÃO E AS LATERAIS, E, ENTRE O COLCHÃO E AS CABECEIRAS, NÃO EXCEDA A 30 MM. <b>CARACTERÍSTICAS</b> • ESPUMA DE POLIURETANO FLEXÍVEL COM DENSIDADE D18, INTEGRAL (TIPO "SIMPLES"), REVESTIDO EM UMA DAS FACES E NAS LATERAIS EM TECIDO JACQUARD, COSTURADO EM MATELASSÉ (ACOLCHOADO), COM FECHAMENTO PERIMETRAL TIPO VIÉS, E COM ACABAMENTO DA OUTRA FACE DO COLCHÃO PLASTIFICADO. • TRATAMENTO ANTIALÉRGICO E ANTIÁCARO NOS TECIDOS. <b>GARANTIA</b> • MÍNIMA DE UM ANO A PARTIR DA DATA DE ENTREGA, CONTRA DEFEITOS DE FABRICAÇÃO.	UND	FORT	36	R\$ 150,00 CENTO E CINQUENTA REAIS	R\$ 5.400,00 CINCO MIL E QUATROCENTOS REAIS
VALOR TOTAL LOTE III: R\$: 13.130,00 ( TREZE MIL E CENTO E TRINTA REAIS.)						

VALOR GLOBAL DA PROPOSTA: R\$ 194.180,00 ( CENTO E NOVENTA E QUATRO MIL E CENTO E OITENTA REAIS.)  
 PRAZO DE ENTREGA MÁXIMO: 20 (VINTE) DIAS , A CONTAR DO RECEBIMENTO DA ORDEM DE COMPRA PELA CONTRATADA.  
 VALIDADE DA PROPOSTA: 60 (SESSENTA) DIAS.  
**PRAZO DE ENTREGA MÁXIMO, PRAZO DE GARANTIA DOS PRODUTOS, VIGÊNCIA DO CONTRATO:** CONFORME OS TERMOS DO EDITAL

DECLARO PARA OS DEVIDOS FINS QUE NOS VALORES APRESENTADOS ACIMA ESTÃO INCLUSOS TODOS OS TRIBUTOS, ENCARGOS TRABALHISTAS, PREVIDENCIÁRIOS, FISCAIS E COMERCIAIS, TAXAS, FRETES, SEGUROS, DESLOCAMENTOS DE PESSOAL, CUSTOS E DEMAIS DESPESAS QUE POSSAM INCIDIR SOBRE O FORNECIMENTO LICITADO.

**VICTOR SIQUEIRA NOCRATO EIRELI EPP (COMERCIAL NOCRATO)**, INSCRITA NO CNPJ Nº 09.036.753/0001-21, SEDIADA RUA MIRIAN ROCHA, Nº. 431, BAIRRO PARQUE NOVO MONDUBIM, MARACANAÚ/CE, CEP 61930-250, POR INTERMÉDIO DE SEU REPRESENTANTE O SR. CAIO ITALO BAIMA MOTA, PORTADOR DO DOCUMENTO DE IDENTIDADE Nº 2003010094240 SSPDS/CE, INSCRITO SOB O CPF Nº 017.330.653-50, **DECLARA**, SOB AS PENAS DA LEI E PARA OS FINS DE DIREITO A QUE SE POSSA PRESTAR, ESPECIALMENTE PARA FINS DE PROVA EM PROCESSO LICITATÓRIO Nº **2020.02.04.1**, JUNTO AO MUNICÍPIO DE CRATO, ESTADO DO CEARÁ, QUE:

1) A) A PROPOSTA APRESENTADA PARA PARTICIPAR DO PREGÃO PRESENCIAL Nº **2020.02.04.1** FOI ELABORADA DE MANEIRA INDEPENDENTE PELA (LICITANTE), E O CONTEÚDO DA PROPOSTA NÃO FOI, NO TODO OU EM PARTE, DIRETA OU INDIRETAMENTE, INFORMADO, DISCUTIDO OU RECEBIDO DE QUALQUER OUTRO PARTICIPANTE POTENCIAL OU DE FATO DA LICITAÇÃO DE QUE TRATA O EDITAL DO PREGÃO PRESENCIAL Nº **2020.02.04.1**, POR QUALQUER MEIO OU POR QUALQUER PESSOA;

B) A INTENÇÃO DE APRESENTAR A PROPOSTA ELABORADA PARA PARTICIPAR DO PREGÃO PRESENCIAL Nº **2020.02.04.1** NÃO FOI INFORMADA, DISCUTIDA OU RECEBIDA DE QUALQUER OUTRO PARTICIPANTE POTENCIAL OU DE FATO DA (IDENTIFICAÇÃO DA LICITAÇÃO), POR QUALQUER MEIO OU POR QUALQUER PESSOA;

# COMERCIAL NOCRATO

RAZÃO SOCIAL VICTOR SIQUEIRA NOCRATO EIRELI EPP  
CNPJ 09.036.753/0001-21 - CGF 06.214.624-6



C) QUE NÃO TENTOU, POR QUALQUER MEIO OU POR QUALQUER PESSOA, INFLUIR NA DECISÃO DE QUALQUER OUTRO PARTICIPANTE POTENCIAL OU DE FATO DO PREGÃO PRESENCIAL Nº 2020.02.04.1 QUANTO A PARTICIPAR OU NÃO DA REFERIDA LICITAÇÃO;

D) QUE O CONTEÚDO DA PROPOSTA APRESENTADA PARA PARTICIPAR DO PREGÃO PRESENCIAL Nº 2020.02.04.1 NÃO SERÁ, NO TODO OU EM PARTE, DIRETA OU INDIRETAMENTE, COMUNICADO OU DISCUTIDO COM QUALQUER OUTRO PARTICIPANTE POTENCIAL OU DE FATO, ANTES DA ADJUDICAÇÃO DO OBJETO DA REFERIDA LICITAÇÃO;

E) QUE O CONTEÚDO DA PROPOSTA APRESENTADA PARA PARTICIPAR DO PREGÃO PRESENCIAL Nº 2020.02.04.1 NÃO FOI, NO TODO OU EM PARTE, DIRETA OU INDIRETAMENTE, INFORMADO, DISCUTIDO OU RECEBIDO DE QUALQUER INTEGRANTE DA ADMINISTRAÇÃO, ANTES DA ABERTURA OFICIAL DAS PROPOSTAS; E


F) QUE ESTÁ PLENAMENTE CIENTE DO TEOR E DA EXTENSÃO DESTA DECLARAÇÃO E QUE DETÉM PLENOS PODERES E INFORMAÇÕES PARA FIRMÁ-LA,

2) QUE OS PREÇOS PRATICADOS NA (S) PROPOSTA (S) DE PREÇOS, ESTÃO DE ACORDO COM OS PREÇOS PRATICADOS NO MERCADO ATUAL, CIENTE DA RESPONSABILIDADE E DAS PENALIDADES CASO ESTEJAM INEXEQUÍVEIS OU SUPERFATURADOS.

MARACANAÚ 18 DE JUNHO DE 2020

  
VICTOR SIQUEIRA NOCRATO  
TITULAR

RG 2002002072022 SSP/CE  
CPF 035.590.193-54



## DECLARAÇÕES

**PREFEITURA MUNICIPAL DE CRATO**  
**PREGÃO PRESENCIAL Nº 2020.02.04.1**  
**DATA DE ABERTURA: 18 DE JUNHO DE 2020**

**VICTOR SIQUEIRA NOCRATO EIRELI EPP (COMERCIAL NOCRATO)**, INSCRITA NO CNPJ Nº 09.036.753/0001-21, SEDIADA RUA MIRIAN ROCHA, Nº. 431, BAIRRO PARQUE NOVO MONDUBIM, MARACANAÚ/CE, CEP 61930-250, POR INTERMÉDIO DE SEU TITULAR O SR. VICTOR SIQUEIRA NOCRATO, SOLTEIRO, EMPRESÁRIO, PORTADOR DA CARTEIRA DE IDENTIDADE Nº 2002002072022 SSPDS/CE E DO CPF 035.590.193-54, **DECLARA**, SOB AS PENAS DA LEI E PARA OS FINS DE DIREITO A QUE SE POSSA PRESTAR, ESPECIALMENTE PARA FINS DE PROVA EM PROCESSO LICITATÓRIO Nº **2020.02.04.1**, JUNTO AO MUNICÍPIO DE CRATO, ESTADO DO CEARÁ, QUE:

1) (1) TEMOS CIÊNCIA DE QUE CUMPRIMOS PLENAMENTE OS REQUISITOS DE HABILITAÇÃO, CONSTANTES DO INSTRUMENTO CONVOCATÓRIO; (2) QUE TEMOS PLENO CONHECIMENTO DE TODOS OS PARÂMETROS E ELEMENTOS DO EDITAL E DOS ITENS A SEREM OFERTADOS NO PRESENTE CERTAME LICITATÓRIO; E (3) QUE NOSSA PROPOSTA ATENDE INTEGRALMENTE AOS REQUISITOS CONSTANTES NESTE EDITAL;

2) EM CUMPRIMENTO AO ESTABELECIDO NA LEI Nº 9.854, DE 27/10/1999, PUBLICADA NO DOU DE 28/10/1999, E AO INCISO XXXIII, DO ARTIGO 7º, DA CONSTITUIÇÃO FEDERAL, NÃO EMPREGA MENORES DE 18 (DEZOITO) ANOS EM TRABALHO NOTURNO, PERIGOSO OU INSALUBRE, NEM EMPREGA MENORES DE 16 (DEZESSEIS) ANOS EM TRABALHO ALGUM, SALVO NA CONDIÇÃO DE APRENDIZ, A PARTIR DE 14 (QUATORZE) ANOS;

3) CONCORDAMOS INTEGRALMENTE COM OS TERMOS DESTES EDITAL E SEUS ANEXOS;

4) QUE NÃO FOMOS DECLARADOS INIDÔNEOS PARA LICITAR OU CONTRATAR COM A ADMINISTRAÇÃO PÚBLICA, NOS TERMOS DO INCISO IV DO ART. 87 DA LEI Nº. 8.666/93 E QUE INEXISTE QUALQUER FATO SUPERVENIENTE IMPEDITIVO DE NOSSA HABILITAÇÃO PARA PARTICIPAR NO PRESENTE CERTAME LICITATÓRIO, BEM ASSIM QUE FICAMOS CIENTE DA OBRIGATORIEDADE DE DECLARAR OCORRÊNCIAS POSTERIORES, NOS TERMOS DO ART. 32, §2º, DA LEI Nº. 8.666/93;

5) SOB AS SANÇÕES ADMINISTRATIVAS CABÍVEIS E SOB AS PENAS DA LEI, SER EMPRESA DE PEQUENO PORTE NOS TERMOS DA LEGISLAÇÃO VIGENTE, NÃO POSSUINDO NENHUM DOS IMPEDIMENTOS PREVISTOS NO § 4º, DO ART. 3º, DA LEI COMPLEMENTAR Nº 123/2006.

6) PARA OS FINS DO DISPOSTO NA LEI COMPLEMENTAR Nº. 123/2006, SOB AS SANÇÕES ADMINISTRATIVAS CABÍVEIS E SOB AS PENAS DA LEI, QUE ESTA EMPRESA, NA PRESENTE DATA, ENQUADRA-SE COMO:

A) ( ) - MICROEMPRESA, CONFORME INCISO I DO ARTIGO 3º DA LEI COMPLEMENTAR Nº 123, DE 14/12/2006;

B) (X) - EMPRESA DE PEQUENO PORTE, CONFORME INCISO II DO ARTIGO 3º DA LEI COMPLEMENTAR Nº. 123, DE 14/12/2006;

DECLARA, AINDA, QUE A EMPRESA ESTÁ EXCLUÍDA DAS VEDAÇÕES CONSTANTES DO PARÁGRAFO 4º DO ARTIGO 3º DA LEI COMPLEMENTAR Nº 123, DE 14 DE DEZEMBRO DE 2006.

7) A PROPOSTA APRESENTADA PARA PARTICIPAR DO PREGÃO PRESENCIAL Nº **2020.02.04.1** FOI ELABORADA DE MANEIRA INDEPENDENTE PELA (LICITANTE), E O CONTEÚDO DA PROPOSTA NÃO FOI, NO TODO OU EM PARTE, DIRETA OU INDIRETAMENTE, INFORMADO, DISCUTIDO OU RECEBIDO DE QUALQUER OUTRO PARTICIPANTE POTENCIAL OU DE FATO DA LICITAÇÃO DE QUE TRATA O EDITAL DO PREGÃO PRESENCIAL Nº **2020.02.04.1**, POR QUALQUER MEIO OU POR QUALQUER PESSOA;

B) A INTENÇÃO DE APRESENTAR A PROPOSTA ELABORADA PARA PARTICIPAR DO PREGÃO PRESENCIAL Nº **2020.02.04.1** NÃO FOI INFORMADA, DISCUTIDA OU RECEBIDA DE QUALQUER OUTRO PARTICIPANTE POTENCIAL OU DE FATO DA (IDENTIFICAÇÃO DA LICITAÇÃO), POR QUALQUER MEIO OU POR QUALQUER PESSOA;


C) QUE NÃO TENTOU, POR QUALQUER MEIO OU POR QUALQUER PESSOA, INFLUIR NA DECISÃO DE QUALQUER OUTRO PARTICIPANTE POTENCIAL OU DE FATO DO PREGÃO PRESENCIAL Nº **2020.02.04.1** QUANTO A PARTICIPAR OU NÃO DA REFERIDA LICITAÇÃO;

D) QUE O CONTEÚDO DA PROPOSTA APRESENTADA PARA PARTICIPAR DO PREGÃO PRESENCIAL Nº **2020.02.04.1** NÃO SERÁ, NO TODO OU EM PARTE, DIRETA OU INDIRETAMENTE, COMUNICADO OU DISCUTIDO COM QUALQUER OUTRO PARTICIPANTE POTENCIAL OU DE FATO, ANTES DA ADJUDICAÇÃO DO OBJETO DA REFERIDA LICITAÇÃO;

E) QUE O CONTEÚDO DA PROPOSTA APRESENTADA PARA PARTICIPAR DO PREGÃO PRESENCIAL Nº **2020.02.04.1** NÃO FOI, NO TODO OU EM PARTE, DIRETA OU INDIRETAMENTE, INFORMADO, DISCUTIDO OU RECEBIDO DE QUALQUER INTEGRANTE DA ADMINISTRAÇÃO, ANTES DA ABERTURA OFICIAL DAS PROPOSTAS; E

# COMERCIAL NOCRATO

RAZÃO SOCIAL VICTOR SIQUEIRA NOCRATO EIRELI EPP  
CNPJ 09.036.753/0001-21 - CGF 06.214.624-6



F) QUE ESTÁ PLENAMENTE CIENTE DO TEOR E DA EXTENSÃO DESTA DECLARAÇÃO E QUE DETÉM PLENOS PODERES E INFORMAÇÕES PARA FIRMÁ-LA,

- 8) QUE OS PREÇOS PRATICADOS NA (S) PROPOSTA (S) DE PREÇOS, ESTÃO DE ACORDO COM OS PREÇOS PRATICADOS NO MERCADO ATUAL, CIENTE DA RESPONSABILIDADE E DAS PENALIDADES CASO ESTEJAM INEXEQUÍVEIS OU SUPERFATURADOS.
- 9) DECLARA, PARA OS DEVIDOS FINS QUE, NÃO POSSUI NENHUM PARENTESCO, MATRIMÔNIO, AFIM CONSANGUÍNEO ATÉ O TERCEIRO GRAU, OU POR ADOÇÃO, COM A ADMINISTRAÇÃO PÚBLICA MUNICIPAL DE CRATO-CE.
- 10) EU, **VICTOR SIQUEIRA NOCRATO**, PORTADOR DO 2002002072022 SSPDS/CE E DO CPF 035.590.193-54, RESIDENTE E DOMICILIADO À RUA CEL. GERALDO MAGALHÃES, Nº. 1650, APTO 1300, BAIRRO GUARARAPES, CEP 60810-210, FORTALEZA/CE, OCUPANTE DO CARGO DE PROPRIETÁRIO DA EMPRESA, QUE NENHUM FUNCIONÁRIO(S), SÓCIO(S) E/OU PROPRIETÁRIO(S) DA EMPRESA **VICTOR SIQUEIRA NOCRATO EIRELI EPP (COMERCIAL NOCRATO)**, POSSUEM VÍNCULO EMPREGATÍCIO COM A PREFEITURA DE CRATO.
- INFORMO OUTROSSIM QUE, TOMEI CIÊNCIA DO ART 9º, INCISO 3º, QUE VETA A PARTICIPAÇÃO DE SERVIDORES OU DIRIGENTE DE ÓRGÃO OU ENTIDADE CONTRATANTE OU RESPONSÁVEL PELA LICITAÇÃO.

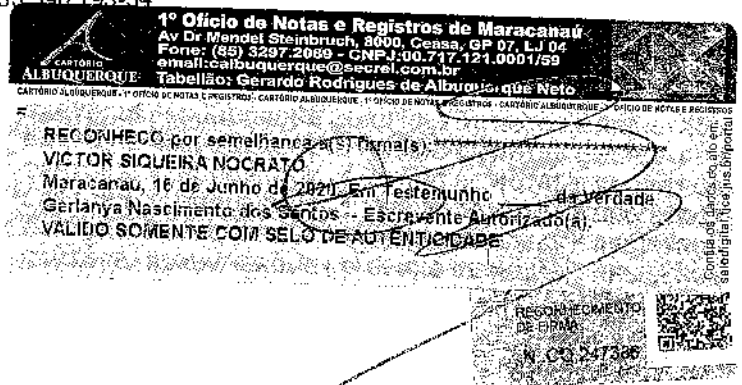
ABAIXO SUBSCREVO-ME, FIRMANDO ASSIM A PRESENTE DECLARAÇÃO PARA QUE SURTA EFEITOS AO QUE SE DESTINA.

PELO QUE, POR SER EXPRESSÃO DA VERDADE, FIRMA A PRESENTE, SOB AS PENAS DA LEI.

MARACANAÚ, 12 DE JUNHO DE 2020.

CARTÓRIO ALBUQUERQUE  
ESCRIVÃO AUTORIZADO

**VICTOR SIQUEIRA NOCRATO EIRELI-EE**  
CNPJ: 09.036.753/0001-21  
Ins. Est. 06.214.624-6  
**VICTOR SIQUEIRA NOCRATO**  
PROPRIETÁRIO  
RG 2002002072022 SSPDS/CE  
CPF 035.590.193-54



67/62