



**PREFEITURA DO
CRATO**

ESTADO DO CEARÁ
Prefeitura Municipal do Crato
Procuradoria Geral do Município
Setor de Licitações



EDITAL

LICITAÇÃO COM ITEM(NS)/LOTE(S) COM AMPLA PARTICIPAÇÃO E EXCLUSIVOS À MICROEMPRESA - ME E EMPRESA DE PEQUENO PORTE – EPP EM ATENDIMENTO AO INCISO III DO ART. 48 DA LEI Nº 123/2006

PREGÃO PRESENCIAL Nº 2020.02.04.1

REGIDO PELA LEI N.º 10.520, DE 17 DE JULHO DE 2002 E SUBSIDIARIAMENTE PELA LEI N.º 8.666 DE 21/06/93 ALTERADA PELA LEI N.º 8.883/94 DE 08.06.94 E LEI 9.648/98 E LEGISLAÇÃO COMPLEMENTAR EM VIGOR, LEI 123/2006, LEI 147/2014 E SUAS ALTERAÇÕES E LEI 12.846/2013.

PREÂMBULO

A Pregoeira do Município de Crato/CE torna público para conhecimento de todos os interessados que até as **08h30min** do dia **03 de junho de 2020**, em sua sede, localizada no Largo Júlio Saraiva, s/n, Centro, Crato/CE, em sessão pública, dará início aos procedimentos de credenciamento e recebimento dos envelopes de propostas de preços e de documentos de habilitação, modalidade **PREGÃO PRESENCIAL Nº 2020.02.04.1**, identificado abaixo, mediante as condições estabelecidas no presente Edital, tudo de acordo com a Lei n.º 10.520, de 17 de julho de 2002 e Lei n.º 8.666/93, de 21.06.93, alterada pela Lei n.º 8.883/94 de 08.06.94 e lei 9.648/98 e legislação complementar em vigor, Lei 123/2006, Lei 147/2014 e suas alterações e Lei 12.846/2013.

Objeto:	AQUISIÇÃO DE MATERIAL DE CAMA, MESA E BANHO, EDUCATIVO, MOBILIÁRIO EM GERAL E EQUIPAMENTOS PARA CRECHES DA REDE DE EDUCAÇÃO MUNICIPAL DO CRATO/CE, tudo conforme especificações contidas no TERMO DE REFERÊNCIA constante do anexo I do presente edital.
Órgão(s) interessado(s):	Secretaria Municipal de Educação
Critério de Julgamento:	MENOR PREÇO POR LOTE
Espécie:	Pregão Presencial
Data e Hora de Abertura:	03 de junho de 2020 às 08h30min.
Forma de Fornecimento:	Indireta por demanda

Compõem-se o presente edital das partes A e B, conforme a seguir apresentadas:

PARTE A – Condições para competição, julgamento e adjudicação.

Em que são estabelecidos os requisitos e as condições para competição, julgamento e formalização do contrato, bem como, os esclarecimentos necessários à aplicabilidade obrigatória dos ditames das Leis 10.520/2002, 8.666/1993, 123/2006 e 147/2014 e suas alterações.

Onde existir a menção da Lei 123/2006 e suas alterações, entenda-se como alterações, também, a Lei complementar 147/2014 e suas alterações.

Para o cumprimento do disposto no art. 48 da Lei Complementar 147/14, a administração pública:

III - deverá estabelecer, em certames para aquisição de bens de natureza divisível, cota de até 25% (vinte e cinco por cento) do objeto para a contratação de microempresas e empresas de pequeno porte.



**PREFEITURA DO
CRATO**

ESTADO DO CEARÁ
Prefeitura Municipal de Crato
Procuradoria Geral do Município
Setor de Licitações



PARTE B – ANEXOS

Anexo I – Termo de Referência do Objeto;
Anexo II – Modelo de Proposta de Preços;
Anexo III – Modelo de Declarações/Procuração;
Anexo IV – Minuta do Termo de Contrato.

1. DO OBJETO

1.1. AQUISIÇÃO DE MATERIAL DE CAMA, MESA E BANHO, EDUCATIVO, MOBILIÁRIO EM GERAL E EQUIPAMENTOS PARA CRECHES DA REDE DE EDUCAÇÃO MUNICIPAL DO CRATO/CE, tudo conforme especificações contidas no TERMO DE REFERÊNCIA constante do anexo I do presente edital.

2. DAS CONDIÇÕES PARA PARTICIPAÇÃO E CREDENCIAMENTO

2.1. Poderão participar da presente licitação pessoa jurídica localizada em qualquer Unidade da Federação cadastrada ou não no Município de Crato/CE, que atenda a todas as condições exigidas neste edital, observados os necessários requisitos de habilitação jurídica, regularidade fiscal e trabalhista, qualificação técnica e econômico-financeira, inclusive tendo seus objetivos sociais compatíveis com o objeto da licitação.

2.1.1. CADASTRAMENTO: O licitante que desejar o cadastramento/revalidação junto ao Município de Crato/CE (no CRC) a que se refere o subitem anterior deverá providenciá-lo, diretamente na sede do setor de cadastro, situada no Largo Júlio Saraiva, s/n, Centro, Crato/CE.

2.1.2. Na hipótese de não haver expediente na data designada para a realização do ato, este será realizado no primeiro dia útil subsequente, no mesmo local e hora.

2.2. CREDENCIAMENTO: Cada licitante deverá apresentar-se com apenas 01 (um) representante, devidamente munido de documentação hábil de credenciamento, o qual será o único admitido a intervir nas diversas fases do procedimento licitatório, respondendo assim, para todos os efeitos, pelo licitante representado.

2.2.1. Cada representante, juntamente com o documento hábil de credenciamento, deverá apresentar ainda:

- a)** Cópia de seu documento oficial de identificação (do representante), válido na forma da lei;
- b)** Declaração de pleno conhecimento, de aceitação e de atendimento às exigências quanto à proposta e à habilitação previstas no edital, conforme modelo disposto no item 01 do ANEXO III deste edital;
- c)** Registro Comercial (no caso de empresa individual) ou Ato Constitutivo, Estatuto ou Contrato Social em vigor e todos os seus aditivos e/ou último aditivo consolidado (no caso de sociedades comerciais) ou Inscrição do Ato Constitutivo (no caso de sociedades civis) ou Decreto de Autorização (em se tratando de empresas ou sociedades estrangeiras), devidamente registrado em órgão competente.
- d)** Certidão Específica emitida pela Junta Comercial da sede da empresa licitante, informando o histórico de todos os atos/eventos registrados (breve relato).
- e)** Declaração de Vínculo Familiar, em conformidade com o modelo do ANEXO III item 7 do edital.
- f)** Declaração de Vínculo Empregatício com a Prefeitura Municipal de Crato-CE, em conformidade com o anexo III item 8 do edital.

2.2.2. Os documentos de credenciamento, declarações e documentos de identificação deverão ser apresentados em separados dos envelopes de proposta de preços e de documentos de habilitação, para que possam ser analisados no início dos trabalhos, antes da abertura desses envelopes.

2.2.3. Entende-se por documento hábil de credenciamento o instrumento particular com a firma do outorgante reconhecida em cartório, podendo ser utilizado o modelo sugerido, discriminado no item 02 do ANEXO III deste Edital, ou público de mandato, conferindo poderes para a prática de atos compatíveis com a presente licitação, outorgado por sócio-gerente, diretor, titular ou qualquer outro representante da licitante com poderes para tanto, acompanhado de documento que comprove tais poderes;

2.2.4. Caso o credenciado da pessoa jurídica licitante seja sócio-gerente, diretor do licitante ou titular de firma individual, dispondo por si só de poderes de representação, deverão ser apresentados documentos que comprovem tal condição, nos quais estejam expressos seus poderes para exercerem direitos e assumir obrigações em decorrência de tal investidura.



PREFEITURA DO
CRATO

ESTADO DO CEARÁ
Prefeitura Municipal do Crato
Procuradoria Geral do Município
Setor de Licitações



2.3. A incorreção ou não apresentação do instrumento de mandato, da comprovação de que se trata o subitem 2.2.3 ou dos documentos tratados nas alíneas "a", "c" e "d" do subitem 2.2.1, implicará no não credenciamento do licitante, e por consequência, na impossibilidade de formular novas ofertas e lances de preços na fase de disputa de preços, nem poderá se manifestar durante o transcurso do pregão, incluindo também a impossibilidade de interpor recurso, valendo-se, para todos os efeitos, dos termos de sua proposta escrita.

2.4. A incorreção ou não apresentação das documentações previstas nas alíneas "b", "e" e "f" do subitem 2.2.1 do edital, importa na impossibilidade de participação no certame.

2.5. No decorrer do procedimento licitatório, os licitantes credenciados poderão nomear representantes, caso não os tenha feito, descredenciar ou substituir os já nomeados, desde que apresente os documentos exigidos neste item. Entretanto, não será admitida a participação de um mesmo representante para mais de uma licitante.

2.6. Não poderão participar licitantes com sócios, cooperados, diretores ou representantes comuns.

2.6.1. Se antes do início da abertura dos envelopes de preço for constatada a comunhão de sócios, cooperados, diretores ou representantes entre licitantes participantes, somente uma delas poderá participar do certame.

2.6.2. Se constatada a comunhão de sócios, cooperados, diretores ou representantes entre licitantes participantes após a abertura dos envelopes de preço, os respectivos participantes serão automaticamente desclassificados do certame, independentemente do preço proposto.

2.7. Não poderão participar da presente licitação os interessados que se encontrem em processo de falência, de dissolução, de fusão, de cisão ou de incorporação, ou ainda, que estejam cumprindo suspensão temporária de participação em licitação ou impedimento de contratar com o Município de Crato/CE, ou tenham sido declarados inidôneas para licitar ou contratar com a Administração Pública, bem como licitantes que se apresentem constituídos na forma de empresas em consórcio.

2.8. As Microempresas ou Empresas de Pequeno Porte (ME ou EPP) nos termos da Lei Complementar nº 123/2006 e Lei 147/2014, para que estas possam gozar dos benefícios previstos na referida Lei, inclusive participar do(s) item(ns)/lote(s) exclusivo(s) para ME e EPP é necessário, à época do credenciamento, manifestação de cumprir plenamente os requisitos para classificação como tal, nos termos do art. 3º do referido diploma legal, por meio da declaração de Microempresa ou Empresa de Pequeno Porte que deverá ser feita no próprio formulário de credenciamento (Anexo III – Item 04).

2.8.1 A participação é exclusiva à microempresa ou empresa de pequeno porte (ME ou EPP) no lote 1 (grupo I).

2.8.2. Em se tratando de microempresa ou empresa de pequeno porte (ME ou EPP) que possua restrição fiscal, quanto aos documentos exigidos neste certame, deverá apresentar a declaração de que trata o item 2.8, fazendo constar em tal documento também a declaração de que consta a restrição fiscal e que se compromete em sanar o vício, no prazo de 05 (cinco) dias úteis conforme dispõe o art. 43, §1º da Lei Complementar Nº. 123/06.

2.8.2.1. A não-regularização da documentação, no prazo legal previsto, implicará decadência do direito à contratação, sem prejuízo das sanções previstas no art. 81 da Lei Nº. 8.666/93, sendo facultado à Administração convocar os licitantes remanescentes, na ordem de classificação, para a assinatura do Contrato, ou revogar a licitação.

2.8.3. Quem prestar declaração falsa no documento de que trata os itens anteriores, sujeitar-se-á às penalidades previstas na legislação.

3. DAS FASES DO PROCESSO LICITATÓRIO

3.1. O presente procedimento de licitação seguirá o seguinte trâmite em fases distintas:

3.1.1. Credenciamento dos licitantes;

3.1.2. Abertura das propostas de preços apresentadas, verificação e classificação inicial;

3.1.3. Lances verbais entre os classificados;

3.1.4. Habilitação do licitante melhor classificado;

3.1.5. Recursos;

3.1.6. Adjudicação.

4. DOS ENVELOPES E DOCUMENTOS A SEREM APRESENTADOS

9



**PREFEITURA DO
CRATO**

ESTADO DO CEARÁ
Prefeitura Municipal do Crato
Procuradoria Geral do Município
Setor de Licitações



4.1. Além dos documentos de credenciamento, previstos no subitem 2.2, cada licitante deverá ainda apresentar simultaneamente 02 (dois) conjuntos de documentos, a saber: "Proposta de Preços" e "Documentos de Habilitação", sendo vedada a remessa por via postal.

4.2. Os conjuntos de documentos relativos à "Proposta de Preços" e aos "Documentos de Habilitação" deverão ser entregues em envelopes separados, opacos e lacrados, rubricados no fecho, endereçados ao Município de Crato/CE, identificados com o número da presente licitação, com o nome do licitante, o número do CNPJ, o objeto da licitação e, respectivamente, os títulos dos seus conteúdos ("Proposta de Preços" ou "Documentos de Habilitação").

4.3. Todos os documentos necessários à participação na presente licitação poderão ser apresentados em original, cópia autenticada por cartório competente ou cópia simples acompanhada do respectivo original a fim de ser verificada autenticidade pela Pregoeira ou por servidor integrante da Equipe de Apoio.

4.3.1. Não serão aceitos documentos apresentados por meio de fitas, discos magnéticos, filmes ou cópias em fac-símile, mesmo autenticadas, admitindo-se fotos, gravuras, desenhos, gráficos ou catálogos apenas como forma de ilustração das propostas de preços.

4.3.2. Os documentos necessários à participação na presente licitação, compreendendo os documentos de habilitação, à proposta de preços e seus anexos, deverão ser apresentados no idioma oficial do Brasil.

4.3.2.1. Quaisquer documentos necessários à participação no presente certame licitatório, apresentados em língua estrangeira, deverão ser autenticados pelos respectivos consulados e traduzidos para o idioma oficial do Brasil, por tradutor juramentado.

4.3.3. Nos documentos apresentados neste processo, quando não consignado o respectivo prazo de vigência em seu bojo, o prazo de vigência será aceito pela Pregoeira como sendo de 30 (trinta) dias, salvo determinação legal específica em contrário.

5. DA PROPOSTA DE PREÇOS

5.1. A proposta de preços deverá ser elaborada em 01 (uma) via em papel timbrado ou com carimbo do interessado, manuscrita em letra de forma em tinta não lavável ou confeccionada por máquina, impresso por computador ou qualquer processo eletrônico, datada e assinada (sobre o carimbo ou equivalente) pelo titular ou preposto, sem emendas, rasuras ou entrelinhas, contendo na parte externa do envelope as seguintes indicações:

AO MUNICÍPIO DE CRATO/CE
PREGÃO PRESENCIAL Nº 2020.02.04.1
LICITANTE:
CNPJ Nº.
ENVELOPE Nº. 01 (PROPOSTA DE PREÇOS)

5.2. A proposta de preços deverá ser apresentada seguindo o modelo padronizado no anexo II deste edital, contendo:

5.2.1. O objeto, modalidade e o número da licitação;

5.2.2. Endereçamento à Pregoeira do Município de Crato/CE;

5.2.3. Razão social, CNPJ, endereço, inscrição estadual ou municipal do proponente, conforme o caso, e se houver, número do telefone/fax, e endereço eletrônico;

5.2.4. Prazo de entrega máximo de 20 (vinte) dias, a contar do recebimento da ordem de compra pela contratada;

5.2.5. Prazo de validade não inferior a 60 (sessenta) dias;

5.2.6. Os itens cotados, nos quantitativos licitados, segundo a unidade de medida consignada no edital, com a respectiva marca, bem como valor global da proposta de preços por extenso.

5.2.6.1. Serão automaticamente desclassificados os itens das propostas de preços que não especificarem a marca dos produtos cotados, bem como cotar marcas inexistentes no mercado.

5.2.7. Os valores unitários e totais em algarismos de cada item cotado, e conforme o caso, o valor global do lote e/ou da proposta em algarismos e por extenso.

5.2.8. Quantidade ofertada por item/lote, observando o disposto no anexo I deste edital;



**PREFEITURA DO
CRATO**

ESTADO DO CEARÁ
Prefeitura Municipal do Crato
Procuradoria Geral do Município
Setor de Licitações



5.2.9. Declaração da licitante que, nos valores apresentados acima, estão inclusos todos os tributos, encargos trabalhistas, previdenciários, fiscais e comerciais, taxas, fretes, seguros, deslocamentos de pessoal, custos e demais despesas que possam incidir sobre o fornecimento licitado;

5.2.10. Declaração, sob penas da lei, em especial o art. 299 do Código Penal Brasileiro, que a proposta apresentada pela empresa proponente para participar da licitação que trata o presente edital, foi elaborada de maneira independente pela empresa proponente, que deverá vir no mesmo envelope das propostas conforme o modelo III item 05;

5.2.11. Declaração de conformidade de preços praticados, sob as penas da Lei, conforme modelo do anexo III item 06.

ORIENTAÇÃO SOBRE A ELABORAÇÃO DAS PROPOSTAS DE PREÇOS ESCRITAS

5.3. Os preços constantes da proposta de preços do licitante deverão conter apenas duas casas decimais após a vírgula, cabendo ao licitante proceder ao arredondamento ou desprezar os números após as duas casas decimais dos centavos, e deverão ser cotados em moeda corrente nacional.

5.4. Os preços propostos serão de exclusiva responsabilidade do licitante, não lhe assistindo o direito de pleitear qualquer alteração dos mesmos, sob alegação de erro, omissão ou qualquer outro argumento não previsto em lei.

5.5. Se tratando de julgamento por menor preço por item, ocorrendo divergência entre os preços unitários e totais, prevalecerão os primeiros. Se a licitação for por menor preço por lote ou global, o somatório ou a multiplicação errada não implicará na desclassificação da licitante no referido lote ou proposta, podendo ser sanada, desde que previamente autorizada pelo licitante. Caso não autorizada a retificação acima referida, o lote ou a proposta respectiva será desclassificada. Tanto a divergência quanto a autorização ou recusa de retificação por parte da licitante deverá constar em ata.

5.6. Os quantitativos licitados e cotados deverão ser rigorosamente conferidos pelos licitantes.

5.6.1. A proposta de preços deve contemplar todos os itens/lotes em sua integralidade, conforme Anexo I do Edital.

5.7. A apresentação da proposta de preços implica na ciência clara de todos os termos do edital e seus anexos, em especial quanto à especificação dos bens e as condições de participação, competição, julgamento e formalização de contrato, bem como a aceitação e sujeição integral às suas disposições e à legislação aplicável, notadamente a Lei Nº. 10.520/02 e Lei Nº. 8.666/93, alterada e consolidada.

5.8. Será desclassificada a proposta de preços apresentada em desconformidade com este item.

5.9. Somente serão aceitos os documentos acondicionados no envelope "01" não sendo admitido o recebimento pela Pregoeira, de qualquer outro documento, nem permitido à licitante fazer qualquer adendo aos entregues à Pregoeira.

6. DOS DOCUMENTOS DE HABILITAÇÃO

6.1. O envelope contendo os documentos de habilitação deverá conter os documentos exigidos em uma única via, e ser apresentado na forma do subitem 4.2 deste edital, contendo a seguinte inscrição no seu frontispício:

AO MUNICÍPIO DE CRATO/CE
PREGÃO PRESENCIAL Nº 2020.02.04.1
LICITANTE:
CNPJ Nº.
ENVELOPE Nº. 02 (DOCUMENTOS DE HABILITAÇÃO)

Os interessados não cadastrados no Município de Crato/CE, na forma dos artigos 34 a 37 da Lei Nº. 8.666/93, alterada e consolidada, habilitar-se-ão à presente licitação mediante a apresentação dos documentos abaixo relacionados, os quais serão analisados pela Pregoeira quanto a sua autenticidade e o seu prazo de validade.

6.2. RELATIVA À HABILITAÇÃO JURÍDICA

6.2.1. REGISTRO COMERCIAL, no caso de empresa firma individual, no registro público de empresa mercantil da Junta Comercial; devendo, no caso da licitante ser a sucursal, filial ou agência, apresentar o registro da Junta onde opera com averbação no registro da Junta onde tem sede a matriz.

6.2.2. ATO CONSTITUTIVO, ESTATUTO OU CONTRATO SOCIAL E TODOS OS SEUS ADITIVOS E/OU ÚLTIMO ADITIVO CONSOLIDADO em vigor devidamente registrado no registro público de empresa mercantil da Junta Comercial, em se



PREFEITURA DO
CRATO

ESTADO DO CEARÁ
Prefeitura Municipal do Crato
Procuradoria Geral do Município
Setor de Licitações



tratando de sociedades empresárias e, no caso de sociedades por ações, acompanhado de documentos de eleição de seus administradores; devendo, no caso da licitante ser a sucursal, filial ou agência, apresentar o registro da Junta onde opera com averbação no registro da Junta onde tem sede a matriz.

6.2.3. INSCRIÇÃO DO ATO CONSTITUTIVO, no caso de sociedades simples - exceto cooperativas no Cartório de Registro das Pessoas Jurídicas acompanhada de prova da diretoria em exercício; devendo, no caso da licitante ser a sucursal, filial ou agência, apresentar o registro no Cartório de Registro das Pessoas Jurídicas do Estado onde opera com averbação no Cartório onde tem sede a matriz.

6.2.4. DECRETO DE AUTORIZAÇÃO, em se tratando de empresa ou sociedade estrangeira em funcionamento no País, e ATO DE REGISTRO DE AUTORIZAÇÃO PARA FUNCIONAMENTO expedido pelo órgão competente, quando a atividade assim o exigir.

6.2.5. DOCUMENTO OFICIAL DE IDENTIFICAÇÃO de todos os sócios ou proprietários, conforme o caso, reconhecido na forma da lei.

6.3. RELATIVA À REGULARIDADE FISCAL E TRABALHISTA

6.3.1. Prova de inscrição no Cadastro Nacional de Pessoas Jurídicas (CNPJ);

6.3.2. Prova de inscrição no cadastro de contribuintes estadual (FIC) ou municipal, conforme o caso, se houver, relativo ao domicílio ou sede do licitante, pertinente ao seu ramo de atividade e compatível com o objeto contratual;

6.3.3. Prova de Regularidade relativa aos Tributos Federais e Dívida Ativa da União (inclusive contribuições sociais), com base na Portaria Conjunta RFB/PGFN nº 1.751, de 02/10/2014;

6.3.4. Prova de Regularidade relativa a Fazenda Estadual do domicílio ou sede da licitante;

6.3.5. Prova de Regularidade relativa a Fazenda Municipal do domicílio ou sede da licitante (Geral ou ISS);

6.3.6. Prova de regularidade relativa ao fundo de garantia por tempo de serviço (FGTS);

6.3.7. Prova de inexistência de débitos inadimplidos perante a Justiça do Trabalho, mediante a apresentação de Certidão Negativa, nos termos do Título VII-A das Consolidações das Leis do Trabalho, aprovada pelo Decreto-Lei nº 5.452, de 1º de maio de 1943.

6.4. RELATIVA À QUALIFICAÇÃO ECONÔMICO-FINANCEIRA

6.4.1. Certidão de negativa de falência ou concordata/recuperação judicial expedida pelo distribuidor da sede da pessoa jurídica.

6.4.2. Balanço patrimonial e demonstrações contábeis do último exercício social, já exigíveis e apresentados na forma da lei, que comprovem a boa situação financeira da empresa - vedada a sua substituição por balancetes ou balanços provisórios - devidamente assinados por contabilista registrado no CRC, bem como por sócio, gerente ou diretor, podendo ser atualizados por índices oficiais quando encerrados há mais de três meses da data da apresentação da proposta, devidamente registrados na Junta Comercial competente;

6.4.2.1. As empresas optantes pelo sistema simples de tributação, desde que declarada no credenciamento, ficaram isentas de apresentação do que se refere o item acima, conforme art. 25 c/c art. 26, parágrafo 2º e art. 27 da Lei complementar nº 123 de 14 de dezembro de 2006, mediante apresentação dos seguintes documentos:

6.4.2.2. Declaração do contador da empresa licitante, constando que a empresa é optante pelo Sistema Simples de Tributação (Simples Nacional), estado assim isenta da apresentação das demonstrações contábeis para fins de participação em certames licitatórios;

6.4.2.3. Declaração anual do Simples Nacional.

6.4.3. CERTIDÃO SIMPLIFICADA, emitida pela Junta Comercial da sede da empresa licitante.

6.5. RELATIVA À QUALIFICAÇÃO TÉCNICA

6.5.1. Atestado de desempenho anterior fornecido por pessoa jurídica de direito público ou privado, com identificação e firma reconhecida do assinante, comprovando aptidão da licitante para desempenho de atividades compatível com o objeto da licitação.

6.6. DEMAIS DOCUMENTOS DE HABILITAÇÃO

6.6.1. Declaração de que, em cumprimento ao estabelecido na Lei Nº. 9.854, de 27/10/1999, publicada no DOU de 28/10/1999, e ao inciso XXXIII, do art. 7º, da Constituição Federal, não emprega menores de 18 (dezoito) anos em trabalho noturno, perigoso ou insalubre, nem emprega menores de 16 (dezesesseis) anos em trabalho algum, salvo na condição de aprendiz, a partir de 14 (quatorze) anos, conforme modelo constante dos anexos deste edital;



**PREFEITURA DO
CRATO**

ESTADO DO CEARÁ
Prefeitura Municipal do Crato
Procuradoria Geral do Município
Sector de Licitações



6.6.2. Declaração, sob as penalidades cabíveis, de que a licitante não foi declarada inidônea para licitar ou contratar com a administração pública, nos termos do inciso IV do art. 87 da Lei Nº. 8.666/93 e da inexistência de fato superveniente impeditivo da habilitação, ficando ciente da obrigatoriedade de declarar ocorrências posteriores, conforme modelo constante dos anexos deste edital (art. 32, §2º, da Lei Nº. 8.666/93).

ORIENTAÇÃO SOBRE A FASE DE HABILITAÇÃO

6.7. No caso de licitantes devidamente cadastrados no Município de Crato/CE, a documentação mencionada nos subitens 6.2 poderá ser substituída pela apresentação do Certificado de Registro Cadastral (CRC) junto ao Município de Crato/CE (assegurado, neste caso, aos demais licitantes, o direito de acesso aos dados nele constantes), acompanhado dos documentos tratados nos subitens 6.3 a 6.6, cuja autenticidade e prazo de validade serão analisados pela Pregoeira.

6.7.1. A documentação constante do Cadastro de Fornecedores do Município de Crato/CE deverá também encontrar-se dentro do prazo de validade e atender ao disposto neste edital.

6.8. Para a habilitação jurídica, o licitante deverá, nos documentos exigidos neste instrumento, demonstrar a compatibilidade dos seus objetivos sociais com o objeto da licitação.

6.9. As certidões de comprovação de regularidade, bem como as de falência e concordata/recuperação judicial, caso exigidas neste edital, que não apresentaram expressamente o seu período de validade, deverão ter sido emitidas nos 30 (trinta) dias anteriores à data marcada para o recebimento dos envelopes.

6.10. A documentação constante dos envelopes de habilitação que forem abertos integrará os autos do processo licitatório e não será devolvida.

6.10.1. Os envelopes com os documentos relativos à habilitação dos licitantes não declarados classificados ao final da fase de competição poderão ser retirados por seus representantes na própria sessão. Os documentos não retirados permanecerão em poder da Pregoeira, devidamente lacrados, durante 30 (trinta) dias correntes à disposição dos respectivos licitantes. Findo este prazo, sem que sejam retirados, serão destruídos.

6.11. Será inabilitado o licitante que não atender as exigências deste edital referentes à fase de habilitação, bem como apresentar os documentos defeituosos em seus conteúdos e forma.

7. DA SESSÃO PÚBLICA DO PREGÃO

7.1. O Pregão será do tipo presencial, com item(ns)/lote(s) com ampla participação e exclusivos para ME e EPP, com a abertura da licitação em sessão pública, dirigida pela Pregoeira, e realizar-se-á no endereço constante do Preâmbulo deste Edital, seguindo o trâmite indicado abaixo e obedecendo a legislação em vigor.

7.2. CREDENCIAMENTO: Antes do início da sessão os representantes dos interessados em participar do certame deverão se apresentar para credenciamento junto à Pregoeira, identificar-se e comprovarem a existência dos necessários poderes para formulação de propostas e para a prática de todos os demais atos inerentes ao certame, na forma do item 2 deste instrumento, assinando então lista de presença.

7.3. RECEBIMENTO DE ENVELOPES: A partir do horário estabelecido no preâmbulo deste edital terá início à sessão pública do pregão presencial, na presença dos representantes dos licitantes devidamente credenciados e demais pessoas que queiram assistir ao ato, onde a Pregoeira receberá de cada licitante ou seu representante em envelopes distintos, devidamente lacrados e rubricados nos fechos, as propostas de preços e a documentação exigida para a habilitação dos licitantes, fazendo registrar o nome dos licitantes que assim procederam.

7.3.1. Depois de encerrado o recebimento dos envelopes, nenhum outro envelope ou documento será aceito pela Pregoeira.

7.3.2. Após a entrega dos envelopes não caberá desistência por parte de qualquer licitante, salvo por motivo justo decorrente de fato superveniente e aceito pela Pregoeira.

7.4. ABERTURA DOS ENVELOPES CONTENDO AS PROPOSTAS DE PREÇOS

Abertos os envelopes contendo as "Propostas de Preços" de todos os licitantes, a Pregoeira ou membro da equipe de apoio fará a verificação da conformidade das propostas com os requisitos estabelecidos no edital. A seguir, a Pregoeira informará aos participantes presentes quais licitantes apresentaram propostas de preços para o fornecimento objeto da presente licitação e os respectivos valores ofertados.



PREFEITURA DO
CRATO

ESTADO DO CEARÁ
Prefeitura Municipal do Crato
Procuradoria Geral do Município
Setor de Licitações



7.5. CLASSIFICAÇÃO INICIAL: A Pregoeira fará a ordenação das propostas de todos os licitantes, em ordem decrescente de valor, classificando o licitante com proposta de menor preço e aqueles que tenham apresentado propostas em valores sucessivos e superiores em até 10% (dez por cento) relativamente à de menor preço, para que seus representantes participem dos lances verbais.

7.5.1. Caso não sejam verificadas no mínimo 03 (três) propostas de preços nas condições definidas no subitem 7.5, a Pregoeira classificará as melhores propostas, até o máximo de 03 (três), para que seus representantes participem dos lances verbais, quaisquer que sejam os preços oferecidos nas propostas escritas iniciais.

7.5.2. Havendo empate de propostas no limite de 10% (dez por cento), bem como no terceiro valor, todas as licitantes que tenham ofertado o mesmo preço serão selecionadas para a fase de lances.

7.6. LANCES VERBAIS: Em seguida, será dado início à etapa de apresentação de lances verbais, que deverão ser formulados de forma sucessiva, em valores distintos e com preços decrescentes, obedecendo às seguintes disposições:

7.6.1. A Pregoeira convidará individualmente os licitantes classificados para o item/lote, de forma sequencial, a apresentar lances verbais, a partir do autor da proposta classificada de maior preço e os demais, em ordem decrescente de valor. No caso de empate de valor entre propostas será realizado imediatamente sorteio visando definir a ordem de lance entre os licitantes empatados.

7.6.2. Só serão aceitos os lances cujos valores forem inferiores ao último lance que tenha sido anteriormente registrado.

7.6.3. A Pregoeira no início ou no decorrer da etapa de lances verbais terá a prerrogativa de:

- a) Determinar um intervalo mínimo de valor entre os lances verbais a serem realizados;
- b) Determinar um período máximo de tempo para que cada licitante realize o lance verbal;

7.6.4. Não será aceito o lance realizado em desacordo com as determinações emanadas da Pregoeira na forma da alínea "a" do subitem anterior.

7.6.5. Preclui o direito de apresentar lance verbal, sendo considerado desistente o licitante que deixar de apresentar lance no prazo determinado pela Pregoeira na forma da alínea "b" do subitem 7.6.3.

7.6.6. A desistência em apresentar lance verbal, quando convocado pela Pregoeira, implicará exclusão do licitante das rodadas posteriores de oferta de lances verbais, ficando sua última proposta registrada para efeito de classificação ao final da etapa competitiva.

7.6.7. Quando não mais se realizarem lances verbais por quaisquer dos licitantes será declarada encerrada a etapa competitiva e ordenadas as ofertas em ordem decrescente de valor, exclusivamente pelo critério de menor preço.

7.6.8. A Pregoeira poderá negociar diretamente com o proponente para que seja obtido preço melhor para a Administração nas situações em que não se realizem lances verbais, ou realizando-se, depois de declarado o encerramento da etapa competitiva se a oferta não for aceitável, ou se o licitante classificado for considerado inabilitado, no exame de oferta subsequente.

7.6.9. Caso haja empate nas propostas escritas, ordenadas e inicialmente classificadas sem que se realizem lances verbais, o desempate se fará por sorteio, em ato público, na própria sessão do Pregão.

7.6.10. Encerrada a etapa competitiva e ordenadas as propostas de acordo com o menor preço apresentado, se a licitante classificada em primeiro lugar não for uma microempresa (ME) ou uma empresa de pequeno porte (EPP), a Pregoeira procederá à verificação se alguma licitante ME ou EPP ofereceu lance final com preço até 5% (cinco por cento) superior ao melhor registrado. Havendo licitante nessa condição, a Pregoeira convocará a mais bem classificada para ofertar, no prazo determinado, sob pena de preclusão, nova proposta com valor inferior àquela inicialmente vencedora da fase de lances. Havendo proposta, esta será considerada vencedora.

7.6.11. Caso a ME ou EPP mais bem classificada, convocada nos termos do item anterior, não apresente proposta inferior àquela inicialmente vencedora, serão convocadas, pela ordem de classificação as ME ou EPP remanescentes, que porventura se enquadrem na hipótese de lance final com preço até 5% (cinco por cento) superior ao melhor registrado, para apresentar nova proposta na forma do citado item.

7.6.12. No caso de equivalência de valores apresentados pelas ME ou EPP, que tiveram lance final com preço até 5% (cinco por cento) superior ao melhor registrado, será realizado sorteio entre elas para que se identifique aquela que primeiro poderá apresentar a nova proposta, contudo, só será dada oportunidade de apresentar nova proposta às demais ME ou EPP com preços equivalentes, no caso de desistência da contemplada no sorteio, a exemplo do exposto no item anterior.



**PREFEITURA DO
CRATO**

ESTADO DO CEARÁ
Prefeitura Municipal do Crato
Procuradoria Geral do Município
Setor de Licitações



7.6.13. Não serão aplicados os procedimentos de benefícios à ME e EPP relativos aos subitens 7.6.10 à 7.6.12, se a primeira classificada for uma ME ou EPP, conforme o art. 3º da Lei Complementar Nº. 123/06, ou se o(s) item(ns)/lote(s) forem exclusivo(s) para ME e EPP, sendo então a primeira classificada considerada vencedora e a Pregoeira procederá à abertura do envelope contendo os documentos de habilitação da referida licitante para verificação do atendimento das condições de habilitação fixadas neste edital.

7.6.14. Não ocorrendo a apresentação de propostas menores que a da primeira classificada não ME ou EPP, nos termos deste Edital, essa será considerada vencedora e a Pregoeira procederá à abertura do envelope contendo os documentos de habilitação da referida licitante para verificação do atendimento das condições de habilitação fixadas neste edital.

7.6.15. Tratando-se de preço inexequível a Pregoeira poderá determinar ao licitante que comprove a exequibilidade de sua proposta, em prazo a ser fixado, sob pena de desclassificação.

7.6.16. Ocorrendo a hipótese tratada no subitem anterior, a Pregoeira abrirá o envelope de habilitação do licitante primeiro classificado "sob condição", considerando o disposto no subitem anterior.

7.6.17. Declarada encerrada a etapa competitiva, com ou sem lances verbais, e realizada a classificação final das propostas, a Pregoeira examinará a aceitabilidade do primeiro classificado, especialmente quanto à conformidade entre a proposta/oferta de menor preço e o valor estimado para a contratação constante no mapa de preços dos autos do processo, decidindo motivadamente a respeito.

7.6.18. A Pregoeira poderá, também "sob condição", negociar diretamente com o classificado subsequente para que seja obtida melhor oferta que a sua proposta anteriormente oferecida a fim de conseguir menor preço, caso não comprovada a exequibilidade do licitante anteriormente classificado.

7.6.19. O lance verbal depois de proferido será irrevogável, não podendo haver desistência dos lances ofertados, sujeitando-se o licitante desistente às penalidades constantes deste edital.

7.6.20. Os licitantes que apresentarem preços excessivos ou manifestamente inexequíveis serão considerados desclassificados, não se admitindo complementação posterior.

7.6.21. Considerar-se-ão preços manifestamente inexequíveis aqueles que forem simbólicos, irrisórios ou de valor zero, incompatíveis com os preços de mercado, acrescidos dos respectivos encargos.

7.6.22. Não serão adjudicadas propostas com preços superiores aos valores estimados para a contratação, constantes no mapa de preços dos autos do processo.

7.6.22.1. Serão considerados compatíveis com os de mercado os preços registrados que forem iguais ou inferiores à média daqueles apurados pelo Setor de Cotações do Município de Crato/CE, responsável pela elaboração e emissão da planilha de custos, assim também, dirimidas as eventuais dúvidas que possam surgir.

7.6.23. Caso o preço referente ao preço final seja composto de preços unitários, deverá a Pregoeira, antes da convocação de todos os licitantes, solicitado o vencedor à adequação desses preços ao valor do lance final.

7.6.24. Não havendo vencedor para a cota reservada, esta poderá ser adjudicada ao vencedor da cota principal, ou, diante de sua recusa, aos licitantes remanescentes, desde que pratiquem o preço do primeiro colocado.

7.6.25. Se a mesma licitante vencer a cota reservada e a cota principal, a contratação da cota reservada deverá ocorrer pelo preço da cota principal, caso este tenha sido menor do que o obtido na cota reservada.

7.7. HABILITAÇÃO DO LICITANTE DE MELHOR PROPOSTA: Existindo proposta classificada aceitável, a Pregoeira anunciará a abertura do envelope referente aos "Documentos de Habilitação" dos) licitante(s) que apresentou(aram) a(s) melhor(es) proposta(s), para confirmação das suas condições habilitatórias, determinadas no item 6.

7.7.1. Os licitantes que deixarem de apresentar quaisquer dos documentos exigidos no Envelope Nº. 02 (Documentos de Habilitação), ou os apresentarem em desacordo com o estabelecido neste edital, ou com irregularidades, serão considerados inabilitados, não se admitindo complementação posterior.

7.7.2. Constatado o atendimento das exigências fixadas no edital, o licitante será declarado vencedor, sendo-lhe adjudicado o objeto da licitação, pela Pregoeira, caso não haja intenção de interposição de recurso por qualquer dos demais licitantes.

7.7.3. Se o licitante desatender às exigências habilitatórias, a Pregoeira examinará a oferta subsequente, permitida negociação – subitem 7.6.8 do edital, verificando a sua aceitabilidade e procedendo à verificação da habilitação do licitante, na ordem de classificação, e assim sucessivamente, até a apuração de uma proposta que atenda integralmente ao edital, sendo o respectivo licitante declarado vencedor e a ele adjudicado o objeto do certame.



PREFEITURA DO
CRATO

ESTADO DO CEARÁ
Prefeitura Municipal do Crato
Procuradoria Geral do Município
Setor de Licitações



7.7.4. Quando todos os licitantes forem inabilitados ou todas as propostas forem desclassificadas, a Administração poderá fixar aos licitantes o prazo de 08 (oito) dias úteis para a apresentação de nova documentação ou de outras propostas escoimadas das causas referidas neste artigo.

7.7.5. A Pregoeira terá a prerrogativa de decidir se o exame dos "Documentos de Habilitação" se dará ao final da etapa competitiva de cada item/lote ou ao final do julgamento de todos os itens/lotos.

7.8. RECURSOS: Somente no final da sessão, depois de declarado o(s) licitante(s) vencedor(es) do certame, qualquer licitante poderá manifestar, imediata e motivadamente, a intenção de interpor recurso, com registro em ata da síntese das suas razões, facultando-lhe juntar memoriais no prazo de 03 (três) dias úteis, ficando os demais licitantes desde logo intimados para apresentar contra-razões em prazo sucessivo também de 03 (três) dias úteis (que começará a correr do término do prazo da recorrente), sendo-lhes assegurada vista imediata dos autos.

7.9. ENCERRAMENTO DA SESSÃO: Da sessão do Pregão será lavrada ata circunstanciada, que mencionará os licitantes credenciados, as propostas escritas e verbais apresentadas, na ordem de classificação, a análise da documentação exigida para habilitação e os recursos interpostos, devendo ser a mesma obrigatoriamente assinada, ao final, pela Pregoeira e sua Equipe de Apoio, e facultativamente, pelos licitantes ainda presentes quando do encerramento dos trabalhos.

7.9.1. Ao final da sessão, caso não haja intenção de interposição de recurso e o preço final seja igual ou inferior ao previsto para a contratação, será feita pela Pregoeira a adjudicação ao licitante declarado vencedor do certame e encerrada a reunião, após o que, o processo, devidamente instruído, será encaminhado:

a) À Assessoria Jurídica indicada pelo(s) órgão(s) solicitantes da presente licitação, para fins de análise e parecer jurídico sobre o processo licitatório;

b) Depois ao(s) órgão(s) solicitantes da presente licitação para homologação e consequente formalização do contrato.

7.9.2. A Proposta de Preços Adequada ao preço ofertado no lance final deverá ser elaborada de forma proporcional, para que os preços dos itens estejam compatíveis com a média de preços de mercado, de forma a não torná-los inexecutáveis e deverá ser apresentada no prazo máximo de 48 (quarenta e oito) horas.

7.10. SUSPENSÃO DA SESSÃO

7.10.1. A Pregoeira é facultado suspender qualquer sessão mediante motivo devidamente justificado, fazendo constar esta decisão na ata dos trabalhos.

7.10.2. A Pregoeira poderá, para analisar as propostas de preços, os documentos de habilitação e outros documentos, solicitar pareceres técnicos e suspender a sessão para realizar diligência a fim de obter melhores subsídios para as suas decisões.

7.11. INDICAÇÃO DO VENCEDOR: No julgamento das propostas/ofertas será declarado vencedor o Licitante que, tendo atendido a todas as exigências deste edital, apresentar **MENOR PREÇO POR LOTE**, cujo objeto do certame a ele será adjudicado.

7.11.1. Não serão consideradas ofertas ou vantagens não previstas neste edital.

8. RECURSOS

8.1. Somente no final da sessão, depois de declarado o(s) licitante(s) vencedor(es) do certame, qualquer licitante poderá manifestar, imediata e motivadamente, a intenção de interpor recurso, com registro em ata da síntese das suas razões, facultando-lhe juntar memoriais no prazo de 03 (três) dias úteis, ficando os demais licitantes desde logo intimados para apresentar contra-razões em prazo sucessivo também de 03 (três) dias úteis (que começará a correr do término do prazo da recorrente), sendo-lhes assegurada vista imediata dos autos.

8.2. O recurso será dirigido ao(s) Secretário(s) Municipal(is), por intermédio da Pregoeira, o qual poderá reconsiderar sua decisão no prazo de 05 (cinco) dias úteis, ou, nesse mesmo prazo, fazê-lo subir, devidamente informado, devendo, neste caso, a decisão ser proferida dentro do prazo de 05 (cinco) dias úteis, contado do recebimento do recurso pelo(s) Secretário(s) Municipal(is).

8.3. Não serão admitidos recursos apresentados fora do prazo legal e/ou subscritos por representante não habilitado legalmente ou não identificado no processo para responder pelo licitante.

8.4. Não será concedido prazo para recursos sobre assuntos meramente protelatórios ou quando não justificada a intenção de interpor o recurso pelo licitante.



**PREFEITURA DO
CRATO**

ESTADO DO CEARÁ
Prefeitura Municipal do Crato
Procuradoria Geral do Município
Setor de Licitações



- 8.5.** O recurso contra decisão da Pregoeira terá efeito suspensivo, conforme disposto no § 2º do art. 109 da Lei Nº. 8.666/93.
- 8.6.** A falta de manifestação imediata e motivada do licitante em recorrer, ao final da sessão do Pregão, importará a preclusão do direito de recurso e a adjudicação do objeto da licitação pela Pregoeira ao licitante vencedor.
- 8.7.** A petição poderá ser feita na própria sessão e, se oral, será reduzida a termo em ata, facultado a Pregoeira o exame dos fatos e julgamento imediato do recurso.
- 8.8.** O acolhimento de recurso importará a invalidação apenas dos atos insuscetíveis de aproveitamento.
- 8.9.** Decidido o recurso e constatada a regularidade dos atos procedimentais, a Secretaria Municipal de Educação adjudicará e procederá a homologação da(s) proposta(s) vencedora(s);
- 8.10.** A intimação dos atos decisórios da Administração — Pregoeira ou Secretário Municipal de Educação— em sede recursal será feita mediante publicação do extrato resumido do ato no DOM e mediante afixação do ato resumido no flanelógrafo do Município de Crato/CE, conforme disposto na Lei Municipal.
- 8.11.** Os autos do processo administrativo permanecerão com vista franqueada aos interessados na sala da Pregoeira do Município de Crato/CE, caso não seja contrário às particularidades do **PREGÃO PRESENCIAL Nº 2020.02.04.1**.

9. DA(S) DOTAÇÃO(ÕES) ORÇAMENTÁRIA(S)

9.1. As despesas decorrentes da contratação do objeto desta licitação correrão à conta de recursos específicos consignados no vigente Orçamento Municipal, inerentes à Secretaria de Educação, na seguinte rubrica orçamentária: 0603.12.365.0221.2.086 – Desenvolvimento da Educação Infantil. Elemento de Despesas: 3.3.90.30.00 – Material de Consumo. 4.4.90.52.00 – Equipamentos e Material Permanente.

10. CONSULTAS, RESPOSTAS, ADITAMENTO, DILIGÊNCIAS, REVOGAÇÃO E ANULAÇÃO

- 10.1.** Até 02 (dois) dias úteis antes da data fixada para recebimento das propostas, qualquer pessoa física ou jurídica poderá solicitar esclarecimentos, providências ou impugnar o ato convocatório deste Pregão.
- 10.1.1.** Decairá do direito de impugnar os termos do edital de licitação perante a Administração a pessoa que não o fizer dentro do prazo fixado no subitem 10.1, hipótese em que tal comunicação não terá efeito de recurso.
- 10.1.2.** A impugnação feita tempestivamente pelo licitante não o impedirá de participar do processo licitatório até o trânsito em julgado da decisão a ela pertinente.
- 10.2.** Somente serão aceitas solicitações de esclarecimentos, providências ou impugnações mediante petição confeccionada em máquina datilográfica ou impressora eletrônica, em tinta não lavável, que preencham os seguintes requisitos:
- 10.2.1.** O endereçamento à Pregoeira do Município de Crato/CE;
- 10.2.2.** A identificação precisa e completa do autor e seu representante legal (acompanhado dos documentos comprobatórios), contendo o nome, prenome, estado civil, profissão, domicílio, número do documento de identificação, devidamente datada, assinada e protocolizada na sede do setor de licitações do Município, situada no Largo Júlio Saraiva, s/n, Centro, Crato/CE, dentro do prazo editalício;
- 10.2.3.** O fato e o fundamento jurídico de seu pedido, indicando quais os itens ou subitens discutidos;
- 10.2.4.** O pedido, com suas especificações;
- 10.3.** A resposta do Município de Crato/CE, será disponibilizada a todos os interessados através de publicação do extrato resumido do ato no Diário Oficial do Município (DOM) e mediante afixação do ato resumido no flanelógrafo, conforme disposto na Lei Municipal, e constituirá aditamento a estas instruções.
- 10.4.** O aditamento prevalecerá sempre em relação ao que for aditado.
- 10.5.** Acolhida a petição de impugnação contra o ato convocatório que importe em modificação dos termos do edital será designada nova data para a realização do certame, exceto quando, inquestionavelmente, a alteração não afetar a formulação das Propostas de Preços.
- 10.5.1.** Qualquer modificação neste edital será divulgada pela mesma forma que se deu ao texto original, exceto quando, inquestionavelmente, a alteração não afetar a formulação das propostas de preços.
- 10.6. DILIGÊNCIA:** Em qualquer fase do procedimento licitatório, a Pregoeira ou a autoridade superior, poderá promover diligências no sentido de obter esclarecimentos, confirmar informações ou permitir que sejam sanadas falhas



**PREFEITURA DO
CRATO**

ESTADO DO CEARÁ
Prefeitura Municipal do Crato
Procuradoria Geral do Município
Setor de Licitações



formais de documentação que complementem a instrução do processo, vedada a inclusão posterior de documento ou informação que deveria constar originariamente da proposta de preços, fixando o prazo para a resposta.

10.6.1. Os licitantes notificados para prestar quaisquer esclarecimentos adicionais deverão fazê-lo no prazo determinado pela Pregoeira, sob pena de desclassificação/inabilitação.

10.7. REVOGAÇÃO E ANULAÇÃO: O Município de Crato/CE poderá revogar a licitação por razões de interesse público, no todo ou em parte ou anular esta licitação por ilegalidade, em qualquer etapa do processo.

11. DA FORMALIZAÇÃO DO CONTRATO

11.1. As obrigações decorrentes da presente licitação serão formalizadas através de CONTRATO, celebrado entre o Município de Crato/CE, através da(s) Secretaria(s) Gestora(s), representada(s) pelo(s) Secretário(s) Ordenador(es) de Despesa, e o(s) licitante(s) vencedor(es), que observará os termos da Lei n.º 8.666/93, da Lei n.º 10.520/02, deste edital e demais normas pertinentes.

11.2. Homologada a licitação pela autoridade competente, o Município de Crato/CE convocará o licitante vencedor para assinatura do contrato, nos termos do modelo que integra este Edital.

11.2.1. O licitante vencedor terá o prazo de 20 (vinte) dias, contado a partir da convocação, para assinar o contrato. Este prazo poderá ser prorrogado uma vez, por igual período, quando solicitado pelo licitante vencedor durante o seu transcurso e desde que ocorra justo motivo aceito pelo Município de Crato/CE.

11.2.2. A recusa injustificada ou a carência de justo motivo da vencedora de não assinar o contrato no prazo estabelecido, sujeitará a licitante a perda do direito a contratação e à aplicação das penalidades previstas neste edital e na legislação pertinente.

11.2.3. Se o licitante vencedor não assinar o contrato no prazo estabelecido é facultado à Administração Municipal convocar os licitantes remanescentes, respeitada a ordem de classificação final das propostas, para negociar com os mesmos, com vistas à obtenção de melhores preços, preservado o interesse público e respeitados os valores estimados para a contratação prevista na planilha de custos dos autos do processo.

11.3. Incumbirá à Administração providenciar a publicação do extrato do contrato nos meios legais.

11.4. O contrato poderá ser alterado em conformidade com o disposto no Art. 65 da Lei nº 8.666/93.

12. DA ENTREGA DOS BENS LICITADOS

12.1. DAS ORDENS DE COMPRAS: Os produtos licitados/contratados serão entregues mediante expedição de ORDENS DE COMPRAS, por parte da administração ao licitante vencedor, que indicarão os quantitativos a serem entregues, de acordo com a conveniência e oportunidade administrativa, a necessidade e disponibilidade financeira da Contratante.

12.1.1. A ordem de compra emitida conterá os produtos pretendidos e a respectiva quantidade, devendo ser entregue ao contratado no seu endereço físico, ou enviada via fac-símile ao seu número de telefone, ou ainda remetida via e-mail ao seu endereço eletrônico, cujos dados constem do cadastro de fornecedores ou do próprio contrato.

12.1.2. Observadas as determinações e orientações constantes da ordem de compra, o fornecedor deverá fazer a entrega dos produtos no local, dentro do prazo e horários previstos, oportunidade em que receberá o atesto declarando a entrega dos bens.

12.1.3. O aceite dos produtos pelo órgão recebedor não exclui a responsabilidade civil do fornecedor por vício de quantidade, qualidade ou disparidade com as especificações estabelecidas no anexo deste edital quanto aos produtos entregues.

12.2. DO PRAZO E LOCAL DE ENTREGA: Os produtos licitados deverão ser entregues no prazo máximo de 20 (vinte) dias, a contar do recebimento da Ordem de Compra pela empresa, no local definido pela contratante.

12.2.1. Para os produtos objeto deste certame, deverá ser emitida fatura e nota fiscal em nome do Município de Crato/CE.

12.2.1.1. As informações necessárias para emissão da fatura e nota fiscal deverão ser requeridas junta a contratante.

12.2.2. No caso de constatação da inadequação dos produtos fornecidos às normas e exigências especificadas neste edital e na proposta de preços vencedora a Administração os recusará, devendo ser de imediato ou no prazo máximo de 24 (vinte e quatro) horas adequados às supracitadas condições, sob pena de aplicação das penalidades cabíveis, na forma da lei e deste instrumento.



**PREFEITURA DO
CRATO**

ESTADO DO CEARÁ
Prefeitura Municipal do Crato
Procuradoria Geral do Município
Setor de Licitações



12.2.3. As prorrogações de prazo serão concedidas somente mediante justificativa, permissiva legal e conveniência atestado pelo Município de Crato/CE.

12.3. Os produtos licitados deverão ser entregues, observando rigorosamente as condições contidas no termo de referência, nos anexos desse instrumento e disposições constantes de sua proposta de preços, bem ainda às normas vigentes, assumindo o fornecedor a responsabilidade pelo pagamento de todos os impostos, taxas e quaisquer ônus de origem federal, estadual e municipal, bem como, quaisquer encargos judiciais ou extrajudiciais, sejam trabalhistas, previdenciários, fiscais e comerciais resultantes da execução do fornecimento que lhes sejam imputáveis, inclusive com relação a terceiros, e ainda:

- a) A reparar, corrigir, remover ou substituir, às suas expensas, no total ou em parte, o objeto do fornecimento em que se verificarem vícios, defeitos ou incorreções;
- b) Responsabilizar-se pelos danos causados diretamente à Administração ou a terceiros, decorrentes de sua culpa ou dolo na execução do fornecimento, não excluindo ou reduzindo essa responsabilidade a fiscalização ou o acompanhamento pelo órgão interessado;
- c) Indicar preposto, aceito pela Administração, para representá-lo na execução do fornecimento. As decisões e providências que ultrapassarem a competência do representante do fornecedor deverão ser comunicadas aos seus superiores em tempo hábil para a adoção das medidas convenientes;
- d) A entrega dos produtos deve se efetuar de forma a não comprometer o funcionamento dos serviços dos órgãos solicitantes.

12.4. A execução do contrato será acompanhado e fiscalizado pelo Sr. Cícero José de Oliveira, inscrito no CPF: 630.685.913-68, de acordo com o estabelecido no art. 67 da Lei Nº. 8.666/93, doravante denominado GERENTE DE CONTRATO.

12.4.1. O gerente de contrato ora nominado poderá ser alterado a qualquer momento, justificadamente, caso haja necessidade por parte da(s) contratante(s).

13. DO PREÇO, DO PAGAMENTO, REAJUSTE E REEQUILÍBRIO

13.1. PREÇOS: Os preços ofertados devem ser apresentados com a incidência de todos os tributos, encargos trabalhistas, previdenciários, fiscais e comerciais, taxas, fretes, seguros, deslocamentos de pessoal, custos e demais despesas previsíveis que possam incidir sobre o fornecimento dos bens licitados, inclusive a margem de lucro.

13.2. PAGAMENTO: O pagamento será feito na proporção da entrega dos produtos solicitados, segundo as ordens de compras/autorizações de fornecimento expedidas pela Administração, de conformidade com as notas fiscais/faturas devidamente atestadas pelo gestor da despesa, acompanhadas das certidões federais, estaduais e municipais do licitante vencedor, todas atualizadas, observadas as condições da proposta.

13.2.1. O pagamento será efetuado em até 30 (trinta) dias após o encaminhamento da documentação tratada no subitem 13.2, observadas as disposições editalícias, através de crédito na conta bancária do fornecedor.

13.3. REAJUSTE: Os valores contratados não serão reajustados antes de decorrido o período de 12 (doze) meses.

13.4. REEQUILÍBRIO ECONÔMICO-FINANCEIRO: Na hipótese de sobrevirem fatos imprevisíveis, ou previsíveis, porém de consequências incalculáveis, retardadores ou impeditivos da execução do ajustado, ou ainda, em caso de força maior, caso fortuito ou fato do príncipe, configurando álea econômica extraordinária e extracontratual, poderá, mediante procedimento administrativo onde reste demonstrada tal situação e termo aditivo, ser restabelecida a relação que as partes pactuaram inicialmente entre os encargos do contratado e a retribuição da Administração para a justa remuneração do fornecimento, objetivando a manutenção do equilíbrio econômico-financeiro inicial do contrato, na forma do art. 65, II, "d" da Lei Nº. 8.666/93, alterada e consolidada.

14. DAS SANÇÕES

14.1. O licitante que convocado dentro do prazo de validade da sua proposta de preços, não assinar o termo de contrato, deixar de entregar ou apresentar documentação falsa exigida para o certame, ensejar o retardamento da execução do fornecimento, não manter a proposta ou lance, falhar ou fraudar na execução do fornecimento, comportar-se de modo inidôneo ou cometer fraude fiscal, ficará impedido de licitar e contratar com o Município de Crato/CE e será descredenciado no Cadastro do Município de Crato/CE pelo prazo de até 05 (cinco) anos, sem prejuízo de aplicação das seguintes multas e das demais cominações legais:



**PREFEITURA DO
CRATO**

ESTADO DO CEARÁ
Prefeitura Municipal do Crato
Procuradoria Geral do Município
Setor de Licitações



I. Multa de 20% (vinte por cento) sobre o valor da contratação no caso de:

- a) Recusar em celebrar o termo de contrato quando regularmente convocado;
- b) Apresentar documentação falsa exigida para o certame;
- c) Não manter a proposta ou lance;
- d) Fraudar na execução do contrato;
- e) Comportar-se de modo inidôneo;

II. Multa moratória de 0,3% (três décimos por cento) por dia de atraso na entrega de qualquer objeto contratual solicitado, contados do recebimento da ordem de compra no endereço constante do cadastro de fornecedores ou do contrato, até o limite de 15% (quinze por cento) sobre o valor da compra, caso seja inferior a 30 (trinta) dias, no caso de retardamento na execução da entrega dos bens;

III. Multa moratória de 20% (vinte por cento) sobre o valor da compra, na hipótese de atraso superior a 30 (trinta) dias no fornecimento do bem requisitado;

14.2. Na hipótese de ato ilícito, outras ocorrências que possam acarretar transtornos ao desenvolvimento do fornecimento/entrega dos bens, às atividades da Administração, desde que não caiba a aplicação de sanção mais grave, ou descumprimento por parte do licitante de qualquer das obrigações definidas neste instrumento, no contrato ou em outros documentos que o complementem, não abrangidas nos subitens anteriores, serão aplicadas, sem prejuízo das demais sanções previstas na Lei Nº. 8.666/93, alterada e consolidada, e na Lei Nº. 10.520/02, as seguintes penas:

- a) Advertência;
- b) Multa de 1% (um por cento) até 20% (vinte por cento) sobre o valor objeto da requisição, ou do valor global máximo do contrato, conforme o caso;

14.3. O valor da multa aplicada deverá ser recolhido ao tesouro municipal no prazo de 05 (cinco) dias a contar da notificação ou decisão do recurso, por meio de Documento de Arrecadação Municipal – DAM.

14.3.1. Se o valor da multa não for pago, ou depositado, será automaticamente descontado do pagamento a que o licitante fizer jus.

14.3.2. Em caso de inexistência ou insuficiência de crédito do licitante, o valor devido será cobrado administrativamente ou inscrito como dívida ativa do município e cobrado mediante processo de execução fiscal, com os encargos correspondentes.

14.4. PROCEDIMENTO ADMINISTRATIVO: As sanções serão aplicadas após regular processo administrativo, assegurada a ampla defesa e o contraditório.

14.4.1. No processo de aplicação de penalidades é assegurado o direito ao contraditório e à ampla defesa, garantidos os seguintes prazos de defesa:

- a) 05 (cinco) dias úteis para as sanções exclusivamente de multa e advertência;
- b) 10 (dez) dias corridos para a sanção de impedimento de licitar e contratar com o Município de Crato/CE e descredenciamento no Cadastro de Fornecedores do Município de Crato/CE pelo prazo de até 05 (cinco) anos.

14.4.2. Para todo ato inconveniente ou ilícito que tenha indicio de causar dano ou prejuízo a Administração Pública ou erário deverá inaugurar um procedimento administrativo de apuração dos fatos. Os casos ocorridos durante os procedimentos licitatórios serão comunicados oficialmente e, devidamente instruído, pela Pregoeira à Procuradoria Geral do Município para apuração. Nos casos ligados a fase posterior a adjudicação serão comunicados pela autoridade gestora competente à Procuradoria.

15. DISPOSIÇÕES GERAIS

15.1. As normas que disciplinam este pregão serão sempre interpretadas em favor da ampliação da disputa entre os interessados, atendidos o interesse público, sem comprometimento da segurança e do regular funcionamento da Administração.

15.2. Os casos omissos poderão ser resolvidos pela Pregoeira durante a sessão e pelo(s) órgão(s) solicitantes da licitação, em outro caso.

15.3. O não atendimento de exigências formais não essenciais não importará no afastamento do licitante, desde que sejam possíveis a aferição da sua qualidade e a exata compreensão da sua proposta durante a realização da sessão pública deste Pregão.



**PREFEITURA DO
CRATO**

ESTADO DO CEARÁ
Prefeitura Municipal do Crato
Procuradoria Geral do Município
Setor de Licitações



- 15.4.** Nenhuma indenização será devida às licitantes pela elaboração ou pela apresentação de documentação referente ao presente edital, nem em relação às expectativas de contratações dela decorrentes.
- 15.5.** A homologação do presente procedimento será de competência do(s) órgão(s) solicitante(s).
- 15.6.** Na contagem dos prazos estabelecidos neste edital, exclui-se o dia de início de contagem e inclui-se o dia do vencimento, observando-se que só se iniciam e vencem prazos em dia de expediente normal no Município de Crato/CE, exceto quando for expressamente estabelecido em contrário.
- 15.7.** Na hipótese de não haver expediente ou ocorrendo qualquer fato superveniente que impeça a realização do certame na data prevista, a sessão será remarcada, para no mínimo 24h (vinte e quatro) horas a contar da respectiva data, salvo mediante publicação em jornal de grande circulação.
- 15.8.** Certidão Específica exigida neste edital, com o objetivo de assegurar que os atos sociais posteriores ao registro/constituição da empresa licitante refletem a real situação jurídica da Pessoa Jurídica, quanto aos arquivamentos posteriores dos seus atos, na junta comercial competente, bem como a certidão simplificada cobrada na qualificação econômico-financeira, terão que ser, obrigatoriamente, sob pena de descredenciamento e/ou inabilitação, com data de emissão não superior a 30 (trinta) dias da data marcada para entrega dos envelopes referente ao certame em tela.
- 15.9.** Para dirimir, na esfera judicial, as questões oriundas do presente edital será competente o Foro da Comarca de Crato/CE.
- 15.10.** Quaisquer informações e cópias do edital e anexos poderão ser obtidas junto à Pregoeira do Município de Crato/CE em sua sede localizada no Largo Júlio Saraiva, s/n, Centro, Crato/CE, das 08h00min às 14h00min ou pelo sítio eletrônico do Tribunal de Contas dos Municípios do Estado do Ceará (TCM/CE): www.tcm.ce.gov.br.
- 15.11.** Todas as normas inerentes às contratações do objeto deste certame, discriminadas no termo de referência deste edital, deverão ser minuciosamente observadas pelos licitantes quando da elaboração de suas propostas de preços.

Crato/CE, 14 de maio de 2020.

Valéria do Carmo Moura
Pregoeira do Município de Crato/CE



PREFEITURA DO
CRATO


ESTADO DO CEARÁ
Prefeitura Municipal do Crato
Procuradoria Geral do Município
Setor de Licitações



PREGÃO PRESENCIAL Nº. 2020.02.04.1

ANEXO I
TERMO DE REFERÊNCIA

①



TERMO DE REFERÊNCIA DO OBJETO

OBJETO: AQUISIÇÃO DE MATERIAL DE CAMA, MESA E BANHO, EDUCATIVO, MOBILIÁRIO EM GERAL E EQUIPAMENTOS PARA CRECHES DA REDE DE EDUCAÇÃO MUNICIPAL DO CRATO/CE.

1. DA FUNDAMENTAÇÃO E PARTICIPAÇÃO DE MICROEMPRESA-ME E EMPRESA DE PEQUENO PORTE-EPP NO(S) ITEM(NS)/LOTE(S) EXCLUSIVO(S)

1.1. TERMO DE REFERÊNCIA PARA PREGÃO PRESENCIAL **COM ITEM(NS)/LOTE(S) COM AMPLA PARTICIPAÇÃO E EXCLUSIVO(S) À MICROEMPRESA - ME E EMPRESA DE PEQUENO PORTE – EPP**, REGIDO PELA LEI N.º 10.520, DE 17 DE JULHO DE 2002 E SUBSIDIARIAMENTE PELA LEI N.º 8.666 DE 21/06/93 ALTERADA PELA LEI N.º 8.883/94 DE 08.06.94 E LEI 9.648/98 E LEGISLAÇÃO COMPLEMENTAR EM VIGOR, LEI 123/2006, LEI 147/2014 E SUAS ALTERAÇÕES E LEI 12.846/2013.

1.2. Para o cumprimento do disposto no art. 48 da Lei Complementar 147/14, a administração pública:

I - deverá realizar processo licitatório destinado exclusivamente à participação de microempresas e empresas de pequeno porte nos itens de contratação cujo valor seja de até R\$ 80.000,00 (oitenta mil reais); (Redação dada pela Lei Complementar nº 147, de 7 de agosto de 2014).

III - deverá estabelecer, em certames para aquisição de bens de natureza divisível, cota de até 25% (vinte e cinco por cento) do objeto para a contratação de microempresas e empresas de pequeno porte.

1.3. Em se tratando de microempresa ou empresa de pequeno porte (ME ou EPP), nos termos da Lei Complementar Nº. 123/06, para que estas possam gozar dos benefícios previstos na referida Lei, inclusive participar do(s) item(ns)/lote(s) exclusivo(s) para ME e EPP é necessário, à época do credenciamento, a apresentação de Certidão de Enquadramento/Reenquadramento de Microempresa e Empresa de Pequeno Porte expedida pela Junta Comercial da Sede da Licitante e/ou Declaração de Enquadramento/Reenquadramento de Microempresa e Empresa de Pequeno Porte devidamente arquivada na Junta Comercial da Sede da Licitante, nos termos do Art. 3º da Lei Complementar 123/06 e na Instrução Normativa nº 10, de 05/12/2013 do Departamento de Registro Empresarial e Integração - DREI

1.4. A participação é exclusiva à microempresa ou empresa de pequeno porte (ME ou EPP) no LOTE I (Grupo I), LOTE V (Grupo I).

2. ESPECIFICAÇÃO DO OBJETO, CRITÉRIO DE JULGAMENTO E DIVISÃO POR LOTES

2.1. O presente Termo de Referência é oriundo das solicitações de despesa N° 2019.08.08-0010 e N° 2019.08.08-0011. (Secretaria Municipal de Educação)

2.2. Critério de julgamento: MENOR PREÇO POR LOTE.

LOTE I (GRUPO I) – EXCLUSIVO PARA ME E EPP

ITEM	ESPECIFICAÇÕES	UNID.	QUANT.
01	<p>CADEIRA GIRATÓRIA COM BRAÇOS – C6 DESCRIÇÃO:</p> <ul style="list-style-type: none"> • CADEIRA GIRATÓRIA ESTOFADA COM BRAÇOS E RODÍZIOS, DOTADA DE MECANISMO AMORTECEDOR E REGULADOR DO ASSENTO E DO ENCOSTO. <p>DIMENSÕES E TOLERÂNCIAS</p> <ul style="list-style-type: none"> • LARGURA DO ASSENTO: 500 MM +/- 50 MM; • PROFUNDIDADE DO ASSENTO: 460 MM +/- 10 MM; • ALTURA DO ASSENTO VARIÁVEL: FAIXA OBRIGATÓRIA ENTRE 420 MM E 520 MM; • LARGURA DO ENCOSTO: 400 MM +/- 10 MM (MEDIDA NO PONTO MAIS SALIENTE DO APOIO LOMBAR); • EXTENSÃO VERTICAL DO ENCOSTO: 350 MM +/- 10 MM; • ESPESSURA DA ESPUMA DO ASSENTO: MÍNIMA DE 40 MM; • ESPESSURA DA ESPUMA DO ENCOSTO: MÍNIMA DE 30 MM; • TOLERÂNCIAS DIMENSIONAIS PARA TUBOS CONFORME ABNT NBR 6591; • TOLERÂNCIAS PARA CAMADA DE TINTA: MÍNIMO 40 MICROMETROS /MÁXIMO 100 MICROMETROS. <p>CARACTERÍSTICAS</p> <ul style="list-style-type: none"> • ASSENTO E ENCOSTO CONFECCIONADOS EM COMPENSADO ANATÔMICO MOLDADO A QUENTE, 	UND.	02

C



	<p>CONTENDO NO MÍNIMO SETE LÂMINAS INTERNAS, COM ESPESSURA MÁXIMA DE 1,5MM CADA.</p> <ul style="list-style-type: none">• ESTOFAMENTO DO ASSENTO E DO ENCOSTO EM ESPUMA DE POLIURETANO EXPANDIDO, COLADA À MADEIRA E REVESTIDA COM TECIDO, NA COR CINZA, DOTADO DE PROTEÇÃO COM PRODUTO IMPERMEABILIZANTE HIDRO-REPELENTE.• FACES INFERIOR DO ASSENTO E POSTERIOR DO ENCOSTO REVESTIDAS COM CAPAS DE PLÁSTICO INJETADO, NA COR PRETA.• FIXAÇÃO DO ASSENTO E DO ENCOSTO À ESTRUTURA POR MEIO DE PARAFUSOS COM ROSCA MÉTRICA E PORCAS DE CRAVAR.• ESTRUTURA COMPOSTA DE:<ul style="list-style-type: none">- MECANISMO DE REGULAGEM INDEPENDENTE DO ASSENTO E DO ENCOSTO; INCLINAÇÃO DO ENCOSTO VARIÁVEL EM PELO MENOS 22º E DO ASSENTO EM PELO MENOS 8º COM BLOQUEIO EM QUALQUER POSIÇÃO ATRAVÉS DE SISTEMA DE LÂMINAS TRAVADAS POR CONTATO. COMANDO POR ALAVANCA.- SUPORTE PARA REGULAGEM DE ALTURA DO ENCOSTO COM CURSO DE 70 MM, DOTADO DE DISPOSITIVO DE FIXAÇÃO, ARTICULADO E COM SISTEMA AMORTECEDOR FLEXÍVEL.- COLUNA DE REGULAGEM DE ALTURA DO ASSENTO POR ACIONAMENTO A GÁS. CURSO MÍNIMO DO PISTÃO DE 100 MM.- BASE EM FORMATO DE ESTRELA COM 5 PONTAS E SISTEMA DE ACOPLAMENTO CÔNICO. DISTÂNCIA ENTRE EIXO DA COLUNA E EIXO DO RODÍZIO IGUAL OU MAIOR QUE 300 MM.- RODÍZIOS DE DUPLO GIRO COM RODAS DUPLAS DE 50 MM (MÍNIMO),- DISPOSITIVOS DE REGULAGENS E ALAVANCAS COM MANOPLAS EM MATERIAL PLÁSTICO INJETADO E DESENHO ERGONÔMICO.• ACABAMENTO DAS PARTES METÁLICAS EM PINTURA EM PÓ, BRILHANTE, NA COR PRETA.• TERMINAÇÕES DE TUBOS EM PLÁSTICO INJETADO, NA COR PRETA, FIXADAS ATRAVÉS DE ENCAIXE. ESTAS NÃO DEVEM PODER SER RETIRADAS SEM O USO DE FERRAMENTAS.• TODOS OS ENCONTROS DE TUBOS OU UNIÕES DE PARTES METÁLICAS DEVEM RECEBER SOLDA EM TODA A EXTENSÃO DA UNIÃO. <p>GARANTIA</p> <ul style="list-style-type: none">• MÍNIMA DE DOIS ANOS A PARTIR DA DATA DE ENTREGA, CONTRA DEFEITOS DE FABRICAÇÃO, OXIDAÇÃO DAS PARTES METÁLICAS E DESGASTE OU DESPRENDIMENTO DE COMPONENTES.		
02	<p>CADEIRA DE ALIMENTAÇÃO – C1 DESCRIÇÃO</p> <ul style="list-style-type: none">• CADEIRA ALTA DE ALIMENTAÇÃO INFANTIL DOBRÁVEL, COM BANDEJA REMOVÍVEL. <p>DIMENSÕES E TOLERÂNCIAS</p> <ul style="list-style-type: none">• ALTURA: 1050 MM +/- 50 MM;• LARGURA: 560 MM +/- 50 MM;• PROFUNDIDADE: 680 MM +/- 50 MM;• PROTEÇÃO LATERAL: MÍNIMO DE 140 MM, MEDIDOS DO TOPO DA PROTEÇÃO LATERAL À SUPERFÍCIE DO ASSENTO;• ALTURA DO ENCOSTO: MÍNIMA DE 250 MM, MEDIDOS NA POSIÇÃO VERTICAL;• ÂNGULO DO ENCOSTO: MÍNIMO 60º EM RELAÇÃO À HORIZONTAL (SE MENOR O COMPRIMENTO MÍNIMO DO ENCOSTO DEVE SER DE 400 MM);• BORDA FRONTAL DO ASSENTO: RAIOS MÍNIMO DE 5 MM. <p>CARACTERÍSTICAS</p> <ul style="list-style-type: none">• SUPORTA ATÉ 15 KG;• CADEIRA DOBRÁVEL, COM ESTRUTURA TUBULAR DE SEÇÃO CIRCULAR EM AÇO CARBONO;• ASSENTO E ENCOSTO ACOLCHOADOS COM ESPUMA REVESTIDA DE LONA VINÍLICA LAMINADA COM TECIDO;• BRAÇOS OU DISPOSITIVO PARA PROTEÇÃO LATERAL;• BANDEJA EM (PP) POLIPROPILENO INJETADO, NA COR BRANCA, REMOVÍVEL OU ARTICULADA COM BORDAS ARREDONDADAS NAS LATERAIS PARA RETENÇÃO DE LÍQUIDOS;• APOIO PARA OS PÉS EM (PP) POLIPROPILENO INJETADO, REMOVÍVEL OU ARTICULADO;• SAPATAS ANTIDERRAPANTES COM PARTES EM CONTATO COM O PISO EMBORRACHADAS.• CINTO TIPO SUSPENSÓRIO COM LARGURA MÍNIMA DE 25MM, DOTADO DE PONTOS DE RETENÇÃO ENTRE AS PERNAS, TIRAS SUBABDOMINAIS E TIRAS DE OMBRO. O SISTEMA DE FIXAÇÃO DO CINTO À CADEIRA DEVE PROVER SEGURANÇA CONTRA QUEDAS E ASSEGURAR A ESTABILIDADE DA CRIANÇA.• PINTURA DOS ELEMENTOS METÁLICOS EM TINTA EM PÓ HÍBRIDA EPÓXI / POLIÉSTER, ELETROSTÁTICA, BRILHANTE, POLIMERIZADA EM ESTUFA, ESPESSURA MÍNIMA DE 40 MICROMETROS NA COR CINZA. <p>GARANTIA</p> <ul style="list-style-type: none">• MÍNIMA DE UM ANO A PARTIR DA DATA DA ENTREGA, CONTRA DEFEITOS DE FABRICAÇÃO.	UND.	03
03	<p>MESA – M1 DESCRIÇÃO:</p> <ul style="list-style-type: none">• MESA RETANGULAR MONOBLOCO, COM BORDAS ARREDONDADAS, MEDINDO 1.80 X 0.80M. <p>CARACTERÍSTICAS</p> <ul style="list-style-type: none">• ESTRUTURAS RETANGULARES EM AÇO 50X30MM PAREDE 1,2. O TAMPO CONFECCIONADO EM MDF DE 15MM COM RE-ENGROSSO DE 30MM, REVESTIDO EM SUA FACE SUPERIOR EM LAMINADO MELAMÍNICO PÓS FORMAVEL DE 0,6MM DE ESPESSURA NA COR SALMON (REFERENCIA L148), ACABAMENTO DE SUPERFÍCIE TEXTURIZADO E ENCABEÇAMENTO DE FITA DE BORDO EM PVC BRANCO. ACABAMENTO DA FACE INFERIOR EM LAMINADO MELAMÍNICO BRANCO BRILHANTE.• A FIXAÇÃO DO TAMPO SERÁ POR MEIO DE PARAFUSOS AUTO-ATARRACHANTES DE 2 ½" X 3/16"	UND.	01



PREFEITURA DO CRATO

231
6

	<ul style="list-style-type: none">• A ESTRUTURA EM AÇO DE PINTURA ELETROSTÁTICA COM TINTA EPÓXI EM PÓ, NA COR BRANCA FOSCA, POLIMERIZADA EM ESTUFA.• PONTEIRAS DE ACABAMENTO EM POLIPROPILENO NA COR BRANCA, FIXADO À ESTRUTURA ATRAVÉS DE ENCAIXE. <p>GARANTIA</p> <ul style="list-style-type: none">• MÍNIMA DE DOIS ANOS CONTRA DEFEITOS DE FABRICAÇÃO A PARTIR DA DATA DE ENTREGA, OXIDAÇÃO DAS PARTES METÁLICAS E DESGASTE OU DESPRENDIMENTO DE COMPONENTES.			341 6
04	<p>ARMÁRIO ROUPEIRO – AM2 DESCRIÇÃO</p> <ul style="list-style-type: none">• ROUPEIRO EM AÇO NA COR CRISTAL, CONFECCIONADOS EM CHAPA DE AÇO “22” (0,75MM). <p>CARACTERÍSTICAS</p> <ul style="list-style-type: none">• O ROUPEIRO EM AÇO É CONSTITUÍDO POR 12 PORTAS; AS PORTAS DEVEM POSSUIR VENEZIANAS PARA AREJAMENTO E POSSUIR PITÃO PARA CADEADO;• NÃO SERÁ ACEITO ONDULAÇÕES, RESSALTOS, REBARBAS OU IMPERFEIÇÕES NO ACABAMENTO DOS ROUPEIROS;• DEVE SER TRATADO CONTRA OXIDAÇÃO COM FOSFATO DE ZINCO E PINTADO COM TINTA ESPECIAL NA COR PLATINA COM SECAGEM EM ESTUFA;• APÓS O PROCESSO ACIMA DESCRITO O PRODUTO DEVE SEGUIR PARA UMA ESTUFA DE ALTA TEMPERATURA PARA RECEBER A PINTURA PELO PROCESSO ELETROSTÁTICO DE PINTURA A PÓ, CONSOLIDANDO A SUPERFÍCIE DO PRODUTO COM 50 MICRA DE ESPESSURA DE TINTA, NO MÍNIMO. POSSUIR DOBRADIÇAS INTERNAS PARA EVITAR ARROMBAMENTOS COM ABERTURA DE 135°, PÉS REMOVÍVEIS COM SAPATAS PLÁSTICAS NIVELADORAS Ø3/8”. <p>DIMENSÕES</p> <ul style="list-style-type: none">• ALTURA: 1945 MM• LARGURA: 900 MM• PROFUNDIDADE: 400 MM <p>RECOMENDAÇÕES</p> <ul style="list-style-type: none">• TODAS AS PARTES METÁLICAS DEVEM SER UNIDAS ENTRE SI POR MEIO DE SOLDA, CONFIGURANDO UMA ESTRUTURA ÚNICA, DEVENDO RECEBER TRATAMENTO ANTIFERRUGINOSO.• ELIMINAR REBARBAS, REPINGOS DE SOLDA, ESMERILHAR JUNTAS E ARREDONDAR CANTOS AGUDOS. <p>GARANTIA</p> <ul style="list-style-type: none">• MÍNIMA DE TRÊS ANOS A PARTIR DA DATA DE ENTREGA, CONTRA DEFEITOS DE FABRICAÇÃO E OXIDAÇÃO.	UND.	01	
05	<p>CADEIRA FIXA – C8 DESCRIÇÃO</p> <ul style="list-style-type: none">• CADEIRA INDIVIDUAL EMPILHÁVEL COM ASSENTO E ENCOSTO EM POLIPROPILENO INJETADO, MONTADOS SOBRE ESTRUTURA TUBULAR DE AÇO, PARA USO ADULTO. <p>DIMENSÕES E TOLERÂNCIAS</p> <ul style="list-style-type: none">• LARGURA DO ASSENTO: 480 MM +/- 30 MM;• PROFUNDIDADE DO ASSENTO: 430 MM +/- 30 MM;• ALTURA DO ASSENTO: 440 MM +/- 10 MM;• LARGURA DO ENCOSTO: 430 MM +/- 30 MM;• EXTENSÃO VERTICAL DO ENCOSTO: 250 MM +/- 30 MM. <p>CARACTERÍSTICAS</p> <ul style="list-style-type: none">• ASSENTO E ENCOSTO EM POLIPROPILENO COPOLÍMERO VIRGEM, ISENTO DE CARGAS MINERAIS, INJETADOS, NA COR AZUL;• ESTRUTURA EM TUBO DE AÇO CARBONO LAMINADO A FRIO, COM COSTURA, DIÂMETRO DE 20,7MM, EM CHAPA 14 (1,9MM).• FIXAÇÃO DO ASSENTO E ENCOSTO INJETADOS À ESTRUTURA ATRAVÉS DE REBITES DE “REPUXO”, DIÂMETRO DE 4,8 MM, COMPRIMENTO 12MM.• SAPATAS EM POLIPROPILENO COPOLÍMERO VIRGEM, ISENTO DE CARGAS MINERAIS, INJETADAS NA COR AZUL, FIXADAS À ESTRUTURA ATRAVÉS DE ENCAIXE E PINO EXPANSOR.• NAS PARTES METÁLICAS DEVE SER APLICADO TRATAMENTO ANTIFERRUGINOSO QUE ASSEGURE RESISTÊNCIA À CORROSÃO EM CÂMARA DE NÉVOA SALINA DE NO MÍNIMO 300 HORAS. O GRAU DE ENFERRUJAMENTO DEVE SER DE RIO E O GRAU DE EMPOLAMENTO DEVE SER DE D0 /T0.• PINTURA DOS ELEMENTOS METÁLICOS EM TINTA EM PÓ HÍBRIDA EPÓXI / POLIÉSTER, ELETROSTÁTICA, BRILHANTE, POLIMERIZADA EM ESTUFA, ESPESSURA MÍNIMA 40 MICROMETROS, NA COR CINZA. <p>GARANTIA</p> <ul style="list-style-type: none">• MÍNIMA DE DOIS ANOS A PARTIR DA DATA DE ENTREGA, CONTRA DEFEITOS DE FABRICAÇÃO.	UND.	02	
06	<p>ARQUIVO EM AÇO – AQ1 DESCRIÇÃO</p> <ul style="list-style-type: none">• ARQUIVO DESLIZANTE EM AÇO COM QUATRO GAVETAS MONTADAS SOBRE TRILHOS TELESCÓPICOS QUE PERMITAM ABERTURA TOTAL. <p>DIMENSÕES E TOLERÂNCIAS</p> <ul style="list-style-type: none">• ALTURA: 1330 MM +/- 10 MM;• LARGURA: 470 MM +/- 10 MM;• PROFUNDIDADE: 710 MM +/- 10 MM;• TOLERÂNCIAS PARA CAMADA DE TINTA: MÍNIMO 40 MICROMETROS / MÁXIMO 100 MICROMETROS. <p>CARACTERÍSTICAS</p> <ul style="list-style-type: none">• CORPO E ESTRUTURA INTERNA EM AÇO CHAPA 22 (ESPESURA 0,75MM) NA COR CINZA;• GAVETAS EM CHAPA 24 (0,60MM);• TRILHOS TELESCÓPICOS E GUIAS ZINCADOS EM CHAPA 18 (1,20MM) OU SUPERIOR;	UND.	01	

6



PREFEITURA DO CRATO

232
0

	<ul style="list-style-type: none">• HASTE DE TRAVAMENTO DE GAVETAS EM CHAPA 16 (1,50MM);• FECHAMENTO INFERIOR (JUNTO AO PISO) EM CHAPA 24 (0,60MM).• PUXADORES EM ZAMAC NO ACABAMENTO STEEL DE 96MM.• FECHADURA DE TAMBOR CILÍNDRICO (MÍNIMO 4 PINOS) COM SISTEMA DE TRAVAMENTO SIMULTÂNEO DAS GAVETAS.• CHAVES EM DUPLICATA.• COMPRESSORES PARA PASTAS EM TODAS AS GAVETAS.• PORTA-ETIQUETAS ESTAMPADO OU SOBREPOSTO, SENDO ESTE ÚLTIMO EXCLUSIVAMENTE DE LIGA METÁLICA NÃO FERROSA CROMADO OU NIQUELADO.• GAVETAS DOTADAS DE TRILHOS TELESCÓPICOS COMPOSTOS POR GUIAS LINEARES COM ROLAMENTOS DE ESFERAS DE AÇO, COM CAPACIDADE DE CARGA VERTICAL MÍNIMA DE 45KG E MECANISMO CONTRA ESCAPE.• SAPATAS NIVELADORAS EM METAL CROMADO COM BASE DE POLIPROPILENO INJETADO.• PINTURA EM TINTA EM PÓ HÍBRIDA EPÓXI / POLIÉSTER, ELETROSTÁTICA, BRILHANTE, POLIMERIZADA EM ESTUFA, ESPESSURA MÍNIMA DE 40 MICROMETROS NA COR CINZA. <p>GARANTIA</p> <ul style="list-style-type: none">• MÍNIMA DE TRÊS ANOS A PARTIR DA DATA DE ENTREGA, CONTRA DEFEITOS DE FABRICAÇÃO E OXIDAÇÃO.		342 v
07	<p>BANCO – B1 DESCRIÇÃO</p> <ul style="list-style-type: none">• BANCO RETANGULAR MONOBLOCO, COM BORDAS ARREDONDADAS, MEDINDO 1.80 X 0.40M <p>CARACTERÍSTICAS</p> <ul style="list-style-type: none">• ESTRUTURAS RETANGULARES EM AÇO 50X30MM PAREDE 1,2.• O TAMPO CONFECCIONADO EM MDF DE 15 MM COM RE-ENGROSSO DE 30 MM, REVESTIDO EM SUA FACE SUPERIOR EM LAMINADO MELAMÍNICO PÓS FORMAVEL DE 0,6MM DE ESPESSURA NA COR IBIZA (REFERENCIA L 156), ACABAMENTO DE SUPERFÍCIE TEXTURIZADO E ENCABEÇAMENTO DE FITA DE BORDO EM PVC BRANCO. ACABAMENTO DA FACE INFERIOR EM LAMINADO MELAMÍNICO BRANCO BRILHANTE.• A FIXAÇÃO DO TAMPO É POR MEIO DE PARAFUSOS AUTO-ATARRACHANTES DE 2 ½" X 3/16"• A ESTRUTURA EM AÇO COM PINTURA ELETROSTÁTICA DE TINTA EPÓXI EM PÓ, NA COR BRANCA FOSCA, POLIMERIZADA EM ESTUFA.• PONTEIRAS DE ACABAMENTO EM POLIPROPILENO NA COR BRANCA, FIXADO À ESTRUTURA ATRAVÉS DE ENCAIXE. <p>RECOMENDAÇÕES</p> <ul style="list-style-type: none">• TODAS AS PARTES METÁLICAS DEVEM SER UNIDAS ENTRE SI POR MEIO DE SOLDA LATÃO, ACABAMENTO LISO E ISENTO DE ESCÓRIAS, CONFIGURANDO UMA ESTRUTURA ÚNICA, DEVENDO RECEBER TRATAMENTO ANTI-FERRUGINOSO POR FOSFATIZAÇÃO.• ELIMINAR REBARBAS, RESPINGOS DE SOLDA, ESMERILHAR JUNTAS E ARREDONDAR CANTOS AGUDOS. AS PEÇAS PLÁSTICAS NÃO DEVEM APRESENTAR REBARBAS, FALHAS DE INJEÇÃO, OU PARTES CORTANTES, DEVENDO SER UTILIZADOS MATERIAIS PUROS E PIGMENTOS ATÓXICOS.• A FITA DE BORDO DEVE SER APLICADA EXCLUSIVAMENTE PELO PROCESSO DE COLAGEM "HOT MELT", DEVENDO RECEBER ACABAMENTO FREZADO APÓS COLAGEM, CONFIGURANDO ARREDONDAMENTO DOS BORDOS. <p>GARANTIA</p> <ul style="list-style-type: none">• MÍNIMA DE DOIS ANOS CONTRA DEFEITOS DE FABRICAÇÃO A PARTIR DA DATA DE ENTREGA, OXIDAÇÃO DAS PARTES METÁLICAS E DESGASTE OU DESPRENDIMENTO DE COMPONENTES.	UND.	03
08	<p>MESA INDIVIDUAL PARA CRIANÇAS DE 5 E 6 ANOS – M4</p> <p>DESCRIÇÃO</p> <ul style="list-style-type: none">• MESA CONFECCIONADA EM TUBO INDUSTRIAL DE 1 1/4" <p>CARACTERÍSTICAS</p> <ul style="list-style-type: none">• SOLDAGEM ELETRÔNICA MIG, PINTURA ELETROSTÁTICA COM TRATAMENTO ANTI-FERRUGINOSO NA COR BRANCA. TAMPO EM MDF REVESTIDO EM LAMINADO MELAMÍNICO DE VÁRIAS CORES (AMARELO, AZUL E VERMELHO), ENCABEÇADO COM FITAS DE BORDO DE POLIESTIRENO DE 1,5MM DE ESPESSURA NA COR PRETA COLADO COM ADESIVO "HOT MELTING" <p>DIMENSÕES</p> <ul style="list-style-type: none">• ALTURA DA MESA: 60 CM• TAMPO DA MESA TRAPEZOIDAL PARA 01 LUGAR: BASE MAIOR - 60CM X BASE MENOR - 40 CM X LARGURA - 40CM <p>GARANTIA</p> <ul style="list-style-type: none">• MÍNIMA DE DOIS ANOS A PARTIR DA DATA DA ENTREGA, CONTRA DEFEITOS DE FABRICAÇÃO.	UND.	02
09	<p>CONJUNTO ALUNO 3 – 1 MESA + 1 CADEIRA – CJA-03</p> <p>DESCRIÇÃO</p> <ul style="list-style-type: none">• CONJUNTO PARA CRIANÇAS COM ALTURA COMPREENDIDA ENTRE 1,19 E 1,42M, COMPOSTO DE UMA MESA E UMA CADEIRA.- MESA INDIVIDUAL COM TAMPO EM MDP OU MDF, REVESTIDO NA FACE SUPERIOR DE LAMINADO MELAMÍNICO DE ALTA PRESSÃO E NA FACE INFERIOR EM CHAPA DE BALANCEAMENTO, MONTADO SOBRE ESTRUTURA TUBULAR DE AÇO, CONTENDO PORTA-LIVROS EM PLÁSTICO INJETADO.- CADEIRA INDIVIDUAL EMPILHÁVEL COM ASSENTO E ENCOSTO EM POLIPROPILENO INJETADO OU EM COMPENSADO ANATÔMICO MOLDADO, MONTADO SOBRE ESTRUTURA TUBULAR DE AÇO. <p>DIMENSÕES E TOLERÂNCIAS DA MESA</p>	CONJ.	12

9



- LARGURA: 600 MM;
- PROFUNDIDADE: 450 MM;
- ALTURA: 594 MM;
- ESPESSURA: 19,4 MM;
- TOLERÂNCIA: ATÉ + 2 MM PARA LARGURA E PROFUNDIDADE, +/- 1 MM PARA ESPESSURA E +/- 6 MM PARA ALTURA.

CARACTERÍSTICAS DA MESA

• TAMPO EM MDP OU MDF, COM ESPESSURA DE 18 MM, REVESTIDO NA FACE SUPERIOR EM LAMINADO MELAMÍNICO DE ALTA PRESSÃO, 0,8 MM DE ESPESSURA, ACABAMENTO TEXTURIZADO, NA COR CINZA, CANTOS ARREDONDADOS. REVESTIMENTO NA FACE INFERIOR EM CHAPA DE BALANCEAMENTO (CONTRA-PLACA FENÓLICA) DE 0,6 MM. APLICAÇÃO DE PORCAS GARRA COM ROSCA MÉTRICA M6 E COMPRIMENTO 10 MM.

• TOPOS ENCABEÇADOS COM FITA DE BORDO TERMOPLÁSTICA EXTRUDADA, CONFECCIONADA EM PVC (CLORETO DE POLIVINILA); PP (POLIPROPILENO) OU PE (POLIETILENO), COM "PRIMER" NA FACE DE COLAGEM, ACABAMENTO DE SUPERFÍCIE TEXTURIZADO, NA COR AMARELA, COLADA COM ADESIVO "HOTMELTING".

• ESTRUTURA COMPOSTA DE:

- MONTANTES VERTICAIS E TRAVESSA LONGITUDINAL CONFECCIONADOS EM TUBO DE AÇO CARBONO LAMINADO A FRIO, COM COSTURA, SECÇÃO OBLONGA DE 29 MM X 58 MM, EM CHAPA 16 (1,5 MM).

- TRAVESSA SUPERIOR CONFECCIONADA EM TUBO DE AÇO CARBONO LAMINADO A FRIO, COM COSTURA, CURVADO EM FORMATO DE "C", COM SECÇÃO CIRCULAR, DIÂMETRO DE 31,75MM (1 1/4) EM CHAPA 16 (1,5 MM).

- PÉS CONFECCIONADOS EM TUBO DE AÇO CARBONO LAMINADO A FRIO, COM COSTURA, SECÇÃO CIRCULAR, DIÂMETRO DE 38 MM (1 1/2"), EM CHAPA 16 (1,5MM).

• PORTA-LIVROS EM POLIPROPILENO COPOLÍMERO ISENTO DE CARGAS MINERAIS, COMPOSTO PREFERENCIALMENTE DE 50% DE MATÉRIA-PRIMA RECICLADA OU RECUPERADA, PODENDO CHEGAR ATÉ 100%, INJETADO NA COR CINZA.

• FIXAÇÃO DO TAMPO À ESTRUTURA ATRAVÉS DE 06 PORCAS GARRA ROSCA MÉTRICA M6 (DIÂMETRO DE 6 MM) E 06 PARAFUSOS ROSCA MÉTRICA M6 (DIÂMETRO DE 6 MM), COMPRIMENTO 47 MM CABEÇA PANELA, FENDA PHILLIPS.

• FIXAÇÃO DO PORTA-LIVROS À TRAVESSA LONGITUDINAL ATRAVÉS DE REBITES DE "REPUXO", DIÂMETRO DE 4,0MM, COMPRIMENTO 10MM.

• FIXAÇÃO DAS SAPATAS (FRONTAL E POSTERIOR) AOS PÉS ATRAVÉS DE REBITES DE "REPUXO", DIÂMETRO DE 4,8MM, COMPRIMENTO 12 MM.

• PONTEIRAS E SAPATAS EM COPOLÍMERO VIRGEM, ISENTO DE CARGAS MINERAIS, INJETADAS NA COR AMARELA, FIXADAS À ESTRUTURA ATRAVÉS DE ENCAIXE.

• NAS PARTES METÁLICAS DEVE SER APLICADO TRATAMENTO ANTIFERRUGINOSO.

• PINTURA DOS ELEMENTOS METÁLICOS EM TINTA EM PÓ HÍBRIDA EPÓXI / POLIÉSTER, ELETROSTÁTICA, BRILHANTE, POLIMERIZADA EM ESTUFA, ESPESSURA MÍNIMA DE 40 MICROMETROS NA COR CINZA.

DIMENSÕES E TOLERÂNCIAS DA CADEIRA

• LARGURA DO ASSENTO: 400 MM;

• PROFUNDIDADE DO ASSENTO: 310 MM;

• ESPESSURA DO ASSENTO: 9,7 MM A 12MM;

• LARGURA DO ENCOSTO: 396 MM;

• ALTURA DO ENCOSTO: 198 MM;

• ESPESSURA DO ENCOSTO: 9,6 MM A 12,1 MM;

• ALTURA DO ASSENTO AO CHÃO: 350 MM;

• TOLERÂNCIA: ATÉ + 2 MM PARA LARGURA E PROFUNDIDADE, +/- 1MM PARA ESPESSURA E +/- 10MM PARA ALTURA DO ASSENTO AO CHÃO.

CARACTERÍSTICAS DA CADEIRA

• ASSENTO E ENCOSTO EM POLIPROPILENO COPOLÍMERO VIRGEM ISENTO DE CARGAS MINERAIS, INJETADOS NA COR AMARELA.

• ALTERNATIVAMENTE O ASSENTO E O ENCOSTO PODERÃO SER FABRICADOS EM COMPENSADO ANATÔMICO MOLDADO A QUENTE, CONTENDO NO MÍNIMO SETE LÂMINAS INTERNAS, COM ESPESSURA MÁXIMA DE 1,5MM.

• QUANDO FABRICADO EM COMPENSADO, O ASSENTO DEVE RECEBER REVESTIMENTO NA FACE SUPERIOR DE LAMINADO MELAMÍNICO DE ALTA PRESSÃO, 0,6 A 0,8MM DE ESPESSURA, ACABAMENTO TEXTURIZADO, NA COR AMARELA. REVESTIMENTO DA FACE INFERIOR EM LÂMINA DE MADEIRA FAQUEADA DE 0,7MM, COM ACABAMENTO EM SELADOR, SEGUIDO DE VERNIZ POLIURETANO, INCLUSIVE NOS BORDOS.

• QUANDO FABRICADO EM COMPENSADO, O ENCOSTO DEVE RECEBER REVESTIMENTO NAS DUAS FACES DE LAMINADO MELAMÍNICO DE ALTA PRESSÃO, 0,6 A 0,8MM DE ESPESSURA, ACABAMENTO TEXTURIZADO, NA COR AMARELA. BORDOS COM ACABAMENTO EM SELADOR SEGUIDO DE VERNIZ POLIURETANO.

• ESTRUTURA EM TUBO DE AÇO CARBONO LAMINADO A FRIO, COM COSTURA, DIÂMETRO DE 20,7MM, EM CHAPA 14 (1,9MM).

• FIXAÇÃO DO ASSENTO E ENCOSTO INJETADOS À ESTRUTURA ATRAVÉS DE REBITES DE "REPUXO", DIÂMETRO DE 4,8MM, COMPRIMENTO 12MM.

• FIXAÇÃO DO ASSENTO EM COMPENSADO MOLDADO À ESTRUTURA ATRAVÉS DE REBITES DE

9

[Handwritten signature]



	<p>"REPUXO", DIÂMETRO DE 4,8MM, COMPRIMENTO 19MM.</p> <ul style="list-style-type: none">• FIXAÇÃO DO ENCOSTO EM COMPENSADO MOLDADO À ESTRUTURA ATRAVÉS DE REBITES DE "REPUXO", DIÂMETRO DE 4,8MM, COMPRIMENTO 22MM.• PONTEIRAS E SAPATAS, EM POLIPROPILENO COPOLÍMERO VIRGEM, ISENTO DE CARGAS MINERAIS, INJETADAS NA COR AMARELA, FIXADAS À ESTRUTURA ATRAVÉS DE ENCAIXE E PINO EXPANSOR.• NAS PARTES METÁLICAS DEVE SER APLICADO TRATAMENTO ANTI-FERRUGINOSO.		344 6
10	<p>CONJUNTO ALUNO 1 – 1 MESA + 1 CADEIRA – CJA-01</p> <p>DESCRIÇÃO</p> <ul style="list-style-type: none">• CONJUNTO PARA CRIANÇAS COM ALTURA COMPREENDIDA ENTRE 0,93 E 1,16M, COMPOSTO DE UMA MESA E UMA CADEIRA.- MESA INDIVIDUAL COM TAMPO EM MDP OU MDF, REVESTIDO NA FACE SUPERIOR DE LAMINADO MELAMÍNICO DE ALTA PRESSÃO E NA FACE INFERIOR EM CHAPA DE BALANCEAMENTO, MONTADO SOBRE ESTRUTURA TUBULAR DE AÇO.- CADEIRA INDIVIDUAL EMPILHÁVEL COM ASSENTO E ENCOSTO EM POLIPROPILENO INJETADO OU EM COMPENSADO ANATÔMICO MOLDADO, MONTADO SOBRE ESTRUTURA TUBULAR DE AÇO. <p>DIMENSÕES E TOLERÂNCIAS DA MESA</p> <ul style="list-style-type: none">• LARGURA: 600 MM;• PROFUNDIDADE: 450 MM;• ALTURA: 460 MM;• ESPESSURA: 19,4 MM;• TOLERÂNCIA: ATÉ + 2 MM PARA LARGURA E PROFUNDIDADE, +/- 1 MM PARA ESPESSURA E +/- 6 MM PARA ALTURA. <p>CARACTERÍSTICAS DA MESA</p> <ul style="list-style-type: none">• TAMPO EM MDP OU MDF, COM ESPESSURA DE 18 MM, REVESTIDO NA FACE SUPERIOR EM LAMINADO MELAMÍNICO DE ALTA PRESSÃO, 0,8 MM DE ESPESSURA, ACABAMENTO TEXTURIZADO, NA COR CINZA, CANTOS ARREDONDADOS. REVESTIMENTO NA FACE INFERIOR EM CHAPA DE BALANCEAMENTO (CONTRA-PLACA FENÓLICA) DE 0,6 MM. APLICAÇÃO DE PORCAS GARRA COM ROSCA MÉTRICA M6 E COMPRIMENTO 10 MM.• TOPOS ENCABEÇADOS COM FITA DE BORDO TERMOPLÁSTICA EXTRUDADA, CONFECCIONADA EM PVC (CLORETO DE POLIVINILA); PP (POLIPROPILENO) OU PE (POLIETILENO), COM "PRIMER" NA FACE DE COLAGEM, ACABAMENTO DE SUPERFÍCIE TEXTURIZADO, NA COR LARANJA, COLADA COM ADESIVO "HOTMELTING".• ESTRUTURA COMPOSTA DE:<ul style="list-style-type: none">- MONTANTES VERTICAIS E TRAVESSA LONGITUDINAL CONFECCIONADOS EM TUBO DE AÇO CARBONO LAMINADO A FRIO, COM COSTURA, SECÇÃO OBLONGA DE 29 MM X 58 MM, EM CHAPA 16 (1,5 MM).- TRAVESSA SUPERIOR CONFECCIONADA EM TUBO DE AÇO CARBONO LAMINADO A FRIO, COM COSTURA, CURVADO EM FORMATO DE "C", COM SECÇÃO CIRCULAR, DIÂMETRO DE 31,75 MM (1 1/4) EM CHAPA 16 (1,5 MM).- PÉS CONFECCIONADOS EM TUBO DE AÇO CARBONO LAMINADO A FRIO, COM COSTURA, SECÇÃO CIRCULAR, DIÂMETRO DE 38MM (1 1/2"), EM CHAPA 16 (1,5MM).• FIXAÇÃO DO TAMPO À ESTRUTURA ATRAVÉS DE 06 PORCAS GARRA ROSCA MÉTRICA M6 (DIÂMETRO DE 6 MM), 06 PARAFUSOS ROSCA MÉTRICA M6 (DIÂMETRO DE 6 MM), COMPRIMENTO 47 MM, CABEÇA PANELA, FENDA PHILLIPS.• FIXAÇÃO DAS SAPATAS (FRONTAL E POSTERIOR) AOS PÉS ATRAVÉS DE REBITES DE "REPUXO", DIÂMETRO DE 4,8MM, COMPRIMENTO 12MM.• PONTEIRAS E SAPATAS EM COPOLÍMERO VIRGEM, ISENTO DE CARGAS MINERAIS, INJETADAS NA COR LARANJA, FIXADAS À ESTRUTURA ATRAVÉS DE ENCAIXE.• NAS PARTES METÁLICAS DEVE SER APLICADO TRATAMENTO ANTIFERRUGINOSO.• PINTURA DOS ELEMENTOS METÁLICOS EM TINTA EM PÓ HÍBRIDA EPÓXI / POLIÉSTER, ELETROSTÁTICA, BRILHANTE, POLIMERIZADA EM ESTUFA, ESPESSURA MÍNIMA DE 40 MICROMETROS NA COR CINZA. <p>DIMENSÕES E TOLERÂNCIAS DA CADEIRA</p> <ul style="list-style-type: none">• LARGURA DO ASSENTO: 340 MM;• PROFUNDIDADE DO ASSENTO: 260 MM;• ESPESSURA DO ASSENTO: 7,2 MM A 9,1MM;• LARGURA DO ENCOSTO: 350 MM;• ALTURA DO ENCOSTO: 155 MM;• ESPESSURA DO ENCOSTO: 7,0 MM A 9,3 MM;• ALTURA DO ASSENTO AO CHÃO: 260 MM;• TOLERÂNCIA: ATÉ + 2 MM PARA LARGURA E PROFUNDIDADE, +/- 1MM PARA ESPESSURA E +/- 10MM PARA ALTURA DO ASSENTO AO CHÃO. <p>CARACTERÍSTICAS DA CADEIRA</p> <ul style="list-style-type: none">• ASSENTO E ENCOSTO EM POLIPROPILENO COPOLÍMERO VIRGEM ISENTO DE CARGAS MINERAIS, INJETADOS NA COR LARANJA.• ALTERNATIVAMENTE O ASSENTO E O ENCOSTO PODERÃO SER FABRICADOS EM COMPENSADO ANATÔMICO MOLDADO A QUENTE, CONTENDO NO MÍNIMO CINCO LÂMINAS INTERNAS, COM ESPESSURA MÁXIMA DE 1,5MM CADA.• QUANDO FABRICADO EM COMPENSADO, O ASSENTO DEVE RECEBER REVESTIMENTO NA FACE SUPERIOR DE LAMINADO MELAMÍNICO DE ALTA PRESSÃO, 0,6 A 0,8MM DE ESPESSURA, ACABAMENTO TEXTURIZADO, NA COR LARANJA. REVESTIMENTO DA FACE INFERIOR EM LÂMINA DE MADEIRA	CONJ.	12

C



PREFEITURA DO CRATO

235
6

	<p>FAQUEADA DE 0,7MM, COM ACABAMENTO EM SELADOR, SEGUIDO DE VERNIZ POLIURETANO, INCLUSIVE NOS BORDOS.</p> <ul style="list-style-type: none">• QUANDO FABRICADO EM COMPENSADO, O ENCOSTO DEVE RECEBER REVESTIMENTO NAS DUAS FACES DE LAMINADO MELAMÍNICO DE ALTA PRESSÃO, 0,6 A 0,8MM DE ESPESSURA, ACABAMENTO TEXTURIZADO, NA COR LARANJA. BORDOS COM ACABAMENTO EM SELADOR SEGUIDO DE VERNIZ POLIURETANO.• ESTRUTURA EM TUBO DE AÇO CARBONO LAMINADO A FRIO, COM COSTURA, DIÂMETRO DE 20,7MM, EM CHAPA 14 (1,9MM).• FIXAÇÃO DO ASSENTO E ENCOSTO INJETADOS À ESTRUTURA ATRAVÉS DE REBITES DE "REPUXO", DIÂMETRO DE 4,8MM, COMPRIMENTO 12MM.• FIXAÇÃO DO ASSENTO EM COMPENSADO MOLDADO À ESTRUTURA ATRAVÉS DE REBITES DE "REPUXO", DIÂMETRO DE 4,8MM, COMPRIMENTO 16MM.• FIXAÇÃO DO ENCOSTO EM COMPENSADO MOLDADO À ESTRUTURA ATRAVÉS DE REBITES DE "REPUXO", DIÂMETRO DE 4,8MM, COMPRIMENTO 18MM.• PONTEIRAS E SAPATAS, EM POLIPROPILENO COPOLÍMERO VIRGEM, ISENTO DE CARGAS MINERAIS, INJETADAS NA COR LARANJA, FIXADAS À ESTRUTURA ATRAVÉS DE ENCAIXE E PINO EXPANSOR.• NAS PARTES METÁLICAS DEVE SER APLICADO TRATAMENTO ANTI-FERRUGINOSO.• PINTURA DOS ELEMENTOS METÁLICOS EM TINTA EM PÓ HÍBRIDA EPÓXI / POLIÉSTER, ELETROSTÁTICA, BRILHANTE, POLIMERIZADA EM ESTUFA, ESPESSURA MÍNIMA 40 MICROMETROS, NA COR CINZA. <p>GARANTIA</p> <ul style="list-style-type: none">• MÍNIMA DE DOIS ANOS A PARTIR DA DATA DA ENTREGA, CONTRA DEFEITOS DE FABRICAÇÃO.			
11	<p>ARMÁRIO EM AÇO – 2 PORTAS/ 4 PRATELEIRAS – AM4</p> <p>DESCRIÇÃO</p> <ul style="list-style-type: none">• ARMÁRIO DE AÇO ALTO, DIVIDIDO VERTICALMENTE EM DOIS COMPARTIMENTOS POR MEIO DE DIVISÓRIAS COM PORTAS INDEPENDENTES, DOTADO DE QUATRO PRATELEIRAS REMOVÍVEIS E AJUSTÁVEIS EM CADA COMPARTIMENTO. <p>DIMENSÕES E TOLERÂNCIAS</p> <ul style="list-style-type: none">• LARGURA: 900 MM +/- 10 MM;• PROFUNDIDADE: 400 MM +/- 10 MM;• ALTURA: 1980 MM +/- 10 MM;• TOLERÂNCIAS PARA CAMADA DE TINTA: MÍNIMO 40 MICROMETROS /MÁXIMO 100 MICROMETROS. <p>CARACTERÍSTICAS</p> <ul style="list-style-type: none">• CORPO, DIVISÓRIAS E PORTAS EM CHAPA DE AÇO LAMINADO A FRIO - CHAPA 22 (0,75 MM).• PRATELEIRAS E REFORÇO DAS PORTAS EM CHAPA DE AÇO LAMINADO A FRIO - CHAPA 20 (0,90 MM).• BASE EM CHAPA DE AÇO LAMINADO A FRIO - CHAPA 18 (1,25 MM).• BARRAS DE TRAVAMENTO DAS PORTAS $\varnothing = 1/4"$ (MÍNIMO).• DOBRADIÇAS INTERNAS NÃO VISÍVEIS NA PARTE EXTERIOR DO MÓVEL EM CHAPA DE AÇO LAMINADO A FRIO - CHAPA 14 (1,9 MM) COM NO MÍNIMO 75 MM DE ALTURA - TRÊS UNIDADES POR PORTA.• MAÇANETA E CANOPLA INTEIRAMENTE METÁLICAS, COM TRAVAMENTO SISTEMA CREMONA.• FECHADURA DE TAMBOR CILÍNDRICO EMBUTIDA NA MAÇANETA COM NO MÍNIMO DE 4 PINOS.• CHAVES EM DUPLICATA PRESAS ÀS MAÇANETAS CORRESPONDENTES.• PORTA-ETIQUETAS ESTAMPADO OU SOBREPOSTO, SENDO ESTE ÚLTIMO EXCLUSIVAMENTE DE LIGA METÁLICA NÃO FERROSA CROMADO.• PINTURA EM TINTA EM PÓ HÍBRIDA EPÓXI/ POLIÉSTER, ELETROSTÁTICA BRILHANTE, POLIMERIZADA EM ESTUFA, ESPESSURA MÍNIMA DE 40 MICROMETROS NA COR CINZA. GARANTIA• MÍNIMA DE TRÊS ANOS A PARTIR DA DATA DE ENTREGA, CONTRA DEFEITOS DE FABRICAÇÃO E OXIDAÇÃO.	UND.	02	
12	<p>ARMÁRIO EM AÇO – 16 PORTAS – AM1</p> <p>DESCRIÇÃO</p> <ul style="list-style-type: none">• ARMÁRIO ROUPEIRO DE AÇO COM DEZESSEIS PORTAS COM VENEZIANAS PARA VENTILAÇÃO, COMPARTIMENTOS DE TAMANHOS MÉDIOS INDEPENDENTES SEM DIVISÓRIAS INTERNAS, FECHAMENTO DAS PORTAS INDEPENDENTES ATRAVÉS DE PITÃO PARA CADEADO. <p>DIMENSÕES E TOLERÂNCIAS</p> <ul style="list-style-type: none">• LARGURA: 1230 MM +/- 30 MM;• PROFUNDIDADE: 400 MM +/- 30 MM;• ALTURA: 1980 MM +/- 30 MM;• TOLERÂNCIAS PARA CAMADA DE TINTA: MÍNIMO 40 MICROMETROS /MÁXIMO 100 MICROMETROS. <p>CARACTERÍSTICAS</p> <ul style="list-style-type: none">• CORPO, DIVISÓRIAS E PORTAS EM CHAPA 22 (0,75MM);• PISO DOS COMPARTIMENTOS EM CHAPA 20 (0,90MM);• PÉS EM CHAPA 16 (1,50MM);• DOBRADIÇAS EM CHAPA INTERNAS NÃO VISÍVEIS NA PARTE EXTERIOR DO MÓVEL NO MÍNIMO 75MM DE ALTURA 14 (1,9MM), DUAS UNIDADES POR PORTA.• PORTA-ETIQUETAS ESTAMPADO OU SOBREPOSTO, SENDO ESTE ÚLTIMO EXCLUSIVAMENTE DE LIGA METÁLICA NÃO FERROSA CROMADO.• PINTURA EM TINTA EM PÓ HÍBRIDA EPÓXI/ POLIÉSTER, ELETROSTÁTICA BRILHANTE, POLIMERIZADA EM ESTUFA, ESPESSURA MÍNIMA DE 40 MICROMETROS NA COR CINZA. GARANTIA• MÍNIMA DE TRÊS ANOS A PARTIR DA DATA DE ENTREGA, CONTRA DEFEITOS DE FABRICAÇÃO E OXIDAÇÃO.	UND.	01	



PREFEITURA DO CRATO

236
6



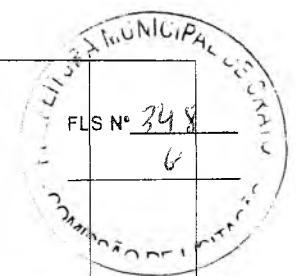
13	<p>POLTRONA AMAMENTAÇÃO – PO DESCRIÇÃO</p> <ul style="list-style-type: none"> • POLTRONA INDIVIDUAL ESTOFADA, REVESTIDA EM COURO SINTÉTICO, DOTADA DE APOIO DE BRAÇOS. <p>DIMENSÕES E TOLERÂNCIAS</p> <ul style="list-style-type: none"> • PROFUNDIDADE ÚTIL DO ASSENTO: MÍNIMA 470 MM / MÁXIMA 490 MM; • LARGURA ÚTIL DO ASSENTO: MÍNIMA 530 MM / MÁXIMA 570 MM; • ALTURA (H) DA SUPERFÍCIE DO ASSENTO: MÍNIMA 420 MM / MÁXIMA 450 MM; • EXTENSÃO VERTICAL (H) ÚTIL DO ENCOSTO: MÍNIMA 440 MM; • LARGURA ÚTIL DO ENCOSTO: MÍNIMA 530 MM / MÁXIMA 570 MM; • INCLINAÇÃO DA SUPERFÍCIE DO ASSENTO (EM RELAÇÃO À HORIZONTAL): ENTRE -2º E -7º; • ÂNGULO DO ENCOSTO (EM RELAÇÃO AO PLANO DO ASSENTO): MÍNIMO 90º / MÁXIMO 110º; • ALTURA DO APOIO DE BRAÇOS (EM RELAÇÃO AO ASSENTO): MÍNIMA 160 MM / MÁXIMA 200 MM; • LARGURA DO APOIO DE BRAÇOS: MÍNIMA 100 MM. <p>CARACTERÍSTICAS</p> <ul style="list-style-type: none"> • ESTRUTURA CONFECCIONADA EM PERFIS TUBULARES DE AÇO CARBONO, COM SECÇÃO RETANGULAR, COM DIMENSÕES MÍNIMAS DE 20X40MM, E ESPESSURA DE PAREDE MÍNIMA DE 1,5MM. PINTURA EM TINTA EM PÓ HÍBRIDA EPÓXI / POLIÉSTER, ELETROSTÁTICA, BRILHANTE, POLIMERIZADA EM ESTUFA, ESPESSURA MÍNIMA DE 40 MICROMETROS NA COR CINZA. • PÉS METÁLICOS APARENTES, CROMADOS OU EM AÇO INOX, COM SECÇÃO CIRCULAR COM DIÂMETRO MÍNIMO DE 2”, COM PONTEIRAS AJUSTÁVEIS METÁLICAS E PARTES EM CONTATO COM O PISO EM PLÁSTICO INJETADO. • BASE DE SUSTENTAÇÃO DO ASSENTO E DO ENCOSTO EM PERCINTAS ELÁSTICAS. • LATERAIS (BRAÇOS), SUPORTE DO ASSENTO E SUPORTE DO ENCOSTO, DE FORMATO PRISMÁTICO. CADA UM DESTES ELEMENTOS DEVE SER INTEIRAMENTE REVESTIDO EM COURO SINTÉTICO, EXCETO A PARTE INFERIOR DO ASSENTO QUE DEVE SER REVESTIDA DE TECIDO NÃO TECIDO (TNT) DE GRAMATURA MÍNIMA DE 70G/M². AS SUPERFÍCIES REVESTIDAS EM COURO SINTÉTICO DEVEM RECEBER CAMADAS INTERNAS DE ESPUMA LAMINADA (ESPESSURA MÍNIMA DE 10 MM), DE MODO QUE TODA A SUPERFÍCIE DO MÓVEL SEJA ALMOFADADA. NO APOIO DE BRAÇOS (PARTE SUPERIOR DAS LATERAIS) A ESPUMA DEVERÁ SER DE NO MÍNIMO 30 MM DE ESPESSURA E POSSUIR DENSIDADE MÍNIMA D-23. • ALMOFADA DO ASSENTO CONFECCIONADA EM ESPUMA DE DENSIDADE D-33, COM MÍNIMO DE 100 MM DE ESPESSURA, REVESTIDA COM COURO SINTÉTICO, DOTADA DE UMA SUBCAMADA DE TECIDO NÃO TECIDO (TNT). ALMOFADA DO ENCOSTO CONFECCIONADA EM ESPUMA DE DENSIDADE D-26 COM MÍNIMO DE 100 MM DE ESPESSURA, REVESTIDA COM COURO SINTÉTICO, DOTADA DE UMA SUBCAMADA DE TECIDO NÃO TECIDO (TNT). • AS ALMOFADAS DEVERÃO SER FIXADAS DE FORMA PERMANENTE, MAS NÃO DEVEM APRESENTAR ÁREAS EM SUAS LATERAIS QUE POSSAM ACUMULAR SUJIDADES. • COURO SINTÉTICO PARA OS REVESTIMENTOS, TEXTURIZADO, ATÓXICO, LAMINADO INTERNAMENTE COM TECIDO DE POLIÉSTER, COM GRAMATURA ACIMA DE 500G/M² E ESPESSURA MÍNIMA DE 0,8MM, DE ODOR NEUTRO, NA COR BEGE, PADRÃO PANTONE 16-1406 TPX. <p>GARANTIA</p> <ul style="list-style-type: none"> • MÍNIMA DE DOIS ANOS A PARTIR DA DATA DA ENTREGA, CONTRA DEFEITOS DE FABRICAÇÃO. 	UND.	01
14	<p>CONJUNTO PROFESSOR – 1 MESA + 1 CADEIRA – CJP-01 DESCRIÇÃO</p> <ul style="list-style-type: none"> • CONJUNTO PARA PROFESSOR COMPOSTO DE UMA MESA E UMA CADEIRA. - MESA COM TAMPO EM MDP OU MDF, REVESTIDO NA FACE SUPERIOR DE LAMINADO MELAMÍNICO DE ALTA PRESSÃO E NA FACE INFERIOR COM CHAPA DE BALANCEAMENTO, PAINEL FRONTAL EM MDP OU MDF, REVESTIDO NAS DUAS FACES EM LAMINADO MELAMÍNICO DE BAIXA PRESSÃO (BP), MONTADO SOBRE ESTRUTURA TUBULAR DE AÇO. - CADEIRA EMPILHÁVEL, COM ASSENTO E ENCOSTO EM POLIPROPILENO INJETADO OU EM COMPENSADO ANATÔMICO MOLDADO, MONTADOS SOBRE ESTRUTURA TUBULAR DE AÇO. <p>DIMENSÕES E TOLERÂNCIAS DA MESA</p> <ul style="list-style-type: none"> • LARGURA: 1200 MM; • PROFUNDIDADE: 650 MM; • ALTURA: 760 MM; • ESPESSURA: 19,4 MM; • TOLERÂNCIA: ATÉ + 2 MM PARA LARGURA E PROFUNDIDADE, +/- 1 MM PARA ESPESSURA E +/- 10 MM PARA ALTURA. <p>CARACTERÍSTICAS DA MESA</p> <ul style="list-style-type: none"> • TAMPO EM MDP OU MDF, COM ESPESSURA DE 18MM, REVESTIDO NA FACE SUPERIOR EM LAMINADO MELAMÍNICO DE ALTA PRESSÃO, 0,8MM DE ESPESSURA, ACABAMENTO TEXTURIZADO, NA COR CINZA, CANTOS ARREDONDADOS. REVESTIMENTO NA FACE INFERIOR EM CHAPA DE BALANCEAMENTO (CONTRA PLACA FENÓLICA) DE 0,6MM. APLICAÇÃO DE PORCAS GARRA COM ROSCA MÉTRICA M6 E COMPRIMENTO 10MM. • PAINEL FRONTAL EM MDP OU MDF, COM ESPESSURA DE 18MM, REVESTIDO NAS DUAS FACES EM LAMINADO MELAMÍNICO DE BAIXA PRESSÃO – BP, ACABAMENTO FROST, NA COR CINZA. DIMENSÕES ACABADAS DE 1117MM (LARGURA) X 250MM (ALTURA) X 18MM (ESPESSURA) ADMITINDO-SE TOLERÂNCIAS DE +/- 2MM PARA LARGURA E ALTURA E +/- 0,6MM PARA ESPESSURA. • TOPOS ENCABEÇADOS COM FITA DE BORDO TERMOPLÁSTICA EXTRUDADA, CONFECCIONADA EM PVC 	CONJ.	01

9



	<p>(CLORETO DE POLIVINILA), PP (POLIPROPILENO) OU PE (POLIETILENO), COM "PRIMER" NA FACE DE COLAGEM, ACABAMENTO DE SUPERFÍCIE TEXTURIZADO, NA COR CINZA, COLADA COM ADESIVO "HOT MELTING".</p> <ul style="list-style-type: none"> • ESTRUTURA COMPOSTA DE: <ul style="list-style-type: none"> - MONTANTES VERTICAIS E TRAVESSA LONGITUDINAL CONFECCIONADOS EM TUBO DE AÇO CARBONO LAMINADO A FRIO, COM COSTURA, SECÇÃO SEMI-OBLONGA DE 25MM X 60MM, EM CHAPA 16 (1,5 MM). - TRAVESSA SUPERIOR CONFECCIONADA EM TUBO DE AÇO CARBONO LAMINADO A FRIO, COM COSTURA, CURVADO EM FORMATO DE "C", COM SECÇÃO CIRCULAR, DIÂMETRO 31,75MM (1 1/4"), EM CHAPA 16 (1,5MM). - PÉS CONFECCIONADOS EM TUBO DE AÇO CARBONO LAMINADO A FRIO, COM COSTURA, SECÇÃO CIRCULAR, DIÂMETRO DE 38MM (1 1/2"), EM CHAPA 16 (1,5MM). • FIXAÇÃO DO TAMPO À ESTRUTURA ATRAVÉS DE 06 PORCAS GARRA ROSCA MÉTRICA M6 (DIÂMETRO DE 6MM); 06 PARAFUSOS ROSCA MÉTRICA M6 (DIÂMETRO DE 6MM), COMPRIMENTO 47MM, CABEÇA PAINELA, FENDA PHILLIPS. • FIXAÇÃO DO PAINEL À ESTRUTURA ATRAVÉS DE PARAFUSOS AUTO-ATARRAXANTES 3/16" X 5/8", ZINCADOS. • ALETAS DE FIXAÇÃO DO PAINEL CONFECCIONADAS EM CHAPA DE AÇO CARBONO EM CHAPA 14 (1,9 MM). • FIXAÇÃO DAS SAPATAS (FRONTAL E POSTERIOR) AOS PÉS ATRAVÉS DE REBITES DE "REPUXO", DIÂMETRO DE 4,8MM, COMPRIMENTO 12MM. • PONTEIRAS E SAPATAS EM POLIPROPILENO COPOLÍMERO VIRGEM ISENTO DE CARGAS MINERAIS, INJETADAS NA COR CINZA. • NAS PARTES METÁLICAS DEVE SER APLICADO TRATAMENTO ANTIFERRUGINOSO. • PINTURA DOS ELEMENTOS METÁLICOS EM TINTA EM PÓ HÍBRIDA EPÓXI / POLIÉSTER, ELETROSTÁTICA, BRILHANTE, POLIMERIZADA EM ESTUFA, ESPESSURA MÍNIMA DE 40 MICROMETROS NA COR CINZA. <p>DIMENSÕES E TOLERÂNCIAS DA CADEIRA</p> <ul style="list-style-type: none"> • LARGURA DO ASSENTO: 400 MM; • PROFUNDIDADE DO ASSENTO: 430 MM; • ESPESSURA DO ASSENTO: 9,7 MM A 12MM; • LARGURA DO ENCOSTO: 396 MM; • ALTURA DO ENCOSTO: 198 MM; • ESPESSURA DO ENCOSTO: 9,6 MM A 12,1 MM; • ALTURA DO ASSENTO AO CHÃO: 460 MM; • TOLERÂNCIA: ATÉ + 2 MM PARA LARGURA E PROFUNDIDADE, +/- 1MM PARA ESPESSURA E +/- 10MM PARA ALTURA DO ASSENTO AO CHÃO. <p>CARACTERÍSTICAS DA CADEIRA</p> <ul style="list-style-type: none"> • ASSENTO E ENCOSTO EM POLIPROPILENO COPOLÍMERO VIRGEM ISENTO DE CARGAS MINERAIS, INJETADOS NA COR CINZA. • ALTERNATIVAMENTE O ASSENTO E O ENCOSTO PODERÃO SER FABRICADOS EM COMPENSADO ANATÔMICO MOLDADO A QUENTE, CONTENDO NO MÍNIMO SETE LÂMINAS INTERNAS, COM ESPESSURA MÁXIMA DE 1,5MM CADA. • QUANDO FABRICADO EM COMPENSADO, O ASSENTO DEVE RECEBER REVESTIMENTO NA FACE SUPERIOR DE LAMINADO MELAMÍNICO DE ALTA PRESSÃO, DE 0,6MM A 0,8 MM DE ESPESSURA, ACABAMENTO TEXTURIZADO, NA COR CINZA. REVESTIMENTO DA FACE INFERIOR EM LÂMINA DE MADEIRA FAQUEADA DE 0,7MM, COM ACABAMENTO EM SELADOR, SEGUIDO DE VERNIZ POLIURETANO, INCLUSIVE NOS BORDOS. • QUANDO FABRICADO EM COMPENSADO, O ENCOSTO DEVE RECEBER REVESTIMENTO NAS DUAS FACES DE LAMINADO MELAMÍNICO DE ALTA PRESSÃO, DE 0,6MM A 0,8MM DE ESPESSURA, ACABAMENTO TEXTURIZADO, NA COR CINZA. BORDOS REVESTIDOS COM SELADOR SEGUIDO DE VERNIZ POLIURETANO. • ESTRUTURA EM TUBO DE AÇO CARBONO LAMINADO A FRIO, COM COSTURA, DIÂMETRO DE 20,7MM, EM CHAPA 14 (1,9MM). • FIXAÇÃO DO ASSENTO E ENCOSTO INJETADOS À ESTRUTURA ATRAVÉS DE REBITES DE "REPUXO", DIÂMETRO DE 4,8MM, COMPRIMENTO 12MM. • FIXAÇÃO DO ASSENTO EM COMPENSADO MOLDADO À ESTRUTURA ATRAVÉS DE REBITES DE REPUXO, DIÂMETRO DE 4,8MM, COMPRIMENTO 19MM. • FIXAÇÃO DO ENCOSTO EM COMPENSADO MOLDADO À ESTRUTURA ATRAVÉS DE REBITES DE REPUXO, DIÂMETRO 4,8MM, COMPRIMENTO 22MM. • PONTEIRAS E SAPATAS EM POLIPROPILENO COPOLÍMERO VIRGEM ISENTO DE CARGAS MINERAIS, INJETADAS NA COR CINZA, FIXADAS À ESTRUTURA ATRAVÉS DE ENCAIXE E PINO EXPANSOR. • NAS PARTES METÁLICAS DEVE SER APLICADO TRATAMENTO ANTIFERRUGINOSO, • PINTURA DOS ELEMENTOS METÁLICOS EM TINTA EM PÓ HÍBRIDA EPÓXI / POLIÉSTER, ELETROSTÁTICA, BRILHANTE, POLIMERIZADA EM ESTUFA, ESPESSURA MÍNIMA 40 MICROMETROS, NA COR CINZA. <p>GARANTIA</p> <ul style="list-style-type: none"> • MÍNIMA DE DOIS ANOS A PARTIR DA DATA DA ENTREGA, CONTRA DEFEITOS DE FABRICAÇÃO. 		
15	<p>CADEIRA FIXA – C7 DESCRIÇÃO</p> <ul style="list-style-type: none"> • CADEIRA FIXA ESTOFADA, SEM BRAÇOS, MONTADA SOBRE ARMAÇÃO TUBULAR DE AÇO COM 	UND.	05

Q



	<p>QUATRO PÉS.</p> <p>DIMENSÕES E TOLERÂNCIAS</p> <ul style="list-style-type: none"> • LARGURA DO ASSENTO: 500 MM +/- 50 MM; • PROFUNDIDADE DO ASSENTO: 460 MM +/- 10 MM; • ALTURA DO ASSENTO: 430 MM +/- 10 MM; • LARGURA DO ENCOSTO: 400 MM +/- 10 MM (MEDIDA NO PONTO MAIS SALIENTE DO APOIO LOMBAR); • EXTENSÃO VERTICAL DO ENCOSTO: 350 MM +/- 10 MM; • ESPESSURA DA ESPUMA DO ASSENTO: MÍNIMA DE 40 MM; • ESPESSURA DA ESPUMA DO ENCOSTO: MÍNIMA DE 30 MM. • TOLERÂNCIAS DIMENSIONAIS PARA TUBOS CONFORME ABNT NBR 6591. • TOLERÂNCIAS PARA CAMADA DE TINTA: MÍNIMO 40 MICROMETROS /MÁXIMO 100 MICROMETROS. <p>CARACTERÍSTICAS</p> <ul style="list-style-type: none"> • ASSENTO E ENCOSTO CONFECCIONADOS EM COMPENSADO ANATÔMICO MOLDADO A QUENTE, CONTENDO NO MÍNIMO SETE LÂMINAS INTERNAS, COM ESPESSURA MÁXIMA DE 1,5 MM CADA. • ESTOFAMENTO DO ASSENTO E DO ENCOSTO EM ESPUMA DE POLIURETANO EXPANDIDO, COLADA À MADEIRA E REVESTIDA COM TECIDO, NA COR CINZA, DOTADO DE PROTEÇÃO COM PRODUTO IMPERMEABILIZANTE HIDRO-REPELENTE. • FACES INFERIOR DO ASSENTO E POSTERIOR DO ENCOSTO REVESTIDAS COM CAPAS DE PLÁSTICO INJETADO, NA COR PRETA. • FIXAÇÃO DO ASSENTO E DO ENCOSTO À ESTRUTURA POR MEIO DE PARAFUSOS COM ROSCA MÉTRICA E PORCAS DE CRAVAR. • ESTRUTURA CONSTITUÍDA DE 4 PÉS, CONFECCIONADA EM TUBO DE AÇO COM COSTURA, LAMINADO A FRIO, SECÇÃO CIRCULAR MÍNIMA 22,3 MM (7/8"), COM ESPESSURA MÍNIMA DE 1,5 MM (CHAPA 16). • ACABAMENTO DAS PARTES METÁLICAS EM PINTURA EM PÓ, BRILHANTE, NA COR PRETA. • TERMINAÇÕES DE TUBOS EM PLÁSTICO INJETADO, NA COR PRETA, FIXADAS ATRAVÉS DE ENCAIXE. ESTAS NÃO DEVEM PODER SER RETIRADAS SEM O USO DE FERRAMENTAS. • SAPATAS ARTICULADAS PARA GARANTIR O NIVELAMENTO EM RELAÇÃO ÀS VARIAÇÕES DO PISO. • TODOS OS ENCONTROS DE TUBOS OU UNIÕES DE PARTES METÁLICAS DEVEM RECEBER SOLDA EM TODA A EXTENSÃO DA UNIÃO. <p>GARANTIA</p> <ul style="list-style-type: none"> • MÍNIMA DE DOIS ANOS A PARTIR DA DATA DE ENTREGA, CONTRA DEFEITOS DE FABRICAÇÃO, OXIDAÇÃO DAS PARTES METÁLICAS, DEGRADAÇÃO DO TECIDO E DAS SAPATAS. 		
<p>16</p>	<p>BERÇO – BÇ1</p> <p>DESCRIÇÃO</p> <ul style="list-style-type: none"> • BERÇO INFANTIL EM MDF COM GRADES NA COR BRANCA, NÃO DOBRÁVEL, COM RODÍZIOS. <p>DIMENSÕES E TOLERÂNCIAS</p> <ul style="list-style-type: none"> • COMPRIMENTO: 1200 MM +/- 10 MM; • LARGURA: 670 MM +/- 10 MM; • ALTURA DAS CABECEIRAS CONSIDERANDO A ESTRUTURA TUBULAR: 900 MM (+OU- 10 MM) SEM CONSIDERAR O RODÍZIO. <p>CARACTERÍSTICAS</p> <ul style="list-style-type: none"> • SELO DO INMETRO; • ESTRUTURA METÁLICA EM FORMATO DE "U" INVERTIDO PARA SUSTENTAÇÃO DAS CABECEIRAS E DAS GRADES LATERAIS, CONFECCIONADA EM TUBO DE AÇO CARBONO, SECÇÃO CIRCULAR DE 1 1/4", EM CHAPA 16 (1,5MM), COM CURVAS NOS CANTOS SUPERIORES. BARRAS HORIZONTAIS SUPERIORES, DISTANTES DAS CABECEIRAS, DE MODO QUE ESTAS SE CONFIGUREM COMO ALÇAS PARA CONDUÇÃO DO BERÇO. RAIOS DE CURVATURA DO TUBO DE 100MM (+OU- 5MM) CONSIDERANDO O EIXO DO TUBO. • ESTRUTURA DO ESTRADO EM TUBOS DE AÇO CARBONO, SECÇÃO RETANGULAR COM DIMENSÕES DE 40 X 20MM, EM CHAPA 16 (1,5MM). • BASE DO BERÇO (ESTRADO) EM CHAPA INTEIRIÇA DE MDP, COM ESPESSURA DE 18MM, REVESTIDA NAS DUAS FACES EM LAMINADO MELAMÍNICO DE BAIXA PRESSÃO (BP) NA COR BRANCA. • SISTEMA DE REGULAGEM DE ALTURA DO ESTRADO POR MEIO DE PARAFUSOS M6 E PORCAS SOLDADAS INTERNAMENTE NO TOPO DOS TUBOS DA ESTRUTURA DO ESTRADO. AJUSTE DO ESTRADO EM ALTURA EM NO MÍNIMO TRÊS (03) POSIÇÕES, SOMENTE POR MEIO DE FERRAMENTAS. • GRADES LATERAIS FIXAS CONFECCIONADAS EM MDP, COM ESPESSURA DE 20MM NAS PARTES HORIZONTAIS, E 18MM NAS PARTES VERTICAIS, REVESTIDAS NAS DUAS FACES EM LAMINADO MELAMÍNICO DE BAIXA PRESSÃO (BP), TEXTURIZADO NA COR BRANCA. • CABECEIRAS EM MDP, EM FORMATO RETANGULAR, ESPESSURA DE 18MM, REVESTIDAS NAS DUAS FACES EM LAMINADO MELAMÍNICO DE BAIXA PRESSÃO (BP) TEXTURIZADO, NA COR BRANCA. • NAS PEÇAS DE MDP OS TOPOS DEVEM SER ENCABEÇADOS EM TODO PERÍMETRO COM FITA DE BORDO DE 2MM, COM ACABAMENTO SUPERFICIAL LISO, ATÓXICA, NA MESMA COR E TONALIDADE DO LAMINADO. ARESTAS USINADAS CONFIGURANDO ACABAMENTO ARREDONDADO. • QUATRO RODÍZIOS PARA PISOS FRIOS, COM SISTEMA DE TRAVAS POR PEDAL, INJETADOS EM NYLON REFORÇADO COM FIBRA DE VIDRO, COM EIXOS DE AÇO, RODAS DUPLAS DE 75MM, INJETADAS EM PVC, COM CAPACIDADE DE 60KG CADA. BANDA DE RODAGEM EM POLIURETANO INJETADO. EIXO DOTADO DE ROSCA MÉTRICA. SISTEMA DE TRAVAS NOS DOIS SENTIDOS, TANTO NA RODAGEM COMO NO GIRO, ATRAVÉS DE MECANISMO METÁLICO. EIXOS COM SISTEMA DE ROSCA M12. • FIXAÇÃO DOS RODÍZIOS ÀS ESTRUTURAS METÁLICAS, POR MEIO DE PORCAS INTERNAS AOS TUBOS. 	<p>UND.</p>	<p>09</p>

Ⓟ



PREFEITURA DO CRATO

939
6

	<p>ESTAS PORCAS PODEM SER SOLDADAS EM CHAPAS SOLDADAS NA PARTE INTERNA DOS TUBOS.</p> <p>GARANTIA</p> <ul style="list-style-type: none">• MÍNIMA DE UM ANO A PARTIR DA DATA DE ENTREGA, CONTRA DEFEITOS DE FABRICAÇÃO		
17	<p>MESA DE TRABALHO – M6</p> <p>DESCRIÇÃO</p> <ul style="list-style-type: none">• MESA DE TRABALHO COM TAMPO RETANGULAR EM MDF REVESTIDO DE LAMINADO MELAMÍNICO, MONTADA SOBRE SUPORTE METÁLICO COM DOIS PÉS. <p>DIMENSÕES E TOLERÂNCIAS</p> <ul style="list-style-type: none">• TAMPO RETANGULAR: 1200 X 600 MM +/- 10 MM;• ALTURA: 750 MM +/- 5 MM;• PARA ACOMODAÇÃO DE PESSOAS EM CADEIRA DE RODAS (PCR) E ATENDIMENTO ÀS EXIGÊNCIAS DA ABNT NBR 9050 A MESA DEVE POSSUIR ALTURA LIVRE SOB O TAMPO: MÍNIMA DE 730 MM;• ESPESSURA DO TAMPO: 25,8 MM +/- 0,6 MM;• TOLERÂNCIAS PARA CAMADA DE TINTA: MÍNIMO 40 MICROMETROS /MÁXIMO 100 MICROMETROS. <p>CARACTERÍSTICAS</p> <ul style="list-style-type: none">• TAMPO EM MDF, COM ESPESSURA DE 25 MM, REVESTIDO NA FACE INFERIOR COM LAMINADO MELAMÍNICO DE BAIXA PRESSÃO (BP), E NA FACE SUPERIOR COM LAMINADO MELAMÍNICO DE ALTA PRESSÃO, DE 0,8 MM DE ESPESSURA, COR CINZA OU BRANCO, ACABAMENTO TEXTURIZADO.• BORDOS ENCABEÇADOS COM PERFIL EXTRUDADO MACIÇO DE 180º, NA COR CINZA OU BRANCO, COM A MESMA TONALIDADE DO LAMINADO DO TAMPO, ADMITINDO-SE PEQUENAS VARIAÇÕES DECORRENTES DAS CARACTERÍSTICAS DE CADA MATERIAL (BRILHO, TEXTURA). O PERFIL DEVE SER ENCAIXADO E FIXADO COM ADESIVO AO TAMPO, E SER NIVELADO COM AS SUAS SUPERFÍCIES.• ESTRUTURA CONSTITUÍDA DE:<ul style="list-style-type: none">- ESTRUTURA EM AÇO CARBONO COM DOIS PÉS, COM TRAVA EM MDF ENTRE OS MESMOS.- FIXAÇÃO DO TAMPO À ESTRUTURA ATRAVÉS DE PARAFUSOS DE ROSCA COM BUCHAS METÁLICAS.• SAPATAS REGULÁVEIS EM NYLON OU POLIPROPILENO INJETADO.• TERMINAÇÕES DE TUBOS EM PLÁSTICO INJETADO, NA COR CINZA OU PRETA, FIXADAS ATRAVÉS DE ENCAIXE. ESTAS NÃO DEVEM PODER SER RETIRADAS SEM O USO DE FERRAMENTAS.• ACABAMENTO DAS PARTES METÁLICAS EM PINTURA EM PÓ, BRILHANTE, NA COR CINZA OU PRETA.• TODOS OS ENCONTROS DE TUBOS OU UNIÕES DE PARTES METÁLICAS DEVEM RECEBER SOLDA EM TODA A EXTENSÃO DA UNIÃO. <p>GARANTIA</p> <ul style="list-style-type: none">• MÍNIMA DE DOIS ANOS CONTRA DEFEITOS DE FABRICAÇÃO A PARTIR DA DATA DE ENTREGA, OXIDAÇÃO DAS PARTES METÁLICAS E DESGASTE OU DESPRENDIMENTO DE COMPONENTES.	UND.	02
18	<p>CADEIRA PARA CRIANÇAS DE 5 E 6 ANOS – C4</p> <p>DESCRIÇÃO</p> <ul style="list-style-type: none">• CADEIRA GIRATÓRIA SEM BRAÇOS, ESPALDAR MÉDIO <p>CARACTERÍSTICAS</p> <ul style="list-style-type: none">• ASSENTO E ENCOSTO EM COMPENSADO MULTILAMINADO ANATÔMICO, ESPUMA DE POLIURETANO INJETADA EM DENSIDADE DE 40 A 50KG/M³, COM APOIO DORSO LOMBAR, COM CAPA DE POLIPROPILENO ANTI-ALÉRGICO EM ALTA RESISTÊNCIA A PROPAGAÇÃO DE RASGOS ALÉM DE BAIXA DEFORMAÇÃO. SOLIDEZ À LUZ CLASSE 5, PILLING PADRÃO 5, PESO 280/290G/M, MECANISMO RELAX COM BLOQUEIO E REGULAGEM PERMANENTE-GÁS, BASE EM AÇO COM 5 HASTES, PINTURA EM EPÓXI PÓ NA COR PRETA, ENCOSTO EM 7 POSIÇÕES NA ALTURA, RODÍZIO DUPLOS EM NYLON, REVESTIMENTO EM TECIDO AZUL, FOGO RETARDANTE.• ALTURA E PROFUNDIDADE DO ENCOSTO POR MANIPULO OU ALAVANCA. REGULAGEM DE ALTURA A GÁS, ESTRELA EM AÇO COM CAPA PLÁSTICA, NYLON, ALUMÍNIO OU CROMADA. ACABAMENTO DAS CAPAS DE PROTEÇÃO E ESTRUTURA NA COR PRETA.• COR: AZUL• REVESTIMENTO: TECIDO• OBS: AS CADEIRAS DEVEM TER A CERTIFICAÇÃO DA ABNT 13.962 E TER GARANTIA DE 5(CINCO)ANOS. <p>DIMENSÕES</p> <ul style="list-style-type: none">• ALTURA DO ASSENTO DA CADEIRA AO CHÃO: 37,5CM• ALTURA TOTAL: 67,5CM• ASSENTO DA CADEIRA: 29 CM X 27 CM• ENCOSTO DA CADEIRA: 29 CM X 17 CM <p>RECOMENDAÇÕES</p> <ul style="list-style-type: none">• TODAS AS PARTES METÁLICAS DEVEM SER UNIDAS ENTRE SI POR MEIO DE SOLDA, CONFIGURANDO UMA ESTRUTURA ÚNICA, DEVENDO RECEBER TRATAMENTO ANTIFERRUGINOSO.• ELIMINAR REBARBAS, RESPINGOS DE SOLDA, ESMERILHAR JUNTAS E ARREDONDAR CANTOS AGUDOS. <p>GARANTIA</p> <ul style="list-style-type: none">• MÍNIMA DE DOIS ANOS A PARTIR DA DATA DA ENTREGA, CONTRA DEFEITOS DE FABRICAÇÃO.	UND.	04
19	<p>CONJUNTO COLETIVO 1 – 1 MESA + 4 CADEIRAS – CJC-01</p> <p>DESCRIÇÃO</p> <ul style="list-style-type: none">• CONJUNTO COLETIVO PARA CRIANÇAS COM ALTURA COMPREENDIDA ENTRE 0,93 E 1,16M, COMPOSTO DE UMA MESA E QUATRO CADEIRAS.- MESA COM TAMPO EM MDP OU MDF, REVESTIDO NA FACE SUPERIOR EM LAMINADO MELAMÍNICO DE ALTA PRESSÃO, E NA FACE INFERIOR EM LAMINADO MELAMÍNICO DE BAIXA PRESSÃO (BP), MONTADO SOBRE ESTRUTURA TUBULAR DE AÇO.	CONJ.	04

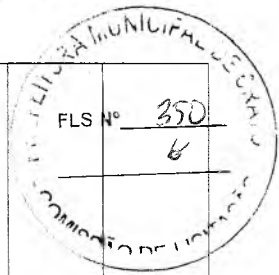


7



PREFEITURA DO CRATO

240
6



- CADEIRA EMPILHÁVEL COM ASSENTO E ENCOSTO EM POLIPROPILENO INJETADO OU EM COMPENSADO ANATÔMICO MOLDADO, MONTADOS SOBRE ESTRUTURA TUBULAR DE AÇO.

DIMENSÕES E TOLERÂNCIAS DA MESA

- LARGURA: 800 MM;
- PROFUNDIDADE: 800 MM;
- ALTURA: 460 MM;
- ESPESSURA: 25,8 MM;
- TOLERÂNCIA: ATÉ + 2 MM PARA LARGURA E PROFUNDIDADE E +/- 1MM PARA ESPESSURA.

CARACTERÍSTICAS DA MESA

- TAMPO EM MDP OU MDF, COM ESPESSURA DE 25MM, REVESTIDO NA FACE SUPERIOR EM LAMINADO MELAMÍNICO DE ALTA PRESSÃO, 0,8MM DE ESPESSURA, ACABAMENTO TEXTURIZADO, NA COR CINZA, CANTOS ARREDONDADOS. REVESTIMENTO NA FACE INFERIOR EM LAMINADO MELAMÍNICO DE BAIXA PRESSÃO - BP, NA COR BRANCA.
- TOPOS ENCABEÇADOS COM FITA DE BORDO TERMOPLÁSTICA EXTRUDADA, CONFECCIONADA EM PVC (CLORETO DE POLIVINILA); PP (POLIPROPILENO) OU PE (POLIETILENO), COM "PRIMER" NA FACE DE COLAGEM, ACABAMENTO DE SUPERFÍCIE TEXTURIZADO, NA COR LARANJA, COLADAS COM ADESIVO "HOT MELTING".
- ESTRUTURA DA MESA COMPOSTA DE:
 - PÉS CONFECCIONADOS EM TUBO DE AÇO CARBONO, LAMINADO A FRIO, COM COSTURA, SECÇÃO CIRCULAR DIÂMETRO DE 38MM (1 1/2"), EM CHAPA 16 (1,5MM);
 - TRAVESSAS EM TUBO DE AÇO CARBONO, LAMINADO A FRIO, COM COSTURA, SECÇÃO RETANGULAR DE 20 X 40MM, EM CHAPA 16 (1,5MM).
- FIXAÇÃO DO TAMPO À ESTRUTURA ATRAVÉS DE PARAFUSOS ROSCA MÁQUINA POLEGADA, DIÂMETRO DE 1/4" X COMPRIMENTO 2", CABEÇA CHATA, FENDA SIMPLES.
- SAPATAS EM POLIPROPILENO COPOLÍMERO VIRGEM, ISENTO DE CARGAS MINERAIS, INJETADAS NA COR LARANJA, FIXADAS À ESTRUTURA ATRAVÉS DE ENCAIXE.
- NAS PARTES METÁLICAS DEVE SER APLICADO TRATAMENTO ANTI-FERRUGINOSO.
- PINTURA DOS ELEMENTOS METÁLICOS EM TINTA EM PÓ HÍBRIDA EPÓXI / POLIÉSTER, ELETROSTÁTICA, BRILHANTE, POLIMERIZADA EM ESTUFA, ESPESSURA MÍNIMA DE 40 MICROMETROS NA COR CINZA.

DIMENSÕES E TOLERÂNCIAS DA CADEIRA

- LARGURA DO ASSENTO: 340 MM;
- PROFUNDIDADE DO ASSENTO: 260 MM;
- ESPESSURA DO ASSENTO: 7,2 MM A 9,1MM;
- LARGURA DO ENCOSTO: 350 MM;
- ALTURA DO ENCOSTO: 155 MM;
- ESPESSURA DO ENCOSTO: 7,0 MM A 9,3 MM;
- ALTURA DO ASSENTO AO CHÃO: 260 MM;
- TOLERÂNCIA: ATÉ + 2 MM PARA LARGURA E PROFUNDIDADE, +/- 1MM PARA ESPESSURA E +/- 10MM PARA ALTURA DO ASSENTO AO CHÃO.

CARACTERÍSTICAS DA CADEIRA

- ASSENTO E ENCOSTO EM POLIPROPILENO COPOLÍMERO VIRGEM, ISENTO DE CARGAS MINERAIS, INJETADOS NA COR LARANJA.
- ALTERNATIVAMENTE O ASSENTO E O ENCOSTO PODERÃO SER FABRICADOS EM COMPENSADO ANATÔMICO MOLDADO A QUENTE, CONTENDO NO MÍNIMO CINCO LÂMINAS INTERNAS, COM ESPESSURA MÁXIMA DE 1,5MM CADA.
- QUANDO FABRICADO EM COMPENSADO, O ASSENTO DEVE RECEBER REVESTIMENTO NA FACE SUPERIOR DE LAMINADO MELAMÍNICO DE ALTA PRESSÃO, 0,6 A 0,8MM DE ESPESSURA, ACABAMENTO TEXTURIZADO, NA COR LARANJA. REVESTIMENTO DA FACE INFERIOR EM LÂMINA DE MADEIRA FAQUEADA DE 0,7MM, COM ACABAMENTO EM SELADOR, SEGUIDO DE VERNIZ POLIURETANO, INCLUSIVE NOS BORDOS.
- QUANDO FABRICADO EM COMPENSADO, O ENCOSTO DEVE RECEBER REVESTIMENTO NAS DUAS FACES DE LAMINADO MELAMÍNICO DE ALTA PRESSÃO, 0,6 A 0,8MM DE ESPESSURA, ACABAMENTO TEXTURIZADO, NA COR LARANJA. BORDOS EM SELADOR SEGUIDO DE VERNIZ POLIURETANO.
- ESTRUTURA EM TUBO DE AÇO CARBONO LAMINADO A FRIO, COM COSTURA, DIÂMETRO DE 20,7MM, EM CHAPA 14 (1,9MM).
- FIXAÇÃO DO ASSENTO E ENCOSTO INJETADOS À ESTRUTURA ATRAVÉS DE REBITES DE "REPUXO", DIÂMETRO DE 4,8MM, COMPRIMENTO 12MM.
- FIXAÇÃO DO ASSENTO EM COMPENSADO MOLDADO À ESTRUTURA ATRAVÉS DE REBITES DE "REPUXO", DIÂMETRO DE 4,8MM, COMPRIMENTO 16MM.
- FIXAÇÃO DO ENCOSTO EM COMPENSADO MOLDADO À ESTRUTURA ATRAVÉS DE REBITES DE "REPUXO", DIÂMETRO DE 4,8MM, COMPRIMENTO 18MM.
- PONTEIRAS E SAPATAS, EM POLIPROPILENO COPOLÍMERO VIRGEM, ISENTO DE CARGAS MINERAIS, INJETADAS NA COR LARANJA, FIXADAS À ESTRUTURA ATRAVÉS DE ENCAIXE E PINO EXPANSOR.
- NAS PARTES METÁLICAS DEVE SER APLICADO TRATAMENTO ANTI-FERRUGINOSO QUE ASSEGURE RESISTÊNCIA À CORROSÃO EM CÂMARA DE NÉVOA SALINA DE NO MÍNIMO 300 HORAS.
- PINTURA DOS ELEMENTOS METÁLICOS EM TINTA EM PÓ HÍBRIDA EPÓXI/ POLIÉSTER, ELETROSTÁTICA, BRILHANTE, POLIMERIZADA EM ESTUFA, ESPESSURA MÍNIMA 40 MICROMETROS, NA COR CINZA.

GARANTIA

- MÍNIMA DE DOIS ANOS A PARTIR DA DATA DA ENTREGA, CONTRA DEFEITOS DE FABRICAÇÃO.

9



PREFEITURA DO CRATO

JMI
&



20	<p>CADEIRA PARA CRIANÇAS DE 5 E 6 ANOS – CS DESCRIÇÃO</p> <ul style="list-style-type: none">• CADEIRA COM ASSENTO E ENCOSTO REVESTIDOS DE LAMINADO MELAMÍNICO DE VÁRIAS CORES (AMARELO, AZUL E VERMELHO). FIXADOS ATRAVÉS DE REBITES POP, A ESTRUTURA SERÁ EM TUBO DE 3/4" COM SOLDAGEM ELETRÔNICA, PINTURA ELETROSTÁTICA NA COR BRANCA. <p>CARACTERÍSTICAS</p> <ul style="list-style-type: none">• A CADEIRA POSSUE SAPATA EM POLIPROPILENO COPOLÍMERO, INJETADOS, NA MESMA COR E TONALIDADE DA TINTA DE ACABAMENTO, FIXADAS À ESTRUTURA ATRAVÉS DE ENCAIXE.• "PARAFUSOS DE FIXAÇÃO DO TAMPO, AUTO-ATARRACHANTES DE 3/16" X 3/4", ZINCADOS. <p>DIMENSÕES</p> <ul style="list-style-type: none">• ALTURA DO ASSENTO DA CADEIRA AO CHÃO: 37,5CM• ALTURA TOTAL: 67,5CM• ASSENTO DA CADEIRA: 29 CM X 27 CM• ENCOSTO DA CADEIRA: 29 CM X 17 CM <p>RECOMENDAÇÕES</p> <ul style="list-style-type: none">• TODAS AS PARTES METÁLICAS DEVEM SER UNIDAS ENTRE SI POR MEIO DE SOLDA, CONFIGURANDO UMA ESTRUTURA ÚNICA, DEVENDO RECEBER TRATAMENTO ANTIFERRUGINOSO.• ELIMINAR REBARBAS, RESPINGOS DE SOLDA, ESMERILHAR JUNTA E ARREDONDAR CANTOS AGUDOS. <p>GARANTIA</p> <ul style="list-style-type: none">• MÍNIMA DE DOIS ANOS A PARTIR DA DATA DA ENTREGA, CONTRA DEFEITOS DE FABRICAÇÃO.	UND.	12
21	<p>ARMÁRIO BAIXO - 2 PORTAS – AMB DESCRIÇÃO</p> <ul style="list-style-type: none">• ARMÁRIO BAIXO COM DUAS PORTAS, DOTADO DE DUAS PRATELEIRAS EM MDP OU MDF, REVESTIDO COM LAMINADO MELAMÍNICO DE BAIXA PRESSÃO, COR CINZA COM BORDAS E COMPONENTES NAS CORES AMARELA, LARANJA, AZUL OU VERDE. <p>DIMENSÕES E TOLERÂNCIAS</p> <p>ARMÁRIO:</p> <ul style="list-style-type: none">• LARGURA: 810 MM;• PROFUNDIDADE: 500 MM;• ALTURA: 740 MM;• TOLERÂNCIA: ATÉ + 2 MM PARA LARGURA E PROFUNDIDADE, +/- 1 MM PARA ESPESSURA E +/- 10 MM PARA ALTURA. <p>PORTAS:</p> <ul style="list-style-type: none">• LARGURA: 400 MM;• PROFUNDIDADE: 630 MM;• ESPESSURA: 18 MM; <p>PRATELEIRAS:</p> <ul style="list-style-type: none">• LARGURA: 768 MM;• PROFUNDIDADE: 455 MM;• ESPESSURA: 18 MM; <p>CARACTERÍSTICAS</p> <ul style="list-style-type: none">• TAMPO, PEÇA INFERIOR, PEÇAS LATERAIS ESQUERDA E DIREITA E PEÇA POSTERIOR EM MDP OU MDF, COM ESPESSURA DE 18MM, REVESTIDO EM AMBAS AS FACES POR LAMINADO MELAMÍNICO DE BAIXA PRESSÃO, ACABAMENTO TEXTURIZADO, NA COR CINZA.• DUAS PORTAS EM MDP OU MDF, COM ESPESSURA DE 18MM, REVESTIDO EM AMBAS AS FACES POR LAMINADO MELAMÍNICO DE BAIXA PRESSÃO, ACABAMENTO TEXTURIZADO, NA COR CINZA.• DUAS PRATELEIRAS EM MDP OU MDF, COM ESPESSURA DE 18MM, REVESTIDO EM AMBAS AS FACES POR LAMINADO MELAMÍNICO DE BAIXA PRESSÃO, ACABAMENTO TEXTURIZADO, NA COR CINZA.• TOPOS DE TODAS AS PEÇAS ENCABEÇADOS COM FITA DE BORDO EM PVC (CLORETO DE POLIVINILA), PP (POLIPROPILENO) OU EM PE (POLIETILENO) COM "PRIMER", ACABAMENTO TEXTURIZADO, NA MESMA COR E TONALIDADE DO LAMINADO MELAMÍNICO DE BAIXA PRESSÃO DOS PAINÉIS, EXCETO PRATELEIRAS, QUE RECEBERÃO BORDO COLORIDO NA PARTE FRONTAL, E DUAS PORTAS QUE RECEBERÃO BORDOS COLORIDOS NOS QUATRO LADOS. COLAGEM DAS FITAS COM ADESIVO A BASE DE PUR, ATRAVÉS DO PROCESSO "HOT MELTING". DIMENSÕES ACABADAS DE 18MM (LARGURA) X 3MM (ESPESSURA), OU DE 18MM (LARGURA) X 0,45MM (ESPESSURA) DE ACORDO COM SEU POSICIONAMENTO. FITAS DE ESPESSURA DE 3MM DEVERÃO TER SEUS BORDOS USINADOS COM RAIOS DE 3MM.• BASE CONFECCIONADA EM QUADRO SOLDADO DE TUBO DE AÇO CARBONO, LAMINADO A FRIO, COM COSTURA, SECÇÃO RETANGULAR DE 20X40MM, EM CHAPA 14 (1,9MM).• NAS PARTES METÁLICAS DEVE SER APLICADO TRATAMENTO ANTIFERRUGINOSO.• PINTURA DOS ELEMENTOS METÁLICOS EM TINTA EM PÓ HÍBRIDA EPÓXI/ POLIÉSTER, ELETROSTÁTICA, BRILHANTE, POLIMERIZADA EM ESTUFA, ESPESSURA MÍNIMA DE 40 MICRÔMETROS NA COR CINZA.• QUATRO RODÍZIOS INDUSTRIAIS DE DUPLO GIRO COM FREIO DE ROLAGEM, PARA CARGA NOMINAL DE 50KG, DIÂMETRO DA RODA DE 50MM, FIXAÇÃO AO MÓVEL EM EIXO VERTICAL METÁLICO GALVANIZADO COM ROSCA E PORCA GALVANIZADA. ALTURA TOTAL DE 70MM. GIRO ESTRUTURADO POR DUAS PISTAS DE ESFERAS DE AÇO INOXIDÁVEL. CARÇAÇA EM CHAPA DE AÇO GALVANIZADO ESTAMPADO. EIXO HORIZONTAL EM AÇO INOXIDÁVEL. RODAS EM POLIPROPILENO INJETADO NA COR CINZA, E BANDAS DE RODAGEM EM POLIURETANO INJETADO NA COR CINZA. TRAVAS METÁLICAS COM PEDAL INJETADO EM POLIPROPILENO OU ABS.	UND.	04

C



PREFEITURA DO CRATO

242
6



	<ul style="list-style-type: none">• ESPAÇADOR/ AMORTECEDOR EM BORRACHA TERMOPLÁSTICA TPE, INJETADOS EM CORES.• PUXADOR EM POLIPROPILENO COPOLÍMERO VIRGEM, ISENTO DE CARGAS MINERAIS, INJETADO EM CORES, DOTADO DE PORCA M, SOBRE INJETADA.• DOBRADIÇA DE CANECO COM ABERTURA DE 110° EM AÇO NIQUELADO, CANECO DE 12,5MM E FECHAMENTO AUTOMÁTICO, MONTAGEM SOBREPOSTA.• FECHADURA UNIVERSAL METÁLICA, ACABAMENTO CROMADO, DOTADA DE CONTRA PORCA, COM POSIÇÃO DE FECHAMENTO A 90°, COM CHAVES ARTICULADAS EM DUPLICATA. APLICAÇÃO NA PORTA DIREITA.• FECHO DE CAIXA RETO EM LATÃO CROMADO, COM 50MM DE COMPRIMENTO, DOTADO DE LINGUETA DE BLOQUEIO RETA. APLICAÇÃO NA PORTA ESQUERDA. <p>GARANTIA</p> <ul style="list-style-type: none">• MÍNIMA DE DOIS ANOS A PARTIR DA DATA DA ENTREGA, CONTRA DEFEITOS DE FABRICAÇÃO.		
22	<p>ESTANTE BAIXA – 2 PRATELEIRAS – ESB</p> <p>DESCRIÇÃO</p> <ul style="list-style-type: none">• ESTANTE BAIXA COM DUAS PRATELEIRAS EM MDP OU MDF, REVESTIDO COM LAMINADO MELAMÍNICO DE BAIXA PRESSÃO COR CINZA COM BORDAS E COMPONENTES NAS CORES AMARELA, LARANJA, AZUL OU VERDE, DOTADA DE SETE CAIXAS EM POLIPROPILENO QUE CORREM SOBRE TRILHOS, SENDO:<ul style="list-style-type: none">- UMA CAIXA TIPO 1 (GRANDE), COR AZUL;- DUAS CAIXAS TIPO 2 (MÉDIA), COR VERDE;- QUATRO CAIXAS TIPO 3 (PEQUENAS), COR LARANJA;- TRILHOS NA COR AMARELA. <p>DIMENSÕES E TOLERÂNCIAS</p> <ul style="list-style-type: none">• LARGURA: 810 MM;• PROFUNDIDADE: 500 MM;• ALTURA: 740 MM;• TOLERÂNCIA: ATÉ + 2 MM PARA LARGURA E PROFUNDIDADE, +/- 1 MM PARA ESPESSURA E +/- 10 MM PARA ALTURA. <p>CARACTERÍSTICAS DA ESTANTE</p> <ul style="list-style-type: none">• TAMPO, PEÇA INFERIOR, PEÇAS LATERAIS ESQUERDA E DIREITA E PEÇA POSTERIOR EM MDP OU MDF, COM ESPESSURA DE 18MM, REVESTIDO EM AMBAS AS FACES POR LAMINADO MELAMÍNICO DE BAIXA PRESSÃO, ACABAMENTO TEXTURIZADO, NA COR CINZA.• DUAS PRATELEIRAS EM MDP OU MDF, COM ESPESSURA DE 18MM, REVESTIDO EM AMBAS AS FACES POR LAMINADO MELAMÍNICO DE BAIXA PRESSÃO, ACABAMENTO TEXTURIZADO, NA COR CINZA.• TOPOS DE TODAS AS PEÇAS ENCABEÇADOS COM FITA DE BORDO EM PVC (CLORETO DE POLIVINILA), PP (POLIPROPILENO) OU EM PE (POLIETILENO) COM "PRIMER", ACABAMENTO TEXTURIZADO, NA MESMA COR E TONALIDADE DO LAMINADO MELAMÍNICO DE BAIXA PRESSÃO DOS PAINÉIS, EXCETO PRATELEIRAS, QUE RECEBERÃO BORDO COLORIDO NA PARTE FRONTAL. COLAGEM DAS FITAS COM ADESIVO A BASE DE PUR, ATRAVÉS DO PROCESSO "HOT MELTING". DIMENSÕES ACABADAS DE 18MM (LARGURA) X 3MM (ESPESSURA), OU DE 18MM (LARGURA) X 0,45MM (ESPESSURA) DE ACORDO COM SEU POSICIONAMENTO. FITAS DE ESPESSURA DE 3MM DEVERÃO TER SEUS BORDOS USINADOS COM RAIO DE 3MM.• BASE CONFECCIONADA EM QUADRO SOLDADO DE TUBO DE AÇO CARBONO, LAMINADO A FRIO, COM COSTURA, SECÇÃO RETANGULAR DE 20X40MM, EM CHAPA 14 (1,9MM).• NAS PARTES METÁLICAS DEVE SER APLICADO TRATAMENTO ANTIFERRUGINOSO.• PINTURA DOS ELEMENTOS METÁLICOS EM TINTA EM PÓ HÍBRIDA EPÓXI/ POLIÉSTER, ELETROSTÁTICA, BRILHANTE, POLIMÉRIZADA EM ESTUFA, ESPESSURA MÍNIMA DE 40 MICROMETROS NA COR CINZA.• QUATRO RODÍZIOS INDUSTRIAIS DE DUPLO GIRO COM FREIO DE ROLAGEM, PARA CARGA NOMINAL DE 50KG, DIÂMETRO DA RODA DE 50MM, FIXAÇÃO AO MÓVEL EM EIXO VERTICAL METÁLICO GALVANIZADO COM ROSCA E PORCA GALVANIZADA. ALTURA TOTAL DE 70MM. GIRO ESTRUTURADO POR DUAS PISTAS DE ESFERAS DE AÇO INOXIDÁVEL. CARÇAÇA EM CHAPA DE AÇO GALVANIZADO ESTAMPADO. EIXO HORIZONTAL EM AÇO INOXIDÁVEL. RODAS EM POLIPROPILENO INJETADO NA COR CINZA, E BANDAS DE RODAGEM EM POLIURETANO INJETADO NA COR CINZA. TRAVAS METÁLICAS COM PEDAL INJETADO EM POLIPROPILENO OU ABS.• ESPAÇADOR/ AMORTECEDOR EM BORRACHA TERMOPLÁSTICA TPE, INJETADOS EM CORES.• FIXAÇÃO DOS PAINÉIS QUE COMPÕEM O CORPO DO ARMÁRIO COM DISPOSITIVOS CONECTORES CILÍNDRICOS EXCÊNTRICOS, COM PINOS DE AÇO E BUCHAS DE POLIAMIDA COLÁVEIS.• FIXAÇÃO DA BASE METÁLICA AO CORPO DO ARMÁRIO ATRAVÉS DE PARAFUSOS ROSCA MÉTRICA M6X30MM E BUCHAS DE POLIAMIDA M6X11MM COLÁVEIS.• SUPORTES METÁLICOS, CROMADOS PARA FIXAÇÃO DAS PRATELEIRAS.• PARAFUSOS DE ROSCA MÉTRICA M6, CABEÇA REDONDA, FENDA PHILIPS PARA FIXAÇÃO DOS ESPAÇADORES/ AMORTECEDORES. <p>CARACTERÍSTICAS DAS CAIXAS E TRILHOS</p> <ul style="list-style-type: none">• CAIXAS TIPO 1 (GRANDE), CAIXAS TIPO 2 (MÉDIA) E CAIXAS TIPO 3 (PEQUENAS), EM POLIPROPILENO COPOLÍMERO VIRGEM ISENTO DE CARGAS MINERAIS, INJETADAS RESPECTIVAMENTE NAS CORES, AZUL, VERDE E LARANJA.• TRILHOS EM POLIPROPILENO COPOLÍMERO VIRGEM ISENTO DE CARGAS MINERAIS, INJETADO NA COR AMARELA; FIXADOS AO CORPO DAS ESTANTES ATRAVÉS DE PARAFUSOS PARA MDF, CABEÇA CHATA, FENDA PHILIPS, DE 4MMX 3/8".	UND.	04

9



PREFEITURA DO CRATO

243
6



	<p>GARANTIA</p> <ul style="list-style-type: none">• MÍNIMA DE DOIS ANOS A PARTIR DA DATA DA ENTREGA, CONTRA DEFEITOS DE FABRICAÇÃO.		
23	<p>CAMA EMPILHÁVEL – CE</p> <p>DESCRIÇÃO</p> <ul style="list-style-type: none">• CAMINHA EMPILHÁVEL PARA CRIANÇAS DE 1 A 5 ANOS. LEVE, LAVÁVEL, MONTADA ATRAVÉS DE ENCAIXE, SEM VELCRO E PARAFUSOS. <p>DIMENSÕES E TOLERÂNCIAS</p> <ul style="list-style-type: none">• ALTURA: 110 MM + 50 MM;• LARGURA: 550 MM +/- 50 MM;• COMPRIMENTO: 1350 MM +/- 50 MM. <p>CARACTERÍSTICAS</p> <ul style="list-style-type: none">• SELO DO INMETRO;• PERMITE EMPILHAMENTO.• SUPORTA ATÉ 50 KG;• PÉS E CABECEIRA EM POLIPROPILENO VIRGEM (PP NÃO REICLADO) QUE PERMITAM HIGIENIZAÇÃO TOTAL COM ÁGUA. PONTEIRAS DOS PÉS EM BORRACHA ANTIDERRAPANTE.• ESTRUTURA LATERAL EM BARRAS DE ALUMÍNIO DE LIGA 6063 COM ESPESSURA DE 1,59MM, RESISTENTE À CORROSÃO, INCLUSIVE POR TENSÃO, UMIDADE E SALINIDADE.• TELA VAZADA EM TECIDO 100% POLIÉSTER LAVÁVEL, COM TRATAMENTO ANTIALÉRGICO, ANTIFUNGO, ANTIÁCARO, ANTIBACTERIANO, ANTICHAMA, ANTI-UV, ANTIOXIDANTE E ISENTO DE FALATOS. ACABAMENTO SOLDADO UNIFORMEMENTE RESISTENTE À TRAÇÃO MANUAL. <p>GARANTIA</p> <ul style="list-style-type: none">• MÍNIMA DE UM ANO A PARTIR DA DATA DE ENTREGA, CONTRA DEFEITOS DE FABRICAÇÃO.	UND.	18
24	<p>CONJUNTO REFEITÓRIO 1 – 1 MESA + 4 CADEIRAS – CJR-01</p> <p>DESCRIÇÃO</p> <ul style="list-style-type: none">• CONJUNTO PARA CRIANÇAS COM ALTURA COMPREENDIDA ENTRE 0,93 E 1,16M, COMPOSTO DE UMA MESA E QUATRO CADEIRAS.- MESA COLETIVA COM TAMPO EM MDP OU MDF, REVESTIDO NA FACE SUPERIOR DE LAMINADO MELAMÍNICO E NA FACE INFERIOR EM LAMINADO MELAMÍNICO DE BAIXA PRESSÃO, MONTADO SOBRE ESTRUTURA TUBULAR DE AÇO.- CADEIRA INDIVIDUAL EMPILHÁVEL COM ASSENTO E ENCOSTO EM POLIPROPILENO INJETADO OU EM COMPENSADO ANATÔMICO MOLDADO., MONTADO SOBRE ESTRUTURA TUBULAR DE AÇO. <p>DIMENSÕES E TOLERÂNCIAS DA MESA</p> <ul style="list-style-type: none">• LARGURA: 1100 MM;• PROFUNDIDADE: 680 MM;• ALTURA: 460 MM;• ESPESSURA: 25,8 MM;• TOLERÂNCIA: ATÉ + 2 MM PARA LARGURA E PROFUNDIDADE, +/- 1 MM PARA ESPESSURA E +/- 10 MM PARA ALTURA. <p>CARACTERÍSTICAS DA MESA</p> <ul style="list-style-type: none">• TAMPO EM MDP OU MDF, COM ESPESSURA DE 25MM, REVESTIDO NA FACE SUPERIOR EM LAMINADO MELAMÍNICO DE ALTA PRESSÃO, 0,8MM DE ESPESSURA, ACABAMENTO TEXTURIZADO, COM PADRÃO ESPECIAL DE ACABAMENTO (IMPRESSÃO DIGITAL COM OVERLAY DUPLO), E CANTOS ARREDONDADOS. REVESTIMENTO NA FACE INFERIOR EM LAMINADO MELAMÍNICO DE BAIXA PRESSÃO, NA COR BRANCA.• TOPOS ENCABEÇADOS COM FITA DE BORDO PVC (CLORETO DE POLIVINILA), PP (POLIPROPILENO) OU PE (POLIETILENO), COM "PRIMER", ACABAMENTO TEXTURIZADO, NA COR LARANJA ,COLADA COM ADESIVO À BASE DE PUR, ATRAVÉS DO PROCESSO "HOT MELTING".• ESTRUTURA COMPOSTA DE:<ul style="list-style-type: none">- PÉS CONFECCIONADOS EM TUBO DE AÇO CARBONO LAMINADO A FRIO, COM COSTURA, SECCÃO CIRCULAR, DIÂMETRO DE 45MM EM CHAPA 16 (1,5MM).- TRAVESSAS LONGITUDINAIS E TRANSVERSAIS EM TUBO DE AÇO CARBONO LAMINADO A FRIO, COM COSTURA, SECCÃO RETANGULAR DE 20X40MM, EM CHAPA 16 (1,5MM).• FIXAÇÃO DO TAMPO À ESTRUTURA ATRAVÉS DE PARAFUSOS ROSCA MÁQUINA POLEGADA, DIÂMETRO ¼", COMPRIMENTO ½", CABEÇA LENTILHA, FENDA COMBINADA.• TAMPA/ ESPAÇADOR EM POLIPROPILENO COPOLÍMERO VIRGEM, SEM CARGAS, INJETADAS NA COR LARANJA, FIXADAS À ESTRUTURA ATRAVÉS DE ENCAIXE.• PONTEIRAS E SAPATAS EM POLIPROPILENO COPOLÍMERO VIRGEM, SEM CARGAS, INJETADAS NA COR LARANJA, FIXADAS À ESTRUTURA ATRAVÉS DE ENCAIXE.• NAS PARTES METÁLICAS DEVE SER APLICADO TRATAMENTO ANTIFERRUGINOSO.• PINTURA DOS ELEMENTOS METÁLICOS EM TINTA EM PÓ HÍBRIDA EPÓXI/ POLIÉSTER, ELETROSTÁTICA, BRILHANTE, POLIMERIZADA EM ESTUFA, ESPESSURA MÍNIMA DE 40 MICROMETROS NA COR CINZA. <p>DIMENSÕES E TOLERÂNCIAS DA CADEIRA</p> <ul style="list-style-type: none">• LARGURA DO ASSENTO: 340 MM;• PROFUNDIDADE DO ASSENTO: 260 MM;• ESPESSURA DO ASSENTO: 7,2 MM A 9,1MM;• LARGURA DO ENCOSTO: 350 MM;• ALTURA DO ENCOSTO: 155 MM;	UND.	02

C



PREFEITURA DO CRATO

242



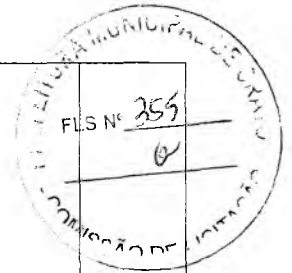
	<ul style="list-style-type: none">• ESPESSURA DO ENCOSTO: 7,0 MM A 9,3 MM;• ALTURA DO ASSENTO AO CHÃO: 260 MM;• TOLERÂNCIA: ATÉ + 2 MM PARA LARGURA E PROFUNDIDADE, +/- 1MM PARA ESPESSURA E +/- 10MM PARA ALTURA DO ASSENTO AO CHÃO. <p>CARACTERÍSTICAS DA CADEIRA</p> <ul style="list-style-type: none">• ASSENTO E ENCOSTO EM POLIPROPILENO COPOLÍMERO VIRGEM ISENTO DE CARGAS MINERAIS, INJETADOS NA COR LARANJA.• ALTERNATIVAMENTE O ASSENTO E O ENCOSTO PODERÃO SER FABRICADOS EM COMPENSADO ANATÔMICO MOLDADO A QUENTE, CONTENDO NO MÍNIMO CINCO LÂMINAS INTERNAS, COM ESPESSURA MÁXIMA DE 1,5MM CADA.• QUANDO FABRICADO EM COMPENSADO, O ASSENTO DEVE RECEBER REVESTIMENTO NA FACE SUPERIOR DE LAMINADO MELAMÍNICO DE ALTA PRESSÃO, 0,6 A 0,8MM DE ESPESSURA, ACABAMENTO TEXTURIZADO, NA COR LARANJA. REVESTIMENTO DA FACE INFERIOR EM LÂMINA DE MADEIRA FAQUEADA DE 0,7MM, COM ACABAMENTO EM SELADOR, SEGUIDO DE VERNIZ POLIURETANO, INCLUSIVE NOS BORDOS.• QUANDO FABRICADO EM COMPENSADO, O ENCOSTO DEVE RECEBER REVESTIMENTO NAS DUAS FACES DE LAMINADO MELAMÍNICO DE ALTA PRESSÃO, 0,6 A 0,8MM DE ESPESSURA, ACABAMENTO TEXTURIZADO, NA COR LARANJA. BORDOS COM ACABAMENTO EM SELADOR SEGUIDO DE VERNIZ POLIURETANO.• ESTRUTURA EM TUBO DE AÇO CARBONO LAMINADO A FRIO, COM COSTURA, DIÂMETRO DE 20,7MM, EM CHAPA 14 (1,9MM).• FIXAÇÃO DO ASSENTO E ENCOSTO INJETADOS À ESTRUTURA ATRAVÉS DE REBITES DE "REPUXO", DIÂMETRO DE 4,8MM, COMPRIMENTO 12MM.• FIXAÇÃO DO ASSENTO EM COMPENSADO MOLDADO À ESTRUTURA ATRAVÉS DE REBITES DE "REPUXO", DIÂMETRO DE 4,8MM, COMPRIMENTO 16MM.• FIXAÇÃO DO ENCOSTO EM COMPENSADO MOLDADO À ESTRUTURA ATRAVÉS DE REBITES DE "REPUXO", DIÂMETRO DE 4,8MM, COMPRIMENTO 18MM.• PONTEIRAS E SAPATAS, EM POLIPROPILENO COPOLÍMERO VIRGEM, ISENTO DE CARGAS MINERAIS, INJETADAS NA COR LARANJA, FIXADAS À ESTRUTURA ATRAVÉS DE ENCAIXE E PINO EXPANSOR.• NAS PARTES METÁLICAS DEVE SER APLICADO TRATAMENTO ANTI-FERRUGINOSO.• PINTURA DOS ELEMENTOS METÁLICOS EM TINTA EM PÓ HÍBRIDA EPÓXI / POLIÉSTER, ELETROSTÁTICA, BRILHANTE, POLIMERIZADA EM ESTUFA, ESPESSURA MÍNIMA 40 MICROMETROS, NA COR CINZA. <p>GARANTIA</p> <ul style="list-style-type: none">• MÍNIMA DE DOIS ANOS A PARTIR DA DATA DA ENTREGA, CONTRA DEFEITOS DE FABRICAÇÃO.		
25	<p>CONJUNTO REFEITÓRIO 3 – 1 MESA + 4 CADEIRAS – CJR-03</p> <p>DESCRIÇÃO</p> <ul style="list-style-type: none">• CONJUNTO PARA CRIANÇAS COM ALTURA COMPREENDIDA ENTRE 1,19 E 1,42M, COMPOSTO DE UMA MESA E QUATRO CADEIRAS.- MESA COLETIVA COM TAMPO EM MDP OU MDF, REVESTIDO NA FACE SUPERIOR DE LAMINADO MELAMÍNICO E NA FACE INFERIOR EM LAMINADO MELAMÍNICO DE BAIXA PRESSÃO, MONTADO SOBRE ESTRUTURA TUBULAR DE AÇO.- CADEIRA INDIVIDUAL EMPILHÁVEL COM ASSENTO E ENCOSTO EM POLIPROPILENO INJETADO OU EM COMPENSADO ANATÔMICO MOLDADO, MONTADO SOBRE ESTRUTURA TUBULAR DE AÇO. <p>DIMENSÕES E TOLERÂNCIAS DA MESA</p> <ul style="list-style-type: none">• LARGURA: 1230 MM;• PROFUNDIDADE: 760 MM;• ALTURA: 590 MM;• ESPESSURA: 25,8 MM;• TOLERÂNCIA: ATÉ + 2 MM PARA LARGURA E PROFUNDIDADE, +/- 1 MM PARA ESPESSURA E +/- 10 MM PARA ALTURA. <p>CARACTERÍSTICAS DA MESA</p> <ul style="list-style-type: none">• TAMPO EM MDP OU MDF, COM ESPESSURA DE 25MM, REVESTIDO NA FACE SUPERIOR EM LAMINADO MELAMÍNICO DE ALTA PRESSÃO, 0,8MM DE ESPESSURA, ACABAMENTO TEXTURIZADO, COM PADRÃO ESPECIAL DE ACABAMENTO (IMPRESSÃO DIGITAL COM OVERLAY DUPLO), E CANTOS ARREDONDADOS. REVESTIMENTO NA FACE INFERIOR EM LAMINADO MELAMÍNICO DE BAIXA PRESSÃO, NA COR BRANCA.• TOPOS ENCABEÇADOS COM FITA DE BORDO PVC (CLORETO DE POLIVINILA), PP (POLIPROPILENO) OU PE (POLIETILENO), COM "PRIMER", ACABAMENTO TEXTURIZADO, NA COR AMARELA, COLADA COM ADESIVO À BASE DE PUR, ATRAVÉS DO PROCESSO "HOT MELTING".• ESTRUTURA COMPOSTA DE:<ul style="list-style-type: none">- PÉS CONFECCIONADOS EM TUBO DE AÇO CARBONO LAMINADO A FRIO, COM COSTURA, SECCÃO CIRCULAR, DIÂMETRO DE 45MM EM CHAPA 16 (1,5MM).- TRAVESSAS LONGITUDINAIS E TRANSVERSAIS EM TUBO DE AÇO CARBONO LAMINADO A FRIO, COM COSTURA, SECCÃO RETANGULAR DE 20X40MM, EM CHAPA 16 (1,5MM).• FIXAÇÃO DO TAMPO À ESTRUTURA ATRAVÉS DE PARAFUSOS ROSCA MÁQUINA POLEGADA, DIÂMETRO ¼", COMPRIMENTO ½", CABEÇA LENTILHA, FENDA COMBINADA.• TAMPA/ ESPAÇADOR EM POLIPROPILENO COPOLÍMERO VIRGEM, SEM CARGAS, INJETADAS NA COR AMARELA, FIXADAS À ESTRUTURA ATRAVÉS DE ENCAIXE.• PONTEIRAS E SAPATAS EM POLIPROPILENO COPOLÍMERO VIRGEM, SEM CARGAS, INJETADAS NA COR	UND.	02

C



PREFEITURA DO CRATO

245
E



	<p>AMARELA, FIXADAS À ESTRUTURA ATRAVÉS DE ENCAIXE.</p> <ul style="list-style-type: none">• NAS PARTES METÁLICAS DEVE SER APLICADO TRATAMENTO ANTIFERRUGINOSO.• PINTURA DOS ELEMENTOS METÁLICOS EM TINTA EM PÓ HÍBRIDA EPÓXI/ POLIÉSTER, ELETROSTÁTICA, BRILHANTE, POLIMERIZADA EM ESTUFA, ESPESSURA MÍNIMA DE 40 MICROMETROS NA COR CINZA. <p>DIMENSÕES E TOLERÂNCIAS DA CADEIRA</p> <ul style="list-style-type: none">• LARGURA DO ASSENTO: 400 MM;• PROFUNDIDADE DO ASSENTO: 310 MM;• ESPESSURA DO ASSENTO: 9,7 MM A 12MM;• LARGURA DO ENCOSTO: 396 MM;• ALTURA DO ENCOSTO: 198 MM;• ESPESSURA DO ENCOSTO: 9,6 MM A 12,1 MM;• ALTURA DO ASSENTO AO CHÃO: 350 MM;• TOLERÂNCIA: ATÉ + 2 MM PARA LARGURA E PROFUNDIDADE, +/- 1MM PARA ESPESSURA E +/- 10MM PARA ALTURA DO ASSENTO AO CHÃO. <p>CARACTERÍSTICAS DA CADEIRA</p> <ul style="list-style-type: none">• ASSENTO E ENCOSTO EM POLIPROPILENO COPOLÍMERO VIRGEM ISENTO DE CARGAS MINERAIS, INJETADOS NA COR AMARELA.• ALTERNATIVAMENTE O ASSENTO E O ENCOSTO PODERÃO SER FABRICADOS EM COMPENSADO ANATÔMICO MOLDADO A QUENTE, CONTENDO NO MÍNIMO SETE LÂMINAS INTERNAS, COM ESPESSURA MÁXIMA DE 1,5MM.• QUANDO FABRICADO EM COMPENSADO, O ASSENTO DEVE RECEBER REVESTIMENTO NA FACE SUPERIOR DE LAMINADO MELAMÍNICO DE ALTA PRESSÃO, 0,6 A 0,8MM DE ESPESSURA, ACABAMENTO TEXTURIZADO, NA COR AMARELA. REVESTIMENTO DA FACE INFERIOR EM LÂMINA DE MADEIRA FAQUEADA DE 0,7MM, COM ACABAMENTO EM SELADOR, SEGUIDO DE VERNIZ POLIURETANO, INCLUSIVE NOS BORDOS.• QUANDO FABRICADO EM COMPENSADO, O ENCOSTO DEVE RECEBER REVESTIMENTO NAS DUAS FACES DE LAMINADO MELAMÍNICO DE ALTA PRESSÃO, 0,6 A 0,8MM DE ESPESSURA, ACABAMENTO TEXTURIZADO, NA COR AMARELA. BORDOS COM ACABAMENTO EM SELADOR SEGUIDO DE VERNIZ POLIURETANO.• ESTRUTURA EM TUBO DE AÇO CARBONO LAMINADO A FRIO, COM COSTURA, DIÂMETRO DE 20,7MM, EM CHAPA 14 (1,9MM).• FIXAÇÃO DO ASSENTO E ENCOSTO INJETADOS À ESTRUTURA ATRAVÉS DE REBITES DE "REPUXO", DIÂMETRO DE 4,8MM, COMPRIMENTO 12MM.• FIXAÇÃO DO ASSENTO EM COMPENSADO MOLDADO À ESTRUTURA ATRAVÉS DE REBITES DE "REPUXO", DIÂMETRO DE 4,8MM, COMPRIMENTO 19MM.• FIXAÇÃO DO ENCOSTO EM COMPENSADO MOLDADO À ESTRUTURA ATRAVÉS DE REBITES DE "REPUXO", DIÂMETRO DE 4,8MM, COMPRIMENTO 22MM.• PONTEIRAS E SAPATAS, EM POLIPROPILENO COPOLÍMERO VIRGEM, ISENTO DE CARGAS MINERAIS, INJETADAS NA COR AMARELA, FIXADAS À ESTRUTURA ATRAVÉS DE ENCAIXE E PINO EXPANSOR.• NAS PARTES METÁLICAS DEVE SER APLICADO TRATAMENTO ANTI-FERRUGINOSO.• PINTURA DOS ELEMENTOS METÁLICOS EM TINTA EM PÓ HÍBRIDA EPÓXI / POLIÉSTER, ELETROSTÁTICA, BRILHANTE, POLIMERIZADA EM ESTUFA, ESPESSURA MÍNIMA 40 MICROMETROS, NA COR CINZA. <p>GARANTIA</p> <ul style="list-style-type: none">• MÍNIMA DE DOIS ANOS A PARTIR DA DATA DA ENTREGA, CONTRA DEFEITOS DE FABRICAÇÃO.		
26	<p>MESA PARA CRIANÇAS DE 2 A 4 ANOS – M2</p> <p>DESCRIÇÃO</p> <ul style="list-style-type: none">• MESA CONFECCIONADA EM TUBO INDUSTRIAL DE 1 1/4" <p>CARACTERÍSTICAS</p> <ul style="list-style-type: none">• SOLDAGEM ELETRÔNICA MIG, PINTURA ELETROSTÁTICA COM TRATAMENTO ANTI-FERRUGINOSO NA COR BRANCA, TAMPO EM MDF 18MM REVESTIDO EM LAMINADO MELAMÍNICO AMARELO GEMA (REFERENCIA L 189), COM BORDAS COLADAS EM PVC NA COR BRANCA. <p>DIMENSÕES</p> <ul style="list-style-type: none">• ALTURA DA MESA: 54 CM• TAMPO DA MESA QUADRADA PARA 04 LUGARES: 70 CM X 70 CM <p>GARANTIA</p> <ul style="list-style-type: none">• MÍNIMA DE DOIS ANOS A PARTIR DA DATA DA ENTREGA, CONTRA DEFEITOS DE FABRICAÇÃO.	UND.	03
27	<p>CADEIRA PARA CRIANÇAS DE 2 A 4 ANOS – C2</p> <p>DESCRIÇÃO</p> <ul style="list-style-type: none">• CADEIRA COM ASSENTO E ENCOSTO REVESTIDO DE LAMINADO MELAMÍNICO AMARELO GEMA (REFERENCIA L 189) E FIXADO ATRAVÉS DE REBITES POP. A ESTRUTURA EM TUBO DE 3/4" COM SOLDAGEM ELETRÔNICA, PINTURA ELETROSTÁTICA NA COR BRANCA. <p>CARACTERÍSTICAS</p> <ul style="list-style-type: none">• AS CADEIRAS COM SAPATAS EM POLIPROPILENO COPOLÍMERO, INJETADOS, NA MESMA COR E TONALIDADE DA TINTA DE ACABAMENTO, FIXADAS À ESTRUTURA ATRAVÉS DE ENCAIXE.• "PARAFUSOS DE FIXAÇÃO DO TAMPO, AUTO-ATARRACHANTES DE 3/16" X 3/4", ZINCADOS. <p>DIMENSÕES</p> <ul style="list-style-type: none">• ALTURA DO ASSENTO DA CADEIRA AO CHÃO: 29 CM• ALTURA TOTAL: 59 CM• ASSENTO DA CADEIRA: 24 CM X 24 CM	UND.	12

C



PREFEITURA DO CRATO

246
✓

	<ul style="list-style-type: none"> ENCOSTO DA CADEIRA: 24 CM X 16 CM 		
28	<p>MESA PARA CRIANÇAS DE 4 E 6 ANOS – M3</p> <p>DESCRIÇÃO</p> <ul style="list-style-type: none"> MESA CONFECCIONADA EM TUBO INDUSTRIAL DE 1 1/4", COM SOLDAGEM ELETRÔNICA MIG, PINTURA ELETROSTÁTICA COM TRATAMENTO ANTI-FERRUGINOSO NA COR BRANCA. <p>CARACTERÍSTICAS</p> <ul style="list-style-type: none"> TAMPO EM MDF REVESTIDO EM LAMINADO MELAMÍNICO VERDE CITRINO (REFERENCIA L111), ENCABEÇADO COM FITAS DE BORDO DE POLIESTIRENO DE 1,5MM DE ESPESSURA NA COR PRETA COLADO COM ADESIVO "HOT MELTING" <p>DIMENSÕES</p> <ul style="list-style-type: none"> ALTURA DA MESA: 60 CM TAMPO DA MESA QUADRADA PARA 04 LUGARES: 80CM X 80 CM. <p>GARANTIA</p> <ul style="list-style-type: none"> MÍNIMA DE DOIS ANOS A PARTIR DA DATA DA ENTREGA, CONTRA DEFEITOS DE FABRICAÇÃO. 	<p>FLS Nº 356 ✓</p> <p>UND: 01</p>	
29	<p>CADEIRA PARA CRIANÇAS DE 4 E 6 ANOS – C3</p> <p>DESCRIÇÃO</p> <ul style="list-style-type: none"> CADEIRA COM ASSENTO E ENCOSTO REVESTIDOS DE LAMINADO MELAMÍNICO VERDE CITRINO (REFERENCIA L111) E FIXADOS ATRAVÉS DE REBITES POP. A ESTRUTURA SERÁ EM TUBO DE 3/4" COM SOLDAGEM ELETRÔNICA, PINTURA ELETROSTÁTICA NA COR BRANCA. <p>CARACTERÍSTICAS</p> <ul style="list-style-type: none"> A CADEIRA POSSUE SAPATA EM POLIPROPILENO COPOLÍMERO, INJETADOS, NA MESMA COR E TONALIDADE DA TINTA DE ACABAMENTO, FIXADAS À ESTRUTURA ATRAVÉS DE ENCAIXE. "PARAFUSOS DE FIXAÇÃO DO TAMPO, AUTO-ATARRACHANTES DE 3/16" X 3/4", ZINCADOS. <p>DIMENSÕES</p> <ul style="list-style-type: none"> ALTURA DO ASSENTO DA CADEIRA AO CHÃO: 37,5CM ALTURA TOTAL: 67,5CM ASSENTO DA CADEIRA: 29 CM X 27 CM ENCOSTO DA CADEIRA: 29 CM X 17 CM. <p>GARANTIA</p> <ul style="list-style-type: none"> MÍNIMA DE DOIS ANOS A PARTIR DA DATA DA ENTREGA, CONTRA DEFEITOS DE FABRICAÇÃO. 	UND.	04
30	<p>MESA INDIVIDUAL PARA CRIANÇAS DE 5 E 6 ANOS – M5</p> <p>DESCRIÇÃO</p> <ul style="list-style-type: none"> MESA CONFECCIONADA EM TUBO INDUSTRIAL DE 1 1/4", COM SOLDAGEM ELETRÔNICA MIG, PINTURA ELETROSTÁTICA COM TRATAMENTO ANTI-FERRUGINOSO NA COR BRANCA. <p>CARACTERÍSTICAS</p> <ul style="list-style-type: none"> TAMPO EM MDF REVESTIDO EM LAMINADO MELAMÍNICO DE VÁRIAS CORES (AMARELO, AZUL E VERMELHO), ENCABEÇADO COM FITAS DE BORDO DE POLIESTIRENO DE 1,5MM DE ESPESSURA NA COR PRETA COLADO COM ADESIVO "HOT MELTING" <p>DIMENSÕES</p> <ul style="list-style-type: none"> ALTURA DA MESA: 60 CM TAMPO DA MESA TRAPEZOIDAL PARA 01 LUGAR: BASE MAIOR - 60CM X BASE MENOR - 40 CM X LARGURA – 40CM. <p>GARANTIA</p> <ul style="list-style-type: none"> MÍNIMA DE DOIS ANOS A PARTIR DA DATA DA ENTREGA, CONTRA DEFEITOS DE FABRICAÇÃO. 	UND.	12

LOTE I (GRUPO II) – AMPLA PARTICIPAÇÃO

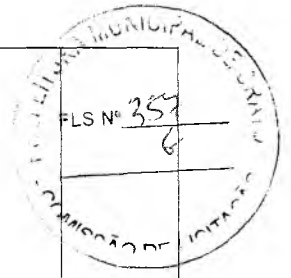
ITEM	ESPECIFICAÇÕES	UNID.	QUANT.
01	<p>CADEIRA GIRATÓRIA COM BRAÇOS – C6 DESCRIÇÃO:</p> <ul style="list-style-type: none"> CADEIRA GIRATÓRIA ESTOFADA COM BRAÇOS E RODÍZIOS, DOTADA DE MECANISMO AMORTECEDOR E REGULADOR DO ASSENTO E DO ENCOSTO. <p>DIMENSÕES E TOLERÂNCIAS</p> <ul style="list-style-type: none"> LARGURA DO ASSENTO: 500 MM +/- 50 MM; PROFUNDIDADE DO ASSENTO: 460 MM +/- 10 MM; ALTURA DO ASSENTO VARIÁVEL: FAIXA OBRIGATÓRIA ENTRE 420 MM E 520 MM; LARGURA DO ENCOSTO: 400 MM +/- 10 MM (MEDIDA NO PONTO MAIS SALIENTE DO APOIO LOMBAR); EXTENSÃO VERTICAL DO ENCOSTO: 350 MM +/- 10 MM; ESPESSURA DA ESPUMA DO ASSENTO: MÍNIMA DE 40 MM; ESPESSURA DA ESPUMA DO ENCOSTO: MÍNIMA DE 30 MM; TOLERÂNCIAS DIMENSIONAIS PARA TUBOS CONFORME ABNT NBR 6591; TOLERÂNCIAS PARA CAMADA DE TINTA: MÍNIMO 40 MICROMETROS /MÁXIMO 100 MICROMETROS. <p>CARACTERÍSTICAS</p> <ul style="list-style-type: none"> ASSENTO E ENCOSTO CONFECCIONADOS EM COMPENSADO ANATÔMICO MOLDADO A QUENTE, CONTENDO NO MÍNIMO SETE LÂMINAS INTERNAS, COM ESPESSURA MÁXIMA DE 1,5MM CADA. ESTOFAMENTO DO ASSENTO E DO ENCOSTO EM ESPUMA DE POLIURETANO EXPANDIDO, COLADA À MADEIRA E REVESTIDA COM TECIDO, NA COR CINZA, DOTADO DE PROTEÇÃO COM PRODUTO IMPERMEABILIZANTE HIDRO-REPELENTE. FACES INFERIOR DO ASSENTO E POSTERIOR DO ENCOSTO REVESTIDAS COM CAPAS DE PLÁSTICO 	UND.	08

✓



PREFEITURA DO CRATO

247
6



	<p>INJETADO, NA COR PRETA.</p> <ul style="list-style-type: none">• FIXAÇÃO DO ASSENTO E DO ENCOSTO À ESTRUTURA POR MEIO DE PARAFUSOS COM ROSCA MÉTRICA E PORCAS DE CRAVAR.• ESTRUTURA COMPOSTA DE:<ul style="list-style-type: none">- MECANISMO DE REGULAGEM INDEPENDENTE DO ASSENTO E DO ENCOSTO; INCLINAÇÃO DO ENCOSTO VARIÁVEL EM PELO MENOS 22º E DO ASSENTO EM PELO MENOS 8º COM BLOQUEIO EM QUALQUER POSIÇÃO ATRAVÉS DE SISTEMA DE LÂMINAS TRAVADAS POR CONTATO. COMANDO POR ALAVANCA.- SUPORTE PARA REGULAGEM DE ALTURA DO ENCOSTO COM CURSO DE 70 MM, DOTADO DE DISPOSITIVO DE FIXAÇÃO, ARTICULADO E COM SISTEMA AMORTECEDOR FLEXÍVEL.- COLUNA DE REGULAGEM DE ALTURA DO ASSENTO POR ACIONAMENTO A GÁS. CURSO MÍNIMO DO PISTÃO DE 100 MM.- BASE EM FORMATO DE ESTRELA COM 5 PONTAS E SISTEMA DE ACOPLAMENTO CÔNICO. DISTÂNCIA ENTRE EIXO DA COLUNA E EIXO DO RODÍZIO IGUAL OU MAIOR QUE 300 MM.- RODÍZIOS DE DUPLO GIRO COM RODAS DUPLAS DE 50 MM (MÍNIMO),- DISPOSITIVOS DE REGULAGENS E ALAVANCAS COM MANOPLAS EM MATERIAL PLÁSTICO INJETADO E DESENHO ERGONÔMICO.• ACABAMENTO DAS PARTES METÁLICAS EM PINTURA EM PÓ, BRILHANTE, NA COR PRETA.• TERMINAÇÕES DE TUBOS EM PLÁSTICO INJETADO, NA COR PRETA, FIXADAS ATRAVÉS DE ENCAIXE. ESTAS NÃO DEVEM PODER SER RETIRADAS SEM O USO DE FERRAMENTAS.• TODOS OS ENCONTROS DE TUBOS OU UNIÕES DE PARTES METÁLICAS DEVEM RECEBER SOLDA EM TODA A EXTENSÃO DA UNIÃO. <p>GARANTIA</p> <ul style="list-style-type: none">• MÍNIMA DE DOIS ANOS A PARTIR DA DATA DE ENTREGA, CONTRA DEFEITOS DE FABRICAÇÃO, OXIDAÇÃO DAS PARTES METÁLICAS E DESGASTE OU DESPRENDIMENTO DE COMPONENTES.		
02	<p>CADEIRA DE ALIMENTAÇÃO – C1 DESCRIÇÃO</p> <ul style="list-style-type: none">• CADEIRA ALTA DE ALIMENTAÇÃO INFANTIL DOBRÁVEL, COM BANDEJA REMOVÍVEL. <p>DIMENSÕES E TOLERÂNCIAS</p> <ul style="list-style-type: none">• ALTURA: 1050 MM +/- 50 MM;• LARGURA: 560 MM +/- 50 MM;• PROFUNDIDADE: 680 MM +/- 50 MM;• PROTEÇÃO LATERAL: MÍNIMO DE 140 MM, MEDIDOS DO TOPO DA PROTEÇÃO LATERAL À SUPERFÍCIE DO ASSENTO;• ALTURA DO ENCOSTO: MÍNIMA DE 250 MM, MEDIDOS NA POSIÇÃO VERTICAL;• ÂNGULO DO ENCOSTO: MÍNIMO 60º EM RELAÇÃO À HORIZONTAL (SE MENOR O COMPRIMENTO MÍNIMO DO ENCOSTO DEVE SER DE 400 MM);• BORDA FRONTAL DO ASSENTO: RAIOS MÍNIMO DE 5 MM. <p>CARACTERÍSTICAS</p> <ul style="list-style-type: none">• SUPORTA ATÉ 15 KG;• CADEIRA DOBRÁVEL, COM ESTRUTURA TUBULAR DE SEÇÃO CIRCULAR EM AÇO CARBONO;• ASSENTO E ENCOSTO ACOLCHOADOS COM ESPUMA REVESTIDA DE LONA VINÍLICA LAMINADA COM TECIDO;• BRAÇOS OU DISPOSITIVO PARA PROTEÇÃO LATERAL;• BANDEJA EM (PP) POLIPROPILENO INJETADO, NA COR BRANCA, REMOVÍVEL OU ARTICULADA COM BORDAS ARREDONDADAS NAS LATERAIS PARA RETENÇÃO DE LÍQUIDOS;• APOIO PARA OS PÉS EM (PP) POLIPROPILENO INJETADO, REMOVÍVEL OU ARTICULADO;• SAPATAS ANTIDERRAPANTES COM PARTES EM CONTATO COM O PISO EMBORRACHADAS.• CINTO TIPO SUSPENSÓRIO COM LARGURA MÍNIMA DE 25MM, DOTADO DE PONTOS DE RETENÇÃO ENTRE AS PERNAS, TIRAS SUBABDOMINAIS E TIRAS DE OMBRO. O SISTEMA DE FIXAÇÃO DO CINTO À CADEIRA DEVE PROVER SEGURANÇA CONTRA QUEDAS E ASSEGURAR A ESTABILIDADE DA CRIANÇA.• PINTURA DOS ELEMENTOS METÁLICOS EM TINTA EM PÓ HÍBRIDA EPÓXI / POLIÉSTER, ELETROSTÁTICA, BRILHANTE, POLIMERIZADA EM ESTUFA, ESPESSURA MÍNIMA DE 40 MICROMETROS NA COR CINZA. <p>GARANTIA</p> <ul style="list-style-type: none">• MÍNIMA DE UM ANO A PARTIR DA DATA DA ENTREGA, CONTRA DEFEITOS DE FABRICAÇÃO.	UND.	09
03	<p>MESA – M1: DESCRIÇÃO</p> <ul style="list-style-type: none">• MESA RETANGULAR MONOBLOCO, COM BORDAS ARREDONDADAS, MEDINDO 1.80 X 0.80M. <p>CARACTERÍSTICAS</p> <ul style="list-style-type: none">• ESTRUTURAS RETANGULARES EM AÇO 50X30MM PAREDE 1,2. O TAMPO CONFECCIONADO EM MDF DE 15MM COM RE-ENGROSSO DE 30MM, REVESTIDO EM SUA FACE SUPERIOR EM LAMINADO MELAMÍNICO PÓS FORMAVEL DE 0,6MM DE ESPESSURA NA COR SALMON (REFERENCIA L148), ACABAMENTO DE SUPERFÍCIE TEXTURIZADO E ENCABEAMENTO DE FITA DE BORDO EM PVC BRANCO. ACABAMENTO DA FACE INFERIOR EM LAMINADO MELAMÍNICO BRANCO BRILHANTE.• A FIXAÇÃO DO TAMPO SERÁ POR MEIO DE PARAFUSOS AUTO-ATARRACHANTES DE 2 ½" X 3/16"• A ESTRUTURA EM AÇO DE PINTURA ELETROSTÁTICA COM TINTA EPÓXI EM PÓ, NA COR BRANCA FOSCA, POLIMERIZADA EM ESTUFA.• PONTEIRAS DE ACABAMENTO EM POLIPROPILENO NA COR BRANCA, FIXADO À ESTRUTURA ATRAVÉS DE ENCAIXE. <p>GARANTIA</p>	UND.	05

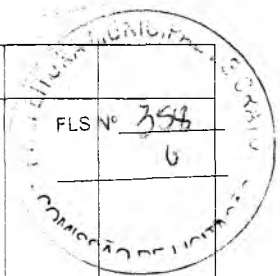
(Handwritten marks and signatures)



PREFEITURA DO CRATO

248
6

	<p>• MÍNIMA DE DOIS ANOS CONTRA DEFEITOS DE FABRICAÇÃO A PARTIR DA DATA DE ENTREGA, OXIDAÇÃO DAS PARTES METÁLICAS E DESGASTE OU DESPRENDIMENTO DE COMPONENTES.</p>		
04	<p>ARMÁRIO ROUPEIRO – AM2 DESCRIÇÃO</p> <ul style="list-style-type: none">• ROUPEIRO EM AÇO NA COR CRISTAL, CONFECCIONADOS EM CHAPA DE AÇO "22" (0,75MM). <p>CARACTERÍSTICAS</p> <ul style="list-style-type: none">• O ROUPEIRO EM AÇO É CONSTITUÍDO POR 12 PORTAS; AS PORTAS DEVEM POSSUIR VENEZIANAS PARA AREJAMENTO E POSSUIR PITÃO PARA CADEADO;• NÃO SERÁ ACEITO ONDULAÇÕES, RESSALTOS, REBARBAS OU IMPERFEIÇÕES NO ACABAMENTO DOS ROUPEIROS;• DEVE SER TRATADO CONTRA OXIDAÇÃO COM FOSFATO DE ZINCO E PINTADO COM TINTA ESPECIAL NA COR PLATINA COM SECAGEM EM ESTUFA;• APÓS O PROCESSO ACIMA DESCRITO O PRODUTO DEVE SEGUIR PARA UMA ESTUFA DE ALTA TEMPERATURA PARA RECEBER A PINTURA PELO PROCESSO ELETROSTÁTICO DE PINTURA A PÓ, CONSOLIDANDO A SUPERFÍCIE DO PRODUTO COM 50 MICRA DE ESPESSURA DE TINTA, NO MÍNIMO. POSSUIR DOBRADIÇAS INTERNAS PARA EVITAR ARROMBAMENTOS COM ABERTURA DE 135°, PÉS REMOVÍVEIS COM SAPATAS PLÁSTICAS NIVELADORAS Ø3/8". <p>DIMENSÕES</p> <ul style="list-style-type: none">• ALTURA: 1945 MM• LARGURA: 900 MM• PROFUNDIDADE: 400 MM <p>RECOMENDAÇÕES</p> <ul style="list-style-type: none">• TODAS AS PARTES METÁLICAS DEVEM SER UNIDAS ENTRE SI POR MEIO DE SOLDA, CONFIGURANDO UMA ESTRUTURA ÚNICA, DEVENDO RECEBER TRATAMENTO ANTIFERRUGINOSO.• ELIMINAR REBARBAS, REPINGOS DE SOLDA, ESMERILHAR JUNTAS E ARREDONDAR CANTOS AGUDOS. <p>GARANTIA</p> <ul style="list-style-type: none">• MÍNIMA DE TRÊS ANOS A PARTIR DA DATA DE ENTREGA, CONTRA DEFEITOS DE FABRICAÇÃO E OXIDAÇÃO.	UND.	03
05	<p>CADEIRA FIXA – C8 DESCRIÇÃO</p> <ul style="list-style-type: none">• CADEIRA INDIVIDUAL EMPILHÁVEL COM ASSENTO E ENCOSTO EM POLIPROPILENO INJETADO, MONTADOS SOBRE ESTRUTURA TUBULAR DE AÇO, PARA USO ADULTO. <p>DIMENSÕES E TOLERÂNCIAS</p> <ul style="list-style-type: none">• LARGURA DO ASSENTO: 480 MM +/- 30 MM;• PROFUNDIDADE DO ASSENTO: 430 MM +/- 30 MM;• ALTURA DO ASSENTO: 440 MM +/- 10 MM;• LARGURA DO ENCOSTO: 430 MM +/- 30 MM;• EXTENSÃO VERTICAL DO ENCOSTO: 250 MM +/- 30 MM. <p>CARACTERÍSTICAS</p> <ul style="list-style-type: none">• ASSENTO E ENCOSTO EM POLIPROPILENO COPOLÍMERO VIRGEM, ISENTO DE CARGAS MINERAIS, INJETADOS, NA COR AZUL;• ESTRUTURA EM TUBO DE AÇO CARBONO LAMINADO A FRIO, COM COSTURA, DIÂMETRO DE 20,7MM, EM CHAPA 14 (1,9MM).• FIXAÇÃO DO ASSENTO E ENCOSTO INJETADOS À ESTRUTURA ATRAVÉS DE REBITES DE "REPUXO", DIÂMETRO DE 4,8 MM, COMPRIMENTO 12MM.• SAPATAS EM POLIPROPILENO COPOLÍMERO VIRGEM, ISENTO DE CARGAS MINERAIS, INJETADAS NA COR AZUL, FIXADAS À ESTRUTURA ATRAVÉS DE ENCAIXE E PINO EXPANSOR.• NAS PARTES METÁLICAS DEVE SER APLICADO TRATAMENTO ANTIFERRUGINOSO QUE ASSEGURE RESISTÊNCIA À CORROSÃO EM CÂMARA DE NÉVOA SALINA DE NO MÍNIMO 300 HORAS. O GRAU DE ENFERRUJAMENTO DEVE SER DE RIO E O GRAU DE EMPOLAMENTO DEVE SER DE DO / TO.• PINTURA DOS ELEMENTOS METÁLICOS EM TINTA EM PÓ HÍBRIDA EPÓXI / POLIÉSTER, ELETROSTÁTICA, BRILHANTE, POLIMERIZADA EM ESTUFA, ESPESSURA MÍNIMA 40 MICROMETROS, NA COR CINZA. <p>GARANTIA</p> <ul style="list-style-type: none">• MÍNIMA DE DOIS ANOS A PARTIR DA DATA DE ENTREGA, CONTRA DEFEITOS DE FABRICAÇÃO.	UND.	06
06	<p>ARQUIVO EM AÇO – AQ1 DESCRIÇÃO</p> <ul style="list-style-type: none">• ARQUIVO DESLIZANTE EM AÇO COM QUATRO GAVETAS MONTADAS SOBRE TRILHOS TELESCÓPICOS QUE PERMITAM ABERTURA TOTAL. <p>DIMENSÕES E TOLERÂNCIAS</p> <ul style="list-style-type: none">• ALTURA: 1330 MM +/- 10 MM;• LARGURA: 470 MM +/- 10 MM;• PROFUNDIDADE: 710 MM +/- 10 MM;• TOLERÂNCIAS PARA CAMADA DE TINTA: MÍNIMO 40 MICROMETROS / MÁXIMO 100 MICROMETROS. <p>CARACTERÍSTICAS</p> <ul style="list-style-type: none">• CORPO E ESTRUTURA INTERNA EM AÇO CHAPA 22 (ESPESSURA 0,75MM) NA COR CINZA;• GAVETAS EM CHAPA 24 (0,60MM);• TRILHOS TELESCÓPICOS E GUIAS ZINCADOS EM CHAPA 18 (1,20MM) OU SUPERIOR;• HASTE DE TRAVAMENTO DE GAVETAS EM CHAPA 16 (1,50MM);• FECHAMENTO INFERIOR (JUNTO AO PISO) EM CHAPA 24 (0,60MM).• PUXADORES EM ZAMAC NO ACABAMENTO STEEL DE 96MM.• FECHADURA DE TAMBOR CILÍNDRICO (MÍNIMO 4 PINOS) COM SISTEMA DE TRAVAMENTO	UND.	03



C



PREFEITURA DO CRATO

249

6

	<p>SIMULTÂNEO DAS GAVETAS.</p> <ul style="list-style-type: none">• CHAVES EM DUPLICATA.• COMPRESSORES PARA PASTAS EM TODAS AS GAVETAS.• PORTA-ETIQUETAS ESTAMPADO OU SOBREPOSTO, SENDO ESTE ÚLTIMO EXCLUSIVAMENTE DE LIGA METÁLICA NÃO FERROSA CROMADO OU NIQUELADO.• GAVETAS DOTADAS DE TRILHOS TELESCÓPICOS COMPOSTOS POR GUIAS LINEARES COM ROLAMENTOS DE ESFERAS DE AÇO, COM CAPACIDADE DE CARGA VERTICAL MÍNIMA DE 45KG E MECANISMO CONTRA ESCAPE.• SAPATAS NIVELADORAS EM METAL CROMADO COM BASE DE POLIPROPILENO INJETADO.• PINTURA EM TINTA EM PÓ HÍBRIDA EPÓXI / POLIÉSTER, ELETROSTÁTICA, BRILHANTE, POLIMERIZADA EM ESTUFA, ESPESSURA MÍNIMA DE 40 MICROMETROS NA COR CINZA. <p>GARANTIA</p> <ul style="list-style-type: none">• MÍNIMA DE TRÊS ANOS A PARTIR DA DATA DE ENTREGA, CONTRA DEFEITOS DE FABRICAÇÃO E OXIDAÇÃO.			
07	<p>BANCO – B1 DESCRIÇÃO</p> <ul style="list-style-type: none">• BANCO RETANGULAR MONOBLOCO, COM BORDAS ARREDONDADAS, MEDINDO 1.80 X 0.40M <p>CARACTERÍSTICAS</p> <ul style="list-style-type: none">• ESTRUTURAS RETANGULARES EM AÇO 50X30MM PAREDE 1,2.• O TAMPO CONFECCIONADO EM MDF DE 15 MM COM RE-ENGROSSO DE 30 MM, REVESTIDO EM SUA FACE SUPERIOR EM LAMINADO MELAMÍNICO PÓS FORMAVEL DE 0,6MM DE ESPESSURA NA COR IBIZA (REFERENCIA L 156), ACABAMENTO DE SUPERFÍCIE TEXTURIZADO E ENCABEÇAMENTO DE FITA DE BORDO EM PVC BRANCO. ACABAMENTO DA FACE INFERIOR EM LAMINADO MELAMÍNICO BRANCO BRILHANTE.• A FIXAÇÃO DO TAMPO É POR MEIO DE PARAFUSOS AUTO-ATARRACHANTES DE 2 ½" X 3/16"• A ESTRUTURA EM AÇO COM PINTURA ELETROSTÁTICA DE TINTA EPÓXI EM PÓ, NA COR BRANCA FOSCA, POLIMERIZADA EM ESTUFA.• PONTEIRAS DE ACABAMENTO EM POLIPROPILENO NA COR BRANCA, FIXADO À ESTRUTURA ATRAVÉS DE ENCAIXE. <p>RECOMENDAÇÕES</p> <ul style="list-style-type: none">• TODAS AS PARTES METÁLICAS DEVEM SER UNIDAS ENTRE SI POR MEIO DE SOLDA LATÃO, ACABAMENTO LISO E ISENTO DE ESCÓRIAS, CONFIGURANDO UMA ESTRUTURA ÚNICA, DEVENDO RECEBER TRATAMENTO ANTI-FERRUGINOSO POR FOSFATIZAÇÃO.• ELIMINAR REBARBAS, RESPINGOS DE SOLDA, ESMERILHAR JUNTAS E ARREDONDAR CANTOS AGUDOS. AS PEÇAS PLÁSTICAS NÃO DEVEM APRESENTAR REBARBAS, FALHAS DE INJEÇÃO, OU PARTES CORTANTES, DEVENDO SER UTILIZADOS MATERIAIS PUROS E PIGMENTOS ATÓXICOS.• A FITA DE BORDO DEVE SER APLICADA EXCLUSIVAMENTE PELO PROCESSO DE COLAGEM "HOT MELT", DEVENDO RECEBER ACABAMENTO FREZADO APÓS COLAGEM, CONFIGURANDO ARREDONDAMENTO DOS BORDOS. <p>GARANTIA</p> <ul style="list-style-type: none">• MÍNIMA DE DOIS ANOS CONTRA DEFEITOS DE FABRICAÇÃO A PARTIR DA DATA DE ENTREGA, OXIDAÇÃO DAS PARTES METÁLICAS E DESGASTE OU DESPRENDIMENTO DE COMPONENTES.	UND.	09	
08	<p>MESA INDIVIDUAL PARA CRIANÇAS DE 5 E 6 ANOS – M4</p> <p>DESCRIÇÃO</p> <ul style="list-style-type: none">• MESA CONFECCIONADA EM TUBO INDUSTRIAL DE 1 1/4" <p>CARACTERÍSTICAS</p> <ul style="list-style-type: none">• SOLDAGEM ELETRÔNICA MIG, PINTURA ELETROSTÁTICA COM TRATAMENTO ANTI-FERRUGINOSO NA COR BRANCA. TAMPO EM MDF REVESTIDO EM LAMINADO MELAMÍNICO DE VÁRIAS CORES (AMARELO, AZUL E VERMELHO), ENCABEÇADO COM FITAS DE BORDO DE POLIESTIRENO DE 1,5MM DE ESPESSURA NA COR PRETA COLADO COM ADESIVO "HOT MELTING" <p>DIMENSÕES</p> <ul style="list-style-type: none">• ALTURA DA MESA: 60 CM• TAMPO DA MESA TRAPEZOIDAL PARA 01 LUGAR: BASE MAIOR - 60CM X BASE MENOR - 40 CM X LARGURA – 40CM <p>GARANTIA</p> <ul style="list-style-type: none">• MÍNIMA DE DOIS ANOS A PARTIR DA DATA DA ENTREGA, CONTRA DEFEITOS DE FABRICAÇÃO.	UND.	07	
09	<p>CONJUNTO ALUNO 3 – 1 MESA + 1 CADEIRA – CIA-03</p> <p>DESCRIÇÃO</p> <ul style="list-style-type: none">• CONJUNTO PARA CRIANÇAS COM ALTURA COMPREENDIDA ENTRE 1,19 E 1,42M, COMPOSTO DE UMA MESA E UMA CADEIRA.- MESA INDIVIDUAL COM TAMPO EM MDP OU MDF, REVESTIDO NA FACE SUPERIOR DE LAMINADO MELAMÍNICO DE ALTA PRESSÃO E NA FACE INFERIOR EM CHAPA DE BALANCEAMENTO, MONTADO SOBRE ESTRUTURA TUBULAR DE AÇO, CONTENDO PORTA-LIVROS EM PLÁSTICO INJETADO.- CADEIRA INDIVIDUAL EMPILHÁVEL COM ASSENTO E ENCOSTO EM POLIPROPILENO INJETADO OU EM COMPENSADO ANATÔMICO MOLDADO, MONTADO SOBRE ESTRUTURA TUBULAR DE AÇO. <p>DIMENSÕES E TOLERÂNCIAS DA MESA</p> <ul style="list-style-type: none">• LARGURA: 600 MM;• PROFUNDIDADE: 450 MM;• ALTURA: 594 MM;• ESPESSURA: 19,4 MM;	CONJ.	36	

C



PREFEITURA DO CRATO

250
6

• TOLERÂNCIA: ATÉ + 2 MM PARA LARGURA E PROFUNDIDADE, +/- 1 MM PARA ESPESSURA E +/- 6 MM PARA ALTURA.

CARACTERÍSTICAS DA MESA

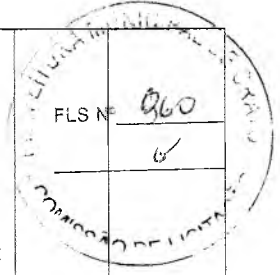
- TAMPO EM MDP OU MDF, COM ESPESSURA DE 18 MM, REVESTIDO NA FACE SUPERIOR EM LAMINADO MELAMÍNICO DE ALTA PRESSÃO, 0,8 MM DE ESPESSURA, ACABAMENTO TEXTURIZADO, NA COR CINZA, CANTOS ARREDONDADOS. REVESTIMENTO NA FACE INFERIOR EM CHAPA DE BALANCEAMENTO (CONTRA-PLACA FENÓLICA) DE 0,6 MM. APLICAÇÃO DE PORCAS GARRA COM ROSCA MÉTRICA M6 E COMPRIMENTO 10 MM.
- TOPOS ENCABEÇADOS COM FITA DE BORDO TERMOPLÁSTICA EXTRUDADA, CONFECCIONADA EM PVC (CLORETO DE POLIVINILA); PP (POLIPROPILENO) OU PE (POLIETILENO), COM "PRIMER" NA FACE DE COLAGEM, ACABAMENTO DE SUPERFÍCIE TEXTURIZADO, NA COR AMARELA, COLADA COM ADESIVO "HOTMELTING".
- ESTRUTURA COMPOSTA DE:
 - MONTANTES VERTICAIS E TRAVESSA LONGITUDINAL CONFECCIONADOS EM TUBO DE AÇO CARBONO LAMINADO A FRIO, COM COSTURA, SECÇÃO OBLONGA DE 29 MM X 58 MM, EM CHAPA 16 (1,5 MM).
 - TRAVESSA SUPERIOR CONFECCIONADA EM TUBO DE AÇO CARBONO LAMINADO A FRIO, COM COSTURA, CURVADO EM FORMATO DE "C", COM SECÇÃO CIRCULAR, DIÂMETRO DE 31,75MM (1 1/4) EM CHAPA 16 (1,5 MM).
 - PÉS CONFECCIONADOS EM TUBO DE AÇO CARBONO LAMINADO A FRIO, COM COSTURA, SECÇÃO CIRCULAR, DIÂMETRO DE 38 MM (1 1/2"), EM CHAPA 16 (1,5MM).
- PORTA-LIVROS EM POLIPROPILENO COPOLÍMERO ISENTO DE CARGAS MINERAIS, COMPOSTO PREFERENCIALMENTE DE 50% DE MATÉRIA-PRIMA RECICLADA OU RECUPERADA, PODENDO CHEGAR ATÉ 100%, INJETADO NA COR CINZA.
- FIXAÇÃO DO TAMPO À ESTRUTURA ATRAVÉS DE 06 PORCAS GARRA ROSCA MÉTRICA M6 (DIÂMETRO DE 6 MM) E 06 PARAFUSOS ROSCA MÉTRICA M6 (DIÂMETRO DE 6 MM), COMPRIMENTO 47 MM CABEÇA PANELA, FENDA PHILLIPS.
- FIXAÇÃO DO PORTA-LIVROS À TRAVESSA LONGITUDINAL ATRAVÉS DE REBITES DE "REPUXO", DIÂMETRO DE 4,0MM, COMPRIMENTO 10MM.
- FIXAÇÃO DAS SAPATAS (FRONTAL E POSTERIOR) AOS PÉS ATRAVÉS DE REBITES DE "REPUXO", DIÂMETRO DE 4,8MM, COMPRIMENTO 12 MM.
- PONTEIRAS E SAPATAS EM COPOLÍMERO VIRGEM, ISENTO DE CARGAS MINERAIS, INJETADAS NA COR AMARELA, FIXADAS À ESTRUTURA ATRAVÉS DE ENCAIXE.
- NAS PARTES METÁLICAS DEVE SER APLICADO TRATAMENTO ANTIFERRUGINOSO.
- PINTURA DOS ELEMENTOS METÁLICOS EM TINTA EM PÓ HÍBRIDA EPÓXI / POLIÉSTER, ELETROSTÁTICA, BRILHANTE, POLIMERIZADA EM ESTUFA, ESPESSURA MÍNIMA DE 40 MICROMETROS NA COR CINZA.

DIMENSÕES E TOLERÂNCIAS DA CADEIRA

- LARGURA DO ASSENTO: 400 MM;
- PROFUNDIDADE DO ASSENTO: 310 MM;
- ESPESSURA DO ASSENTO: 9,7 MM A 12MM;
- LARGURA DO ENCOSTO: 396 MM;
- ALTURA DO ENCOSTO: 198 MM;
- ESPESSURA DO ENCOSTO: 9,6 MM A 12,1 MM;
- ALTURA DO ASSENTO AO CHÃO: 350 MM;
- TOLERÂNCIA: ATÉ + 2 MM PARA LARGURA E PROFUNDIDADE, +/- 1MM PARA ESPESSURA E +/- 10MM PARA ALTURA DO ASSENTO AO CHÃO.

CARACTERÍSTICAS DA CADEIRA


- ASSENTO E ENCOSTO EM POLIPROPILENO COPOLÍMERO VIRGEM ISENTO DE CARGAS MINERAIS, INJETADOS NA COR AMARELA.
- ALTERNATIVAMENTE O ASSENTO E O ENCOSTO PODERÃO SER FABRICADOS EM COMPENSADO ANATÔMICO MOLDADO A QUENTE, CONTENDO NO MÍNIMO SETE LÂMINAS INTERNAS, COM ESPESSURA MÁXIMA DE 1,5MM.
- QUANDO FABRICADO EM COMPENSADO, O ASSENTO DEVE RECEBER REVESTIMENTO NA FACE SUPERIOR DE LAMINADO MELAMÍNICO DE ALTA PRESSÃO, 0,6 A 0,8MM DE ESPESSURA, ACABAMENTO TEXTURIZADO, NA COR AMARELA. REVESTIMENTO DA FACE INFERIOR EM LÂMINA DE MADEIRA FAQUEADA DE 0,7MM, COM ACABAMENTO EM SELADOR, SEGUIDO DE VERNIZ POLIURETANO, INCLUSIVE NOS BORDOS.
- QUANDO FABRICADO EM COMPENSADO, O ENCOSTO DEVE RECEBER REVESTIMENTO NAS DUAS FACES DE LAMINADO MELAMÍNICO DE ALTA PRESSÃO, 0,6 A 0,8MM DE ESPESSURA, ACABAMENTO TEXTURIZADO, NA COR AMARELA. BORDOS COM ACABAMENTO EM SELADOR SEGUIDO DE VERNIZ POLIURETANO.
- ESTRUTURA EM TUBO DE AÇO CARBONO LAMINADO A FRIO, COM COSTURA, DIÂMETRO DE 20,7MM, EM CHAPA 14 (1,9MM).
- FIXAÇÃO DO ASSENTO E ENCOSTO INJETADOS À ESTRUTURA ATRAVÉS DE REBITES DE "REPUXO", DIÂMETRO DE 4,8MM, COMPRIMENTO 12MM.
- FIXAÇÃO DO ASSENTO EM COMPENSADO MOLDADO À ESTRUTURA ATRAVÉS DE REBITES DE "REPUXO", DIÂMETRO DE 4,8MM, COMPRIMENTO 19MM.
- FIXAÇÃO DO ENCOSTO EM COMPENSADO MOLDADO À ESTRUTURA ATRAVÉS DE REBITES DE "REPUXO", DIÂMETRO DE 4,8MM, COMPRIMENTO 22MM.



C



	<ul style="list-style-type: none">• PONTEIRAS E SAPATAS, EM POLIPROPILENO COPOLÍMERO VIRGEM, ISENTO DE CARGAS MINERAIS, INJETADAS NA COR AMARELA, FIXADAS À ESTRUTURA ATRAVÉS DE ENCAIXE E PINO EXPANSOR.• NAS PARTES METÁLICAS DEVE SER APLICADO TRATAMENTO ANTI-FERRUGINOSO.		
10	<p>CONJUNTO ALUNO 1 – 1 MESA + 1 CADEIRA – CJA-01</p> <p>DESCRIÇÃO</p> <ul style="list-style-type: none">• CONJUNTO PARA CRIANÇAS COM ALTURA COMPREENDIDA ENTRE 0,93 E 1,16M, COMPOSTO DE UMA MESA E UMA CADEIRA.- MESA INDIVIDUAL COM TAMPO EM MDP OU MDF, REVESTIDO NA FACE SUPERIOR DE LAMINADO MELAMÍNICO DE ALTA PRESSÃO E NA FACE INFERIOR EM CHAPA DE BALANCEAMENTO, MONTADO SOBRE ESTRUTURA TUBULAR DE AÇO.- CADEIRA INDIVIDUAL EMPILHÁVEL COM ASSENTO E ENCOSTO EM POLIPROPILENO INJETADO OU EM COMPENSADO ANATÔMICO MOLDADO., MONTADO SOBRE ESTRUTURA TUBULAR DE AÇO. <p>DIMENSÕES E TOLERÂNCIAS DA MESA</p> <ul style="list-style-type: none">• LARGURA: 600 MM;• PROFUNDIDADE: 450 MM;• ALTURA: 460 MM;• ESPESSURA: 19,4 MM;• TOLERÂNCIA: ATÉ + 2 MM PARA LARGURA E PROFUNDIDADE, +/- 1 MM PARA ESPESSURA E +/- 6 MM PARA ALTURA. <p>CARACTERÍSTICAS DA MESA</p> <ul style="list-style-type: none">• TAMPO EM MDP OU MDF, COM ESPESSURA DE 18 MM, REVESTIDO NA FACE SUPERIOR EM LAMINADO MELAMÍNICO DE ALTA PRESSÃO, 0,8 MM DE ESPESSURA, ACABAMENTO TEXTURIZADO, NA COR CINZA, CANTOS ARREDONDADOS. REVESTIMENTO NA FACE INFERIOR EM CHAPA DE BALANCEAMENTO (CONTRA-PLACA FENÓLICA) DE 0,6 MM. APLICAÇÃO DE PORCAS GARRA COM ROSCA MÉTRICA M6 E COMPRIMENTO 10 MM.• TOPOS ENCABEÇADOS COM FITA DE BORDO TERMOPLÁSTICA EXTRUDADA, CONFECCIONADA EM PVC (CLORETO DE POLIVINILA); PP (POLIPROPILENO) OU PE (POLIETILENO), COM "PRIMER" NA FACE DE COLAGEM, ACABAMENTO DE SUPERFÍCIE TEXTURIZADO, NA COR LARANJA, COLADA COM ADESIVO "HOTMELTING".• ESTRUTURA COMPOSTA DE:<ul style="list-style-type: none">- MONTANTES VERTICAIS E TRAVESSA LONGITUDINAL CONFECCIONADOS EM TUBO DE AÇO CARBONO LAMINADO A FRIO, COM COSTURA, SECÇÃO OBLONGA DE 29 MM X 58 MM, EM CHAPA 16 (1,5 MM).- TRAVESSA SUPERIOR CONFECCIONADA EM TUBO DE AÇO CARBONO LAMINADO A FRIO, COM COSTURA, CURVADO EM FORMATO DE "C", COM SECÇÃO CIRCULAR, DIÂMETRO DE 31,75 MM (1 1/4) EM CHAPA 16 (1,5 MM).-PÉS CONFECCIONADOS EM TUBO DE AÇO CARBONO LAMINADO A FRIO, COM COSTURA, SECÇÃO CIRCULAR, DIÂMETRO DE 38MM (1 1/2"), EM CHAPA 16 (1,5MM).• FIXAÇÃO DO TAMPO À ESTRUTURA ATRAVÉS DE 06 PORCAS GARRA ROSCA MÉTRICA M6 (DIÂMETRO DE 6 MM), 06 PARAFUSOS ROSCA MÉTRICA M6 (DIÂMETRO DE 6 MM), COMPRIMENTO 47 MM, CABEÇA PANELA, FENDA PHILLIPS.• FIXAÇÃO DAS SAPATAS (FRONTAL E POSTERIOR) AOS PÉS ATRAVÉS DE REBITES DE "REPUXO", DIÂMETRO DE 4,8MM, COMPRIMENTO 12MM.• PONTEIRAS E SAPATAS EM COPOLÍMERO VIRGEM, ISENTO DE CARGAS MINERAIS, INJETADAS NA COR LARANJA, FIXADAS À ESTRUTURA ATRAVÉS DE ENCAIXE.• NAS PARTES METÁLICAS DEVE SER APLICADO TRATAMENTO ANTIFERRUGINOSO.• PINTURA DOS ELEMENTOS METÁLICOS EM TINTA EM PÓ HÍBRIDA EPÓXI / POLIÉSTER, ELETROSTÁTICA, BRILHANTE, POLIMERIZADA EM ESTUFA, ESPESSURA MÍNIMA DE 40 MICROMETROS NA COR CINZA. <p>DIMENSÕES E TOLERÂNCIAS DA CADEIRA</p> <ul style="list-style-type: none">• LARGURA DO ASSENTO: 340 MM;• PROFUNDIDADE DO ASSENTO: 260 MM;• ESPESSURA DO ASSENTO: 7,2 MM A 9,1MM;• LARGURA DO ENCOSTO: 350 MM;• ALTURA DO ENCOSTO: 155 MM;• ESPESSURA DO ENCOSTO: 7,0 MM A 9,3 MM;• ALTURA DO ASSENTO AO CHÃO: 260 MM;• TOLERÂNCIA: ATÉ + 2 MM PARA LARGURA E PROFUNDIDADE, +/- 1MM PARA ESPESSURA E +/- 10MM PARA ALTURA DO ASSENTO AO CHÃO. <p>CARACTERÍSTICAS DA CADEIRA</p> <ul style="list-style-type: none">• ASSENTO E ENCOSTO EM POLIPROPILENO COPOLÍMERO VIRGEM ISENTO DE CARGAS MINERAIS, INJETADOS NA COR LARANJA.• ALTERNATIVAMENTE O ASSENTO E O ENCOSTO PODERÃO SER FABRICADOS EM COMPENSADO ANATÔMICO MOLDADO A QUENTE, CONTENDO NO MÍNIMO CINCO LÂMINAS INTERNAS, COM ESPESSURA MÁXIMA DE 1,5MM CADA.• QUANDO FABRICADO EM COMPENSADO, O ASSENTO DEVE RECEBER REVESTIMENTO NA FACE SUPERIOR DE LAMINADO MELAMÍNICO DE ALTA PRESSÃO, 0,6 A 0,8MM DE ESPESSURA, ACABAMENTO TEXTURIZADO, NA COR LARANJA. REVESTIMENTO DA FACE INFERIOR EM LÂMINA DE MADEIRA FAQUEADA DE 0,7MM, COM ACABAMENTO EM SELADOR, SEGUIDO DE VERNIZ POLIURETANO, INCLUSIVE NOS BORDOS.	CONJ.	36

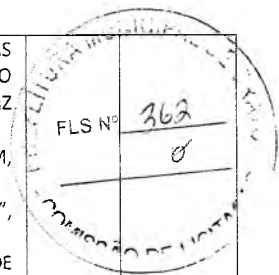


C



PREFEITURA DO CRATO

250
6



	<ul style="list-style-type: none">• QUANDO FABRICADO EM COMPENSADO, O ENCOSTO DEVE RECEBER REVESTIMENTO NAS DUAS FACES DE LAMINADO MELAMÍNICO DE ALTA PRESSÃO, 0,6 A 0,8MM DE ESPESSURA, ACABAMENTO TEXTURIZADO, NA COR LARANJA. BORDOS COM ACABAMENTO EM SELADOR SEGUIDO DE VERNIZ POLIURETANO.• ESTRUTURA EM TUBO DE AÇO CARBONO LAMINADO A FRIO, COM COSTURA, DIÂMETRO DE 20,7MM, EM CHAPA 14 (1,9MM).• FIXAÇÃO DO ASSENTO E ENCOSTO INJETADOS À ESTRUTURA ATRAVÉS DE REBITES DE "REPUXO", DIÂMETRO DE 4,8MM, COMPRIMENTO 12MM.• FIXAÇÃO DO ASSENTO EM COMPENSADO MOLDADO À ESTRUTURA ATRAVÉS DE REBITES DE "REPUXO", DIÂMETRO DE 4,8MM, COMPRIMENTO 16MM.• FIXAÇÃO DO ENCOSTO EM COMPENSADO MOLDADO À ESTRUTURA ATRAVÉS DE REBITES DE "REPUXO", DIÂMETRO DE 4,8MM, COMPRIMENTO 18MM.• PONTEIRAS E SAPATAS, EM POLIPROPILENO COPOLÍMERO VIRGEM, ISENTO DE CARGAS MINERAIS, INJETADAS NA COR LARANJA, FIXADAS À ESTRUTURA ATRAVÉS DE ENCAIXE E PINO EXPANSOR.• NAS PARTES METÁLICAS DEVE SER APLICADO TRATAMENTO ANTI-FERRUGINOSO.• PINTURA DOS ELEMENTOS METÁLICOS EM TINTA EM PÓ HÍBRIDA EPÓXI / POLIÉSTER, ELETROSTÁTICA, BRILHANTE, POLIMERIZADA EM ESTUFA, ESPESSURA MÍNIMA 40 MICROMETROS, NA COR CINZA. <p>GARANTIA</p> <ul style="list-style-type: none">• MÍNIMA DE DOIS ANOS A PARTIR DA DATA DA ENTREGA, CONTRA DEFEITOS DE FABRICAÇÃO.		
11	<p>ARMÁRIO EM AÇO – 2 PORTAS/ 4 PRATELEIRAS – AM4</p> <p>DESCRIÇÃO</p> <ul style="list-style-type: none">• ARMÁRIO DE AÇO ALTO, DIVIDIDO VERTICALMENTE EM DOIS COMPARTIMENTOS POR MEIO DE DIVISÓRIAS COM PORTAS INDEPENDENTES, DOTADO DE QUATRO PRATELEIRAS REMOVÍVEIS E AJUSTÁVEIS EM CADA COMPARTIMENTO. <p>DIMENSÕES E TOLERÂNCIAS</p> <ul style="list-style-type: none">• LARGURA: 900 MM +/- 10 MM;• PROFUNDIDADE: 400 MM +/- 10 MM;• ALTURA: 1980 MM +/- 10 MM;• TOLERÂNCIAS PARA CAMADA DE TINTA: MÍNIMO 40 MICROMETROS /MÁXIMO 100 MICROMETROS. <p>CARACTERÍSTICAS</p> <ul style="list-style-type: none">• CORPO, DIVISÓRIAS E PORTAS EM CHAPA DE AÇO LAMINADO A FRIO - CHAPA 22 (0,75 MM).• PRATELEIRAS E REFORÇO DAS PORTAS EM CHAPA DE AÇO LAMINADO A FRIO - CHAPA 20 (0,90 MM).• BASE EM CHAPA DE AÇO LAMINADO A FRIO - CHAPA 18 (1,25 MM).• BARRAS DE TRAVAMENTO DAS PORTAS Ø = 1/4" (MÍNIMO).• DOBRADIÇAS INTERNAS NÃO VISÍVEIS NA PARTE EXTERIOR DO MÓVEL EM CHAPA DE AÇO LAMINADO A FRIO - CHAPA 14 (1,9 MM) COM NO MÍNIMO 75 MM DE ALTURA - TRÊS UNIDADES POR PORTA.• MAÇANETA E CANOPLA INTEIRAMENTE METÁLICAS, COM TRAVAMENTO SISTEMA CREMONA.• FECHADURA DE TAMBOR CILÍNDRICO EMBUTIDA NA MAÇANETA COM NO MÍNIMO DE 4 PINOS.• CHAVES EM DUPLICATA PRESAS ÀS MAÇANETAS CORRESPONDENTES.• PORTA-ETIQUETAS ESTAMPADO OU SOBREPOSTO, SENDO ESTE ÚLTIMO EXCLUSIVAMENTE DE LIGA METÁLICA NÃO FERROSA CROMADO.• PINTURA EM TINTA EM PÓ HÍBRIDA EPÓXI/ POLIÉSTER, ELETROSTÁTICA BRILHANTE, POLIMERIZADA EM ESTUFA, ESPESSURA MÍNIMA DE 40 MICROMETROS NA COR CINZA. GARANTIA• MÍNIMA DE TRÊS ANOS A PARTIR DA DATA DE ENTREGA, CONTRA DEFEITOS DE FABRICAÇÃO E OXIDAÇÃO.	UND.	07
12	<p>ARMÁRIO EM AÇO – 16 PORTAS – AM1</p> <p>DESCRIÇÃO</p> <ul style="list-style-type: none">• ARMÁRIO ROUPEIRO DE AÇO COM DEZESSEIS PORTAS COM VENEZIANAS PARA VENTILAÇÃO, COMPARTIMENTOS DE TAMANHOS MÉDIOS INDEPENDENTES SEM DIVISÓRIAS INTERNAS, FECHAMENTO DAS PORTAS INDEPENDENTES ATRAVÉS DE PITÃO PARA CADEADO. <p>DIMENSÕES E TOLERÂNCIAS</p> <ul style="list-style-type: none">• LARGURA: 1230 MM +/- 30 MM;• PROFUNDIDADE: 400 MM +/- 30 MM;• ALTURA: 1980 MM +/- 30 MM;• TOLERÂNCIAS PARA CAMADA DE TINTA: MÍNIMO 40 MICROMETROS /MÁXIMO 100 MICROMETROS. <p>CARACTERÍSTICAS</p> <ul style="list-style-type: none">• CORPO, DIVISÓRIAS E PORTAS EM CHAPA 22 (0,75MM);• PISO DOS COMPARTIMENTOS EM CHAPA 20 (0,90MM);• PÉS EM CHAPA 16 (1,50MM);• DOBRADIÇAS EM CHAPA INTERNAS NÃO VISÍVEIS NA PARTE EXTERIOR DO MÓVEL NO MÍNIMO 75MM DE ALTURA 14 (1,9MM), DUAS UNIDADES POR PORTA.• PORTA-ETIQUETAS ESTAMPADO OU SOBREPOSTO, SENDO ESTE ÚLTIMO EXCLUSIVAMENTE DE LIGA METÁLICA NÃO FERROSA CROMADO.• PINTURA EM TINTA EM PÓ HÍBRIDA EPÓXI/ POLIÉSTER, ELETROSTÁTICA BRILHANTE, POLIMERIZADA EM ESTUFA, ESPESSURA MÍNIMA DE 40 MICROMETROS NA COR CINZA. GARANTIA• MÍNIMA DE TRÊS ANOS A PARTIR DA DATA DE ENTREGA, CONTRA DEFEITOS DE FABRICAÇÃO E OXIDAÇÃO.	UND.	04
13	<p>POLTRONA AMAMENTAÇÃO – PO</p>	UND.	04

C



	<p>DESCRIÇÃO</p> <ul style="list-style-type: none">• POLTRONA INDIVIDUAL ESTOFADA, REVESTIDA EM COURO SINTÉTICO, DOTADA DE APOIO DE BRAÇOS. <p>DIMENSÕES E TOLERÂNCIAS</p> <ul style="list-style-type: none">• PROFUNDIDADE ÚTIL DO ASSENTO: MÍNIMA 470 MM / MÁXIMA 490 MM;• LARGURA ÚTIL DO ASSENTO: MÍNIMA 530 MM / MÁXIMA 570 MM;• ALTURA (H) DA SUPERFÍCIE DO ASSENTO: MÍNIMA 420 MM / MÁXIMA 450 MM;• EXTENSÃO VERTICAL (H) ÚTIL DO ENCOSTO: MÍNIMA 440 MM;• LARGURA ÚTIL DO ENCOSTO: MÍNIMA 530 MM / MÁXIMA 570 MM;• INCLINAÇÃO DA SUPERFÍCIE DO ASSENTO (EM RELAÇÃO À HORIZONTAL): ENTRE -2º E -7º;• ÂNGULO DO ENCOSTO (EM RELAÇÃO AO PLANO DO ASSENTO): MÍNIMO 90º / MÁXIMO 110º;• ALTURA DO APOIO DE BRAÇOS (EM RELAÇÃO AO ASSENTO): MÍNIMA 160 MM / MÁXIMA 200 MM;• LARGURA DO APOIO DE BRAÇOS: MÍNIMA 100 MM. <p>CARACTERÍSTICAS</p> <ul style="list-style-type: none">• ESTRUTURA CONFECCIONADA EM PERFIS TUBULARES DE AÇO CARBONO, COM SECÇÃO RETANGULAR, COM DIMENSÕES MÍNIMAS DE 20X40MM, E ESPESSURA DE PAREDE MÍNIMA DE 1,5MM. PINTURA EM TINTA EM PÓ HÍBRIDA EPÓXI / POLIÉSTER, ELETROSTÁTICA, BRILHANTE, POLIMERIZADA EM ESTUFA, ESPESSURA MÍNIMA DE 40 MICROMETROS NA COR CINZA.• PÉS METÁLICOS APARENTES, CROMADOS OU EM AÇO INOX, COM SECÇÃO CIRCULAR COM DIÂMETRO MÍNIMO DE 2", COM PONTEIRAS AJUSTÁVEIS METÁLICAS E PARTES EM CONTATO COM O PISO EM PLÁSTICO INJETADO.• BASE DE SUSTENTAÇÃO DO ASSENTO E DO ENCOSTO EM PERCINTAS ELÁSTICAS.• LATERAIS (BRAÇOS), SUPORTE DO ASSENTO E SUPORTE DO ENCOSTO, DE FORMATO PRISMÁTICO. CADA UM DESTES ELEMENTOS DEVE SER INTEIRAMENTE REVESTIDO EM COURO SINTÉTICO, EXCETO A PARTE INFERIOR DO ASSENTO QUE DEVE SER REVESTIDA DE TECIDO NÃO TECIDO (TNT) DE GRAMATURA MÍNIMA DE 70G/M². AS SUPERFÍCIES REVESTIDAS EM COURO SINTÉTICO DEVEM RECEBER CAMADAS INTERNAS DE ESPUMA LAMINADA (ESPESSURA MÍNIMA DE 10 MM), DE MODO QUE TODA A SUPERFÍCIE DO MÓVEL SEJA ALMOFADADA. NO APOIO DE BRAÇOS (PARTE SUPERIOR DAS LATERAIS) A ESPUMA DEVERÁ SER DE NO MÍNIMO 30 MM DE ESPESSURA E POSSUIR DENSIDADE MÍNIMA D-23.• ALMOFADA DO ASSENTO CONFECCIONADA EM ESPUMA DE DENSIDADE D-33, COM MÍNIMO DE 100 MM DE ESPESSURA, REVESTIDA COM COURO SINTÉTICO, DOTADA DE UMA SUBCAMADA DE TECIDO NÃO TECIDO (TNT). ALMOFADA DO ENCOSTO CONFECCIONADA EM ESPUMA DE DENSIDADE D-26 COM MÍNIMO DE 100 MM DE ESPESSURA, REVESTIDA COM COURO SINTÉTICO, DOTADA DE UMA SUBCAMADA DE TECIDO NÃO TECIDO (TNT).• AS ALMOFADAS DEVERÃO SER FIXADAS DE FORMA PERMANENTE, MAS NÃO DEVEM APRESENTAR ÁREAS EM SUAS LATERAIS QUE POSSAM ACUMULAR SUJIDADES.• COURO SINTÉTICO PARA OS REVESTIMENTOS, TEXTURIZADO, ATÓXICO, LAMINADO INTERNAMENTE COM TECIDO DE POLIÉSTER, COM GRAMATURA ACIMA DE 500G/M² E ESPESSURA MÍNIMA DE 0,8MM, DE ODOR NEUTRO, NA COR BEGE, PADRÃO PANTONE 16-1406 TPX. <p>GARANTIA</p> <ul style="list-style-type: none">• MÍNIMA DE DOIS ANOS A PARTIR DA DATA DA ENTREGA, CONTRA DEFEITOS DE FABRICAÇÃO.	<p>FLS Nº 363 6</p>
14	<p>CONJUNTO PROFESSOR – 1 MESA + 1 CADEIRA – CIP-01</p> <p>DESCRIÇÃO</p> <ul style="list-style-type: none">• CONJUNTO PARA PROFESSOR COMPOSTO DE UMA MESA E UMA CADEIRA.- MESA COM TAMPO EM MDP OU MDF, REVESTIDO NA FACE SUPERIOR DE LAMINADO MELAMÍNICO DE ALTA PRESSÃO E NA FACE INFERIOR COM CHAPA DE BALANCEAMENTO, PAINEL FRONTAL EM MDP OU MDF, REVESTIDO NAS DUAS FACES EM LAMINADO MELAMÍNICO DE BAIXA PRESSÃO (BP), MONTADO SOBRE ESTRUTURA TUBULAR DE AÇO.- CADEIRA EMPILHÁVEL, COM ASSENTO E ENCOSTO EM POLIPROPILENO INJETADO OU EM COMPENSADO ANATÔMICO MOLDADO, MONTADOS SOBRE ESTRUTURA TUBULAR DE AÇO. <p>DIMENSÕES E TOLERÂNCIAS DA MESA</p> <ul style="list-style-type: none">• LARGURA: 1200 MM;• PROFUNDIDADE: 650 MM;• ALTURA: 760 MM;• ESPESSURA: 19,4 MM;• TOLERÂNCIA: ATÉ + 2 MM PARA LARGURA E PROFUNDIDADE, +/- 1 MM PARA ESPESSURA E +/- 10 MM PARA ALTURA. <p>CARACTERÍSTICAS DA MESA</p> <ul style="list-style-type: none">• TAMPO EM MDP OU MDF, COM ESPESSURA DE 18MM, REVESTIDO NA FACE SUPERIOR EM LAMINADO MELAMÍNICO DE ALTA PRESSÃO, 0,8MM DE ESPESSURA, ACABAMENTO TEXTURIZADO, NA COR CINZA, CANTOS ARREDONDADOS. REVESTIMENTO NA FACE INFERIOR EM CHAPA DE BALANCEAMENTO (CONTRA PLACA FENÓLICA) DE 0,6MM. APLICAÇÃO DE PORCAS GARRA COM ROSCA MÉTRICA M6 E COMPRIMENTO 10MM.• PAINEL FRONTAL EM MDP OU MDF, COM ESPESSURA DE 18MM, REVESTIDO NAS DUAS FACES EM LAMINADO MELAMÍNICO DE BAIXA PRESSÃO – BP, ACABAMENTO FROST, NA COR CINZA. DIMENSÕES ACABADAS DE 1117MM (LARGURA) X 250MM (ALTURA) X 18MM (ESPESSURA) ADMITINDO-SE TOLERÂNCIAS DE +/- 2MM PARA LARGURA E ALTURA E +/- 0,6MM PARA ESPESSURA.• TOPOS ENCABEÇADOS COM FITA DE BORDO TERMOPLÁSTICA EXTRUDADA, CONFECCIONADA EM PVC	CONJ. 03



PREFEITURA DO CRATO

254
6
COMISSÃO DE LICITAÇÃO

(CLORETO DE POLIVINILA), PP (POLIPROPILENO) OU PE (POLIETILENO), COM "PRIMER" NA FACE DE COLAGEM, ACABAMENTO DE SUPERFÍCIE TEXTURIZADO, NA COR CINZA, COLADA COM ADESIVO "HOT MELTING".

• **ESTRUTURA COMPOSTA DE:**

- MONTANTES VERTICAIS E TRAVESSA LONGITUDINAL CONFECCIONADOS EM TUBO DE AÇO CARBONO LAMINADO A FRIO, COM COSTURA, SECÇÃO SEMI-OBLONGA DE 25MM X 60MM, EM CHAPA 16 (1,5 MM).

- TRAVESSA SUPERIOR CONFECCIONADA EM TUBO DE AÇO CARBONO LAMINADO A FRIO, COM COSTURA, CURVADO EM FORMATO DE "C", COM SECÇÃO CIRCULAR, DIÂMETRO 31,75MM (1 1/4"), EM CHAPA 16 (1,5MM).

- PÉS CONFECCIONADOS EM TUBO DE AÇO CARBONO LAMINADO A FRIO, COM COSTURA, SECÇÃO CIRCULAR, DIÂMETRO DE 38MM (1 1/2"), EM CHAPA 16 (1,5MM).

• FIXAÇÃO DO TAMPO À ESTRUTURA ATRAVÉS DE 06 PORCAS ROSCA MÉTRICA M6 (DIÂMETRO DE 6MM); 06 PARAFUSOS ROSCA MÉTRICA M6 (DIÂMETRO DE 6MM), COMPRIMENTO 47MM, CABEÇA PAINELA, FENDA PHILLIPS.

• FIXAÇÃO DO PAINEL À ESTRUTURA ATRAVÉS DE PARAFUSOS AUTO-ATARRAXANTES 3/16" X 5/8", ZINCADOS.

• ALETAS DE FIXAÇÃO DO PAINEL CONFECCIONADAS EM CHAPA DE AÇO CARBONO EM CHAPA 14 (1,9 MM).

• FIXAÇÃO DAS SAPATAS (FRONTAL E POSTERIOR) AOS PÉS ATRAVÉS DE REBITES DE "REPUXO", DIÂMETRO DE 4,8MM, COMPRIMENTO 12MM.

• PONTEIRAS E SAPATAS EM POLIPROPILENO COPOLÍMERO VIRGEM ISENTO DE CARGAS MINERAIS, INJETADAS NA COR CINZA. • NAS PARTES METÁLICAS DEVE SER APLICADO TRATAMENTO ANTIFERRUGINOSO.

• PINTURA DOS ELEMENTOS METÁLICOS EM TINTA EM PÓ HÍBRIDA EPÓXI / POLIÉSTER, ELETROSTÁTICA, BRILHANTE, POLIMERIZADA EM ESTUFA, ESPESSURA MÍNIMA DE 40 MICROMETROS NA COR CINZA.

DIMENSÕES E TOLERÂNCIAS DA CADEIRA

• LARGURA DO ASSENTO: 400 MM;

• PROFUNDIDADE DO ASSENTO: 430 MM;

• ESPESSURA DO ASSENTO: 9,7 MM A 12MM;

• LARGURA DO ENCOSTO: 396 MM;

• ALTURA DO ENCOSTO: 198 MM;

• ESPESSURA DO ENCOSTO: 9,6 MM A 12,1 MM;

• ALTURA DO ASSENTO AO CHÃO: 460 MM;

• TOLERÂNCIA: ATÉ + 2 MM PARA LARGURA E PROFUNDIDADE, +/- 1MM PARA ESPESSURA E +/- 10MM PARA ALTURA DO ASSENTO AO CHÃO.

CARACTERÍSTICAS DA CADEIRA

• ASSENTO E ENCOSTO EM POLIPROPILENO COPOLÍMERO VIRGEM ISENTO DE CARGAS MINERAIS, INJETADOS NA COR CINZA.

• ALTERNATIVAMENTE O ASSENTO E O ENCOSTO PODERÃO SER FABRICADOS EM COMPENSADO ANATÔMICO MOLDADO A QUENTE, CONTENDO NO MÍNIMO SETE LÂMINAS INTERNAS, COM ESPESSURA MÁXIMA DE 1,5MM CADA.

• QUANDO FABRICADO EM COMPENSADO, O ASSENTO DEVE RECEBER REVESTIMENTO NA FACE SUPERIOR DE LAMINADO MELAMÍNICO DE ALTA PRESSÃO, DE 0,6MM A 0,8 MM DE ESPESSURA, ACABAMENTO TEXTURIZADO, NA COR CINZA. REVESTIMENTO DA FACE INFERIOR EM LÂMINA DE MADEIRA FAQUEADA DE 0,7MM, COM ACABAMENTO EM SELADOR, SEGUIDO DE VERNIZ POLIURETANO, INCLUSIVE NOS BORDOS.

• QUANDO FABRICADO EM COMPENSADO, O ENCOSTO DEVE RECEBER REVESTIMENTO NAS DUAS FACES DE LAMINADO MELAMÍNICO DE ALTA PRESSÃO, DE 0,6MM A 0,8MM DE ESPESSURA, ACABAMENTO TEXTURIZADO, NA COR CINZA. BORDOS REVESTIDOS COM SELADOR SEGUIDO DE VERNIZ POLIURETANO.

• ESTRUTURA EM TUBO DE AÇO CARBONO LAMINADO A FRIO, COM COSTURA, DIÂMETRO DE 20,7MM, EM CHAPA 14 (1,9MM).

• FIXAÇÃO DO ASSENTO E ENCOSTO INJETADOS À ESTRUTURA ATRAVÉS DE REBITES DE "REPUXO", DIÂMETRO DE 4,8MM, COMPRIMENTO 12MM.

• FIXAÇÃO DO ASSENTO EM COMPENSADO MOLDADO À ESTRUTURA ATRAVÉS DE REBITES DE REPUXO, DIÂMETRO DE 4,8MM, COMPRIMENTO 19MM.

• FIXAÇÃO DO ENCOSTO EM COMPENSADO MOLDADO À ESTRUTURA ATRAVÉS DE REBITES DE REPUXO, DIÂMETRO 4,8MM, COMPRIMENTO 22MM.

• PONTEIRAS E SAPATAS EM POLIPROPILENO COPOLÍMERO VIRGEM ISENTO DE CARGAS MINERAIS, INJETADAS NA COR CINZA, FIXADAS À ESTRUTURA ATRAVÉS DE ENCAIXE E PINO EXPANSOR.

• NAS PARTES METÁLICAS DEVE SER APLICADO TRATAMENTO ANTIFERRUGINOSO,

• PINTURA DOS ELEMENTOS METÁLICOS EM TINTA EM PÓ HÍBRIDA EPÓXI / POLIÉSTER, ELETROSTÁTICA, BRILHANTE, POLIMERIZADA EM ESTUFA, ESPESSURA MÍNIMA 40 MICROMETROS, NA COR CINZA.

GARANTIA

• MÍNIMA DE DOIS ANOS A PARTIR DA DATA DA ENTREGA, CONTRA DEFEITOS DE FABRICAÇÃO.

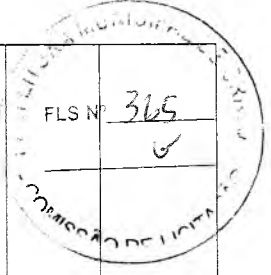
FLS Nº 304

6

C



15	<p>CADEIRA FIXA – C7 DESCRIÇÃO</p> <ul style="list-style-type: none">• CADEIRA FIXA ESTOFADA, SEM BRAÇOS, MONTADA SOBRE ARMAÇÃO TUBULAR DE AÇO COM QUATRO PÉS. <p>DIMENSÕES E TOLERÂNCIAS</p> <ul style="list-style-type: none">• LARGURA DO ASSENTO: 500 MM +/- 50 MM;• PROFUNDIDADE DO ASSENTO: 460 MM +/- 10 MM;• ALTURA DO ASSENTO: 430 MM +/- 10 MM;• LARGURA DO ENCOSTO: 400 MM +/- 10 MM (MEDIDA NO PONTO MAIS SALIENTE DO APOIO LOMBAR);• EXTENSÃO VERTICAL DO ENCOSTO: 350 MM +/- 10 MM;• ESPESSURA DA ESPUMA DO ASSENTO: MÍNIMA DE 40 MM;• ESPESSURA DA ESPUMA DO ENCOSTO: MÍNIMA DE 30 MM.• TOLERÂNCIAS DIMENSIONAIS PARA TUBOS CONFORME ABNT NBR 6591.• TOLERÂNCIAS PARA CAMADA DE TINTA: MÍNIMO 40 MICROMETROS /MÁXIMO 100 MICROMETROS. <p>CARACTERÍSTICAS</p> <ul style="list-style-type: none">• ASSENTO E ENCOSTO CONFECCIONADOS EM COMPENSADO ANATÔMICO MOLDADO A QUENTE, CONTENDO NO MÍNIMO SETE LÂMINAS INTERNAS, COM ESPESSURA MÁXIMA DE 1,5 MM CADA.• ESTOFAMENTO DO ASSENTO E DO ENCOSTO EM ESPUMA DE POLIURETANO EXPANDIDO, COLADA À MADEIRA E REVESTIDA COM TECIDO, NA COR CINZA, DOTADO DE PROTEÇÃO COM PRODUTO IMPERMEABILIZANTE HIDRO-REPELENTE.• FACES INFERIOR DO ASSENTO E POSTERIOR DO ENCOSTO REVESTIDAS COM CAPAS DE PLÁSTICO INJETADO, NA COR PRETA.• FIXAÇÃO DO ASSENTO E DO ENCOSTO À ESTRUTURA POR MEIO DE PARAFUSOS COM ROSCA MÉTRICA E PORCAS DE CRAVAR.• ESTRUTURA CONSTITUÍDA DE 4 PÉS, CONFECCIONADA EM TUBO DE AÇO COM COSTURA, LAMINADO A FRIO, SECÇÃO CIRCULAR MÍNIMA 22,3 MM (7/8”), COM ESPESSURA MÍNIMA DE 1,5 MM (CHAPA 16).• ACABAMENTO DAS PARTES METÁLICAS EM PINTURA EM PÓ, BRILHANTE, NA COR PRETA.• TERMINAÇÕES DE TUBOS EM PLÁSTICO INJETADO, NA COR PRETA, FIXADAS ATRAVÉS DE ENCAIXE. ESTAS NÃO DEVEM PODER SER RETIRADAS SEM O USO DE FERRAMENTAS.• SAPATAS ARTICULADAS PARA GARANTIR O NIVELAMENTO EM RELAÇÃO ÀS VARIAÇÕES DO PISO.• TODOS OS ENCONTROS DE TUBOS OU UNIÕES DE PARTES METÁLICAS DEVEM RECEBER SOLDA EM TODA A EXTENSÃO DA UNIÃO. <p>GARANTIA</p> <ul style="list-style-type: none">• MÍNIMA DE DOIS ANOS A PARTIR DA DATA DE ENTREGA, CONTRA DEFEITOS DE FABRICAÇÃO, OXIDAÇÃO DAS PARTES METÁLICAS, DEGRADAÇÃO DO TECIDO E DAS SAPATAS.	UND.	15
16	<p>BERÇO – BC1 DESCRIÇÃO</p> <ul style="list-style-type: none">• BERÇO INFANTIL EM MDF COM GRADES NA COR BRANCA, NÃO DOBRÁVEL, COM RODÍZIOS. <p>DIMENSÕES E TOLERÂNCIAS</p> <ul style="list-style-type: none">• COMPRIMENTO: 1200 MM +/- 10 MM;• LARGURA: 670 MM +/- 10 MM;• ALTURA DAS CABECEIRAS CONSIDERANDO A ESTRUTURA TUBULAR: 900 MM (+OU- 10 MM) SEM CONSIDERAR O RODÍZIO. <p>CARACTERÍSTICAS</p> <ul style="list-style-type: none">• SELO DO INMETRO;• ESTRUTURA METÁLICA EM FORMATO DE "U" INVERTIDO PARA SUSTENTAÇÃO DAS CABECEIRAS E DAS GRADES LATERAIS, CONFECCIONADA EM TUBO DE AÇO CARBONO, SECÇÃO CIRCULAR DE 1 1/4", EM CHAPA 16 (1,5MM), COM CURVAS NOS CANTOS SUPERIORES. BARRAS HORIZONTAIS SUPERIORES, DISTANTES DAS CABECEIRAS, DE MODO QUE ESTAS SE CONFIGUREM COMO ALÇAS PARA CONDUÇÃO DO BERÇO. RAIOS DE CURVATURA DO TUBO DE 100MM (+OU- 5MM) CONSIDERANDO O EIXO DO TUBO.• ESTRUTURA DO ESTRADO EM TUBOS DE AÇO CARBONO, SECÇÃO RETANGULAR COM DIMENSÕES DE 40 X 20MM, EM CHAPA 16 (1,5MM).• BASE DO BERÇO (ESTRADO) EM CHAPA INTEIÇA DE MDP, COM ESPESSURA DE 18MM, REVESTIDA NAS DUAS FACES EM LAMINADO MELAMÍNICO DE BAIXA PRESSÃO (BP) NA COR BRANCA.• SISTEMA DE REGULAGEM DE ALTURA DO ESTRADO POR MEIO DE PARAFUSOS M6 E PORCAS SOLDADAS INTERNAMENTE NO TOPO DOS TUBOS DA ESTRUTURA DO ESTRADO. AJUSTE DO ESTRADO EM ALTURA EM NO MÍNIMO TRÊS (03) POSIÇÕES, SOMENTE POR MEIO DE FERRAMENTAS.• GRADES LATERAIS FIXAS CONFECCIONADAS EM MDP, COM ESPESSURA DE 20MM NAS PARTES HORIZONTAIS, E 18MM NAS PARTES VERTICAIS, REVESTIDAS NAS DUAS FACES EM LAMINADO MELAMÍNICO DE BAIXA PRESSÃO (BP), TEXTURIZADO NA COR BRANCA.• CABECEIRAS EM MDP, EM FORMATO RETANGULAR, ESPESSURA DE 18MM, REVESTIDAS NAS DUAS FACES EM LAMINADO MELAMÍNICO DE BAIXA PRESSÃO (BP) TEXTURIZADO, NA COR BRANCA.• NAS PEÇAS DE MDP OS TOPOS DEVEM SER ENCABEÇADOS EM TODO PERÍMETRO COM FITA DE BORDO DE 2MM, COM ACABAMENTO SUPERFICIAL LISO, ATÓXICA, NA MESMA COR E TONALIDADE DO LAMINADO. ARESTAS USINADAS CONFIGURANDO ACABAMENTO ARREDONDADO.• QUATRO RODÍZIOS PARA PISOS FRIOS, COM SISTEMA DE TRAVAS POR PEDAL, INJETADOS EM NYLON REFORÇADO COM FIBRA DE VIDRO, COM EIXOS DE AÇO, RODAS DUPLAS DE 75MM, INJETADAS EM PVC, COM CAPACIDADE DE 60KG CADA. BANDA DE RODAGEM EM POLIURETANO INJETADO. EIXO	UND.	27



C



PREFEITURA DO CRATO

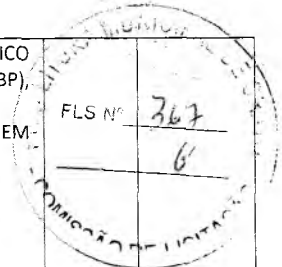
756
6

	<p>DOTADO DE ROSCA MÉTRICA. SISTEMA DE TRAVAS NOS DOIS SENTIDOS, TANTO NA RODAGEM COMO NO GIRO, ATRAVÉS DE MECANISMO METÁLICO. EIXOS COM SISTEMA DE ROSCA M12.</p> <ul style="list-style-type: none">• FIXAÇÃO DOS RODÍZIOS ÀS ESTRUTURAS METÁLICAS, POR MEIO DE PORCAS INTERNAS AOS TUBOS. ESTAS PORCAS PODEM SER SOLDADAS EM CHAPAS SOLDADAS NA PARTE INTERNA DOS TUBOS. <p>GARANTIA</p> <ul style="list-style-type: none">• MÍNIMA DE UM ANO A PARTIR DA DATA DE ENTREGA, CONTRA DEFEITOS DE FABRICAÇÃO		
17	<p>MESA DE TRABALHO – M6</p> <p>DESCRIÇÃO</p> <ul style="list-style-type: none">• MESA DE TRABALHO COM TAMPO RETANGULAR EM MDF REVESTIDO DE LAMINADO MELAMÍNICO, MONTADA SOBRE SUPORTE METÁLICO COM DOIS PÉS. <p>DIMENSÕES E TOLERÂNCIAS</p> <ul style="list-style-type: none">• TAMPO RETANGULAR: 1200 X 600 MM +/- 10 MM;• ALTURA: 750 MM +/- 5 MM;• PARA ACOMODAÇÃO DE PESSOAS EM CADEIRA DE RODAS (PCR) E ATENDIMENTO ÀS EXIGÊNCIAS DA ABNT NBR 9050 A MESA DEVE POSSUIR ALTURA LIVRE SOB O TAMPO: MÍNIMA DE 730 MM;• ESPESSURA DO TAMPO: 25,8 MM +/- 0,6 MM;• TOLERÂNCIAS PARA CAMADA DE TINTA: MÍNIMO 40 MICROMETROS /MÁXIMO 100 MICROMETROS. <p>CARACTERÍSTICAS</p> <ul style="list-style-type: none">• TAMPO EM MDF, COM ESPESSURA DE 25 MM, REVESTIDO NA FACE INFERIOR COM LAMINADO MELAMÍNICO DE BAIXA PRESSÃO (BP), E NA FACE SUPERIOR COM LAMINADO MELAMÍNICO DE ALTA PRESSÃO, DE 0,8 MM DE ESPESSURA, COR CINZA OU BRANCO, ACABAMENTO TEXTURIZADO.• BORDOS ENCABEÇADOS COM PERFIL EXTRUDADO MACIÇO DE 180º, NA COR CINZA OU BRANCO, COM A MESMA TONALIDADE DO LAMINADO DO TAMPO, ADMITINDO-SE PEQUENAS VARIAÇÕES DECORRENTES DAS CARACTERÍSTICAS DE CADA MATERIAL (BRILHO, TEXTURA). O PERFIL DEVE SER ENCAIXADO E FIXADO COM ADESIVO AO TAMPO, E SER NIVELADO COM AS SUAS SUPERFÍCIES.• ESTRUTURA CONSTITUÍDA DE:<ul style="list-style-type: none">- ESTRUTURA EM AÇO CARBONO COM DOIS PÉS, COM TRAVA EM MDF ENTRE OS MESMOS.- FIXAÇÃO DO TAMPO À ESTRUTURA ATRAVÉS DE PARAFUSOS DE ROSCA COM BUCHAS METÁLICAS.• SAPATAS REGULÁVEIS EM NYLON OU POLIPROPILENO INJETADO.• TERMINAÇÕES DE TUBOS EM PLÁSTICO INJETADO, NA COR CINZA OU PRETA, FIXADAS ATRAVÉS DE ENCAIXE. ESTAS NÃO DEVEM PODER SER RETIRADAS SEM O USO DE FERRAMENTAS.• ACABAMENTO DAS PARTES METÁLICAS EM PINTURA EM PÓ, BRILHANTE, NA COR CINZA OU PRETA.• TODOS OS ENCONTROS DE TUBOS OU UNIÕES DE PARTES METÁLICAS DEVEM RECEBER SOLDA EM TODA A EXTENSÃO DA UNIÃO. <p>GARANTIA</p> <ul style="list-style-type: none">• MÍNIMA DE DOIS ANOS CONTRA DEFEITOS DE FABRICAÇÃO A PARTIR DA DATA DE ENTREGA, OXIDAÇÃO DAS PARTES METÁLICAS E DESGASTE OU DESPRENDIMENTO DE COMPONENTES.	UND.	08
18	<p>CADEIRA PARA CRIANÇAS DE 5 E 6 ANOS – C4</p> <p>DESCRIÇÃO</p> <ul style="list-style-type: none">• CADEIRA GIRATÓRIA SEM BRAÇOS, ESPALDAR MÉDIO <p>CARACTERÍSTICAS</p> <ul style="list-style-type: none">• ASSENTO E ENCOSTO EM COMPENSADO MULTILAMINADO ANATÔMICO, ESPUMA DE POLIURETANO INJETADA EM DENSIDADE DE 40 A 50KG/M³, COM APOIO DORSO LOMBAR, COM CAPA DE POLIPROPILENO ANTI-ALÉRGICO EM ALTA RESISTÊNCIA A PROPAGAÇÃO DE RASGOS ALÉM DE BAIXA DEFORMAÇÃO. SOLIDEZ À LUZ CLASSE 5, PILLING PADRÃO 5, PESO 280/290G/M, MECANISMO RELAX COM BLOQUEIO E REGULAGEM PERMANENTE-GÁS, BASE EM AÇO COM 5 HASTES, PINTURA EM EPÓXI PÓ NA COR PRETA, ENCOSTO EM 7 POSIÇÕES NA ALTURA, RODÍZIO DUPLOS EM NYLON, REVESTIMENTO EM TECIDO AZUL, FOGO RETARDANTE.• ALTURA E PROFUNDIDADE DO ENCOSTO POR MANIPULO OU ALAVANCA. REGULAGEM DE ALTURA A GÁS, ESTRELA EM AÇO COM CAPA PLÁSTICA, NYLON, ALUMÍNIO OU CROMADA. ACABAMENTO DAS CAPAS DE PROTEÇÃO E ESTRUTURA NA COR PRETA.• COR: AZUL• REVESTIMENTO: TECIDO• OBS: AS CADEIRAS DEVEM TER A CERTIFICAÇÃO DA ABNT 13.962 E TER GARANTIA DE 5(CINCO)ANOS. <p>DIMENSÕES</p> <ul style="list-style-type: none">• ALTURA DO ASSENTO DA CADEIRA AO CHÃO: 37,5CM• ALTURA TOTAL: 67,5CM• ASSENTO DA CADEIRA: 29 CM X 27 CM• ENCOSTO DA CADEIRA: 29 CM X 17 CM <p>RECOMENDAÇÕES</p> <ul style="list-style-type: none">• TODAS AS PARTES METÁLICAS DEVEM SER UNIDAS ENTRE SI POR MEIO DE SOLDA, CONFIGURANDO UMA ESTRUTURA ÚNICA, DEVENDO RECEBER TRATAMENTO ANTIFERRUGINOSO.• ELIMINAR REBARBAS, RESPINGOS DE SOLDA, ESMERILHAR JUNTAS E ARREDONDAR CANTOS AGUDOS. <p>GARANTIA</p> <ul style="list-style-type: none">• MÍNIMA DE DOIS ANOS A PARTIR DA DATA DA ENTREGA, CONTRA DEFEITOS DE FABRICAÇÃO.	UND.	14
19	<p>CONJUNTO COLETIVO 1 – 1 MESA + 4 CADEIRAS – CJC-01</p> <p>DESCRIÇÃO</p> <ul style="list-style-type: none">• CONJUNTO COLETIVO PARA CRIANÇAS COM ALTURA COMPREENDIDA ENTRE 0,93 E 1,16M, COMPOSTO DE UMA MESA E QUATRO CADEIRAS.	CONJ.	14



PREFEITURA DO CRATO

257
6



- MESA COM TAMPO EM MDP OU MDF, REVESTIDO NA FACE SUPERIOR EM LAMINADO MELAMÍNICO DE ALTA PRESSÃO, E NA FACE INFERIOR EM LAMINADO MELAMÍNICO DE BAIXA PRESSÃO (BP), MONTADO SOBRE ESTRUTURA TUBULAR DE AÇO.

- CADEIRA EMPILHÁVEL COM ASSENTO E ENCOSTO EM POLIPROPILENO INJETADO OU EM COMPENSADO ANATÔMICO MOLDADO, MONTADOS SOBRE ESTRUTURA TUBULAR DE AÇO.

DIMENSÕES E TOLERÂNCIAS DA MESA

- LARGURA: 800 MM;
- PROFUNDIDADE: 800 MM;
- ALTURA: 460 MM;
- ESPESSURA: 25,8 MM;
- TOLERÂNCIA: ATÉ + 2 MM PARA LARGURA E PROFUNDIDADE E +/- 1MM PARA ESPESSURA.

CARACTERÍSTICAS DA MESA

• TAMPO EM MDP OU MDF, COM ESPESSURA DE 25MM, REVESTIDO NA FACE SUPERIOR EM LAMINADO MELAMÍNICO DE ALTA PRESSÃO, 0,8MM DE ESPESSURA, ACABAMENTO TEXTURIZADO, NA COR CINZA, CANTOS ARREDONDADOS. REVESTIMENTO NA FACE INFERIOR EM LAMINADO MELAMÍNICO DE BAIXA PRESSÃO - BP, NA COR BRANCA.

• TOPOS ENCABEÇADOS COM FITA DE BORDO TERMOPLÁSTICA EXTRUDADA, CONFECCIONADA EM PVC (CLORETO DE POLIVINILA); PP (POLIPROPILENO) OU PE (POLIETILENO), COM "PRIMER" NA FACE DE COLAGEM, ACABAMENTO DE SUPERFÍCIE TEXTURIZADO, NA COR LARANJA, COLADAS COM ADESIVO "HOT MELTING".

• ESTRUTURA DA MESA COMPOSTA DE:

- PÉS CONFECCIONADOS EM TUBO DE AÇO CARBONO, LAMINADO A FRIO, COM COSTURA, SECÇÃO CIRCULAR DIÂMETRO DE 38MM (1 1/2"), EM CHAPA 16 (1,5MM);

- TRAVESSAS EM TUBO DE AÇO CARBONO, LAMINADO A FRIO, COM COSTURA, SECÇÃO RETANGULAR DE 20 X 40MM, EM CHAPA 16 (1,5MM).

• FIXAÇÃO DO TAMPO À ESTRUTURA ATRAVÉS DE PARAFUSOS ROSCA MÁQUINA POLEGADA, DIÂMETRO DE 1/4" X COMPRIMENTO 2", CABEÇA CHATA, FENDA SIMPLES.

• SAPATAS EM POLIPROPILENO COPOLÍMERO VIRGEM, ISENTO DE CARGAS MINERAIS, INJETADAS NA COR LARANJA, FIXADAS À ESTRUTURA ATRAVÉS DE ENCAIXE.

• NAS PARTES METÁLICAS DEVE SER APLICADO TRATAMENTO ANTI-FERRUGINOSO.

• PINTURA DOS ELEMENTOS METÁLICOS EM TINTA EM PÓ HÍBRIDA EPÓXI / POLIÉSTER, ELETROSTÁTICA, BRILHANTE, POLIMERIZADA EM ESTUFA, ESPESSURA MÍNIMA DE 40 MICROMETROS NA COR CINZA.

DIMENSÕES E TOLERÂNCIAS DA CADEIRA

- LARGURA DO ASSENTO: 340 MM;
- PROFUNDIDADE DO ASSENTO: 260 MM;
- ESPESSURA DO ASSENTO: 7,2 MM A 9,1MM;
- LARGURA DO ENCOSTO: 350 MM;
- ALTURA DO ENCOSTO: 155 MM;
- ESPESSURA DO ENCOSTO: 7,0 MM A 9,3 MM;
- ALTURA DO ASSENTO AO CHÃO: 260 MM;
- TOLERÂNCIA: ATÉ + 2 MM PARA LARGURA E PROFUNDIDADE, +/- 1MM PARA ESPESSURA E +/- 10MM PARA ALTURA DO ASSENTO AO CHÃO.

CARACTERÍSTICAS DA CADEIRA

• ASSENTO E ENCOSTO EM POLIPROPILENO COPOLÍMERO VIRGEM, ISENTO DE CARGAS MINERAIS, INJETADOS NA COR LARANJA.

• ALTERNATIVAMENTE O ASSENTO E O ENCOSTO PODERÃO SER FABRICADOS EM COMPENSADO ANATÔMICO MOLDADO A QUENTE, CONTENDO NO MÍNIMO CINCO LÂMINAS INTERNAS, COM ESPESSURA MÁXIMA DE 1,5MM CADA.

• QUANDO FABRICADO EM COMPENSADO, O ASSENTO DEVE RECEBER REVESTIMENTO NA FACE SUPERIOR DE LAMINADO MELAMÍNICO DE ALTA PRESSÃO, 0,6 A 0,8MM DE ESPESSURA, ACABAMENTO TEXTURIZADO, NA COR LARANJA. REVESTIMENTO DA FACE INFERIOR EM LÂMINA DE MADEIRA FAQUEADA DE 0,7MM, COM ACABAMENTO EM SELADOR, SEGUIDO DE VERNIZ POLIURETANO, INCLUSIVE NOS BORDOS.

• QUANDO FABRICADO EM COMPENSADO, O ENCOSTO DEVE RECEBER REVESTIMENTO NAS DUAS FACES DE LAMINADO MELAMÍNICO DE ALTA PRESSÃO, 0,6 A 0,8MM DE ESPESSURA, ACABAMENTO TEXTURIZADO, NA COR LARANJA. BORDOS EM SELADOR SEGUIDO DE VERNIZ POLIURETANO.

• ESTRUTURA EM TUBO DE AÇO CARBONO LAMINADO A FRIO, COM COSTURA, DIÂMETRO DE 20,7MM, EM CHAPA 14 (1,9MM).

• FIXAÇÃO DO ASSENTO E ENCOSTO INJETADOS À ESTRUTURA ATRAVÉS DE REBITES DE "REPUXO", DIÂMETRO DE 4,8MM, COMPRIMENTO 12MM.

• FIXAÇÃO DO ASSENTO EM COMPENSADO MOLDADO À ESTRUTURA ATRAVÉS DE REBITES DE "REPUXO", DIÂMETRO DE 4,8MM, COMPRIMENTO 16MM.

• FIXAÇÃO DO ENCOSTO EM COMPENSADO MOLDADO À ESTRUTURA ATRAVÉS DE REBITES DE "REPUXO", DIÂMETRO DE 4,8MM, COMPRIMENTO 18MM.

• PONTEIRAS E SAPATAS, EM POLIPROPILENO COPOLÍMERO VIRGEM, ISENTO DE CARGAS MINERAIS, INJETADAS NA COR LARANJA, FIXADAS À ESTRUTURA ATRAVÉS DE ENCAIXE E PINO EXPANSOR.

• NAS PARTES METÁLICAS DEVE SER APLICADO TRATAMENTO ANTI-FERRUGINOSO QUE ASSEGURE RESISTÊNCIA À CORROSÃO EM CÂMARA DE NÉVOA SALINA DE NO MÍNIMO 300 HORAS.

①



PREFEITURA DO CRATO

258
6




	<ul style="list-style-type: none">• PINTURA DOS ELEMENTOS METÁLICOS EM TINTA EM PÓ HÍBRIDA EPÓXI/ POLIÉSTER, ELETROSTÁTICA, BRILHANTE, POLIMERIZADA EM ESTUFA, ESPESSURA MÍNIMA 40 MICROMETROS, NA COR CINZA. GARANTIA <ul style="list-style-type: none">• MÍNIMA DE DOIS ANOS A PARTIR DA DATA DA ENTREGA, CONTRA DEFEITOS DE FABRICAÇÃO.	FLS Nº 368 6	
20	CADEIRA PARA CRIANÇAS DE 5 E 6 ANOS – C5 DESCRIÇÃO <ul style="list-style-type: none">• CADEIRA COM ASSENTO E ENCOSTO REVESTIDOS DE LAMINADO MELAMÍNICO DE VÁRIAS CORES (AMARELO, AZUL E VERMELHO). FIXADOS ATRAVÉS DE REBITES POP, A ESTRUTURA SERÁ EM TUBO DE 3/4" COM SOLDAGEM ELETRÔNICA, PINTURA ELETROSTÁTICA NA COR BRANCA. CARACTERÍSTICAS <ul style="list-style-type: none">• A CADEIRA POSSUE SAPATA EM POLIPROPILENO COPOLÍMERO, INJETADOS, NA MESMA COR E TONALIDADE DA TINTA DE ACABAMENTO, FIXADAS À ESTRUTURA ATRAVÉS DE ENCAIXE.• "PARAFUSOS DE FIXAÇÃO DO TAMPO, AUTO-ATARRACHANTES DE 3/16" X 3/4", ZINCADOS. DIMENSÕES <ul style="list-style-type: none">• ALTURA DO ASSENTO DA CADEIRA AO CHÃO: 37,5CM• ALTURA TOTAL: 67,5CM• ASSENTO DA CADEIRA: 29 CM X 27 CM• ENCOSTO DA CADEIRA: 29 CM X 17 CM RECOMENDAÇÕES <ul style="list-style-type: none">• TODAS AS PARTES METÁLICAS DEVEM SER UNIDAS ENTRE SI POR MEIO DE SOLDA, CONFIGURANDO UMA ESTRUTURA ÚNICA, DEVENDO RECEBER TRATAMENTO ANTIFERRUGINOSO.• ELIMINAR REBARBAS, RESPINGOS DE SOLDA, ESMERILHAR JUNTA E ARREDONDAR CANTOS AGUDOS. GARANTIA <ul style="list-style-type: none">• MÍNIMA DE DOIS ANOS A PARTIR DA DATA DA ENTREGA, CONTRA DEFEITOS DE FABRICAÇÃO.	UND.	36
21	ARMÁRIO BAIXO - 2 PORTAS – AMB DESCRIÇÃO <ul style="list-style-type: none">• ARMÁRIO BAIXO COM DUAS PORTAS, DOTADO DE DUAS PRATELEIRAS EM MDP OU MDF, REVESTIDO COM LAMINADO MELAMÍNICO DE BAIXA PRESSÃO, COR CINZA COM BORDAS E COMPONENTES NAS CORES AMARELA, LARANJA, AZUL OU VERDE. DIMENSÕES E TOLERÂNCIAS ARMÁRIO: <ul style="list-style-type: none">• LARGURA: 810 MM;• PROFUNDIDADE: 500 MM;• ALTURA: 740 MM;• TOLERÂNCIA: ATÉ + 2 MM PARA LARGURA E PROFUNDIDADE, +/- 1 MM PARA ESPESSURA E +/- 10 MM PARA ALTURA. PORTAS: <ul style="list-style-type: none">• LARGURA: 400 MM;• PROFUNDIDADE: 630 MM;• ESPESSURA: 18 MM; PRATELEIRAS: <ul style="list-style-type: none">• LARGURA: 768 MM;• PROFUNDIDADE: 455 MM;• ESPESSURA: 18 MM; CARACTERÍSTICAS <ul style="list-style-type: none">• TAMPO, PEÇA INFERIOR, PEÇAS LATERAIS ESQUERDA E DIREITA E PEÇA POSTERIOR EM MDP OU MDF, COM ESPESSURA DE 18MM, REVESTIDO EM AMBAS AS FACES POR LAMINADO MELAMÍNICO DE BAIXA PRESSÃO, ACABAMENTO TEXTURIZADO, NA COR CINZA.• DUAS PORTAS EM MDP OU MDF, COM ESPESSURA DE 18MM, REVESTIDO EM AMBAS AS FACES POR LAMINADO MELAMÍNICO DE BAIXA PRESSÃO, ACABAMENTO TEXTURIZADO, NA COR CINZA.• DUAS PRATELEIRAS EM MDP OU MDF, COM ESPESSURA DE 18MM, REVESTIDO EM AMBAS AS FACES POR LAMINADO MELAMÍNICO DE BAIXA PRESSÃO, ACABAMENTO TEXTURIZADO, NA COR CINZA.• TOPOS DE TODAS AS PEÇAS ENCABEÇADOS COM FITA DE BORDO EM PVC (CLORETO DE POLIVINILA), PP (POLIPROPILENO) OU EM PE (POLIETILENO) COM "PRIMER", ACABAMENTO TEXTURIZADO, NA MESMA COR E TONALIDADE DO LAMINADO MELAMÍNICO DE BAIXA PRESSÃO DOS PAINÉIS, EXCETO PRATELEIRAS, QUE RECEBERÃO BORDO COLORIDO NA PARTE FRONTAL, E DUAS PORTAS QUE RECEBERÃO BORDOS COLORIDOS NOS QUATRO LADOS. COLAGEM DAS FITAS COM ADESIVO A BASE DE PUR, ATRAVÉS DO PROCESSO "HOT MELTING". DIMENSÕES ACABADAS DE 18MM (LARGURA) X 3MM (ESPESSURA), OU DE 18MM (LARGURA) X 0,45MM (ESPESSURA) DE ACORDO COM SEU POSICIONAMENTO. FITAS DE ESPESSURA DE 3MM DEVERÃO TER SEUS BORDOS USINADOS COM RAIOS DE 3MM.• BASE CONFECCIONADA EM QUADRO SOLDADO DE TUBO DE AÇO CARBONO, LAMINADO A FRIO, COM COSTURA, SECÇÃO RETANGULAR DE 20X40MM, EM CHAPA 14 (1,9MM).• NAS PARTES METÁLICAS DEVE SER APLICADO TRATAMENTO ANTIFERRUGINOSO.• PINTURA DOS ELEMENTOS METÁLICOS EM TINTA EM PÓ HÍBRIDA EPÓXI/ POLIÉSTER, ELETROSTÁTICA, BRILHANTE, POLIMERIZADA EM ESTUFA, ESPESSURA MÍNIMA DE 40 MICROMETROS NA COR CINZA.• QUATRO RODÍZIOS INDUSTRIAIS DE DUPLO GIRO COM FREIO DE ROLAGEM, PARA CARGA NOMINAL DE 50KG, DIÂMETRO DA RODA DE 50MM, FIXAÇÃO AO MÓVEL EM EIXO VERTICAL METÁLICO GALVANIZADO COM ROSCA E PORCA GALVANIZADA. ALTURA TOTAL DE 70MM. GIRO ESTRUTURADO	UND.	12

2



PREFEITURA DO CRATO

259
6



	<p>POR DUAS PISTAS DE ESFERAS DE AÇO INOXIDÁVEL. CARCAÇA EM CHAPA DE AÇO GALVANIZADO ESTAMPADO. EIXO HORIZONTAL EM AÇO INOXIDÁVEL. RODAS EM POLIPROPILENO INJETADO NA COR CINZA, E BANDAS DE RODAGEM EM POLIURETANO INJETADO NA COR CINZA. TRAVAS METÁLICAS COM PEDAL INJETADO EM POLIPROPILENO OU ABS.</p> <ul style="list-style-type: none">• ESPAÇADOR/ AMORTECEDOR EM BORRACHA TERMOPLÁSTICA TPE, INJETADOS EM CORES.• PUXADOR EM POLIPROPILENO COPOLÍMERO VIRGEM, ISENTO DE CARGAS MINERAIS, INJETADO EM CORES, DOTADO DE PORCA M, SOBRE INJETADA.• DOBRADIÇA DE CANECO COM ABERTURA DE 110° EM AÇO NIQUELADO, CANECO DE 12,5MM E FECHAMENTO AUTOMÁTICO, MONTAGEM SOBREPOSTA.• FECHADURA UNIVERSAL METÁLICA, ACABAMENTO CROMADO, DOTADA DE CONTRA PORCA, COM POSIÇÃO DE FECHAMENTO A 90°, COM CHAVES ARTICULADAS EM DUPLICATA. APLICAÇÃO NA PORTA DIREITA.• FECHO DE CAIXA RETO EM LATÃO CROMADO, COM 50MM DE COMPRIMENTO, DOTADO DE LINGUETA DE BLOQUEIO RETA. APLICAÇÃO NA PORTA ESQUERDA. <p>GARANTIA</p> <ul style="list-style-type: none">• MÍNIMA DE DOIS ANOS A PARTIR DA DATA DA ENTREGA, CONTRA DEFEITOS DE FABRICAÇÃO.		
22	<p>ESTANTE BAIXA – 2 PRATELEIRAS – ESB</p> <p>DESCRIÇÃO</p> <ul style="list-style-type: none">• ESTANTE BAIXA COM DUAS PRATELEIRAS EM MDP OU MDF, REVESTIDO COM LAMINADO MELAMÍNICO DE BAIXA PRESSÃO COR CINZA COM BORDAS E COMPONENTES NAS CORES AMARELA, LARANJA, AZUL OU VERDE, DOTADA DE SETE CAIXAS EM POLIPROPILENO QUE CORREM SOBRE TRILHOS, SENDO:- UMA CAIXA TIPO 1 (GRANDE), COR AZUL;- DUAS CAIXAS TIPO 2 (MÉDIA), COR VERDE;- QUATRO CAIXAS TIPO 3 (PEQUENAS), COR LARANJA;- TRILHOS NA COR AMARELA. <p>DIMENSÕES E TOLERÂNCIAS</p> <ul style="list-style-type: none">• LARGURA: 810 MM;• PROFUNDIDADE: 500 MM;• ALTURA: 740 MM;• TOLERÂNCIA: ATÉ + 2 MM PARA LARGURA E PROFUNDIDADE, +/- 1 MM PARA ESPESSURA E +/- 10 MM PARA ALTURA. <p>CARACTERÍSTICAS DA ESTANTE</p> <ul style="list-style-type: none">• TAMPO, PEÇA INFERIOR, PEÇAS LATERAIS ESQUERDA E DIREITA E PEÇA POSTERIOR EM MDP OU MDF, COM ESPESSURA DE 18MM, REVESTIDO EM AMBAS AS FACES POR LAMINADO MELAMÍNICO DE BAIXA PRESSÃO, ACABAMENTO TEXTURIZADO, NA COR CINZA.• DUAS PRATELEIRAS EM MDP OU MDF, COM ESPESSURA DE 18MM, REVESTIDO EM AMBAS AS FACES POR LAMINADO MELAMÍNICO DE BAIXA PRESSÃO, ACABAMENTO TEXTURIZADO, NA COR CINZA.• TOPOS DE TODAS AS PEÇAS ENCABEÇADOS COM FITA DE BORDO EM PVC (CLORETO DE POLIVINILA), PP (POLIPROPILENO) OU EM PE (POLIETILENO) COM "PRIMER", ACABAMENTO TEXTURIZADO, NA MESMA COR E TONALIDADE DO LAMINADO MELAMÍNICO DE BAIXA PRESSÃO DOS PAINÉIS, EXCETO PRATELEIRAS, QUE RECEBERÃO BORDO COLORIDO NA PARTE FRONTAL. COLAGEM DAS FITAS COM ADESIVO A BASE DE PUR, ATRAVÉS DO PROCESSO "HOT MELTING". DIMENSÕES ACABADAS DE 18MM (LARGURA) X 3MM (ESPESSURA), OU DE 18MM (LARGURA) X 0,45MM (ESPESSURA) DE ACORDO COM SEU POSICIONAMENTO. FITAS DE ESPESSURA DE 3MM DEVERÃO TER SEUS BORDOS USINADOS COM RAIO DE 3MM.• BASE CONFECCIONADA EM QUADRO SOLDADO DE TUBO DE AÇO CARBONO, LAMINADO A FRIO, COM COSTURA, SECÇÃO RETANGULAR DE 20X40MM, EM CHAPA 14 (1,9MM).• NAS PARTES METÁLICAS DEVE SER APLICADO TRATAMENTO ANTIFERRUGINOSO.• PINTURA DOS ELEMENTOS METÁLICOS EM TINTA EM PÓ HÍBRIDA EPÓXI/ POLIÉSTER, ELETROSTÁTICA, BRILHANTE, POLIMERIZADA EM ESTUFA, ESPESSURA MÍNIMA DE 40 MICROMETROS NA COR CINZA.• QUATRO RODÍZIOS INDUSTRIAIS DE DUPLO GIRO COM FREIO DE ROLAGEM, PARA CARGA NOMINAL DE 50KG, DIÂMETRO DA RODA DE 50MM, FIXAÇÃO AO MÓVEL EM EIXO VERTICAL METÁLICO GALVANIZADO COM ROSCA E PORCA GALVANIZADA. ALTURA TOTAL DE 70MM. GIRO ESTRUTURADO POR DUAS PISTAS DE ESFERAS DE AÇO INOXIDÁVEL. CARCAÇA EM CHAPA DE AÇO GALVANIZADO ESTAMPADO. EIXO HORIZONTAL EM AÇO INOXIDÁVEL. RODAS EM POLIPROPILENO INJETADO NA COR CINZA, E BANDAS DE RODAGEM EM POLIURETANO INJETADO NA COR CINZA. TRAVAS METÁLICAS COM PEDAL INJETADO EM POLIPROPILENO OU ABS.• ESPAÇADOR/ AMORTECEDOR EM BORRACHA TERMOPLÁSTICA TPE, INJETADOS EM CORES.• FIXAÇÃO DOS PAINÉIS QUE COMPÕEM O CORPO DO ARMÁRIO COM DISPOSITIVOS CONECTORES CILÍNDRICOS EXCÊNTRICOS, COM PINOS DE AÇO E BUCHAS DE POLIAMIDA COLÁVEIS.• FIXAÇÃO DA BASE METÁLICA AO CORPO DO ARMÁRIO ATRAVÉS DE PARAFUSOS ROSCA MÉTRICA M6X30MM E BUCHAS DE POLIAMIDA M6X11MM COLÁVEIS.• SUPORTES METÁLICOS, CROMADOS PARA FIXAÇÃO DAS PRATELEIRAS.• PARAFUSOS DE ROSCA MÉTRICA M6, CABEÇA REDONDA, FENDA PHILIPS PARA FIXAÇÃO DOS ESPAÇADORES/ AMORTECEDORES. <p>CARACTERÍSTICAS DAS CAIXAS E TRILHOS</p> <ul style="list-style-type: none">• CAIXAS TIPO 1 (GRANDE), CAIXAS TIPO 2 (MÉDIA) E CAIXAS TIPO 3 (PEQUENAS), EM POLIPROPILENO COPOLÍMERO VIRGEM ISENTO DE CARGAS MINERAIS, INJETADAS RESPECTIVAMENTE NAS CORES,	UND.	12

1



PREFEITURA DO CRATO

360

6



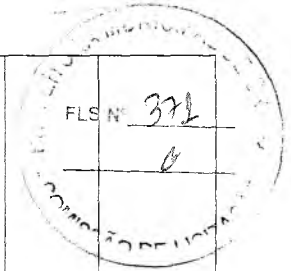
	<p>AZUL, VERDE E LARANJA.</p> <ul style="list-style-type: none">• TRILHOS EM POLIPROPILENO COPOLÍMERO VIRGEM ISENTO DE CARGAS MINERAIS, INJETADO NA COR AMARELA; FIXADOS AO CORPO DAS ESTANTES ATRAVÉS DE PARAFUSOS PARA MDF, CABEÇA CHATA, FENDA PHILIPS, DE 4MMX 3/4". <p>GARANTIA</p> <ul style="list-style-type: none">• MÍNIMA DE DOIS ANOS A PARTIR DA DATA DA ENTREGA, CONTRA DEFEITOS DE FABRICAÇÃO.		
23	<p>CAMA EMPILHÁVEL – CE</p> <p>DESCRIÇÃO</p> <ul style="list-style-type: none">• CAMINHA EMPILHÁVEL PARA CRIANÇAS DE 1 A 5 ANOS. LEVE, LAVÁVEL, MONTADA ATRAVÉS DE ENCAIXE, SEM VELCRO E PARAFUSOS. <p>DIMENSÕES E TOLERÂNCIAS</p> <ul style="list-style-type: none">• ALTURA: 110 MM + 50 MM;• LARGURA: 550 MM +/- 50 MM;• COMPRIMENTO: 1350 MM +/- 50 MM. <p>CARACTERÍSTICAS</p> <ul style="list-style-type: none">• SELO DO INMETRO;• PERMITE EMPILHAMENTO.• SUPORTA ATÉ 50 KG;• PÉS E CABECEIRA EM POLIPROPILENO VIRGEM (PP NÃO RECICLADO) QUE PERMITAM HIGIENIZAÇÃO TOTAL COM ÁGUA. PONTEIRAS DOS PÉS EM BORRACHA ANTIDERRAPANTE.• ESTRUTURA LATERAL EM BARRAS DE ALUMÍNIO DE LIGA 6063 COM ESPESSURA DE 1,59MM, RESISTENTE À CORROSÃO, INCLUSIVE POR TENSÃO, UMIDADE E SALINIDADE.• TELA VAZADA EM TECIDO 100% POLIÉSTER LAVÁVEL, COM TRATAMENTO ANTIALÉRGICO, ANTIFUNGO, ANTIÁCARO, ANTIBACTERIANO, ANTICHAMA, ANTI-UV, ANTIOXIDANTE E ISENTO DE FALATOS. ACABAMENTO SOLDADO UNIFORMEMENTE RESISTENTE À TRAÇÃO MANUAL. <p>GARANTIA</p> <ul style="list-style-type: none">• MÍNIMA DE UM ANO A PARTIR DA DATA DE ENTREGA, CONTRA DEFEITOS DE FABRICAÇÃO.	UND.	54
24	<p>CONJUNTO REFEITÓRIO 1 – 1 MESA + 4 CADEIRAS – CJR-01</p> <p>DESCRIÇÃO</p> <ul style="list-style-type: none">• CONJUNTO PARA CRIANÇAS COM ALTURA COMPREENDIDA ENTRE 0,93 E 1,16M, COMPOSTO DE UMA MESA E QUATRO CADEIRAS.- MESA COLETIVA COM TAMPO EM MDP OU MDF, REVESTIDO NA FACE SUPERIOR DE LAMINADO MELAMÍNICO E NA FACE INFERIOR EM LAMINADO MELAMÍNICO DE BAIXA PRESSÃO, MONTADO SOBRE ESTRUTURA TUBULAR DE AÇO.- CADEIRA INDIVIDUAL EMPILHÁVEL COM ASSENTO E ENCOSTO EM POLIPROPILENO INJETADO OU EM COMPENSADO ANATÔMICO MOLDADO., MONTADO SOBRE ESTRUTURA TUBULAR DE AÇO. <p>DIMENSÕES E TOLERÂNCIAS DA MESA</p> <ul style="list-style-type: none">• LARGURA: 1100 MM;• PROFUNDIDADE: 680 MM;• ALTURA: 460 MM;• ESPESSURA: 25,8 MM;• TOLERÂNCIA: ATÉ + 2 MM PARA LARGURA E PROFUNDIDADE, +/- 1 MM PARA ESPESSURA E +/- 10 MM PARA ALTURA. <p>CARACTERÍSTICAS DA MESA</p> <ul style="list-style-type: none">• TAMPO EM MDP OU MDF, COM ESPESSURA DE 25MM, REVESTIDO NA FACE SUPERIOR EM LAMINADO MELAMÍNICO DE ALTA PRESSÃO, 0,8MM DE ESPESSURA, ACABAMENTO TEXTURIZADO, COM PADRÃO ESPECIAL DE ACABAMENTO (IMPRESSÃO DIGITAL COM OVERLAY DUPLO), E CANTOS ARREDONDADOS. REVESTIMENTO NA FACE INFERIOR EM LAMINADO MELAMÍNICO DE BAIXA PRESSÃO, NA COR BRANCA.• TOPOS ENCABEÇADOS COM FITA DE BORDO PVC (CLORETO DE POLIVINILA), PP (POLIPROPILENO) OU PE (POLIETILENO), COM "PRIMER", ACABAMENTO TEXTURIZADO, NA COR LARANJA ,COLADA COM ADESIVO À BASE DE PUR, ATRAVÉS DO PROCESSO "HOT MELTING".• ESTRUTURA COMPOSTA DE:<ul style="list-style-type: none">- PÉS CONFECCIONADOS EM TUBO DE AÇO CARBONO LAMINADO A FRIO, COM COSTURA, SECÇÃO CIRCULAR, DIÂMETRO DE 45MM EM CHAPA 16 (1,5MM).- TRAVESSAS LONGITUDINAIS E TRANSVERSAIS EM TUBO DE AÇO CARBONO LAMINADO A FRIO, COM COSTURA, SECÇÃO RETANGULAR DE 20X40MM, EM CHAPA 16 (1,5MM).• FIXAÇÃO DO TAMPO À ESTRUTURA ATRAVÉS DE PARAFUSOS ROSCA MÁQUINA POLEGADA, DIÂMETRO 3/8", COMPRIMENTO 1/2", CABEÇA LENTILHA, FENDA COMBINADA.• TAMPA/ ESPAÇADOR EM POLIPROPILENO COPOLÍMERO VIRGEM, SEM CARGAS, INJETADAS NA COR LARANJA, FIXADAS À ESTRUTURA ATRAVÉS DE ENCAIXE.• PONTEIRAS E SAPATAS EM POLIPROPILENO COPOLÍMERO VIRGEM, SEM CARGAS, INJETADAS NA COR LARANJA, FIXADAS À ESTRUTURA ATRAVÉS DE ENCAIXE.• NAS PARTES METÁLICAS DEVE SER APLICADO TRATAMENTO ANTIFERRUGINOSO.• PINTURA DOS ELEMENTOS METÁLICOS EM TINTA EM PÓ HÍBRIDA EPÓXI/ POLIÉSTER, ELETROSTÁTICA, BRILHANTE, POLIMERIZADA EM ESTUFA, ESPESSURA MÍNIMA DE 40 MICROMETROS NA COR CINZA. <p>DIMENSÕES E TOLERÂNCIAS DA CADEIRA</p> <ul style="list-style-type: none">• LARGURA DO ASSENTO: 340 MM;	UND.	06

P



PREFEITURA DO CRATO

261
6



	<ul style="list-style-type: none">• PROFUNDIDADE DO ASSENTO: 260 MM;• ESPESSURA DO ASSENTO: 7,2 MM A 9,1MM;• LARGURA DO ENCOSTO: 350 MM;• ALTURA DO ENCOSTO: 155 MM;• ESPESSURA DO ENCOSTO: 7,0 MM A 9,3 MM;• ALTURA DO ASSENTO AO CHÃO: 260 MM;• TOLERÂNCIA: ATÉ + 2 MM PARA LARGURA E PROFUNDIDADE, +/- 1MM PARA ESPESSURA E +/- 10MM PARA ALTURA DO ASSENTO AO CHÃO. <p>CARACTERÍSTICAS DA CADEIRA</p> <ul style="list-style-type: none">• ASSENTO E ENCOSTO EM POLIPROPILENO COPOLÍMERO VIRGEM ISENTO DE CARGAS MINERAIS, INJETADOS NA COR LARANJA.• ALTERNATIVAMENTE O ASSENTO E O ENCOSTO PODERÃO SER FABRICADOS EM COMPENSADO ANATÔMICO MOLDADO A QUENTE, CONTENDO NO MÍNIMO CINCO LÂMINAS INTERNAS, COM ESPESSURA MÁXIMA DE 1,5MM CADA.• QUANDO FABRICADO EM COMPENSADO, O ASSENTO DEVE RECEBER REVESTIMENTO NA FACE SUPERIOR DE LAMINADO MELAMÍNICO DE ALTA PRESSÃO, 0,6 A 0,8MM DE ESPESSURA, ACABAMENTO TEXTURIZADO, NA COR LARANJA. REVESTIMENTO DA FACE INFERIOR EM LÂMINA DE MADEIRA FAQUEADA DE 0,7MM, COM ACABAMENTO EM SELADOR, SEGUIDO DE VERNIZ POLIURETANO, INCLUSIVE NOS BORDOS.• QUANDO FABRICADO EM COMPENSADO, O ENCOSTO DEVE RECEBER REVESTIMENTO NAS DUAS FACES DE LAMINADO MELAMÍNICO DE ALTA PRESSÃO, 0,6 A 0,8MM DE ESPESSURA, ACABAMENTO TEXTURIZADO, NA COR LARANJA. BORDOS COM ACABAMENTO EM SELADOR SEGUIDO DE VERNIZ POLIURETANO.• ESTRUTURA EM TUBO DE AÇO CARBONO LAMINADO A FRIO, COM COSTURA, DIÂMETRO DE 20,7MM, EM CHAPA 14 (1,9MM).• FIXAÇÃO DO ASSENTO E ENCOSTO INJETADOS À ESTRUTURA ATRAVÉS DE REBITES DE "REPUXO", DIÂMETRO DE 4,8MM, COMPRIMENTO 12MM.• FIXAÇÃO DO ASSENTO EM COMPENSADO MOLDADO À ESTRUTURA ATRAVÉS DE REBITES DE "REPUXO", DIÂMETRO DE 4,8MM, COMPRIMENTO 16MM.• FIXAÇÃO DO ENCOSTO EM COMPENSADO MOLDADO À ESTRUTURA ATRAVÉS DE REBITES DE "REPUXO", DIÂMETRO DE 4,8MM, COMPRIMENTO 18MM.• PONTEIRAS E SAPATAS, EM POLIPROPILENO COPOLÍMERO VIRGEM, ISENTO DE CARGAS MINERAIS, INJETADAS NA COR LARANJA, FIXADAS À ESTRUTURA ATRAVÉS DE ENCAIXE E PINO EXPANSOR.• NAS PARTES METÁLICAS DEVE SER APLICADO TRATAMENTO ANTI-FERRUGINOSO.• PINTURA DOS ELEMENTOS METÁLICOS EM TINTA EM PÓ HÍBRIDA EPÓXI / POLIÉSTER, ELETROSTÁTICA, BRILHANTE, POLIMERIZADA EM ESTUFA, ESPESSURA MÍNIMA 40 MICROMETROS, NA COR CINZA. <p>GARANTIA</p> <ul style="list-style-type: none">• MÍNIMA DE DOIS ANOS A PARTIR DA DATA DA ENTREGA, CONTRA DEFEITOS DE FABRICAÇÃO.		
25	<p>CONJUNTO REFEITÓRIO 3 – 1 MESA + 4 CADEIRAS – CJR-03</p> <p>DESCRIÇÃO</p> <ul style="list-style-type: none">• CONJUNTO PARA CRIANÇAS COM ALTURA COMPREENDIDA ENTRE 1,19 E 1,42M, COMPOSTO DE UMA MESA E QUATRO CADEIRAS.- MESA COLETIVA COM TAMPO EM MDP OU MDF, REVESTIDO NA FACE SUPERIOR DE LAMINADO MELAMÍNICO E NA FACE INFERIOR EM LAMINADO MELAMÍNICO DE BAIXA PRESSÃO, MONTADO SOBRE ESTRUTURA TUBULAR DE AÇO.- CADEIRA INDIVIDUAL EMPILHÁVEL COM ASSENTO E ENCOSTO EM POLIPROPILENO INJETADO OU EM COMPENSADO ANATÔMICO MOLDADO, MONTADO SOBRE ESTRUTURA TUBULAR DE AÇO. <p>DIMENSÕES E TOLERÂNCIAS DA MESA</p> <ul style="list-style-type: none">• LARGURA: 1230 MM;• PROFUNDIDADE: 760 MM;• ALTURA: 590 MM;• ESPESSURA: 25,8 MM;• TOLERÂNCIA: ATÉ + 2 MM PARA LARGURA E PROFUNDIDADE, +/- 1 MM PARA ESPESSURA E +/- 10 MM PARA ALTURA. <p>CARACTERÍSTICAS DA MESA</p> <ul style="list-style-type: none">• TAMPO EM MDP OU MDF, COM ESPESSURA DE 25MM, REVESTIDO NA FACE SUPERIOR EM LAMINADO MELAMÍNICO DE ALTA PRESSÃO, 0,8MM DE ESPESSURA, ACABAMENTO TEXTURIZADO, COM PADRÃO ESPECIAL DE ACABAMENTO (IMPRESSÃO DIGITAL COM OVERLAY DUPLO), E CANTOS ARREDONDADOS. REVESTIMENTO NA FACE INFERIOR EM LAMINADO MELAMÍNICO DE BAIXA PRESSÃO, NA COR BRANCA.• TOPOS ENCABEÇADOS COM FITA DE BORDO PVC (CLORETO DE POLIVINILA), PP (POLIPROPILENO) OU PE (POLIETILENO), COM "PRIMER", ACABAMENTO TEXTURIZADO, NA COR AMARELA, COLADA COM ADESIVO À BASE DE PUR, ATRAVÉS DO PROCESSO "HOT MELTING".• ESTRUTURA COMPOSTA DE:<ul style="list-style-type: none">- PÉS CONFECCIONADOS EM TUBO DE AÇO CARBONO LAMINADO A FRIO, COM COSTURA, SECCÃO CIRCULAR, DIÂMETRO DE 45MM EM CHAPA 16 (1,5MM).- TRAVESSAS LONGITUDINAIS E TRANSVERSAIS EM TUBO DE AÇO CARBONO LAMINADO A FRIO, COM COSTURA, SECCÃO RETANGULAR DE 20X40MM, EM CHAPA 16 (1,5MM).	UND.	06


7



PREFEITURA DO CRATO

262

6



	<ul style="list-style-type: none">• FIXAÇÃO DO TAMPO À ESTRUTURA ATRAVÉS DE PARAFUSOS ROSCA MÁQUINA POLEGADA, DIÂMETRO ¼", COMPRIMENTO ½", CABEÇA LENTILHA, FENDA COMBINADA.• TAMPA/ ESPAÇADOR EM POLIPROPILENO COPOLÍMERO VIRGEM, SEM CARGAS, INJETADAS NA COR AMARELA, FIXADAS À ESTRUTURA ATRAVÉS DE ENCAIXE.• PONTEIRAS E SAPATAS EM POLIPROPILENO COPOLÍMERO VIRGEM, SEM CARGAS, INJETADAS NA COR AMARELA, FIXADAS À ESTRUTURA ATRAVÉS DE ENCAIXE.• NAS PARTES METÁLICAS DEVE SER APLICADO TRATAMENTO ANTIFERRUGINOSO.• PINTURA DOS ELEMENTOS METÁLICOS EM TINTA EM PÓ HÍBRIDA EPÓXI/ POLIÉSTER, ELETROSTÁTICA, BRILHANTE, POLIMERIZADA EM ESTUFA, ESPESSURA MÍNIMA DE 40 MICROMETROS NA COR CINZA. <p>DIMENSÕES E TOLERÂNCIAS DA CADEIRA</p> <ul style="list-style-type: none">• LARGURA DO ASSENTO: 400 MM;• PROFUNDIDADE DO ASSENTO: 310 MM;• ESPESSURA DO ASSENTO: 9,7 MM A 12MM;• LARGURA DO ENCOSTO: 396 MM;• ALTURA DO ENCOSTO: 198 MM;• ESPESSURA DO ENCOSTO: 9,6 MM A 12,1 MM;• ALTURA DO ASSENTO AO CHÃO: 350 MM;• TOLERÂNCIA: ATÉ + 2 MM PARA LARGURA E PROFUNDIDADE, +/- 1MM PARA ESPESSURA E +/- 10MM PARA ALTURA DO ASSENTO AO CHÃO. <p>CARACTERÍSTICAS DA CADEIRA</p> <ul style="list-style-type: none">• ASSENTO E ENCOSTO EM POLIPROPILENO COPOLÍMERO VIRGEM ISENTO DE CARGAS MINERAIS, INJETADOS NA COR AMARELA.• ALTERNATIVAMENTE O ASSENTO E O ENCOSTO PODERÃO SER FABRICADOS EM COMPENSADO ANATÔMICO MOLDADO A QUENTE, CONTENDO NO MÍNIMO SETE LÂMINAS INTERNAS, COM ESPESSURA MÁXIMA DE 1,5MM.• QUANDO FABRICADO EM COMPENSADO, O ASSENTO DEVE RECEBER REVESTIMENTO NA FACE SUPERIOR DE LAMINADO MELAMÍNICO DE ALTA PRESSÃO, 0,6 A 0,8MM DE ESPESSURA, ACABAMENTO TEXTURIZADO, NA COR AMARELA. REVESTIMENTO DA FACE INFERIOR EM LÂMINA DE MADEIRA FAQUEADA DE 0,7MM, COM ACABAMENTO EM SELADOR, SEGUIDO DE VERNIZ POLIURETANO, INCLUSIVE NOS BORDOS.• QUANDO FABRICADO EM COMPENSADO, O ENCOSTO DEVE RECEBER REVESTIMENTO NAS DUAS FACES DE LAMINADO MELAMÍNICO DE ALTA PRESSÃO, 0,6 A 0,8MM DE ESPESSURA, ACABAMENTO TEXTURIZADO, NA COR AMARELA. BORDOS COM ACABAMENTO EM SELADOR SEGUIDO DE VERNIZ POLIURETANO.• ESTRUTURA EM TUBO DE AÇO CARBONO LAMINADO A FRIO, COM COSTURA, DIÂMETRO DE 20,7MM, EM CHAPA 14 (1,9MM).• FIXAÇÃO DO ASSENTO E ENCOSTO INJETADOS À ESTRUTURA ATRAVÉS DE REBITES DE "REPUXO", DIÂMETRO DE 4,8MM, COMPRIMENTO 12MM.• FIXAÇÃO DO ASSENTO EM COMPENSADO MOLDADO À ESTRUTURA ATRAVÉS DE REBITES DE "REPUXO", DIÂMETRO DE 4,8MM, COMPRIMENTO 19MM.• FIXAÇÃO DO ENCOSTO EM COMPENSADO MOLDADO À ESTRUTURA ATRAVÉS DE REBITES DE "REPUXO", DIÂMETRO DE 4,8MM, COMPRIMENTO 22MM.• PONTEIRAS E SAPATAS, EM POLIPROPILENO COPOLÍMERO VIRGEM, ISENTO DE CARGAS MINERAIS, INJETADAS NA COR AMARELA, FIXADAS À ESTRUTURA ATRAVÉS DE ENCAIXE E PINO EXPANSOR.• NAS PARTES METÁLICAS DEVE SER APLICADO TRATAMENTO ANTI-FERRUGINOSO.• PINTURA DOS ELEMENTOS METÁLICOS EM TINTA EM PÓ HÍBRIDA EPÓXI / POLIÉSTER, ELETROSTÁTICA, BRILHANTE, POLIMERIZADA EM ESTUFA, ESPESSURA MÍNIMA 40 MICROMETROS, NA COR CINZA. <p>GARANTIA</p> <ul style="list-style-type: none">• MÍNIMA DE DOIS ANOS A PARTIR DA DATA DA ENTREGA, CONTRA DEFEITOS DE FABRICAÇÃO.		
26	<p>MESA PARA CRIANÇAS DE 2 A 4 ANOS – M2</p> <p>DESCRIÇÃO</p> <ul style="list-style-type: none">• MESA CONFECCIONADA EM TUBO INDUSTRIAL DE 1 1/4" <p>CARACTERÍSTICAS</p> <ul style="list-style-type: none">• SOLDAGEM ELETRÔNICA MIG, PINTURA ELETROSTÁTICA COM TRATAMENTO ANTI-FERRUGINOSO NA COR BRANCA, TAMPO EM MDF 18MM REVESTIDO EM LAMINADO MELAMÍNICO AMARELO GEMA (REFERENCIA L 189), COM BORDAS COLADAS EM PVC NA COR BRANCA. <p>DIMENSÕES</p> <ul style="list-style-type: none">• ALTURA DA MESA: 54 CM• TAMPO DA MESA QUADRADA PARA 04 LUGARES: 70 CM X 70 CM <p>GARANTIA</p> <ul style="list-style-type: none">• MÍNIMA DE DOIS ANOS A PARTIR DA DATA DA ENTREGA, CONTRA DEFEITOS DE FABRICAÇÃO.	UND.	09
27	<p>CADEIRA PARA CRIANÇAS DE 2 A 4 ANOS – C2</p> <p>DESCRIÇÃO</p> <ul style="list-style-type: none">• CADEIRA COM ASSENTO E ENCOSTO REVESTIDO DE LAMINADO MELAMÍNICO AMARELO GEMA (REFERENCIA L 189) E FIXADO ATRAVÉS DE REBITES POP. A ESTRUTURA EM TUBO DE ¾" COM SOLDAGEM ELETRÔNICA, PINTURA ELETROSTÁTICA NA COR BRANCA. <p>CARACTERÍSTICAS</p> <ul style="list-style-type: none">• AS CADEIRAS COM SAPATAS EM POLIPROPILENO COPOLÍMERO, INJETADOS, NA MESMA COR E	UND.	36



PREFEITURA DO CRATO

269

6



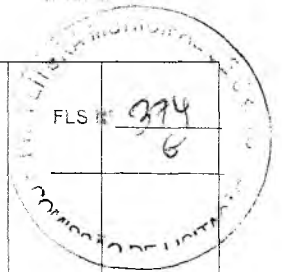
	<p>TONALIDADE DA TINTA DE ACABAMENTO, FIXADAS À ESTRUTURA ATRAVÉS DE ENCAIXE.</p> <p>• "PARAFUSOS DE FIXAÇÃO DO TAMPO, AUTO-ATARRACHANTES DE 3/16" X 3/4", ZINCADOS.</p> <p>DIMENSÕES</p> <ul style="list-style-type: none">• ALTURA DO ASSENTO DA CADEIRA AO CHÃO: 29 CM• ALTURA TOTAL: 59 CM• ASSENTO DA CADEIRA: 24 CM X 24 CM• ENCOSTO DA CADEIRA: 24 CM X 16 CM		
28	<p>MESA PARA CRIANÇAS DE 4 E 6 ANOS – M3</p> <p>DESCRIÇÃO</p> <ul style="list-style-type: none">• MESA CONFECCIONADA EM TUBO INDUSTRIAL DE 1 1/4", COM SOLDAGEM ELETRÔNICA MIG, PINTURA ELETROSTÁTICA COM TRATAMENTO ANTI-FERRUGINOSO NA COR BRANCA. <p>CARACTERÍSTICAS</p> <ul style="list-style-type: none">• TAMPO EM MDF REVESTIDO EM LAMINADO MELAMÍNICO VERDE CITRINO (REFERENCIA L111), ENCABEÇADO COM FITAS DE BORDO DE POLIESTIRENO DE 1,5MM DE ESPESSURA NA COR PRETA COLADO COM ADESIVO "HOT MELTING" <p>DIMENSÕES</p> <ul style="list-style-type: none">• ALTURA DA MESA: 60 CM• TAMPO DA MESA QUADRADA PARA 04 LUGARES: 80CM X 80 CM. <p>GARANTIA</p> <ul style="list-style-type: none">• MÍNIMA DE DOIS ANOS A PARTIR DA DATA DA ENTREGA, CONTRA DEFEITOS DE FABRICAÇÃO.	UND.	03
29	<p>CADEIRA PARA CRIANÇAS DE 4 E 6 ANOS – C3</p> <p>DESCRIÇÃO</p> <ul style="list-style-type: none">• CADEIRA COM ASSENTO E ENCOSTO REVESTIDOS DE LAMINADO MELAMÍNICO VERDE CITRINO (REFERENCIA L111) E FIXADOS ATRAVÉS DE REBITES POP. A ESTRUTURA SERÁ EM TUBO DE 3/4" COM SOLDAGEM ELETRÔNICA, PINTURA ELETROSTÁTICA NA COR BRANCA. <p>CARACTERÍSTICAS</p> <ul style="list-style-type: none">• A CADEIRA POSSUE SAPATA EM POLIPROPILENO COPOLÍMERO, INJETADOS, NA MESMA COR E TONALIDADE DA TINTA DE ACABAMENTO, FIXADAS À ESTRUTURA ATRAVÉS DE ENCAIXE.• "PARAFUSOS DE FIXAÇÃO DO TAMPO, AUTO-ATARRACHANTES DE 3/16" X 3/4", ZINCADOS. <p>DIMENSÕES</p> <ul style="list-style-type: none">• ALTURA DO ASSENTO DA CADEIRA AO CHÃO: 37,5CM• ALTURA TOTAL: 67,5CM• ASSENTO DA CADEIRA: 29 CM X 27 CM• ENCOSTO DA CADEIRA: 29 CM X 17 CM. <p>GARANTIA</p> <ul style="list-style-type: none">• MÍNIMA DE DOIS ANOS A PARTIR DA DATA DA ENTREGA, CONTRA DEFEITOS DE FABRICAÇÃO.	UND.	12
30	<p>MESA INDIVIDUAL PARA CRIANÇAS DE 5 E 6 ANOS – M5</p> <p>DESCRIÇÃO</p> <ul style="list-style-type: none">• MESA CONFECCIONADA EM TUBO INDUSTRIAL DE 1 1/4", COM SOLDAGEM ELETRÔNICA MIG, PINTURA ELETROSTÁTICA COM TRATAMENTO ANTI-FERRUGINOSO NA COR BRANCA. <p>CARACTERÍSTICAS</p> <ul style="list-style-type: none">• TAMPO EM MDF REVESTIDO EM LAMINADO MELAMÍNICO DE VÁRIAS CORES (AMARELO, AZUL E VERMELHO), ENCABEÇADO COM FITAS DE BORDO DE POLIESTIRENO DE 1,5MM DE ESPESSURA NA COR PRETA COLADO COM ADESIVO "HOT MELTING" <p>DIMENSÕES</p> <ul style="list-style-type: none">• ALTURA DA MESA: 60 CM• TAMPO DA MESA TRAPEZOIDAL PARA 01 LUGAR: BASE MAIOR - 60CM X BASE MENOR - 40 CM X LARGURA - 40CM. <p>GARANTIA</p> <ul style="list-style-type: none">• MÍNIMA DE DOIS ANOS A PARTIR DA DATA DA ENTREGA, CONTRA DEFEITOS DE FABRICAÇÃO.	UND.	36
31	<p>MESA DE REUNIÃO – M7</p> <p>DESCRIÇÃO</p> <ul style="list-style-type: none">• MESA DE REUNIÃO COM TAMPO RETANGULAR OU OVAL EM MDF REVESTIDO DE LAMINADO MELAMÍNICO, MONTADA SOBRE DOIS PÉS. <p>DIMENSÕES E TOLERÂNCIAS</p> <ul style="list-style-type: none">• TAMPO RETANGULAR: 2000 X 950 MM +/- 50 MM;• ALTURA: 750 MM +/- 5 MM;• PARA ACOMODAÇÃO DE PESSOAS EM CADEIRA DE RODAS (PCR) E ATENDIMENTO ÀS EXIGÊNCIAS DA ABNT NBR 9050 A MESA DEVE POSSUIR ALTURA LIVRE SOB O TAMPO: MÍNIMA DE 730 MM;• ESPESSURA DO TAMPO: 25 MM +/- 0,6 MM;• TOLERÂNCIAS PARA CAMADA DE TINTA: MÍNIMO 40 MICROMETROS /MÁXIMO 100 MICROMETROS. <p>CARACTERÍSTICAS</p> <ul style="list-style-type: none">• TAMPO EM MDF, COM ESPESSURA DE 25 MM, REVESTIDO NA FACE INFERIOR COM LAMINADO MELAMÍNICO DE BAIXA PRESSÃO (BP), E NA FACE SUPERIOR COM LAMINADO MELAMÍNICO DE ALTA PRESSÃO, DE 0,8 MM DE ESPESSURA, COR CINZA OU BRANCO, ACABAMENTO TEXTURIZADO.• BORDOS ENCABEÇADOS COM PERFIL EXTRUDADO MACIÇO DE 180º, NA COR CINZA OU BRANCO, COM A MESMA TONALIDADE DO LAMINADO DO TAMPO, ADMITINDO-SE PEQUENAS VARIAÇÕES DECORRENTES DAS CARACTERÍSTICAS DE CADA MATERIAL (BRILHO, TEXTURA). O PERFIL DEVE SER ENCAIXADO E FIXADO COM ADESIVO AO TAMPO, E SER NIVELADO COM AS SUAS SUPERFÍCIES.	UND.	02

P



PREFEITURA DO CRATO

264
6



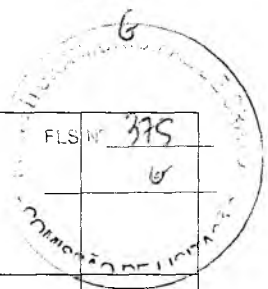
	<ul style="list-style-type: none"> • ESTRUTURA CONSTITUÍDA DE: - ESTRUTURA EM AÇO CARBONO COM DOIS PÉS, COM TRAVA EM MDF ENTRE OS MESMOS. - FIXAÇÃO DO TAMPO À ESTRUTURA ATRAVÉS DE PARAFUSOS DE ROSCA COM BUCHAS METÁLICAS. • SAPATAS REGULÁVEIS EM NYLON OU POLIPROPILENO INJETADO. • TERMINAÇÕES DE TUBOS EM PLÁSTICO INJETADO, NA COR CINZA OU PRETA, FIXADAS ATRAVÉS DE ENCAIXE. ESTAS NÃO DEVEM PODER SER RETIRADAS SEM O USO DE FERRAMENTAS. • PEÇAS INJETADAS NÃO DEVEM APRESENTAR REBARBAS, FALHAS DE INJEÇÃO OU PARTES CORTANTES. • ACABAMENTO DAS PARTES METÁLICAS EM PINTURA EM PÓ, BRILHANTE, NA COR CINZA OU PRETA. • TODOS OS ENCONTROS DE TUBOS OU UNIÕES DE PARTES METÁLICAS DEVEM RECEBER SOLDA EM TODA A EXTENSÃO DA UNIÃO. <p>GARANTIA</p> <ul style="list-style-type: none"> • MÍNIMA DE DOIS ANOS A PARTIR DA DATA DE ENTREGA, CONTRA DEFEITOS DE FABRICAÇÃO, OXIDAÇÃO DAS PARTES METÁLICAS E DESGASTE OU DESPRENDIMENTO DE COMPONENTES. 		
<p>32</p>	<p>SOFÁ DOIS LUGARES – SF1</p> <p>DESCRIÇÃO</p> <ul style="list-style-type: none"> • SOFÁ DE DOIS LUGARES EM MATERIAL LAVÁVEL E PÉS EM ALUMÍNIO. <p>DIMENSÕES E TOLERÂNCIAS</p> <ul style="list-style-type: none"> • LARGURA: 1250 MM +/- 50 MM; • PROFUNDIDADE: 750 MM +/- 50 MM; • ALTURA: 730 MM +/- 30 MM. <p>CARACTERÍSTICAS</p> <ul style="list-style-type: none"> • REVESTIMENTO SUPERIOR EM LAMINADO DE PVC COM REFORÇO EM MANTA (KORINO) CV 20; • ACABAMENTO INFERIOR EM TELA DE RÁFIA; • ESTRUTURA: - MADEIRA DE PINUS E EUCALIPTO PROVENIENTE DE REFLORESTAMENTO COM IMUNIZAÇÃO CONTRA MOFO, CUPIM E MICROORGANISMOS. - SUSTENTAÇÃO DO ASSENTO E ENCOSTO COM CINTAS ELÁSTICAS DE ALTA RESISTÊNCIA. - TRAVAMENTO DA ESTRUTURA COM GRAMPOS FIXADOS COM GRAMPEADORES PNEUMÁTICOS. • ESPUMAS DE POLIURETANO - ASSENTO: DENSIDADE D-23 - BRAÇO: DENSIDADE D-20 - ENCOSTOS: DENSIDADE D-20 <p>GARANTIA</p> <ul style="list-style-type: none"> • MÍNIMA DE DOZE MESES A PARTIR DA DATA DE ENTREGA, CONTRA DEFEITOS DE FABRICAÇÃO, DEGRADAÇÃO DO TECIDO E DESGASTE OU DESPRENDIMENTO DE COMPONENTES. 	<p>UND.</p>	<p>02</p>
<p>33</p>	<p>MESA PARA REFEIÇÃO – M8</p> <p>DESCRIÇÃO</p> <ul style="list-style-type: none"> • MESA DE REUNIÃO COM TAMPO REDONDO EM MDF REVESTIDO DE LAMINADO MELAMÍNICO, MONTADA SOBRE COLUNA CENTRAL DOTADA DE QUATRO PÉS. <p>DIMENSÕES E TOLERÂNCIAS DA MESA</p> <ul style="list-style-type: none"> • DIÂMETRO DO TAMPO: 1000 MM +/- 10 MM; • ALTURA: 750 MM +/- 5 MM; • PARA ACOMODAÇÃO DE PESSOAS EM CADEIRA DE RODAS (PCR) E ATENDIMENTO ÀS EXIGÊNCIAS DA ABNT NBR 9050 A MESA DEVE POSSUIR ALTURA LIVRE SOB O TAMPO: MÍNIMA DE 730 MM; • ESPESSURA DO TAMPO: 25,8 MM +/- 0,6 MM; • TOLERÂNCIAS DIMENSIONAIS PARA TUBOS CONFORME ABNT NBR 6591; • TOLERÂNCIAS PARA CAMADA DE TINTA: MÍNIMO 40 MICROMETROS / MÁXIMO 100 MICROMETROS. <p>CARACTERÍSTICAS</p> <ul style="list-style-type: none"> • TAMPO EM MDF, COM ESPESSURA DE 25 MM, REVESTIDO NA FACE INFERIOR COM LAMINADO MELAMÍNICO DE BAIXA PRESSÃO (BP), E NA FACE SUPERIOR COM LAMINADO MELAMÍNICO DE ALTA PRESSÃO, DE 0,8 MM DE ESPESSURA, COR CINZA, ACABAMENTO TEXTURIZADO. • BORDOS ENCABEÇADOS COM PERFIL EXTRUDADO MACIÇO DE 180º, NA COR CINZA, COM A MESMA TONALIDADE DO LAMINADO DO TAMPO, ADMITINDO-SE PEQUENAS VARIAÇÕES DECORRENTES DAS CARACTERÍSTICAS DE CADA MATERIAL (BRILHO, TEXTURA). O PERFIL DEVE SER ENCAIXADO E FIXADO COM ADESIVO AO TAMPO, E SER NIVELADO COM AS SUAS SUPERFÍCIES. • ESTRUTURA CONSTITUÍDA DE: - SUPORTE DE SUSTENTAÇÃO DO TAMPO, CONFECCIONADO EM TUBO DE AÇO LAMINADO A FRIO, COM COSTURA, PERFIL RETANGULAR DE 30 X 50 MM, COM ESPESSURA DE CHAPA MÍNIMA DE 1,5 MM; - COLUNA CENTRAL FABRICADA COM TUBO DE AÇO LAMINADO A FRIO, COM COSTURA, COM DIÂMETRO DE 3" (POLEGADAS), COM ESPESSURA DE CHAPA MÍNIMA DE 1,5 MM; - PÉS EM NÚMERO DE QUATRO, CONFECCIONADOS EM TUBO DE AÇO LAMINADO A FRIO, COM COSTURA, PERFIL RETANGULAR DE 30 X 50 MM, COM ESPESSURA DE CHAPA MÍNIMA DE 1,5 MM. • FIXAÇÃO DO TAMPO À ESTRUTURA ATRAVÉS DE PARAFUSOS DE ROSCA MÉTRICA M6 COM BUCHAS METÁLICAS. • SAPATAS REGULÁVEIS METÁLICAS, ROSCA M6, COM PARTES EM CONTATO COM O PISO EM PLÁSTICO INJETADO. • TERMINAÇÕES DE TUBOS EM PLÁSTICO INJETADO, NA COR PRETA, FIXADAS ATRAVÉS DE ENCAIXE. ESTAS NÃO DEVEM PODER SER RETIRADAS SEM O USO DE FERRAMENTAS. • PEÇAS INJETADAS NÃO DEVEM APRESENTAR REBARBAS, FALHAS DE INJEÇÃO OU PARTES CORTANTES. 	<p>UND.</p>	<p>02</p>

(P)



PREFEITURA DO CRATO

265



	<ul style="list-style-type: none">ACABAMENTO DAS PARTES METÁLICAS EM PINTURA EM PÓ, BRILHANTE, NA COR CINZA.TODOS OS ENCONTROS DE TUBOS OU UNIÕES DE PARTES METÁLICAS DEVEM RECEBER SOLDA EM TODA A EXTENSÃO DA UNIÃO. GARANTIA <ul style="list-style-type: none">MÍNIMA DE DOIS ANOS CONTRA DEFEITOS DE FABRICAÇÃO A PARTIR DA DATA DE ENTREGA, OXIDAÇÃO DAS PARTES METÁLICAS E DESGASTE OU DESPRENDIMENTO DE COMPONENTES.	FLS Nº 375	
34	ARMÁRIO PARA PRIMEIROS SOCORROS – AM3 DESCRIÇÃO <ul style="list-style-type: none">ARMÁRIO SUSPENSO, COM DUAS PORTAS PARA GUARDA DE MEDICAMENTOS. CARACTERÍSTICAS <ul style="list-style-type: none">ARMAÇÃO EM CANTONEIRA 3/4 X 1/8, PINTURA EPÓXI NA COR BRANCA. NÃO SERÃO ACEITAS ONDULAÇÕES, RESSALTOS, REBARBAS OU IMPERFEIÇÕES NO ACABAMENTO;DEVERÃO SER TRATADOS CONTRA OXIDAÇÃO COM FOSFATO DE ZINCO E PINTADOS COM TINTA ESPECIAL COM SECAGEM EM ESTUFA. INTERNAMENTE SERÃO ACOPLADAS 02 PRATELEIRAS EM VIDRO 4MM, TRANSPARENTE. AS PORTAS DEVEM POSSUIR PITÃO PARA CADEADO; DIMENSÕES ALTURA: 1,50M LARGURA: 0,80M PROFUNDIDADE: 0,35M GARANTIA <ul style="list-style-type: none">MÍNIMA DE TRÊS ANOS A PARTIR DA DATA DE ENTREGA, CONTRA DEFEITOS DE FABRICAÇÃO E OXIDAÇÃO.	UND.	01

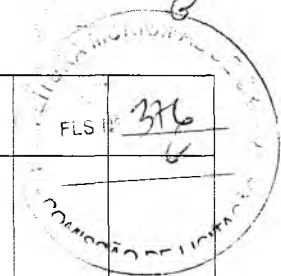
LOTE II – EXCLUSIVO PARA ME E EPP

ITEM	ESPECIFICAÇÕES	UNID.	QUANT.
01	QUADRO BRANCO TIPO LOUSA MAGNÉTICO – 1200X3000 – QB2 DESCRIÇÃO <ul style="list-style-type: none">QUADRO COM SUPERFÍCIE EM LAMINADO BRANCO BRILHANTE ESPECIAL PARA ESCRITA E FIXAÇÃO DE ACESSÓRIOS MAGNÉTICOS. DIMENSÕES E TOLERÂNCIAS <ul style="list-style-type: none">ALTURA: 1200 MM +/- 10 MM;LARGURA: 3000 MM +/- 10 MM;ESPESSURA: 17MM. CARACTERÍSTICAS <ul style="list-style-type: none">RESISTENTE A MANCHAS;MOLDURA EM ALUMÍNIO ANODIZADO FOSCO;CONFECCIONADO EM MDF 9 MM, SOBREPOSTO DE CHAPA METÁLICA E LAMINADO MELAMÍNICO BRANCO;SISTEMA DE FIXAÇÃO INVISÍVEL;ACOMPANHA:<ul style="list-style-type: none">- 1 APAGADOR;- 4 CAIXAS COM 12 CANETAS CADA, NAS CORES VERMELHO, VERDE, AZUL E PRETO. GARANTIA <ul style="list-style-type: none">MÍNIMA DE DOIS ANOS A PARTIR DA DATA DE ENTREGA, CONTRA DEFEITOS DE FABRICAÇÃO.	UND.	10
02	QUADRO MURAL EM FELTRO – QM DESCRIÇÃO <ul style="list-style-type: none">QUADRO EM METAL COM FELTRO PARA FIXAÇÃO DE RECADOS, TRABALHOS E OUTROS. DIMENSÕES E TOLERÂNCIAS <ul style="list-style-type: none">ALTURA: 1200 MM +/- 10 MM;LARGURA: 900 MM +/- 10 MM. CARACTERÍSTICAS <ul style="list-style-type: none">MOLDURA COM CANTOS ARREDONDADOS EM ALUMÍNIO ANODIZADO FOSCO;CONFECCIONADO MDF 3MM REVESTIDO NA PARTE FRONTAL COM CARD BOARD 6MM;ACABAMENTO EM FELTRO ACRÍLICO 2MM;SISTEMA DE FIXAÇÃO INVISÍVEL PERMITINDO INSTALAÇÃO NA VERTICAL OU HORIZONTAL. GARANTIA <ul style="list-style-type: none">MÍNIMA DE TRÊS MESES A PARTIR DA DATA DE ENTREGA, CONTRA DEFEITOS DE FABRICAÇÃO.	UND.	10
03	QUADRO DE AVISOS EM METAL – QC DESCRIÇÃO <ul style="list-style-type: none">QUADRO EM METAL PARA FIXAÇÃO DE AVISOS. DIMENSÕES E TOLERÂNCIAS <ul style="list-style-type: none">LARGURA: 1500 MM +/- 10 MM;ALTURA: 900 MM +/- 10 MM; CARACTERÍSTICAS <ul style="list-style-type: none">MOLDURA COM CANTOS ARREDONDADOS EM ALUMÍNIO ANODIZADO FOSCO;FUNDO CONFECCIONADO EM MDF 10MM;ACABAMENTO EM CHAPA DE AÇO BRANCA MAGNÉTICA;	UND.	04



PREFEITURA DO CRATO

266



	<ul style="list-style-type: none"> SISTEMA DE FIXAÇÃO INVISÍVEL PERMITINDO INSTALAÇÃO NA VERTICAL OU HORIZONTAL. <p>GARANTIA</p> <ul style="list-style-type: none"> MÍNIMA DE TRÊS MESES A PARTIR DA DATA DE ENTREGA, CONTRA DEFEITOS DE FABRICAÇÃO. 	FLS. 376	
04	<p>QUADRO BRANCO TIPO LOUSA MAGNÉTICO – 1200X2000 – QB1</p> <p>DESCRIÇÃO</p> <ul style="list-style-type: none"> QUADRO COM SUPERFÍCIE EM LAMINADO BRANCO BRILHANTE ESPECIAL PARA ESCRITA E FIXAÇÃO DE ACESSÓRIOS MAGNÉTICOS. <p>DIMENSÕES E TOLERÂNCIAS</p> <ul style="list-style-type: none"> ALTURA: 1200 MM +/- 10 MM; LARGURA: 2000 MM +/- 10 MM; ESPESSURA: 17MM. <p>CARACTERÍSTICAS</p> <ul style="list-style-type: none"> RESISTENTE A MANCHAS; MOLDURA EM ALUMÍNIO ANODIZADO FOSCO; CONFECCIONADO EM MDF 9 MM, SOBREPOSTO DE CHAPA METÁLICA E LAMINADO MELAMÍNICO BRANCO; SISTEMA DE FIXAÇÃO INVISÍVEL; ACOMPANHA: <ul style="list-style-type: none"> - 1 APAGADOR; - 4 CAIXAS COM 12 CANETAS CADA, NAS CORES VERMELHO, VERDE, AZUL E PRETO. <p>GARANTIA</p> <ul style="list-style-type: none"> MÍNIMA DE DOIS ANOS A PARTIR DA DATA DE ENTREGA, CONTRA DEFEITOS DE FABRICAÇÃO. 	UND.	06

LOTE III – EXCLUSIVO PARA ME E EPP

ITEM	ESPECIFICAÇÕES	UNID.	QUANT.
01	<p>COLCHONETE PARA REPOUSO – CO3</p> <p>DESCRIÇÃO</p> <ul style="list-style-type: none"> COLCHONETE DE LÂMINA DE ESPUMA FLEXÍVEL DE POLIURETANO PARA USO INFANTIL. <p>DIMENSÕES</p> <ul style="list-style-type: none"> COMPRIMENTO: 100CM; LARGURA: 60CM; ESPESSURA: 05CM. <p>REVESTIMENTO</p> <ul style="list-style-type: none"> MATERIAL TÊXTIL PLASTIFICADO, "ATÓXICO", REF. "CORINO", NA COR AZUL REAL, IMPERMEÁVEL, COM ACABAMENTO EM COSTURA SIMPLES; ZÍPER COM ACABAMENTO OCULTO. <p>ESPUMA</p> <ul style="list-style-type: none"> NORMA ABNT NBR 8537 DENSIDADE NOMINAL KG/M³ : D-28 <p>FABRICAÇÃO</p> <ul style="list-style-type: none"> PARA FABRICAÇÃO É INDISPENSÁVEL ATENDER ÀS ESPECIFICAÇÕES TÉCNICAS ESPECÍFICAS PARA CADA MATERIAL. <p>GARANTIA</p> <ul style="list-style-type: none"> MÍNIMA DE UM ANO A PARTIR DA DATA DA ENTREGA, CONTRA DEFEITOS DE FABRICAÇÃO. 	UND.	44
02	<p>TATAME EM E.V.A. – TA1</p> <p>DESCRIÇÃO</p> <ul style="list-style-type: none"> TATAME EM PLACAS INTERTRAVADAS DE E.V.A. (ETILENO-ACETATO DE VINIL) COM BORDAS DE ACABAMENTO. <p>DIMENSÕES E TOLERÂNCIAS</p> <ul style="list-style-type: none"> TAMANHO DAS PLACAS: 1000 MM X 1000 MM +/- 10 MM; ESPESSURA: 20 MM +/- 10 MM. <p>CARACTERÍSTICAS</p> <ul style="list-style-type: none"> PLACAS DE TATAME INTERTRAVADAS E BORDAS DE ACABAMENTO, CONFECCIONADAS EM E.V.A. (100%), ATÓXICAS, COM SUPERFÍCIE TEXTURIZADA, SILICONIZADA, ANTIDERRAPANTE E LAVÁVEL; DENSIDADE ENTRE 150 E 180 GRAMAS POR CENTÍMETRO CÚBICO; CADA PEÇA DEVE SER FORNECIDA EM CONJUNTO COM UMA BORDA DE ACABAMENTO. OS ENCAIXES DEVEM PROPORCIONAR A JUNÇÃO PERFEITA DAS PEÇAS; AS ARESTAS DE BORDAS E PLACAS DEVEM SER UNIFORMES, COM CORTE PRECISO A 90º EM RELAÇÃO AO PLANO DA SUPERFÍCIE, ISENTAS DE REBARBAS E FALHAS. <p>GARANTIA</p> <ul style="list-style-type: none"> MÍNIMA DE TRÊS MESES A PARTIR DA DATA DA ENTREGA, CONTRA DEFEITOS DE FABRICAÇÃO. 	UND.	74
03	<p>COLCHONETE PARA TROCADOR – CO2</p> <p>DESCRIÇÃO</p> <ul style="list-style-type: none"> COLCHONETE DE ESPUMA FLEXÍVEL DE POLIURETANO. <p>DIMENSÕES E TOLERÂNCIAS</p> <ul style="list-style-type: none"> COMPRIMENTO: 1000 MM +/- 5 MM; LARGURA: 600 MM +/- 5 MM; 	UND.	13



PREFEITURA DO CRATO

267

6

	<ul style="list-style-type: none">• ALTURA: 40 MM +/-10 MM. CARACTERÍSTICAS <ul style="list-style-type: none">• ESPUMA DE POLIURETANO FLEXÍVEL COM DENSIDADE D20, INTEGRAL (SEM COLAGEM HORIZONTAL), REVESTIDO EM MATERIAL TÊXTIL PLASTIFICADO (CORINO), ATÓXICO, NA COR AZUL REAL, IMPERMEÁVEL, COM COSTURA SIMPLES E ACABAMENTO EM CADARÇO IMPERMEÁVEL. GARANTIA <ul style="list-style-type: none">• MÍNIMA DE UM ANO A PARTIR DA DATA DA ENTREGA, CONTRA DEFEITOS DE FABRICAÇÃO		
04	COLCHÃO PARA BERCO – CO1 DESCRIÇÃO <ul style="list-style-type: none">• COLCHÃO INFANTIL EM ESPUMA FLEXÍVEL DE POLIURETANO. DIMENSÕES E TOLERÂNCIAS <ul style="list-style-type: none">• ALTURA: 120 MM - 5 MM +15 MM;• LARGURA E COMPRIMENTO: DEVEM SER TAIS QUE O ESPAÇO ENTRE O COLCHÃO E AS LATERAIS, E, ENTRE O COLCHÃO E AS CABECEIRAS, NÃO EXCEDA A 30 MM. CARACTERÍSTICAS <ul style="list-style-type: none">• ESPUMA DE POLIURETANO FLEXÍVEL COM DENSIDADE D18, INTEGRAL (TIPO "SIMPLES"), REVESTIDO EM UMA DAS FACES E NAS LATERAIS EM TECIDO JACQUARD, COSTURADO EM MATELASSÊ (ACOLCHOADO), COM FECHAMENTO PERIMETRAL TIPO VIÉS, E COM ACABAMENTO DA OUTRA FACE DO COLCHÃO PLASTIFICADO.• TRATAMENTO ANTIALÉRGICO E ANTIÁCARO NOS TECIDOS. GARANTIA <ul style="list-style-type: none">• MÍNIMA DE UM ANO A PARTIR DA DATA DE ENTREGA, CONTRA DEFEITOS DE FABRICAÇÃO.	UND.	36



LOTE IV – EXCLUSIVO PARA ME E EPP


ITEM	ESPECIFICAÇÕES	UNID.	QUANT.
01	CASA DE BONECAS – CS DESCRIÇÃO <ul style="list-style-type: none">• CASINHA DE BONECA PARA CRIANÇAS A PARTIR DE TRÊS ANOS. DIMENSÕES E TOLERÂNCIAS <ul style="list-style-type: none">• LARGURA: 1310 MM;• ALTURA MÍNIMA: 1287 MM;• COMPRIMENTO: 1610 MM;• TOLERÂNCIA: ±10% (DEZ POR CENTO). CARACTERÍSTICAS <ul style="list-style-type: none">• SELO DO INMETRO.• PEÇAS MULTICOLORIDAS.• NÃO TÓXICO.• CASINHA MULTICOLORIDA DEVERÁ ACOMPANHAR, NO MÍNIMO, 5 (CINCO) DOS ITENS A SEGUIR: JANELAS DE CORRER, JANELA COLONIAL, PORTA VAI E VEM, TÁBUA DE PASSAR COM FERRO, TELEFONE, PIA, FOGÃO, CHAMINÉ, BALCÃO DE COZINHA E CAMPAINHA.• BALCÃO EXTERNO NA JANELA (APOIO PARA OS BRAÇOS).• O PRODUTO DEVERÁ SER FABRICADO EM POLIETILENO PELO PROCESSO DE ROTOMOLDAGEM, COMPOSTO COM ADITIVO ANTIESTÁTICO E ADITIVO ANTI-UV QUE PROTEJAM CONTRA RAIOS SOLARES E DESBOTAMENTO PROVOCADO PELO TEMPO (SOL E/OU CHUVA), GARANTINDO A COR E RESISTÊNCIA DO PRODUTO.• OS PRODUTOS DEVERÃO TER AS LATERAIS ARREDONDADAS EM SEU ACABAMENTO.• OS PARAFUSOS UTILIZADOS NO PRODUTO DEVEM SER FIXADOS PARA QUE NÃO SE SOLTEM FACILMENTE, VISANDO À SEGURANÇA DO USUÁRIO.• OS MATERIAIS UTILIZADOS NO PROCESSO DE FABRICAÇÃO DOS PRODUTOS DEVERÃO POSSIBILITAR A RECICLAGEM APÓS O TÉRMINO DA VIDA ÚTIL. GARANTIA <ul style="list-style-type: none">• MÍNIMA DE UM ANO A PARTIR DA DATA DE ENTREGA, CONTRA DEFEITOS DE FABRICAÇÃO E PIGMENTAÇÃO/COLORAÇÃO DE PEÇAS.	UND.	02
02	ESCORREGADOR GRANDE – EG DESCRIÇÃO <ul style="list-style-type: none">• ESCORREGADOR PARA CRIANÇAS A PARTIR DE TRÊS ANOS. DIMENSÕES E TOLERÂNCIAS <ul style="list-style-type: none">• LARGURA: 590 MM;• ALTURA MÍNIMA: 1152 MM;• COMPRIMENTO: 2050 MM;• TOLERÂNCIA: ±10% (DEZ POR CENTO). CARACTERÍSTICAS <ul style="list-style-type: none">• SELO DO INMETRO• PEÇAS MULTICOLORIDAS• NÃO TÓXICO• RAMPA CONTÍNUA OU COM ONDULAÇÕES COM UMA ESCADA DE DEGRAUS, QUE DEVE OBEDECER À INCLINAÇÃO ESTABELECIDADA EM NORMA VIGENTE.	UND.	02

C



PREFEITURA DO CRATO

268
6



	<ul style="list-style-type: none">• FIXAÇÃO DA RAMP A ESCADA ATRAVÉS DE BARRAS DE POLIETILENO LATERAIS OU CENTRAL.• CORRIMÃO INCORPORADO À PRÓPRIA ESCADA.• TOPO DA ESCADA COM DUAS LATERAIS ALTAS PARA DAR SEGURANÇA.• PRODUTO DEVERÁ SER FABRICADO EM POLIETILENO PELO PROCESSO DE ROTOMOLDAGEM, COMPOSTO COM ADITIVOS ANTI-ESTÁTICO E ADITIVO ANTI-UV QUE PROTEJAM CONTRA RAIOS SOLARES E DESBOTAMENTO PROVOCADO PELO TEMPO (SOL E/OU CHUVA), GARANTINDO A COR E A RESISTÊNCIA DO PRODUTO.• O ACABAMENTO DO CORRIMÃO DEVERÁ TER AS LATERAIS ARREDONDADAS NO TOPO DA ESCADA.• OS MATERIAIS UTILIZADOS NO PROCESSO DE FABRICAÇÃO DOS PRODUTOS DEVERÃO POSSIBILITAR A RECICLAGEM APÓS O TÉRMINO DA VIDA ÚTIL. <p>GARANTIA</p> <ul style="list-style-type: none">• MÍNIMA DE UM ANO A PARTIR DA DATA DE ENTREGA, CONTRA DEFEITOS DE FABRICAÇÃO E PIGMENTAÇÃO/COLORAÇÃO DE PEÇAS.		
03	<p>GIRA GIRA CARROSSEL – CR</p> <p>DESCRIÇÃO</p> <ul style="list-style-type: none">• GIRA-GIRA (CARROSSEL) TRÊS LUGARES PARA CRIANÇAS A PARTIR DE TRÊS ANOS. <p>DIMENSÕES E TOLERÂNCIAS</p> <ul style="list-style-type: none">• DIÂMETRO: 1000 MM;• ALTURA MÍNIMA: 495 MM;• TOLERÂNCIA: ±10% (DEZ POR CENTO). <p>CARACTERÍSTICAS</p> <ul style="list-style-type: none">• SELO DO INMETRO.• PEÇAS MULTICOLORIDAS.• NÃO TÓXICO.• PEÇA COMPOSTA POR TRÊS PARTES: BASE, ASSENTOS E VOLANTE.• BASE COM TEXTURA ANTIDERRAPANTE - AS DISTÂNCIAS ENTRE A BASE E OS ASSENTOS E ENTRE A BASE E O SOLO DEVERÃO ACOMPANHAR A NORMA VIGENTE.• VOLANTE CENTRAL FIXO.• EIXO METÁLICO CENTRAL - O EIXO E O VOLANTE DEVERÃO GIRAR FACILMENTE E DE MANEIRA SEGURA PARA OS USUÁRIOS.• TRÊS ASSENTOS ANATÔMICOS E ANTIDERRAPANTES.• APOIO PARA OS PÉS.• PRODUTO DEVERÁ SER FABRICADO EM POLIETILENO PELO PROCESSO DE ROTOMOLDAGEM, COMPOSTO COM ADITIVO ANTIESTÁTICO E ADITIVO ANTI-UV QUE PROTEJAM CONTRA RAIOS SOLARES E DESBOTAMENTO PROVOCADO PELO TEMPO (SOL E/OU CHUVA), GARANTINDO A COR E A RESISTÊNCIA DO PRODUTO.• OS PRODUTOS DEVERÃO TER AS LATERAIS ARREDONDADAS EM SEU ACABAMENTO.• OS MATERIAIS UTILIZADOS NO PROCESSO DE FABRICAÇÃO DOS PRODUTOS DEVERÃO POSSIBILITAR A RECICLAGEM APÓS O TÉRMINO DA VIDA ÚTIL. <p>GARANTIA</p> <ul style="list-style-type: none">• MÍNIMA DE UM ANO A PARTIR DA DATA DE ENTREGA, CONTRA DEFEITOS DE FABRICAÇÃO E PIGMENTAÇÃO/COLORAÇÃO DE PEÇAS.	UND.	02
04	<p>BALANÇO – 4 LUGARES – BA</p> <p>DESCRIÇÃO</p> <ul style="list-style-type: none">• BALANÇO QUATRO LUGARES (LADO A LADO) PARA CRIANÇAS A PARTIR DE TRÊS ANOS. <p>DIMENSÕES E TOLERÂNCIAS</p> <ul style="list-style-type: none">• LARGURA: 1800 MM;• ALTURA MÍNIMA: 2200 MM;• COMPRIMENTO: 4400 MM;• TOLERÂNCIA: ±10% (DEZ POR CENTO). <p>CARACTERÍSTICAS</p> <ul style="list-style-type: none">• SELO DO INMETRO.• PEÇAS MULTICOLORIDAS.• NÃO TÓXICO.• ESTRUTURA PRINCIPAL EM AÇO CARBONO COM TRAVESSÃO SUPERIOR EM AÇO DE 2,5"X3MM.• COLUNA A CADA DOIS ASSENTOS, QUE SEPARE E DÊ SUSTENTAÇÃO; O ESPAÇO DE CIRCULAÇÃO ENTRE OS ASSENTOS E A COLUNA DEVEM RESPEITAR OS REQUISITOS DE SEGURANÇA ESTABELECIDOS PELA(S) NORMA(S) PERTINENTE(S).• PÉ CENTRAL EM AÇO DE 2"X 2,65MM.• CORRENTE DE SUSTENTAÇÃO EM AÇO GALVANIZADO DE ESPESSURA 5MM OU SUSTENTAÇÃO EM CORDA TRANÇADA DE POLIÉSTER RESISTENTE, COM NO MÍNIMO, 8MM DE DIÂMETRO.• PARA O CASO DE CORRENTES DE SUSTENTAÇÃO EM AÇO, DEVERÁ SER UTILIZADO O SISTEMA DE MOVIMENTAÇÃO/ARTICULAÇÃO EM PARAFUSOS DE AÇO COM DIÂMETRO DE ½", COM MOVIMENTAÇÃO SOBRE ROLAMENTOS DE ESFERA BLINDADOS ACONDICIONADOS EM BUCHA METÁLICA QUE PERMITA SUBSTITUIÇÃO.• PARA O CASO DE UTILIZAÇÃO DE CORDAS TRANÇADAS EM POLIÉSTER, A FIXAÇÃO DEVERÁ SER EXECUTADA ATRAVÉS DE GANCHOS OU SISTEMA SIMILAR QUE IMPEÇA O DESGASTE AS CORDAS, DEVIDO AO ATRITO.• PARAFUSOS DE FIXAÇÃO A BASE DO TIPO PARABOLT EM AÇO GALVANIZADO, MEDINDO ¾"X3".	UND.	02

P



PREFEITURA DO CRATO

260

6



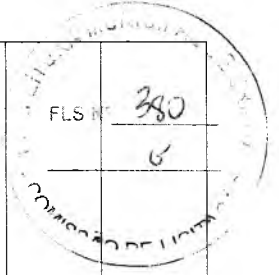
	<ul style="list-style-type: none">• CADEIRA DE BALANÇO EM AÇO CARBONO COM TUBO DE 1" COM PAREDE DE 2MM, COM ENCOSTO SEM EMENDAS ENTRE O ASSENTO E O ENCOSTO OU EM POLIETILENO ROTOMOLDADO (COMPOSTO COM ADITIVO ANTIESTÁTICO E ADITIVO ANTI-UV QUE PROTEJAM CONTRA RAIOS SOLARES E DESBOTAMENTO PROVOCADO PELO TEMPO (SOL E/OU CHUVA), GARANTINDO A COR E A RESISTÊNCIA DO PRODUTO) COM BARRA DE SEGURANÇA MÓVEL E ASSENTO COM ENCOSTO.• FLANGE COM QUATRO FUROS EM CADA PÉ DE SUSTENTAÇÃO PARA PERMITIR A FIXAÇÃO DO EQUIPAMENTO ATRAVÉS DE PARAFUSOS SOB BASE DE CONCRETO.• A PINTURA DEVERÁ SER ELETROSTÁTICA EM PÓ, EM TINTA POLIÉSTER, COM ESPESSURA MÍNIMA DE 70 MICRÔMETROS.• OS PRODUTOS DEVERÃO SER MONTADOS/SOLDADOS ATRAVÉS DE PROCESSO MIG/TIG, PROPORCIONANDO ACABAMENTO LIVRE DE ARESTAS, REBARBAS E SALIÊNCIAS.• TODOS OS TUBOS UTILIZADOS NA FABRICAÇÃO DOS PRODUTOS DEVERÃO TER SEU TOPO FECHADO COM TAMPA METÁLICA SOLDADA, SENDO PROIBIDO O USO DE PONTEIRAS PLÁSTICAS PARA ESTE ACABAMENTO.• A SUPERFÍCIE METÁLICA DO BALANÇO DEVERÁ RECEBER TRATAMENTO ANTI-CORROSÃO ATRAVÉS DO PROCESSO DE FOSFATIZAÇÃO.• OS PARAFUSOS DE FIXAÇÃO À BASE DO TIPO PARABOLT DEVERÃO ACOMPANHAR OS PRODUTOS. <p>GARANTIA</p> <ul style="list-style-type: none">• MÍNIMA DE UM ANO A PARTIR DA DATA DE ENTREGA, CONTRA DEFEITOS DE FABRICAÇÃO E PIGMENTAÇÃO/COLORAÇÃO DE PEÇAS.		
05	<p>TÚNEL LÚDICO – TL</p> <p>DESCRIÇÃO</p> <ul style="list-style-type: none">• TÚNEL LÚDICO PARA CRIANÇAS A PARTIR DE TRÊS ANOS. <p>DIMENSÕES E TOLERÂNCIAS</p> <ul style="list-style-type: none">• LARGURA: 870 MM;• ALTURA MÍNIMA: 870 MM;• COMPRIMENTO: 2140 MM;• TOLERÂNCIA: ±10% (DEZ POR CENTO). <p>CARACTERÍSTICAS</p> <ul style="list-style-type: none">• SELO DO INMETRO.• PEÇAS MULTICOLORIDAS.• NÃO TÓXICO.• TÚNEL EM ESTRUTURA CURVA.• MÍNIMO DE TRÊS MÓDULOS AUTO ENCAIXÁVEIS VAZADOS PARA VISUALIZAÇÃO INTERNA E COM POSSIBILIDADES DE EXPANSÃO.• DUAS ESTRUTURAS CURVAS QUE FUNCIONAM COMO ENTRADA E SAÍDA.• POLIETILENO PELO PROCESSO DE ROTOMOLDAGEM, COMPOSTO COM ADITIVO ANTIESTÁTICO E ADITIVO ANTI-UV QUE PROTEJAM CONTRA RAIOS SOLARES E DESBOTAMENTO PROVOCADO PELO TEMPO (SOL E/OU CHUVA), GARANTINDO A COR E A RESISTÊNCIA DO PRODUTO.• O TÚNEL DEVERÁ APRESENTAR DIVERSOS FORMATOS.• OS PRODUTOS DEVERÃO TER AS LATERAIS ARREDONDADAS EM SEU ACABAMENTO.• OS PARAFUSOS UTILIZADOS PARA ENCAIXE DOS MÓDULOS DEVEM SER FIXOS PARA QUE NÃO SE SOLTEM FACILMENTE, VISANDO SEGURANÇA DOS USUÁRIOS.• OS MATERIAIS UTILIZADOS NO PROCESSO DE FABRICAÇÃO DOS PRODUTOS DEVERÃO POSSIBILITAR A RECICLAGEM APÓS O TÉRMINO DA VIDA ÚTIL. <p>GARANTIA</p> <ul style="list-style-type: none">• MÍNIMA DE UM ANO A PARTIR DA DATA DE ENTREGA, CONTRA DEFEITOS DE FABRICAÇÃO E PIGMENTAÇÃO/COLORAÇÃO DE PEÇAS.	UND.	02
06	<p>EQUIPAMENTO PSICOMOTRICIDADE – DEGRAUS E RAMPAS – PS1</p> <p>DESCRIÇÃO</p> <ul style="list-style-type: none">• CIRCUITO CONTENDO QUATRO PEÇAS, SENDO UMA ESCADA, UM PUFF, UMA RAMPA E UM TAPETE. TEM POR OBJETIVO PROPORCIONAR O ESTÍMULO DA PERCEPÇÃO SENSORIAL E VISUAL AO SE LOCOMOVER POR DIFERENTES TRAJETOS COM FORMATOS VARIADOS E USO DE CORES FORTES. <p>DIMENSÕES E TOLERÂNCIAS</p> <ul style="list-style-type: none">• LARGURA: 1200 MM;• PROFUNDIDADE: 1200 MM;• ALTURA: 250 MM;• TOLERÂNCIA: ±10% (DEZ POR CENTO). <p>CARACTERÍSTICAS</p> <ul style="list-style-type: none">• PREENCHIMENTO EM ESPUMA DE DENSIDADE MÍNIMA 28 E MÁXIMA 33;• REVESTIMENTO EM COURVIN;• PRODUTO IMPERMEÁVEL;• PEÇAS MULTICOLORIDAS;• NÃO TÓXICO. <p>GARANTIA</p> <ul style="list-style-type: none">• MÍNIMA DE SEIS MESES A PARTIR DA DATA DE ENTREGA, CONTRA DEFEITOS DE FABRICAÇÃO E DESGASTE OU DESPRENDIMENTO DE COMPONENTES.	UND.	01
07	<p>EQUIPAMENTO PSICOMOTRICIDADE – PISCINA DE BOLINHAS – PS2</p> <p>DESCRIÇÃO</p>	UND.	01

C



PREFEITURA DO CRATO

270
6



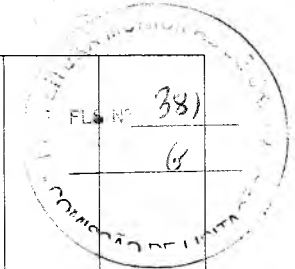
	<p>• PISCINA FEITA EM MATERIAL MACIO, LIVRE DE QUINAS. PODE SER UTILIZADA COMO PISCINA DE BOLINHAS OU COM OUTROS BRINQUEDOS. CAPACIDADE PARA APROXIMADAMENTE 200 BOLINHAS, QUE ACOMPANHAM O PRODUTO. TEM POR OBJETIVO PROPORCIONAR O ESTÍMULO DA PERCEPÇÃO SENSORIAL E VISUAL, AO BRINCAR COM AS BOLINHAS.</p> <p>DIMENSÕES E TOLERÂNCIAS</p> <ul style="list-style-type: none">• DIÂMETRO INTERNO: 1100 MM;• DIÂMETRO EXTERNO: 1300 MM;• LARGURA DAS LATERAIS: 200 MM;• ALTURA DAS LATERAIS: 300 MM;• ESPESSURA DO FUNDO: 30 MM;• TOLERÂNCIA: $\pm 10\%$ (DEZ POR CENTO). <p>CARACTERÍSTICAS</p> <ul style="list-style-type: none">• PREENCHIMENTO EM ESPUMA DE DENSIDADE MÍNIMA 28 E MÁXIMA 33;• REVESTIMENTO EM COURVIN;• PRODUTO IMPERMEÁVEL;• PEÇAS MULTICOLORIDAS;• NÃO TÓXICO. <p>GARANTIA</p> <ul style="list-style-type: none">• MÍNIMA DE SEIS MESES A PARTIR DA DATA DE ENTREGA, CONTRA DEFEITOS DE FABRICAÇÃO E DESGASTE OU DESPRENDIMENTO DE COMPONENTES.		
08	<p>EQUIPAMENTO PSICOMOTRICIDADE – LOMBADINHA – PS3</p> <p>DESCRIÇÃO</p> <ul style="list-style-type: none">• CIRCUITO CONTENDO LOMBADAS, COM ALTURAS DIFERENCIADAS OU IGUAIS. TEM POR OBJETIVO PROPORCIONAR O ESTÍMULO DO EQUILÍBRIO, QUANDO A CRIANÇA DE LOCOMOVE SOBRE O EQUIPAMENTO. <p>DIMENSÕES E TOLERÂNCIAS</p> <ul style="list-style-type: none">• LARGURA: 700 MM;• PROFUNDIDADE: 450 MM;• ALTURA: 250 MM (MAIS BAIXA) E 350 MM (MAIS ALTA);• TOLERÂNCIA: $\pm 10\%$ (DEZ POR CENTO). <p>CARACTERÍSTICAS</p> <ul style="list-style-type: none">• PREENCHIMENTO EM ESPUMA DENSIDADE MÍNIMA 28 E MÁXIMA 33;• REVESTIMENTO EM COURVIN;• PRODUTO IMPERMEÁVEL;• PEÇAS MULTICOLORIDAS;• NÃO TÓXICO. <p>GARANTIA</p> <ul style="list-style-type: none">• MÍNIMA DE SEIS MESES A PARTIR DA DATA DE ENTREGA, CONTRA DEFEITOS DE FABRICAÇÃO E DESGASTE OU DESPRENDIMENTO DE COMPONENTES.	UND.	01
09	<p>EQUIPAMENTO PSICOMOTRICIDADE – TÚNEL SANFONADO – PS4</p> <p>DESCRIÇÃO</p> <ul style="list-style-type: none">• TÚNEL SANFONADO CONFECCIONADO COM ARAME ZINCADO E REVESTIDO COM TECIDO COLORIDO (BAGUNZITO), TOTALMENTE DOBRÁVEL. TEM POR OBJETIVO ESTIMULAR DESTREZA E RITMO, NOÇÃO DE ESPAÇO, TIPOS DE MARCHA E RASTEJAMENTO QUANDO A CRIANÇA PASSAR ENGATINHANDO POR DENTRO DO TÚNEL. <p>DIMENSÕES E TOLERÂNCIAS</p> <ul style="list-style-type: none">• COMPRIMENTO: 3000 MM;• DIÂMETRO: 530 MM;• TOLERÂNCIA: $\pm 10\%$ (DEZ POR CENTO). <p>CARACTERÍSTICAS</p> <ul style="list-style-type: none">• ESTRUTURA EM ARAME ZINCADO QUE PERMITE FLEXIBILIDADE;• REVESTIMENTO EM TECIDO TIPO BAGUN;• PEÇAS MULTICOLORIDAS;• NÃO TÓXICO. <p>GARANTIA</p> <ul style="list-style-type: none">• MÍNIMA DE SEIS MESES A PARTIR DA DATA DE ENTREGA, A PARTIR DA DATA DE ENTREGA, CONTRA DEFEITOS DE FABRICAÇÃO E DESGASTE OU DESPRENDIMENTO DE COMPONENTES.	UND.	01
10	<p>GANGORRA DUPLA – GA DESCRIÇÃO</p> <ul style="list-style-type: none">• GANGORRA DUPLA PARA CRIANÇAS DE UM A QUATRO ANOS. <p>DIMENSÕES E TOLERÂNCIAS</p> <ul style="list-style-type: none">• LARGURA: 400 MM;• ALTURA: 470 MM;• COMPRIMENTO: 1110 MM;• TOLERÂNCIA: $\pm 10\%$ (DEZ POR CENTO). <p>CARACTERÍSTICAS</p> <ul style="list-style-type: none">• SELO DO INMETRO.• PEÇAS MULTICOLORIDAS.• NÃO TÓXICO.• GANGORRA EM MONOBLOCO PARA DUAS CRIANÇAS.	UND	03

Ⓢ



PREFEITURA DO CRATO

271
6



	<ul style="list-style-type: none"> • MANOPLAS DUPLAS E FIXAS QUE OFEREÇAM SEGURANÇA PARA AS CRIANÇAS, EVITANDO ACIDENTES. • BASE ANTIDERRAPANTE PARA APOIO DOS PÉS. • ASSENTO ANATÔMICO E ANTIDERRAPANTE COM RESSALTOS NAS EXTREMIDADES PARA REDUZIR A POSSIBILIDADE DE A CRIANÇA CAIR PARA TRÁS. • PRODUTO DEVERÁ SER FABRICADO EM OLIIETILENO PELO PROCESSO DE ROTOMOLDAGEM, COMPOSTO COM ADITIVO ANTIESTÁTICO E ADITIVO ANTI-UV QUE PROTEJAM CONTRA RAIOS SOLARES E DESBOTAMENTO PROVOCADO PELO TEMPO (SOL E/OU CHUVA), GARANTINDO A COR E A RESISTÊNCIA DO PRODUTO. • OS PRODUTOS DEVERÃO TER AS LATERAIS ARREDONDADAS EM SEU ACABAMENTO. • OS MATERIAIS UTILIZADOS NO PROCESSO DE FABRICAÇÃO DOS PRODUTOS DEVERÃO POSSIBILITAR A RECICLAGEM APÓS O TÉRMINO DA VIDA ÚTIL. <p>GARANTIA</p> <ul style="list-style-type: none"> • MÍNIMA DE UM ANO A PARTIR DA DATA DE ENTREGA, CONTRA DEFEITOS DE FABRICAÇÃO E PIGMENTAÇÃO/COLORAÇÃO DE PEÇAS. 		
--	--	--	--

LOTE V (GRUPO I) – EXCLUSIVO PARA ME E EPP

ITEM	ESPECIFICAÇÕES	UNID.	QUANT.
01	<p>TELEVISOR 32" – TV</p> <p>DESCRIÇÃO</p> <ul style="list-style-type: none"> • SMART TV 32 POLEGADAS COM ACESSO À INTERNET. <p>DIMENSÕES</p> <ul style="list-style-type: none"> • ALTURA MÁXIMA: 480 MM; • LARGURA MÁXIMA: 750 MM; • PROFUNDIDADE MÁXIMA: 200 MM. <p>CARACTERÍSTICAS</p> <ul style="list-style-type: none"> • TELA LED. • WI-FI INTEGRADO. • ACESSO À INTERNET. • RESOLUÇÃO DE IMAGEM EM HD. • CONVERSOR DIGITAL INTEGRADO. • ENTRADAS ESPECIAIS – HDMI (MÍNIMO 2), LAN, USB. • TENSÃO (VOLTAGEM): BIVOLT AUTOMÁTICO. • DIMENSIONAMENTO E ROBUSTEZ DA FIAÇÃO, PLUGUE E CONECTORES ELÉTRICOS COMPATÍVEIS COM A CORRENTE DE OPERAÇÃO. • VOLTAGEM: 220V. • CORDÃO DE ALIMENTAÇÃO (RABICHO) CERTIFICADO PELO INMETRO, COM INDICAÇÃO DA VOLTAGEM. <p>GARANTIA</p> <ul style="list-style-type: none"> • MÍNIMA DE UM ANO A PARTIR DA DATA DA ENTREGA, DE COBERTURA INTEGRAL DO EQUIPAMENTO. O FABRICANTE/CONTRATADO É OBRIGADO A DAR ASSISTÊNCIA TÉCNICA GRATUITA NA SUA REDE CREDENCIADA DE ASSISTÊNCIA, DURANTE O PERÍODO DA GARANTIA, SUBSTITUINDO AS PEÇAS COM DEFEITO. 	UND	01
02	<p>LIXEIRA COM PEDAL 50L – LX2</p> <p>DESCRIÇÃO</p> <ul style="list-style-type: none"> • LIXEIRA 50 LITROS COM PEDAL. <p>DIMENSÕES E CAPACIDADE</p> <ul style="list-style-type: none"> • ALTURA MÁXIMA: 720 MM; • LARGURA MÁXIMA: 450 MM; • PROFUNDIDADE MÁXIMA: 450 MM; • CAPACIDADE: 50L. <p>CARACTERÍSTICAS</p> <ul style="list-style-type: none"> • CORPO E TAMPA EM POLIETILENO DE ALTA DENSIDADE, 100% VIRGEM E TECNICAMENTE ADITIVADO PARA OFERECER ALTA RESISTÊNCIA AO IMPACTO E A TRAÇÃO. • ADITIVAÇÃO EXTRA COM ANTIOXIDANTE E ANTI UV PARA OS NÍVEIS DE PROTEÇÃO CLASSE 8 UV – 8,0 QUE EVITA O PRODUTO DESBOTAR, RESSECAR OU RACHAR. • COM PEDAL E ESTRUTURA PARA ABERTURA/FECHAMENTO DA TAMPA, FABRICADO PLÁSTICO OU AÇO COM TRATAMENTO ANTICORROSÃO OU PINTURA ELETROSTÁTICA. • SUPERFÍCIES INTERNAS POLIDAS E CANTOS ARREDONDADOS. • PASSÍVEL DE SER RECICLADO MECANICAMENTE AO FIM DE SUA VIDA ÚTIL. <p>GARANTIA</p> <ul style="list-style-type: none"> • MÍNIMA DE UM ANO A PARTIR DA DATA DA ENTREGA, CONTRA DEFEITOS DE FABRICAÇÃO. 	UND	05
03	<p>ESTERILIZADOR DE MAMADEIRAS PARA MICROONDAS – ES</p> <p>DESCRIÇÃO</p> <ul style="list-style-type: none"> • ESTERILIZADOR DE MAMADEIRA A VAPOR, PARA USO EM MICRO-ONDAS. ACOMPANHA PINÇA. <p>DIMENSÕES E CAPACIDADE</p> <ul style="list-style-type: none"> • ALTURA MÁXIMA: 180 MM; • DIÂMETRO/ LARGURA MÁXIMA: 300 MM; 	UND	01

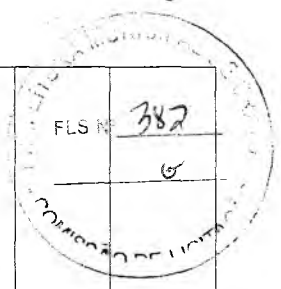
(P)



PREFEITURA DO CRATO

272

9



	<ul style="list-style-type: none">• CAPACIDADE MÍNIMA: 4 MAMADEIRAS. CARACTERÍSTICAS <ul style="list-style-type: none">• BASE EM POLIPROPILENO COPOLÍMERO, DOTADO DE DISPOSITIVOS INTERNOS PARA ACONDICIONAMENTO DE, NO MÍNIMO, QUATRO MAMADEIRAS. TAMPA EM PLÁSTICO EM POLIPROPILENO COPOLÍMERO, TRANSPARENTE, COM CLIPES E/OU PRESILHAS PARA FECHAMENTO HERMÉTICO.• O ESTERILIZADOR DEVE SER CONSTRUÍDO DE MODO A PROPORCIONAR PROTEÇÃO ADEQUADA CONTRA CONTATO ACIDENTAL COM PARTES QUENTES (BORDAS, SUPERFÍCIES), QUE POSSAM EXPOR O USUÁRIO A RISCO DE QUEIMADURAS DURANTE A OPERAÇÃO.• O ESTERILIZADOR NÃO DEVE APRESENTAR ELEMENTOS PERFURANTES, ARESTAS CORTANTES OU IRREGULARES QUE POSSAM VIR A CAUSAR RISCOS AOS USUÁRIOS, EM UTILIZAÇÃO NORMAL OU DURANTE A HIGIENIZAÇÃO.• O PRODUTO NÃO DEVE OFERECER RISCO TOXICOLÓGICO OU ELIMINAR RESÍDUOS QUÍMICOS DURANTE SUA UTILIZAÇÃO. GARANTIA <ul style="list-style-type: none">• MÍNIMA DE TRÊS MESES A PARTIR DA DATA DA ENTREGA, DE COBERTURA INTEGRAL DO EQUIPAMENTO. O FABRICANTE/CONTRATADO É OBRIGADO A DAR ASSISTÊNCIA TÉCNICA GRATUITA NA SUA REDE CREDENCIADA DE ASSISTÊNCIA, DURANTE O PERÍODO DA GARANTIA, SUBSTITUINDO AS PEÇAS COM DEFEITO.		
04	LIQUIDIFICADOR COMERCIAL 8L – LQ2 DESCRIÇÃO <ul style="list-style-type: none">• LIQUIDIFICADOR COMERCIAL COM GABINETE EM AÇO INOX E COPO MONOBLOCO, INDICADO PARA TRITURAR ALIMENTOS LEVES COM ADIÇÃO DE LÍQUIDO. DIMENSÕES E CAPACIDADE <ul style="list-style-type: none">• ALTURA MÁXIMA: 750 MM;• LARGURA MÁXIMA: 460 MM;• PROFUNDIDADE MÁXIMA: 380 MM;• CAPACIDADE VOLUMÉTRICA: 8 LITROS. CARACTERÍSTICAS <ul style="list-style-type: none">• COPO REMOVÍVEL CONFECCIONADO EM CHAPA DE AÇO INOX, EM PEÇA ÚNICA (MONOBLOCO), SEM SOLDAS, COM ESPESSURA DE, NO MÍNIMO, 1 MM.• FLANGE DO COPO EM MATERIAL PLÁSTICO INJETADO.• ALÇAS EM AÇO INOX, ESPESSURA DE CHAPA DE, NO MÍNIMO, 1,25 MM, COM BORDAS REBATIDAS PARA O LADO INTERNO E SOLDADAS EM TODA EXTENSÃO DE MODO QUE NÃO HAJA RETENÇÃO DE RESÍDUOS.• FIXAÇÃO DAS ALÇAS AO COPO COM SOLDAS LISAS, UNIFORMES E SEM FRESTAS DE MODO A EVITAR O ACÚMULO DE RESÍDUOS.• TAMPA DO COPO EM AÇO INOX, ESPESSURA MÍNIMA DE CHAPA DE 0,6 MM, COM DOBRAS ESTRUTURAIS QUE PERMITAM A LIMPEZA INTERNA.• GABINETE DO MOTOR EM AÇO INOX, ESPESSURA MÍNIMA DE CHAPA DE 0,6 MM, FLANGE SUPERIOR E DA BASE EM MATERIAL PLÁSTICO INJETADO. DRENO DA FLANGE POSICIONADO DE MODO A NÃO HAVER ENTRADA DE LÍQUIDOS NO GABINETE DO MOTOR.• SAPATAS ANTIVIBRATÓRIAS EM MATERIAL ADERENTE E ANTIDERRAPANTE.• EIXO E PORCA FIXADORA DO EIXO DA FACA EM AÇO INOX (AS BUCHAS PODERÃO SER DE BRONZE OU OUTRO MATERIAL APROPRIADO QUE GARANTA O DESEMPENHO MECÂNICO E A DURABILIDADE DO CONJUNTO).• O CONJUNTO FORMADO PELAS FACAS, EIXO E ELEMENTOS DE FIXAÇÃO DEVE SER REMOVÍVEL PARA LIMPEZA, SEM A NECESSIDADE DE UTILIZAÇÃO DE FERRAMENTAS.• FLANGE DE ACOPLAMENTO DO MOTOR, PINOS DE TRACÇÃO E ELEMENTOS DE FIXAÇÃO EM AÇO INOX.• INTERRUPTOR LIGA/DESLIGA.• MOTOR MONOFÁSICO DE, NO MÍNIMO, 1/2 HP.• DIMENSIONAMENTO DA FIAÇÃO, PLUGUE E CONECTORES ELÉTRICOS COMPATÍVEIS COM A CORRENTE DE OPERAÇÃO.• VOLTAGEM: 220V.• CORDÃO DE ALIMENTAÇÃO (RABICHO) CERTIFICADO PELO INMETRO, COM INDICAÇÃO DA VOLTAGEM.• CORDÃO DE ALIMENTAÇÃO COM, NO MÍNIMO, 1,5 M DE COMPRIMENTO. GARANTIA <ul style="list-style-type: none">• MÍNIMA DE UM ANO A PARTIR DA DATA DA ENTREGA, DE COBERTURA INTEGRAL DO EQUIPAMENTO. O FABRICANTE/CONTRATADO É OBRIGADO A DAR ASSISTÊNCIA TÉCNICA GRATUITA NA SUA REDE CREDENCIADA DE ASSISTÊNCIA, DURANTE O PERÍODO DA GARANTIA, SUBSTITUINDO AS PEÇAS COM DEFEITO.	UND	01
05	CARRÃO COLETORES DE LIXO 120L – CL DESCRIÇÃO <ul style="list-style-type: none">• COLETORES TIPO CONTÊINERES PARA ÁREA EXTERNA COM CAPACIDADE DE 120L/ 50KG, PARA COLETA DE RESÍDUOS ORGÂNICOS E RESÍDUOS RECICLÁVEIS. DIMENSÕES E CAPACIDADE <ul style="list-style-type: none">• ALTURA MÁXIMA: 950 MM;• LARGURA MÁXIMA: 480 MM;	UND	01

11



PREFEITURA DO CRATO

273
6

	<ul style="list-style-type: none">• PROFUNDIDADE MÁXIMA: 555 MM;• CAPACIDADE/ CARGA: 120L/ 50KG. CARACTERÍSTICAS <ul style="list-style-type: none">• CORPO E TAMPA EM POLIETILENO DE ALTA DENSIDADE, 100% VIRGEM E TECNICAMENTE ADITIVADO PARA OFERECER ALTA RESISTÊNCIA AO IMPACTO E A TRAÇÃO.• ADITIVAÇÃO EXTRA COM ANTIOXIDANTE E ANTI UV PARA OS NÍVEIS DE PROTEÇÃO CLASSE 8 UV – 8,0 QUE EVITA O PRODUTO DESBOTAR, RESSECAR OU RACHAR.• SUPERFÍCIES INTERNAS POLIDAS E CANTOS ARREDONDADOS.• DISPONIBILIDADE NAS CORES: VERMELHO, VERDE, AMARELO, AZUL, CINZA, CONFORME NORMAS DA CONAMA E ADESIVADOS CONFORME O TIPO DE LIXO.• RODA DE BORRACHA MACIÇA VULCANIZADA, COM NÚCLEO INJETADO EM POLIPROPILENO, COM TRATAMENTO ANTIFURTO INCORPORADO; COM MEDIDA DE 200MM X 2”.• EIXO EM AÇO COM TRATAMENTO ANTICORROSÃO.• PASSÍVEL DE SER RECICLADO MECANICAMENTE AO FIM DE SUA VIDA ÚTIL. GARANTIA <ul style="list-style-type: none">• MÍNIMA DE UM ANO A PARTIR DA DATA DA ENTREGA, CONTRA DEFEITOS DE FABRICAÇÃO.		
06	FERRO ELÉTRICO – FR DESCRIÇÃO <ul style="list-style-type: none">• FERRO ELÉTRICO A SECO. DIMENSÕES <ul style="list-style-type: none">• ALTURA MÁXIMA: 130 MM;• LARGURA MÁXIMA: 130 MM;• PROFUNDIDADE MÁXIMA: 250 MM. CARACTERÍSTICAS <ul style="list-style-type: none">• CONTROLE DE TEMPERATURA.• CABO ANATÔMICO.• INDICADOR DE TECIDOS.• POUPA BOTÕES.• BASE EM ALUMÍNIO POLIDO.• CORPO EM PLÁSTICO.• DIMENSIONAMENTO E ROBUSTEZ DA FIAÇÃO, PLUGUE E CONECTORES ELÉTRICOS COMPATÍVEIS COM A CORRENTE DE OPERAÇÃO.• VOLTAGEM: 220V.• CORDÃO DE ALIMENTAÇÃO (RABICHO) CERTIFICADO PELO INMETRO, COM INDICAÇÃO DA VOLTAGEM. GARANTIA <ul style="list-style-type: none">• MÍNIMA DE UM ANO A PARTIR DA DATA DA ENTREGA, DE COBERTURA INTEGRAL DO EQUIPAMENTO. O FABRICANTE/CONTRATADO É OBRIGADO A DAR ASSISTÊNCIA TÉCNICA GRATUITA NA SUA REDE CREDENCIADA DE ASSISTÊNCIA, DURANTE O PERÍODO DA GARANTIA, SUBSTITUINDO AS PEÇAS COM DEFEITO.	UND	01
07	APARELHO DE DVD – DVD DESCRIÇÃO <ul style="list-style-type: none">• DVD PLAYER COM KARAOKÊ DIMENSÕES <ul style="list-style-type: none">• ALTURA MÁXIMA: 55 MM;• LARGURA MÁXIMA: 320 MM;• PROFUNDIDADE MÁXIMA: 240 MM. CARACTERÍSTICAS <ul style="list-style-type: none">• DVD'S COMPATÍVEIS COM OS SEGUINTE FORMATOS: MP3; WMA; DIVX; CD DE VÍDEIO; JPEG; CD; CD-R; CD RW; SVCD; DVD=R/+RW – DVD –R/ -RW.• ENTRADA USB.• FUNÇÕES: ZOOM, BOOK MARKER SEACH, DESLIGAMENTO AUTOMÁTICO, TRAVA PARA CRIANÇAS, LEITURA RÁPIDA, JPEG SLIDESHOW, CLOSE CAPTION.• CONEXÕES: 1 SAÍDA DE VÍDEO COMPOSTO, 1 SAÍDA DE ÁUDIO, 1 ENTRADA DE MICROFONE FRONTAL: SAÍDA VÍDEO COMPONENTE; SAÍDA S-VÍDEO; SAÍDA DE ÁUDIO DIGITAL COAXIAL• FUNÇÃO KARAOKÊ COM PONTUAÇÃO.• DIMENSIONAMENTO E ROBUSTEZ DA FIAÇÃO, PLUGUE E CONECTORES ELÉTRICOS COMPATÍVEIS COM A CORRENTE DE OPERAÇÃO.• VOLTAGEM: 220V.• CORDÃO DE ALIMENTAÇÃO (RABICHO) CERTIFICADO PELO INMETRO, COM INDICAÇÃO DA VOLTAGEM. GARANTIA <ul style="list-style-type: none">• MÍNIMA DE UM ANO A PARTIR DA DATA DA ENTREGA, DE COBERTURA INTEGRAL DO EQUIPAMENTO. O FABRICANTE/CONTRATADO É OBRIGADO A DAR ASSISTÊNCIA TÉCNICA GRATUITA NA SUA REDE CREDENCIADA DE ASSISTÊNCIA, DURANTE O PERÍODO DA GARANTIA, SUBSTITUINDO AS PEÇAS COM DEFEITO.	UND	01
08	BEBEDOURO ELÉTRICO CONJUGADO – DUAS COLUNAS – BB1 DESCRIÇÃO <ul style="list-style-type: none">• BEBEDOURO ELÉTRICO CONJUGADO, TIPO PRESSÃO, COM 2 COLUNAS, ACESSÍVEL, COM CAPACIDADE	UND	01

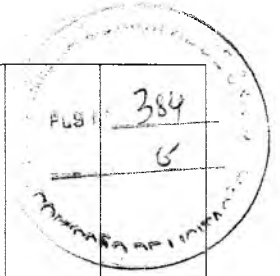
B



PREFEITURA DO CRATO

074

e



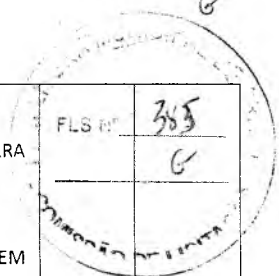
	<p>APROXIMADA DE 6 LITROS POR HORA (40 PESSOAS/H APROX.) E CERTIFICADO PELO INMETRO.</p> <p>DIMENSÕES E TOLERÂNCIAS</p> <ul style="list-style-type: none">• ALTURA: 960MM• ALTURA PARTE CONJUGADA: 650MM• LARGURA: 660MM• PROFUNDIDADE: 291MM• TOLERÂNCIA: +/-10% <p>CARACTERÍSTICAS CONSTRUTIVAS</p> <ul style="list-style-type: none">• PIA EM AÇO INOX AISI 304 POLIDO, BITOLA 24 (0,64MM DE ESPESURA), COM QUEBRA-JATO.• GABINETE EM AÇO INOX AISI 304.• TORNEIRA: EM LATÃO CROMADO DE SUAVE ACIONAMENTO, COM REGULAGEM DE JATO, SENDO 2 (DUAS) TORNEIRAS DE JATO INCLINADO PARA BOCA E 01 (UMA) TORNEIRA EM HASTE PARA COPO.• RESERVATÓRIO DE ÁGUA EM AÇO INOX AISI 304, BITOLA 20 (0,95MM DE ESPESURA, COM SERPETINA (TUBULAÇÃO) EM COBRE (0,50MM DE PAREDE) EXTERNA, COM ISOLAMENTO EM POLIESTIRENO EXPANDIDO.• FILTRO DE CARVÃO ATIVADO COM VELA SINTETIZADA.• TERMOSTATO COM CONTROLE AUTOMÁTICO DE TEMPERATURA DE 4ªA 15°C• COMPRESSOR DE 1/10 DE HP, COM GÁS ECOLÓGICO.• PROTETOR TÉRMICO DE SISTEMA (DESLIGAMENTO AUTOMÁTICO EM CASO DE SUPERAQUECIMENTO DO SISTEMA).• DRENO PARA LIMPEZA DA CUBA.• RALO SINFONADO QUE BARRA O MAU CHEIRO PROVENIENTE DO ESGOTO.• VOLTAGEM: 220 V.• CAPACIDADE APROXIMADA: 6 LITROS POR HORA (40 PESSOAS/H APROX.).• NÃO POSSUIR CANTOS VIVOS, ARESTAS OU QUAISQUER OUTRAS SALIÊNCIAS CORTANTES OU PERFURANTES DE MODO A NÃO CAUSAR ACIDENTES.• O BEBEDOURO DEVE SER ACESSÍVEL, EM CONFORMIDADE À NBR 9050/2005, NO QUE COUBER.• PRODUTO DE CERTIFICAÇÃO COMPULSÓRIA, O EQUIPAMENTO DEVE POSSUIR SELOS INMETRO, COMPROBATÓRIOS DE CONFORMIDADE COM A LEGISLAÇÃO VIGENTE, INCLUSIVE COM EFICIÊNCIA BACTERIOLÓGICA "APROVADO".• O GÁS A SER UTILIZADO NO PROCESSO DE REFRIGERAÇÃO NÃO PODERÁ SER PREJUDICIAL À CAMADA DE OZÔNIO, CONFORME PROTOCOLO DE MONTREAL DE 1987; DECRETO FEDERAL Nº99.280 DE 07/06/90, RESOLUÇÃO CONAMA Nº13 DE 1995, DECRETO ESTADUAL Nº 41.269 DE 10/03/97 E RESOLUÇÃO CONAMA Nº 267 DE 2000. É DESEJAVEL E PREFERENCIAL QUE O GÁS REFRIGERANTE TENHA BAIXO ÍNDICE GWP ("GLOBAL WARMING POTENTIAL" - POTENCIAL DE AQUECIMENTO GLOBAL), CONFORME O PROTOCOLO DE KYOTO DE 1997 E DECRETO FEDERAL Nº 5445 DE 12/05/05, DEVENDO NESTA OPÇÃO UTILIZAR O GÁS REFRIGERANTE "R600A".• DIMENSIONAMENTO E ROBUSTEZ DA FIAÇÃO, PLUGUE E CONECTORES ELÉTRICOS COMPATÍVEIS COM A CORRENTE DE OPERAÇÃO, ESTANDO DE ACORDO COM A DETERMINAÇÃO DA PORTARIA INMETRO Nº 185, DE 21 DE JULHO DE 2000, QUE DETERMINA A OBRIGATORIEDADE DE TODOS OS PRODUTOS ELETROELETRÔNICOS SE ADAPTAREM AO NOVO PADRÃO DE PLUGUES E TOMADAS NBR 14136, A PARTIR DE 1º DE JANEIRO DE 2010.• INDICAÇÃO DA VOLTAGEM NO CORDÃO DE ALIMENTAÇÃO. <p>MATÉRIAS-PRIMAS, TRATAMENTOS E ACABAMENTOS</p> <ul style="list-style-type: none">• AS MATÉRIAS PRIMAS UTILIZADAS NA FABRICAÇÃO DO EQUIPAMENTO DEVEM ATENDER ÀS NORMAS TÉCNICAS ESPECÍFICAS PARA CADA MATERIAL.• TODAS AS SOLDAS UTILIZADAS NOS COMPONENTES EM AÇO INOX DEVERÃO SER DE ARGÔNIO E POSSUIR SUPERFÍCIE LISA E HOMOGÊNEA, NÃO DEVENDO APRESENTAR PONTOS CORTANTES, SUPERFÍCIES ÁSPERAS OU ESCÓRIAS.• PIA, GABINETE E RESERVATÓRIO EM AÇO INOX AISI 304, ACABAMENTO BRILHANTE.• PARAFUSOS E PORCAS DE AÇO INOX.• TORNEIRA EM LATÃO CROMADO.• O EQUIPAMENTO E SEUS COMPONENTES DEVEM SER ISENTOS DE REBARBAS, ARESTAS CORTANTES OU ELEMENTOS PERFURANTES. <p>GARANTIA</p> <ul style="list-style-type: none">• MÍNIMA DE UM ANO A PARTIR DA DATA DA ENTREGA, DE COBERTURA INTEGRAL DO EQUIPAMENTO. O FABRICANTE/CONTRATADO É OBRIGADO A DAR ASSISTÊNCIA TÉCNICA GRATUITA NA SUA REDE CREDENCIADA DE ASSISTÊNCIA, DURANTE O PERÍODO DA GARANTIA, SUBSTITUINDO AS PEÇAS COM DEFEITO.		
09	<p>PURIFICADOR DE ÁGUA – PR</p> <p>DESCRIÇÃO</p> <ul style="list-style-type: none">• PURIFICADOR/ BEBEDOURO DE ÁGUA REFRIGERADO. <p>DIMENSÕES E CAPACIDADE</p> <ul style="list-style-type: none">• ALTURA MÁXIMA: 410 MM;• LARGURA MÁXIMA: 315 MM;• PROFUNDIDADE MÁXIMA: 370 MM;• FORNECIMENTO MÍNIMO DE ÁGUA GELADA: 1,2 L/H. <p>CARACTERÍSTICAS</p> <ul style="list-style-type: none">• SISTEMA DE TRATAMENTO ATRAVÉS DE ELEMENTOS FILTRANTES QUE REMOVEM OS PARTICULADOS	UND	03

7



PREFEITURA DO CRATO

275
6



	<p>DA ÁGUA E O CLORO LIVRE.</p> <ul style="list-style-type: none"> • COMPRESSOR INTERNO COM GÁS REFRIGERANTE CONFORME LEGISLAÇÃO VIGENTE. • BOTÃO DE ACIONAMENTO AUTOMÁTICO DO TIPO FLUXO CONTÍNUO, COM REGULAGEM PARA DIFERENTES NÍVEIS DE TEMPERATURA (NATURAL, FRESCA OU GELADA) OU TORNEIRA. • BICA TELESCÓPICA OU AJUSTÁVEL PARA RECIPIENTES DE DIVERSOS TAMANHOS. • CÂMARA VERTICAL DE FILTRAGEM E PURIFICAÇÃO. • CORPO EM AÇO INOX OU AÇO CARBONO COM TRATAMENTO ANTICORROSIVO E ACABAMENTO EM PINTURA ELETROSTÁTICA A PÓ. • PAINEL FRONTAL EM PLÁSTICO ABS DE ALTA RESISTÊNCIA COM PROTEÇÃO UV. • VAZÃO APROX.: 40 A 60 LITROS DE ÁGUA/ HORA. • PRESSÃO DE FUNCIONAMENTO: 3 A 40 M.C.A (0,3 KGF/CM² À 4 KGF/CM²). • TEMPERATURA DE TRABALHO: 03 À 40º C. • COMPONENTES PARA FIXAÇÃO E INSTALAÇÃO: <ul style="list-style-type: none"> - CANOPLA; CONEXÕES CROMADAS; BUCHAS DE FIXAÇÃO S8; PARAFUSOS; REDUTOR DE VAZÃO; ADAPTADORES PARA REGISTRO: FLEXÍVEL E MANGUEIRA. • PRODUTO DE CERTIFICAÇÃO COMPULSÓRIA, O EQUIPAMENTO DEVE POSSUIR SELOS INMETRO, COMPROBATÓRIOS DE CONFORMIDADE COM A LEGISLAÇÃO VIGENTE, INCLUSIVE, COM EFICIÊNCIA BACTERIOLÓGICA "APROVADO". • GÁS REFRIGERANTE R600A OU R134A. • DIMENSIONAMENTO E ROBUSTEZ DA FIAÇÃO, PLUGUE E CONECTORES ELÉTRICOS COMPATÍVEIS COM A CORRENTE DE OPERAÇÃO. • VOLTAGEM: 220V. • CORDÃO DE ALIMENTAÇÃO (RABICHO) CERTIFICADO PELO INMETRO, COM INDICAÇÃO DA VOLTAGEM. <p>GARANTIA</p> <ul style="list-style-type: none"> • MÍNIMA DE UM ANO A PARTIR DA DATA DA ENTREGA, DE COBERTURA INTEGRAL DO EQUIPAMENTO. O FABRICANTE/CONTRATADO É OBRIGADO A DAR ASSISTÊNCIA TÉCNICA GRATUITA NA SUA REDE CREDENCIADA DE ASSISTÊNCIA, DURANTE O PERÍODO DA GARANTIA, SUBSTITUINDO AS PEÇAS COM DEFEITO. 		
10	<p>CONJUNTO LIXEIRA COLETA SELETIVA – LX1</p> <p>DESCRIÇÃO</p> <ul style="list-style-type: none"> • KIT COMPOSTO POR CINCO COLETORES DE 50L PARA COLETA DE RESÍDUOS ORGÂNICOS E SELETIVOS, PARA ÁREA EXTERNA, SENDO: - UM COLETOR AMARELO PARA VIDRO, COM CAPACIDADE DE 50 LITROS; - UM COLETOR AZUL PARA PAPEL, COM CAPACIDADE DE 50 LITROS; - UM COLETOR AMARELO PARA METAL, COM CAPACIDADE DE 50 LITROS; - UM COLETOR VERMELHO PARA PLÁSTICO, COM CAPACIDADE DE 50 LITROS; - UM COLETOR MARROM PARA LIXO ORGÂNICO, COM CAPACIDADE DE 50 LITROS. <p>DIMENSÕES DO CONJUNTO E CAPACIDADE DO COLETOR</p> <ul style="list-style-type: none"> • ALTURA MÁXIMA: 1200 MM; • LARGURA MÁXIMA: 2500 MM; • PROFUNDIDADE MÁXIMA: 550 MM; • CAPACIDADE INDIVIDUAL DO COLETOR: 50L. <p>CARACTERÍSTICAS</p> <ul style="list-style-type: none"> • CORPO E TAMPA EM POLIETILENO DE ALTA DENSIDADE, 100% VIRGEM E TECNICAMENTE ADITIVADO PARA OFERECER ALTA RESISTÊNCIA AO IMPACTO E A TRAÇÃO. • SUPORTE FABRICADO EM AÇO COM TRATAMENTO ANTICORROSÃO OU COM PINTURA ELETROSTÁTICA. • ADITIVAÇÃO EXTRA COM ANTIOXIDANTE E ANTI UV PARA OS NÍVEIS DE PROTEÇÃO CLASSE 8 UV – 8,0 QUE EVITA O PRODUTO DESBOTAR, RESSECAR OU RACHAR. • SUPERFÍCIES INTERNAS POLIDAS E CANTOS ARREDONDADOS. • COLETORES EM CORES CONFORME NORMAS DA CONAMA E ADESIVADOS CONFORME O TIPO DE LIXO. • SUPORTE EM AÇO COM TRATAMENTO ANTICORROSÃO. • PASSÍVEL DE SER RECICLADO MECANICAMENTE AO FIM DE SUA VIDA ÚTIL. <p>GARANTIA</p> <ul style="list-style-type: none"> • MÍNIMA DE UM ANO A PARTIR DA DATA DA ENTREGA, CONTRA DEFEITOS DE FABRICAÇÃO. 	UND	01
11	<p>APARELHO DE SOM TIPO MICROSYSTEM – MS</p> <p>DESCRIÇÃO</p> <ul style="list-style-type: none"> • APARELHO DE SOM TIPO MICRO SYSTEM. <p>DIMENSÕES</p> <ul style="list-style-type: none"> • ALTURA MÁXIMA: 350 MM; • LARGURA MÁXIMA: 450 MM; • PROFUNDIDADE MÁXIMA: 300 MM. <p>CARACTERÍSTICAS</p> <ul style="list-style-type: none"> • CONEXÕES: ENTRADA AUXILIAR, USB, CARTÃO DE MEMÓRIA, BLUETOOTH, SAÍDA PARA FONE DE OUVIDO; • REPRODUÇÃO DE MÍDIA: MP3, CD, CD-R, CD-RW; • RÁDIO AM E FM; 	UND	05

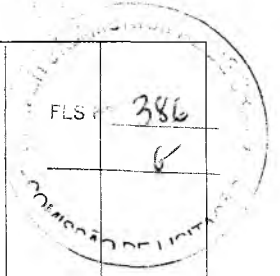
Ⓢ



PREFEITURA DO CRATO

876

6



	<ul style="list-style-type: none"> • CONTROLE REMOTO; • POTÊNCIA MÍNIMA: 20W; • DIMENSIONAMENTO E ROBUSTEZ DA FIAÇÃO, PLUGUE E CONECTORES ELÉTRICOS COMPATÍVEIS COM A CORRENTE DE OPERAÇÃO. • VOLTAGEM: 220V. • CORDÃO DE ALIMENTAÇÃO (RABICHO) CERTIFICADO PELO INMETRO, COM INDICAÇÃO DA VOLTAGEM. <p>GARANTIA</p> <ul style="list-style-type: none"> • MÍNIMA DE UM ANO A PARTIR DA DATA DA ENTREGA, DE COBERTURA INTEGRAL DO EQUIPAMENTO. O FABRICANTE/CONTRATADO É OBRIGADO A DAR ASSISTÊNCIA TÉCNICA GRATUITA NA SUA REDE CREDENCIADA DE ASSISTÊNCIA, DURANTE O PERÍODO DA GARANTIA, SUBSTITUINDO AS PEÇAS COM DEFEITO. 	FLS. 386	
12	<p>APARELHO AR CONDICIONADO SPLIT 9.000 BTU'S – AR3</p> <p>DEFINIÇÃO</p> <ul style="list-style-type: none"> • APARELHO DE AR CONDICIONADO COM CAPACIDADE MÍNIMA DE 9.000 BTU'S. <p>- CICLO FRIO</p> <p>DIMENSÕES</p> <p>UNIDADE INTERNA – EVAPORADORA</p> <ul style="list-style-type: none"> • ALTURA MÁXIMA: 285 MM; • LARGURA MÁXIMA: 850 MM; • PROFUNDIDADE MÁXIMA: 220 MM. <p>UNIDADE EXTERNA – CONDENSADORA</p> <ul style="list-style-type: none"> • ALTURA MÁXIMA: 505 MM; • LARGURA MÁXIMA: 720 MM; • PROFUNDIDADE MÁXIMA: 295 MM. <p>CARACTERÍSTICAS</p> <ul style="list-style-type: none"> • CLASSIFICAÇÃO DO INMETRO – A. • TECNOLOGIA DO COMPRESSOR INVERTER. • GÁS REFRIGERANTE R410A. • FILTRO ANTI-BACTÉRIA. • DESUMIDIFICAÇÃO. • CONTROLE REMOTO. • UNIDADE EVAPORADORA NA COR BRANCA. • FUNÇÕES TIMER, SLEEP E SWING. • DIMENSIONAMENTO E ROBUSTEZ DA FIAÇÃO, PLUGUE E CONECTORES ELÉTRICOS COMPATÍVEIS COM A CORRENTE DE OPERAÇÃO. • VOLTAGEM: 220V. • CORDÃO DE ALIMENTAÇÃO (RABICHO) CERTIFICADO PELO INMETRO, COM INDICAÇÃO DA VOLTAGEM. <p>GARANTIA</p> <ul style="list-style-type: none"> • MÍNIMA DE UM ANO A PARTIR DA DATA DA ENTREGA, DE COBERTURA INTEGRAL DO EQUIPAMENTO. O FABRICANTE/CONTRATADO É OBRIGADO A DAR ASSISTÊNCIA TÉCNICA GRATUITA NA SUA REDE CREDENCIADA DE ASSISTÊNCIA, DURANTE O PERÍODO DA GARANTIA, SUBSTITUINDO AS PEÇAS COM DEFEITO. 	UND	01
13	<p>MICROONDAS LINHA BRANCA 30L – MI</p> <p>DESCRIÇÃO</p> <ul style="list-style-type: none"> • FORNO DE MICRO-ONDAS <p>DIMENSÕES E CAPACIDADE</p> <ul style="list-style-type: none"> • LARGURA MÍNIMA: 5000 MM; • ALTURA MÍNIMA: 2900 MM; • PROFUNDIDADE MÍNIMA: 3900 MM; • VOLUME MÍNIMO: 30 LITROS. <p>CARACTERÍSTICAS</p> <ul style="list-style-type: none"> • GABINETE MONOBLOCO EM AÇO GALVANIZADO REVESTIDO INTERNA E EXTERNAMENTE COM PINTURA ELETROSTÁTICA EM PÓ, NA COR BRANCA. • ILUMINAÇÃO INTERNA. • PAINEL DE CONTROLE DIGITAL COM FUNÇÕES PRÉ-PROGRAMADAS. • TIMER. • RELÓGIO. • PORTA COM VISOR CENTRAL, DOTADA DE PUXADOR E/OU TECLA DE ABERTURA. • DISPOSITIVOS E TRAVAS DE SEGURANÇA. • SAPATAS PLÁSTICAS. • PRATO GIRATÓRIO EM VIDRO. • DIMENSIONAMENTO DA FIAÇÃO, PLUGUE E CONECTORES ELÉTRICOS COMPATÍVEIS COM A CORRENTE DE OPERAÇÃO. • VOLTAGEM: 220V. • CORDÃO DE ALIMENTAÇÃO (RABICHO) CERTIFICADO PELO INMETRO, COM INDICAÇÃO DA VOLTAGEM. <p>GARANTIA</p>	UND	01

11



PREFEITURA DO CRATO

277
6

	<ul style="list-style-type: none"> MÍNIMA DE UM ANO A PARTIR DA DATA DA ENTREGA, DE COBERTURA INTEGRAL DO EQUIPAMENTO. O FABRICANTE/CONTRATADO É OBRIGADO A DAR ASSISTÊNCIA TÉCNICA GRATUITA NA SUA REDE CREDENCIADA DE ASSISTÊNCIA, DURANTE O PERÍODO DA GARANTIA, SUBSTITUINDO AS PEÇAS COM DEFEITO. 	FLS. 387 6	
14	<p>VENTILADOR DE PAREDE – VP DESCRIÇÃO</p> <ul style="list-style-type: none"> VENTILADOR DE PAREDE PARA USO EM AMBIENTE ESCOLAR. <p>DIMENSÕES E TOLERÂNCIAS</p> <ul style="list-style-type: none"> DIÂMETRO ENTRE 500 E 600 MM; COMPRIMENTO DO TUBO DE FIXAÇÃO: 150 MM (TOLERÂNCIA: ±2,5%). <p>CARACTERÍSTICAS</p> <ul style="list-style-type: none"> VENTILADOR DE PAREDE, COM UMA HÉLICE COM NO MÍNIMO TRÊS PÁS. BASE DE FIXAÇÃO À PAREDE EM AÇO CARBONO. CANOPLA DE ACABAMENTO INJETADA EM POLIAMIDA, NA COR PRETA, PARA COBRIR A BASE DE FIXAÇÃO NA PAREDE. CAPA ENVOLTÓRIA DO MOTOR (CARÇAÇA) EM POLIAMIDA INJETADA NA COR AMARELO ESCOLAR, REFERÊNCIA 1.25Y 7/12 (CARTELAS MUNSELL). O CONJUNTO DE SUPORTE MAIS O TUBO DE FIXAÇÃO DEVERÃO SUPORTAR 5 (CINCO) VEZES A MASSA NOMINAL DO PRODUTO SEM QUALQUER FLEXÃO. SUPORTE DE LIGAÇÃO ENTRE BASE E A CARÇAÇA DOTADO DE ARTICULAÇÃO COM PARAFUSO METÁLICO E BORBOLETA QUE PERMITA A REGULAGEM DA ARTICULAÇÃO NO SENTIDO VERTICAL DO CONJUNTO MOTOR E HÉLICES, PROVIDO DE MOLLA PARA SUSTENTAÇÃO DO PESO DO EQUIPAMENTO. O EQUIPAMENTO DEVE SER DOTADO DE GRADE DE PROTEÇÃO DE ACORDO COM OS REQUISITOS DE SEGURANÇA DA IEC 60335-2-80, INDEPENDENTE DA ALTURA EM QUE FOR INSTALADO. AS GRADES DEVERÃO SER EM AÇO, COM ACABAMENTO EM PINTURA ELETROSTÁTICA NA AMARELO ESCOLAR - REFERÊNCIA 1.25Y 7/12 (CARTELAS MUNSELL). AS GRADES NÃO PODERÃO SER REMOVIDAS SEM O USO DE FERRAMENTAS. OS EQUIPAMENTOS DEVERÃO APRESENTAR CONTROLE DE VELOCIDADE TIPO ROTATIVO, COM NO MÍNIMO TRÊS NÍVEIS DE VELOCIDADE (BAIXA, MÉDIA E ALTA). O ACIONAMENTO DEVERÁ SER DO TIPO “CONTROLE DE PAREDE”. OS EQUIPAMENTOS DEVERÃO RESPEITAR O NÍVEL MÍNIMO DE EFICIÊNCIA ENERGÉTICA DE 0,0040 M³/S W/M PARA AS VELOCIDADES. VAZÃO OBSERVANDO-SE CADA UMA DAS VELOCIDADES: <ul style="list-style-type: none"> MÁXIMA: 0,45 M³/S MÉDIA: 0,37 M³/S MÍNIMA: 0,33 M³/S DEVERÁ POSSUIR MOTOR ELÉTRICO “MONOVOLT”. DIMENSIONAMENTO E ROBUSTEZ DA FIAÇÃO, PLUGUE E CONECTORES ELÉTRICOS COMPATÍVEIS COM A CORRENTE DE OPERAÇÃO. VOLTAGEM: 220V. CORDÃO DE ALIMENTAÇÃO (RABICHO) CERTIFICADO PELO INMETRO, COM INDICAÇÃO DA VOLTAGEM. <p>GARANTIA</p> <ul style="list-style-type: none"> MÍNIMA DE UM ANO A PARTIR DA DATA DA ENTREGA, DE COBERTURA INTEGRAL DO EQUIPAMENTO. O FABRICANTE/CONTRATADO É OBRIGADO A DAR ASSISTÊNCIA TÉCNICA GRATUITA NA SUA REDE CREDENCIADA DE ASSISTÊNCIA, DURANTE O PERÍODO DA GARANTIA, SUBSTITUINDO AS PEÇAS COM DEFEITO. 	UND	11

LOTE V (GRUPO II) – AMPLA PARTICIPAÇÃO

ITEM	ESPECIFICAÇÕES	UNID.	QUANT.
01	<p>LIQUIDIFICADOR INDUSTRIAL 15L – LQ1 DESCRIÇÃO</p> <ul style="list-style-type: none"> LIQUIDIFICADOR INDUSTRIAL COM CAVALETE EM AÇO PINTADO E COPO MONOBLOCO BASCULANTE EM AÇO INOX, INDICADO PARA TRITURAR ALIMENTOS LEVES COM ADIÇÃO DE LÍQUIDO EM DE GRANDES QUANTIDADES. <p>DIMENSÕES E CAPACIDADE</p> <ul style="list-style-type: none"> ALTURA MÁXIMA: 1100 MM; LARGURA MÁXIMA: 460 MM; PROFUNDIDADE MÁXIMA: 690 MM; CAPACIDADE VOLUMÉTRICA: 15 LITROS. <p>CARACTERÍSTICAS</p> <ul style="list-style-type: none"> COPO REMOVÍVEL CONFECCIONADO EM CHAPA DE AÇO INOX, EM PEÇA ÚNICA (MONOBLOCO), SEM SOLDAS, COM ESPESSURA DE, NO MÍNIMO, 1 MM. FLANGE DO COPO EM MATERIAL PLÁSTICO INJETADO. ALÇAS EM AÇO INOX, ESPESSURA DE CHAPA DE, NO MÍNIMO, 1,25 MM, COM BORDAS REBATIDAS PARA O LADO INTERNO E SOLDADAS EM TODA EXTENSÃO DE MODO QUE NÃO HAJA RETENÇÃO DE RESÍDUOS. 	UND	02



PREFEITURA DO CRATO

278
6

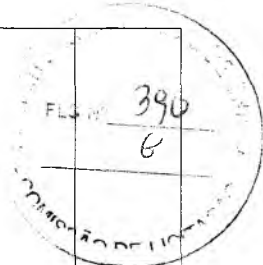
	<ul style="list-style-type: none">• FIXAÇÃO DAS ALÇAS AO COPO COM SOLDAS LISAS, UNIFORMES E SEM FRESTAS DE MODO A EVITAR O ACÚMULO DE RESÍDUOS.• TAMPA DO COPO EM BORRACHA ATÓXICA COM ENCAIXE JUSTO AO COPO, NÃO PERMITINDO VAZAMENTO DE LÍQUIDO DURANTE O PROCESSAMENTO, SOBRE TAMP ACRÍLICA QUE POSSIBILITA A VISUALIZAÇÃO.• GABINETE DO MOTOR EM AÇO INOX, ESPESSURA MÍNIMA DE CHAPA DE 0,6 MM, FLANGE SUPERIOR E DA BASE EM MATERIAL PLÁSTICO INJETADO. DRENO DA FLANGE POSICIONADO DE MODO A NÃO HAVER ENTRADA DE LÍQUIDOS NO GABINETE DO MOTOR.• CAVALETE CONFECCIONADO EM AÇO, ESPESSURA DE CHAPA DE, NO MÍNIMO, 1,25 MM COM PINTURA ELETROSTÁTICA A PÓ.• SAPATAS ANTIVIBRATÓRIAS EM MATERIAL ADERENTE E ANTIDERRAPANTE.• EIXO E PORCA FIXADORA DO EIXO DA FACA EM AÇO INOX (AS BUCHAS PODERÃO SER DE BRONZE OU OUTRO MATERIAL APROPRIADO QUE GARANTA O DESEMPENHO MECÂNICO E A DURABILIDADE DO CONJUNTO).• O CONJUNTO FORMADO PELAS FACAS, EIXO E ELEMENTOS DE FIXAÇÃO DEVE SER REMOVÍVEL PARA LIMPEZA, SEM A NECESSIDADE DE UTILIZAÇÃO DE FERRAMENTAS.• FLANGE DE ACOPLAMENTO DO MOTOR, PINOS DE TRACÇÃO E ELEMENTOS DE FIXAÇÃO EM AÇO INOX.• INTERRUPTOR LIGA/DESLIGA.• MOTOR MONOFÁSICO DE, NO MÍNIMO, 1,5 HP.• DIMENSIONAMENTO DA FIAÇÃO, PLUGUE E CONECTORES ELÉTRICOS COMPATÍVEIS COM A CORRENTE DE OPERAÇÃO.• VOLTAGEM: 220V.• CORDÃO DE ALIMENTAÇÃO (RABICHO) CERTIFICADO PELO INMETRO, COM INDICAÇÃO DA VOLTAGEM.• CORDÃO DE ALIMENTAÇÃO COM, NO MÍNIMO, 1,5 M DE COMPRIMENTO. <p>GARANTIA</p> <ul style="list-style-type: none">• MÍNIMA DE UM ANO A PARTIR DA DATA DA ENTREGA, DE COBERTURA INTEGRAL DO EQUIPAMENTO. O FABRICANTE/CONTRATADO É OBRIGADO A DAR ASSISTÊNCIA TÉCNICA GRATUITA NA SUA REDE CREDENCIADA DE ASSISTÊNCIA, DURANTE O PERÍODO DA GARANTIA, SUBSTITUINDO AS PEÇAS COM DEFEITO.		<p>FLS Nº 388 6</p>
02	<p>TELEVISOR 32" – TV</p> <p>DESCRIÇÃO</p> <ul style="list-style-type: none">• SMART TV 32 POLEGADAS COM ACESSO À INTERNET. <p>DIMENSÕES</p> <ul style="list-style-type: none">• ALTURA MÁXIMA: 480 MM;• LARGURA MÁXIMA: 750 MM;• PROFUNDIDADE MÁXIMA: 200 MM. <p>CARACTERÍSTICAS</p> <ul style="list-style-type: none">• TELA LED.• WI-FI INTEGRADO.• ACESSO À INTERNET.• RESOLUÇÃO DE IMAGEM EM HD.• CONVERSOR DIGITAL INTEGRADO.• ENTRADAS ESPECIAIS – HDMI (MÍNIMO 2), LAN, USB.• TENSÃO (VOLTAGEM): BIVOLT AUTOMÁTICO.• DIMENSIONAMENTO E ROBUSTEZ DA FIAÇÃO, PLUGUE E CONECTORES ELÉTRICOS COMPATÍVEIS COM A CORRENTE DE OPERAÇÃO.• VOLTAGEM: 220V.• CORDÃO DE ALIMENTAÇÃO (RABICHO) CERTIFICADO PELO INMETRO, COM INDICAÇÃO DA VOLTAGEM. <p>GARANTIA</p> <ul style="list-style-type: none">• MÍNIMA DE UM ANO A PARTIR DA DATA DA ENTREGA, DE COBERTURA INTEGRAL DO EQUIPAMENTO. O FABRICANTE/CONTRATADO É OBRIGADO A DAR ASSISTÊNCIA TÉCNICA GRATUITA NA SUA REDE CREDENCIADA DE ASSISTÊNCIA, DURANTE O PERÍODO DA GARANTIA, SUBSTITUINDO AS PEÇAS COM DEFEITO.	UND	03
03	<p>CENTRÍFUGA DE FRUTAS – CT</p> <p>DESCRIÇÃO</p> <ul style="list-style-type: none">• CENTRÍFUGA, MODELO DOMÉSTICO, PARA EXTRAÇÃO DE SUCOS DE FRUTAS E HORTALIÇAS, SEPARANDO O SUÇO DE SEMENTES E BAGAÇO. <p>DIMENSÕES E CAPACIDADE</p> <ul style="list-style-type: none">• DIÂMETRO/ LARGURA MÁXIMA: 400 MM;• ALTURA MÁXIMA: 440 MM;• PROFUNDIDADE MÁXIMA: 450 MM;• VOLUME MÍNIMO DO COPO COLETOR: 1,2 LITROS. <p>CARACTERÍSTICAS</p> <ul style="list-style-type: none">• TUBO DE ALIMENTAÇÃO E BOCAL EXTRA LARGO EM AÇO INOX OU ACRÍLICO PARA ABSORVER FRUTAS E HORTALIÇAS INTEIRAS.• FILTRO EM AÇO INOX.• LÂMINAS E PENEIRA EM AÇO INOX.	UND	02

9



	<ul style="list-style-type: none"> • COPOS COLETORES (JARRAS) DE SUCO E BAGAÇO EM AÇO INOX OU ACRÍLICO. • TRAVA DE SEGURANÇA. • COM FUNÇÃO PULSAR E 2 AJUSTES DE VELOCIDADE CONFORME ESPESSURA E TEXTURA DOS ALIMENTOS. • BASE FIRME COM PÉS ANTIDSLIZANTES (VENTOSA). • MOTOR COM POTÊNCIA MÍNIMA DE 700W. • DIMENSIONAMENTO E ROBUSTEZ DA FIAÇÃO, PLUGUE E CONECTORES ELÉTRICOS COMPATÍVEIS COM A CORRENTE DE OPERAÇÃO. • VOLTAGEM: 220V. • CORDÃO DE ALIMENTAÇÃO (RABICHO) CERTIFICADO PELO INMETRO, COM INDICAÇÃO DA VOLTAGEM. <p>GARANTIA</p> <ul style="list-style-type: none"> • MÍNIMA DE UM ANO A PARTIR DA DATA DA ENTREGA, DE COBERTURA INTEGRAL DO EQUIPAMENTO. O FABRICANTE/CONTRATADO É OBRIGADO A DAR ASSISTÊNCIA TÉCNICA GRATUITA NA SUA REDE CREDENCIADA DE ASSISTÊNCIA, DURANTE O PERÍODO DA GARANTIA, SUBSTITUINDO AS PEÇAS COM DEFEITO. 	
04	<p>FOGÃO COMERCIAL 6 QUEIMADORES COM 1 FORNO – FG2</p> <p>DESCRIÇÃO</p> <ul style="list-style-type: none"> • FOGÃO COMERCIAL CENTRAL DE SEIS QUEIMADORES COM UM FORNO, ALIMENTADO POR GLP (GÁS LIQUEFEITO DE PETRÓLEO). <p>DIMENSÕES BÁSICAS FOGÃO</p> <ul style="list-style-type: none"> • LARGURA MÁXIMA: 1200 MM; • PROFUNDIDADE MÁXIMA: 850 MM; • GRELHAS MÍNIMO: 300 MM X 300 MM; OBS.: O DESIGN DAS GRELHAS DEVE GARANTIR A POSSIBILIDADE DE APOIO ADEQUADO DE PANEAS COM DIÂMETRO A PARTIR DE 300 MM; • DIÂMETRO DO QUEIMADOR TIPO CACHIMBO: 90MM +/- 10MM; • DIÂMETRO DO QUEIMADOR TIPO COROA: 180MM +/- 10 MM. <p>PRESSÃO DE TRABALHO PREVISTA</p> <ul style="list-style-type: none"> • 2,8 KPA (QUILOPASCAL). <p>CARACTERÍSTICAS</p> <ul style="list-style-type: none"> • FOGÃO COMERCIAL CENTRAL DE SEIS QUEIMADORES (BOCAS). • COM UM FORNO E TORNEIRAS DE CONTROLE NO LADO FRONTAL, FIXADA EM TUBO DE ALIMENTAÇÃO (GAMBIARRA). • ALIMENTADO POR GLP (GÁS LIQUEFEITO DE PETRÓLEO). • O FOGÃO DEVE POSSUIR IDENTIFICAÇÃO DO TIPO DE ALIMENTAÇÃO, GRAVADA DE FORMA INDELÉVEL, EM LOCAL VISÍVEL JUNTO À CONEXÃO COM A REDE DE GÁS, ATRAVÉS DE UMA DA SEGUINTE EXPRESSÃO: "UTILIZAR GLP". • COM QUEIMADORES DOTADOS DE DISPOSITIVO "SUPERVISOR DE CHAMA". • QUATRO PÉS EM PERFIL "L" DE AÇO INOX, DE ABAS IGUAIS DE 1 1/2" X 1/8" DE ESPESSURA. • SAPATAS REGULÁVEIS CONSTITUÍDAS DE BASE METÁLICA E PONTEIRA MACIÇA DE MATERIAL POLIMÉRICO, FIXADAS DE MODO QUE O EQUIPAMENTO FIQUE A APROXIMADAMENTE 50 MM DO PISO. • QUADRO INFERIOR COMPOSTO POR TRAVESSAS EM PERFIL "U" DE AÇO INOX, EM CHAPA 16 (1,50MM) COM 60 MM DE ALTURA E DOBRAS ESTRUTURAIS, SOLDADAS ENTRE SI, FORMANDO UM QUADRO RÍGIDO FIXADO AOS PÉS ATRAVÉS DE PARAFUSOS E PORCAS DE AÇO INOX. • QUADRO SUPERIOR COMPOSTO POR TRAVESSAS EM PERFIL "U" DE AÇO INOX EM CHAPA 18 (1,25MM), TENDO AS TRAVESSAS LONGITUDINAIS 60 MM DE ALTURA E AS TRANSVERSAIS 180MM DE ALTURA, SOLDADAS ENTRE SI, FORMANDO UM QUADRO RÍGIDO FIXADO AOS PÉS ATRAVÉS DE PARAFUSOS E PORCAS DE AÇO INOX. AS TRAVESSAS TRANSVERSAIS CONSTITUEM-SE NO PAINEL DE FECHAMENTO LATERAL DO FOGÃO. • TAMPO (TEMPRE) CONSTITUÍDO EM CHAPA DE AÇO INOX, CHAPA 14 (1,90MM), OBTIDA ATRAVÉS DE CORTE A LASER, EM UMA PEÇA ÚNICA, ONDE SE ENCAIXAM AS GRELHAS EM NÚMERO DE SEIS. • REFORÇOS ESTRUTURAIS DO TAMPO EM AÇO INOX, CONSTITUÍDOS POR PERFIL "L" EM CHAPA 14 (1,90MM), DE ABAS IGUAIS DE 1 1/4" X 1/16" DE ESPESSURA, FIXADOS POR SOLDA A PONTO NA FORMA DE "V" AO LONGO DA SUPERFÍCIE INFERIOR DO TAMPO. OS REFORÇOS DEVEM SER APLICADOS NO PERÍMETRO DO TAMPO, BEM COMO EM SUAS DIVISÕES INTERNAS. • FIXAÇÃO DO TAMPO AOS PÉS, ATRAVÉS DE QUATRO CANTONEIRAS DE AÇO INOX SOLDADAS À FACE INFERIOR DO TAMPO E FIXADAS AOS PÉS ATRAVÉS DE PARAFUSOS E PORCAS DE AÇO INOX. • CONJUNTO DE APOIO DOS QUEIMADORES EM AÇO INOX, COM 40 MM DE LARGURA E 1/8" DE ESPESSURA, COM FURAÇÃO PARA ENCAIXE. • BANDEJAS COLETORAS EM AÇO INOX, CHAPA 20 (0,90 MM) COM PUXADOR DESENVOLVIDO NA PRÓPRIA PEÇA. • CONJUNTO DE GUIAS CORREDIÇAS EM AÇO INOX PARA AS BANDEJAS COLETORAS, CHAPA 18 (1,25 MM). • GRADE INFERIOR EM AÇO INOX PARA PANEAS, CONSTITUÍDOS POR PERFIL "U" EM CHAPA 20 (0,90 MM), COM 70 MM DE LARGURA, E ESPAÇAMENTO MÁXIMO DE 130 MM. • GRELHAS DE FERRO FUNDIDO PARA APOIO DE PANEAS, REMOVÍVEIS, EM NÚMERO DE SEIS. • APOIO E FIXAÇÃO DO FORNO ATRAVÉS DE CANTONEIRAS DE 1/4" X 1/8" E DE PARAFUSOS AUTO ATARRAXANTES DE AÇO INOX. • TUBO DE DISTRIBUIÇÃO EM AÇO INOX COM DIÂMETRO INTERNO DE 1", FIXADO AO FOGÃO POR MEIO 	UND 02

6



	<p>DE 4 SUPORTES EM FERRO FUNDIDO, FIXADOS À ESTRUTURA ATRAVÉS DE PARAFUSOS SEXTAVADOS E PORCAS EM AÇO INOX. O TUBO DE DISTRIBUIÇÃO DEVERÁ SER INSTALADO NA PARTE FRONTAL DO FOGÃO E A ENTRADA DO GÁS SE FARÁ ATRAVÉS DE CONEXÃO TIPO "L" (COTOVELO), DE 1", COM REDUÇÃO PARA 1/2", SITUADA NO PONTO MÉDIO DA LATERAL DO FOGÃO. AO COTOVELO DEVERÁ SER ACOPLADO UM NIPLE DUPLO DE 1/2" QUE POR SUA VEZ, DEVERÁ SER CONECTADO AO TERMINAL DE ACOPLAMENTO QUANDO DA INSTALAÇÃO DO FOGÃO.</p> <ul style="list-style-type: none">• ALIMENTAÇÃO DO FOGÃO ATRAVÉS DE TERMINAL DE ACOPLAMENTO EM TUBO METÁLICO FLEXÍVEL PARA CONDUÇÃO DE GASES CONFORME ABNT NBR 14177 - TUBO FLEXÍVEL METÁLICO PARA INSTALAÇÕES DE GÁS COMBUSTÍVEL DE BAIXA PRESSÃO.• FOGÃO E FORNOS COM ESTRUTURA NAS LATERAIS E ATRÁS EM CHAPA EM INOX 304.• TRÊS QUEIMADORES DUPLOS, COMPOSTOS DE QUEIMADOR TIPO "CACHIMBO" DE 300G/HORA CONJUGADO COM QUEIMADOR TIPO "COROA" DE 300G/H, PERFAZENDO POR BOCA, A CAPACIDADE DE 600G/HORA DE GLP, DOTADOS DE ESPALHADORES DE CHAMAS. E TRÊS QUEIMADORES SIMPLES, COMPOSTOS DE QUEIMADOR TIPO "COROA" DE 300G/H.• QUEIMADOR DO FORNO TUBULAR EM FORMA DE "U", COM DIÂMETRO DE 1", E CAPACIDADE DE QUEIMA DE 800G/H.• TORNEIRAS DE CONTROLE TIPO INDUSTRIAL, 3/8" X 3/8" REFORÇADAS, FIXADAS E ALIMENTADAS PELA GAMBIARRA.• CADA QUEIMADOR DEVERÁ SER DOTADO DE TORNEIRA INDIVIDUAL. OS QUEIMADORES CONJUGADOS DEVEM POSSUIR DUAS TORNEIRAS DE CONTROLE. TODAS AS TORNEIRAS DEVERÃO TER LIMITES INTRANSPONÍVEIS NAS POSIÇÕES ABERTO E FECHADO, ASSIM COMO IDENTIFICAÇÃO DE INTENSIDADE DAS CHAMAS. TORNEIRA DO FORNO DEVE POSSUIR IDENTIFICAÇÃO DIFERENCIADA PARA FÁCIL LOCALIZAÇÃO, ALÉM DA IDENTIFICAÇÃO PARA CONTROLE DE TEMPERATURA.• BICOS INJETORES DE ROSCA GROSSA. REGULADORES DE ENTRADA DE AR FIXADOS A CADA INJETOR.• OS QUEIMADORES DO FOGÃO E DO FORNO DEVEM POSSUIR UM DISPOSITIVO "SUPERVISOR DE CHAMA" QUE MANTÉM ABERTO O FORNECIMENTO DE GÁS PARA O QUEIMADOR E FECHA AUTOMATICAMENTE O FORNECIMENTO CASO HAJA A EXTIÇÃO ACIDENTAL DA CHAMA. O DISPOSITIVO "SUPERVISOR DE CHAMA" DEVE SER FABRICADO DE ACORDO COM A NORMA TÉCNICA ABNT NBR 15076 - DISPOSITIVO SUPERVISOR DE CHAMA PARA APARELHOS QUE UTILIZAM GÁS COMO COMBUSTÍVEL. <p>DIMENSÕES DO FORNO</p> <ul style="list-style-type: none">• PROFUNDIDADE MÁXIMA: 580 MM;• LARGURA MÁXIMA: 540 MM;• ALTURA MÁXIMA: 300 MM. <p>CARACTERÍSTICAS</p> <ul style="list-style-type: none">• PAREDES E TETO CONFECCIONADOS EM CHAPA DE AÇO INOX, DUPLOS, SENDO A FACE INTERNA CONFECCIONADA EM CHAPA 20 (0,90MM) E A FACE EXTERNA EM CHAPA 18 (1,25MM). ISOLAMENTO ENTRE ELAS DE LÃ DE VIDRO OU DE ROCHA COM ESPESSURA MÍNIMA DE 60 MM E DENSIDADE MÍNIMA 64 KG/M3.• CORPO DA PORTA EM CHAPA DE AÇO INOX, DUPLA, COM ISOLAMENTO ENTRE AS CHAPAS DE LÃ DE VIDRO OU DE ROCHA COM ESPESSURA MÍNIMA DE 60 MM E DENSIDADE MÍNIMA 64 KG/M3. EIXO DE ABERTURA DA PORTA HORIZONTAL, DOBRADIÇAS REFORÇADAS COM MOLA E PUXADOR PLÁSTICO. OBS.: A PORTA DEVE POSSUIR DISPOSITIVO QUE A MANTENHA ABERTA SEM A APLICAÇÃO DE FORÇA OU FECHADA DE FORMA HERMÉTICA.• PISO EM PLACA DE FERRO FUNDIDO, BIPARTIDO E REMOVÍVEL, COM ORIFÍCIO DE VISUALIZAÇÃO DAS CHAMAS. ALTERNATIVAMENTE, O PISO PODE SER FABRICADO EM CHAPA DE AÇO CARBONO, ESMALTADA A FOGO. ESPESSURA MÍNIMA DA CHAPA DE 5 MM.• DUAS (2) BANDEJAS CORREDIÇAS EM ARAME DE AÇO INOX, COM PERFIL DE SEÇÃO CIRCULAR $\phi=1/4"$. DISTÂNCIA MÁXIMA DE 50 MM ENTRE ARAMES. <p>ACESSÓRIOS</p> <ul style="list-style-type: none">• UMA CHAPA BIFETEIRA DE SOBREPOR LISA DE FERRO FUNDIDO, DOTADA DE DUAS ALÇAS COM CABOS NO MESMO MATERIAL E CANAL REBAIXADO PARA DRENAGEM. DIMENSÕES MÍNIMAS: 400 MM X 400 MM +/- 5 MM. <p>GARANTIA</p> <ul style="list-style-type: none">• MÍNIMA DE CINCO ANOS A PARTIR DA DATA DA ENTREGA, DE COBERTURA INTEGRAL DO EQUIPAMENTO. O FABRICANTE/CONTRATADO É OBRIGADO A DAR ASSISTÊNCIA TÉCNICA GRATUITA NA SUA REDE CREDENCIADA DE ASSISTÊNCIA, DURANTE O PERÍODO DA GARANTIA, SUBSTITUINDO AS PEÇAS COM DEFEITO.	
05	<p>LIXEIRA COM PEDAL 50L – LX2</p> <p>DESCRIÇÃO</p> <ul style="list-style-type: none">• LIXEIRA 50 LITROS COM PEDAL. <p>DIMENSÕES E CAPACIDADE</p> <ul style="list-style-type: none">• ALTURA MÁXIMA: 720 MM;• LARGURA MÁXIMA: 450 MM;• PROFUNDIDADE MÁXIMA: 450 MM;• CAPACIDADE: 50L. <p>CARACTERÍSTICAS</p> <ul style="list-style-type: none">• CORPO E TAMPA EM POLIETILENO DE ALTA DENSIDADE, 100% VIRGEM E TECNICAMENTE ADITIVADO PARA OFERECER ALTA RESISTÊNCIA AO IMPACTO E A TRAÇÃO.	UND 16

7



PREFEITURA DO CRATO

281
6

	<ul style="list-style-type: none">• ADITIVAÇÃO EXTRA COM ANTIOXIDANTE E ANTI UV PARA OS NÍVEIS DE PROTEÇÃO CLASSE 8 UV – 8,0 QUE EVITA O PRODUTO DESBOTAR, RESSECAR OU RACHAR.• COM PEDAL E ESTRUTURA PARA ABERTURA/FECHAMENTO DA TAMPA, FABRICADO PLÁSTICO OU AÇO COM TRATAMENTO ANTICORROSÃO OU PINTURA ELETROSTÁTICA.• SUPERFÍCIES INTERNAS POLIDAS E CANTOS ARREDONDADOS.• PASSÍVEL DE SER RECICLADO MECANICAMENTE AO FIM DE SUA VIDA ÚTIL. <p>GARANTIA</p> <ul style="list-style-type: none">• MÍNIMA DE UM ANO A PARTIR DA DATA DA ENTREGA, CONTRA DEFEITOS DE FABRICAÇÃO.			
06	<p>LAVADORA DE LOUÇAS INDUSTRIAL – LV</p> <p>DESCRIÇÃO</p> <ul style="list-style-type: none">• LAVA LOUÇA INDUSTRIAL, TIPO MONOCÂMARA. <p>DIMENSÕES E TOLERÂNCIA</p> <p>DA MÁQUINA:</p> <ul style="list-style-type: none">• LARGURA: 595MM• PROFUNDIDADE: 615MM• ALTURA: 840MM <p>ESPAÇO ÚTIL DE LAVAGEM:</p> <ul style="list-style-type: none">• LARGURA: 495MM• PROFUNDIDADE: 495MM• ALTURA: 340MM• TOLERÂNCIA: +/-20% <p>CARACTERÍSTICAS CONSTRUTIVAS</p> <ul style="list-style-type: none">• OPERAÇÕES: LAVAGEM E ENXÁGUE, REALIZADOS ATRAVÉS DE BRAÇOS GIRATÓRIOS SUPERIORES E INFERIORES.• PRODUÇÃO MECÂNICA: 576 PRATOS OU 270 BANDEJAS OU 3.200 TALHERES OU 1.152 COPO/HORA.• CAPACIDADE POR GAVETA: 33 PRATOS (Ø 190MM) 18 PRATOS (Ø 300MM) OU 9 BANDEJAS OU 100 TALHERES OU 36 COPOS (Ø 70MM) OU 50 XÍCARAS (Ø 60MM).• CAPACIDADE MECÂNICA: MÍNIMA DE 32 CICLOS (GAVETAS POR HORA).• TEMPO DE CICLO: (LAVAGEM + ENXÁGUE): 112 SEGUNDOS.• PAINEL DE COMANDO: UMA TECLA LIGA/DESLIGA E UMA DE OPERAÇÃO.• AUTO-STAR: QUE INICIA AUTOMATICAMENTE O CICLO AO SE FECHAR A PORTA.• PORTA RÍGIDA E RESISTENTE PARA APOIO DAS GAVETAS NA CARGA E DESCARGA DE LOUÇAS.• CONTROLES AUTOMÁTICOS: DE TEMPO DE CICLO, DO NÍVEL DE ÁGUA DO TANQUE DE LAVAGEM E DAS TEMPERATURAS DAS ÁGUAS DA LAVAGEM E DO ENXÁGUE.• SEGURANÇA: INTERRUPTOR QUE INTERROMPE O CICLO CASO A PORTA SEJA ABERTA.• FILTRO DE MOTO-BOMBA DE LAVAGEM, DRENO, BRAÇOS DE LAVAGEM E ENXÁGUE E TAMPÕES DESSES BRAÇOS REMOVÍVEIS MANUALMENTE, SEM NECESSIDADE DE FERRAMENTAS.• AQUECIMENTO DE ÁGUA PARA LAVAGEM E ENXÁGUE: ELÉTRICO.• TEMPERATURA DA ÁGUA PARA LAVAGEM: DE 55ªA 65ªC• TEMPERATURA DA ÁGUA PARA ENXÁGUE: DE 80ªA 90ªC• POTÊNCIA DA BOMBA DE LAVAGEM: 1CV.• POTÊNCIA DA BOMBA DE ENXÁGUE: 0,5CV. <p>ACESSÓRIOS</p> <ul style="list-style-type: none">• AQUECEDOR ELÉTRICO DE ÁGUA E ENXÁGUE.• CONJUNTO PRESSURIZADOR DE ENXÁGUE.• KIT DE GAVETAS, CONTENDO 01 GAVETA (RACK'S) DE PINOS PARA PRATOS E BANDEJAS; ½ GAVETA (RACK) LISA PARA CUMBUCAS, MOLHEIRAS E PEÇAS DE TAMANHOS DIVERSOS.• KIT DE INSTALAÇÃO CONTENDO MANGUEIRAS DE ÁGUA E ESGOTO E CABO ELÉTRICO COM 1 METRO DE COMPRIMENTO, NO MÍNIMO. <p>ACESSÓRIOS OPCIONAIS</p> <ul style="list-style-type: none">• GAVETAS (RACK'S) PARA COPOS EM TAMANHOS DIVERSOS;• GAVETAS (RACK'S) PARA 200 TALHERES EM PÉ.• ESTRUTURA DE APOIO EM AÇO INOXIDÁVEL.• COBERTURA H: ACRÉSCIMO DE 6CM NA ALTURA DE LAVAGEM.	UND	02	
07	<p>MULTIPROCESSADOR DE ALIMENTOS – MT</p> <p>DESCRIÇÃO</p> <ul style="list-style-type: none">• MULTIPROCESSADOR DE ALIMENTOS, COM LÂMINAS MULTIFUNCAIONAIS, MODELO DOMÉSTICO. <p>DIMENSÕES E CAPACIDADE</p> <ul style="list-style-type: none">• DIÂMETRO/ LARGURA MÁXIMA: 400 MM;• ALTURA MÁXIMA: 420 MM;• PROFUNDIDADE MÁXIMA: 420 MM;• VOLUME MÍNIMO: 1,5 LITROS. <p>CARACTERÍSTICAS</p> <ul style="list-style-type: none">• LÂMINAS MULTIFUNCAIONAIS FABRICADAS EM AÇO INOXIDÁVEL.• TIGELA EXTRAGRANDE AÇO INOX OU ACRÍLICO, COM CAPACIDADE MÍNIMA PARA 1,5L LITROS DE INGREDIENTES LÍQUIDOS.• TAMPA DA TIGELA COM BOCAL LARGO PARA ABSORVER FRUTAS, LEGUMES E VERDURAS INTEIRAS.• COM DOIS AJUSTES DE VELOCIDADE E FUNÇÃO PULSAR QUE PERMITA O CONTROLE PRECISO DA DURAÇÃO E FREQUÊNCIA DO PROCESSAMENTO.	UND	02	



8

Dre

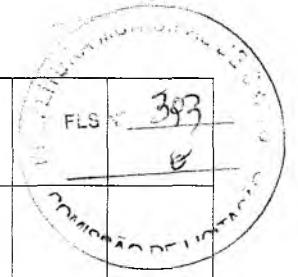


	<ul style="list-style-type: none"> • TRAVA DE SEGURANÇA. • CABO COM ARMAZENAMENTO INTEGRADO. • BASE FIRME COM PÉS ANTIDESLIZANTES (VENTOSA). • MOTOR COM POTÊNCIA MÍNIMA DE 700W. • DIMENSIONAMENTO E ROBUSTEZ DA FIAÇÃO, PLUGUE E CONECTORES ELÉTRICOS COMPATÍVEIS COM A CORRENTE DE OPERAÇÃO. • VOLTAGEM: 220V. • CORDÃO DE ALIMENTAÇÃO (RABICHO) CERTIFICADO PELO INMETRO, COM INDICAÇÃO DA VOLTAGEM. <p>ACESSÓRIOS</p> <ul style="list-style-type: none"> • BATEDOR PARA MISTURA DE MASSAS LEVES E PESADAS; • UMA FACA DE CORTE EM AÇO INOXIDÁVEL PARA CARNES, LEGUMES E VERDURAS; • DOIS DISCOS DE METAL PARA RALAR E PICAR EM PEDAÇOS FINOS E MÉDIOS; • LIQUIDIFICADOR (JARRA) COM TAMPA, COM CAPACIDADE PARA 1,5 LITROS PARA MISTURAR, TRITURAR E MEXER INGREDIENTES VARIADOS; • UM DISCO EMULSIFICADOR PARA PREPARAR ALIMENTOS COMO CLARA EM NEVE E MAIONESE. <p>GARANTIA</p> <ul style="list-style-type: none"> • MÍNIMA DE UM ANO A PARTIR DA DATA DA ENTREGA, DE COBERTURA INTEGRAL DO EQUIPAMENTO. O FABRICANTE/CONTRATADO É OBRIGADO A DAR ASSISTÊNCIA TÉCNICA GRATUITA NA SUA REDE CREDENCIADA DE ASSISTÊNCIA, DURANTE O PERÍODO DA GARANTIA, SUBSTITUINDO AS PEÇAS COM DEFEITO. 		
<p>08</p>	<p>ESPRESSO COMERCIAL DE FRUTAS CÍTRICAS – EP</p> <p>DESCRIÇÃO</p> <ul style="list-style-type: none"> • ESPRESSO AUTOMÁTICO DE FRUTAS CÍTRICAS, COMERCIAL, COM COPO COLETOR DE 1 LITRO COM TAMPA, UM COADOR/ PENEIRA E DOIS CONES DE EXTRAÇÃO (CASTANHA/ CARAMBOLA) EM TAMANHOS DIFERENTES, PARA LARANJA E LIMÃO. <p>DIMENSÕES E CAPACIDADE</p> <ul style="list-style-type: none"> • ALTURA MÁXIMA: 330 MM; • DIÂMETRO/ LARGURA MÁXIMA: 300 MM; • CAPACIDADE VOLUMÉTRICA MÍNIMA: 1 LITRO. <p>CARACTERÍSTICAS</p> <ul style="list-style-type: none"> • GABINETE (CORPO) FABRICADO EM AÇO INOX. • COPO SUPERIOR, EM AÇO INOX OU ALUMÍNIO, DESMONTÁVEL COM BICA. • COPO COLETOR (JARRA), TAMPA E PENEIRA FABRICADOS EM AÇO INOX, ALUMÍNIO OU PLÁSTICO. • JOGO DE CONES DE EXTRAÇÃO (CARAMBOLA/CASTANHA) EM POLIESTIRENO. • MOTOR DE, NO MÍNIMO, 1/4 HP. • BASE ANTIDERRAPANTE. • DIMENSIONAMENTO DA FIAÇÃO, PLUGUE E CONECTORES ELÉTRICOS COMPATÍVEIS COM A CORRENTE DE OPERAÇÃO. • VOLTAGEM: 220V. • CORDÃO DE ALIMENTAÇÃO (RABICHO) CERTIFICADO PELO INMETRO, COM INDICAÇÃO DA VOLTAGEM. • CORDÃO DE ALIMENTAÇÃO COM 1,5 M DE COMPRIMENTO, COMO MÍNIMO. <p>GARANTIA</p> <ul style="list-style-type: none"> • MÍNIMA DE UM ANO A PARTIR DA DATA DA ENTREGA, DE COBERTURA INTEGRAL DO EQUIPAMENTO. O FABRICANTE/CONTRATADO É OBRIGADO A DAR ASSISTÊNCIA TÉCNICA GRATUITA NA SUA REDE CREDENCIADA DE ASSISTÊNCIA, DURANTE O PERÍODO DA GARANTIA, SUBSTITUINDO AS PEÇAS COM DEFEITO. 	<p>UND</p>	<p>02</p>
<p>09</p>	<p>ESTERILIZADOR DE MAMADEIRAS PARA MICROONDAS – ES</p> <p>DESCRIÇÃO</p> <ul style="list-style-type: none"> • ESTERILIZADOR DE MAMADEIRA A VAPOR, PARA USO EM MICRO-ONDAS. ACOMPANHA PINÇA. <p>DIMENSÕES E CAPACIDADE</p> <ul style="list-style-type: none"> • ALTURA MÁXIMA: 180 MM; • DIÂMETRO/ LARGURA MÁXIMA: 300 MM; • CAPACIDADE MÍNIMA: 4 MAMADEIRAS. <p>CARACTERÍSTICAS</p> <ul style="list-style-type: none"> • BASE EM POLIPROPILENO COPOLÍMERO, DOTADO DE DISPOSITIVOS INTERNOS PARA ACONDICIONAMENTO DE, NO MÍNIMO, QUATRO MAMADEIRAS. TAMPA EM PLÁSTICO EM POLIPROPILENO COPOLÍMERO, TRANSPARENTE, COM CLIPES E/OU PRESILHAS PARA FECHAMENTO HERMÉTICO. • O ESTERILIZADOR DEVE SER CONSTRUÍDO DE MODO A PROPORCIONAR PROTEÇÃO ADEQUADA CONTRA CONTATO ACIDENTAL COM PARTES QUENTES (BORDAS, SUPERFÍCIES), QUE POSSAM EXPOR O USUÁRIO A RISCO DE QUEIMADURAS DURANTE A OPERAÇÃO. • O ESTERILIZADOR NÃO DEVE APRESENTAR ELEMENTOS PERFURANTES, ARESTAS CORTANTES OU IRREGULARES QUE POSSAM VIR A CAUSAR RISCOS AOS USUÁRIOS, EM UTILIZAÇÃO NORMAL OU DURANTE A HIGIENIZAÇÃO. • O PRODUTO NÃO DEVE OFERECER RISCO TOXICOLÓGICO OU ELIMINAR RESÍDUOS QUÍMICOS DURANTE SUA UTILIZAÇÃO. <p>GARANTIA</p>	<p>UND</p>	<p>03</p>



PREFEITURA DO CRATO

383
6



	<ul style="list-style-type: none"> MÍNIMA DE TRÊS MESES A PARTIR DA DATA DA ENTREGA, DE COBERTURA INTEGRAL DO EQUIPAMENTO. O FABRICANTE/CONTRATADO É OBRIGADO A DAR ASSISTÊNCIA TÉCNICA GRATUITA NA SUA REDE CREDENCIADA DE ASSISTÊNCIA, DURANTE O PERÍODO DA GARANTIA, SUBSTITUINDO AS PEÇAS COM DEFEITO. 		
10	<p>LIQUIDIFICADOR COMERCIAL 8L – LQ2</p> <p>DESCRIÇÃO</p> <ul style="list-style-type: none"> LIQUIDIFICADOR COMERCIAL COM GABINETE EM AÇO INOX E COPO MONOBLOCO, INDICADO PARA TRITURAR ALIMENTOS LEVES COM ADIÇÃO DE LÍQUIDO. <p>DIMENSÕES E CAPACIDADE</p> <ul style="list-style-type: none"> ALTURA MÁXIMA: 750 MM; LARGURA MÁXIMA: 460 MM; PROFUNDIDADE MÁXIMA: 380 MM; CAPACIDADE VOLUMÉTRICA: 8 LITROS. <p>CARACTERÍSTICAS</p> <ul style="list-style-type: none"> COPO REMOVÍVEL CONFECCIONADO EM CHAPA DE AÇO INOX, EM PEÇA ÚNICA (MONOBLOCO), SEM SOLDAS, COM ESPESSURA DE, NO MÍNIMO, 1 MM. FLANGE DO COPO EM MATERIAL PLÁSTICO INJETADO. ALÇAS EM AÇO INOX, ESPESSURA DE CHAPA DE, NO MÍNIMO, 1,25 MM, COM BORDAS REBATIDAS PARA O LADO INTERNO E SOLDADAS EM TODA EXTENSÃO DE MODO QUE NÃO HAJA RETENÇÃO DE RESÍDUOS. FIXAÇÃO DAS ALÇAS AO COPO COM SOLDAS LISAS, UNIFORMES E SEM FRESTAS DE MODO A EVITAR O ACÚMULO DE RESÍDUOS. TAMPA DO COPO EM AÇO INOX, ESPESSURA MÍNIMA DE CHAPA DE 0,6 MM, COM DOBRAS ESTRUTURAIS QUE PERMITAM A LIMPEZA INTERNA. GABINETE DO MOTOR EM AÇO INOX, ESPESSURA MÍNIMA DE CHAPA DE 0,6 MM, FLANGE SUPERIOR E DA BASE EM MATERIAL PLÁSTICO INJETADO. DRENO DA FLANGE POSICIONADO DE MODO A NÃO HAVER ENTRADA DE LÍQUIDOS NO GABINETE DO MOTOR. SAPATAS ANTIVIBRATÓRIAS EM MATERIAL ADERENTE E ANTIDERRAPANTE. EIXO E PORCA FIXADORA DO EIXO DA FACA EM AÇO INOX (AS BUCHAS PODERÃO SER DE BRONZE OU OUTRO MATERIAL APROPRIADO QUE GARANTA O DESEMPENHO MECÂNICO E A DURABILIDADE DO CONJUNTO). O CONJUNTO FORMADO PELAS FACAS, EIXO E ELEMENTOS DE FIXAÇÃO DEVE SER REMOVÍVEL PARA LIMPEZA, SEM A NECESSIDADE DE UTILIZAÇÃO DE FERRAMENTAS. FLANGE DE ACOPLAMENTO DO MOTOR, PINOS DE TRAÇÃO E ELEMENTOS DE FIXAÇÃO EM AÇO INOX. INTERRUPTOR LIGA/DESLIGA. MOTOR MONOFÁSICO DE, NO MÍNIMO, 1/2 HP. DIMENSIONAMENTO DA FIAÇÃO, PLUGUE E CONECTORES ELÉTRICOS COMPATÍVEIS COM A CORRENTE DE OPERAÇÃO. VOLTAGEM: 220V. CORDÃO DE ALIMENTAÇÃO (RABICHO) CERTIFICADO PELO INMETRO, COM INDICAÇÃO DA VOLTAGEM. CORDÃO DE ALIMENTAÇÃO COM, NO MÍNIMO, 1,5 M DE COMPRIMENTO. <p>GARANTIA</p> <ul style="list-style-type: none"> MÍNIMA DE UM ANO A PARTIR DA DATA DA ENTREGA, DE COBERTURA INTEGRAL DO EQUIPAMENTO. O FABRICANTE/CONTRATADO É OBRIGADO A DAR ASSISTÊNCIA TÉCNICA GRATUITA NA SUA REDE CREDENCIADA DE ASSISTÊNCIA, DURANTE O PERÍODO DA GARANTIA, SUBSTITUINDO AS PEÇAS COM DEFEITO. 	UND	03
11	<p>FREEZER VERTICAL COMERCIAL 450L – FZ</p> <p>DESCRIÇÃO</p> <ul style="list-style-type: none"> FREEZER VERTICAL COMERCIAL COM CAPACIDADE MÍNIMA DE 450 LITROS, COM SISTEMA FROSTFREE (DEGELO AUTOMÁTICO). TEMPERATURA DE OPERAÇÃO: ENTRE 0 °C E +7°. <p>DIMENSÕES BÁSICAS E CAPACIDADE</p> <ul style="list-style-type: none"> LARGURA MÁXIMA: 750 MM; CAPACIDADE TOTAL MÍNIMA: 450 LITROS. <p>CARACTERÍSTICAS</p> <ul style="list-style-type: none"> CONGELADOR (FREEZER) VERTICAL EM AÇO INOX COM SISTEMA DE DEGELO “FROSTFREE” (QUE NÃO PRECISA DESCONGELAMENTO), COM UMA PORTA. TEMPERATURA DE OPERAÇÃO PARA CONGELAMENTO DE ALIMENTOS, NO MÍNIMO, ENTRE -16°C E -24°C. GABINETE TIPO MONOBLOCO REVESTIDO INTERNA E EXTERNAMENTE EM AÇO INOX, EM CHAPA 22 (0,79 MM). ISOLAMENTO DO GABINETE DE POLIURETANO INJETADO. PÉS FIXOS EM MATERIAL METÁLICO E MACIÇO COM REVESTIMENTO DE BORRACHA RESISTENTE. PORTAS REVESTIDAS INTERNA E EXTERNAMENTE EM AÇO INOX, EM CHAPA 22 (0,79 MM). ISOLAMENTO DA PORTA DE POLIURETANO INJETADO, COM ESPESSURA MÍNIMA DE 45 MM E DENSIDADE MÍNIMA DE 36 KG/M3. VEDAÇÃO HERMÉTICA EM TODO O PERÍMETRO DAS PORTAS, CONSTITUÍDA DE GAXETA MAGNÉTICA SANFONADA. PUXADORES, TRINCOS E DOBRADIÇAS EM AÇO INOX. TRINCOS COM TRAVAMENTO AUTOMÁTICO, OU 	UND	02

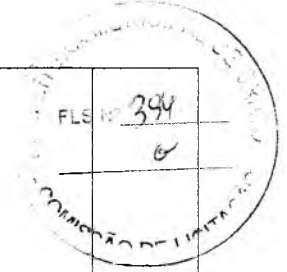
(Handwritten marks)



PREFEITURA DO CRATO

284

6




	<p>SISTEMA DE IMÃ RESISTENTE AO PESO DA PORTA.</p> <ul style="list-style-type: none">• BARREIRA TÉRMICA EM TODO O PERÍMETRO DOS BATENTES DAS PORTAS PARA EVITAR A CONDENSAÇÃO, CONSTITUÍDA DE RESISTÊNCIA ELÉTRICA DE BAIXA POTÊNCIA, INTERCAMBIÁVEL.• SISTEMA DE CONTROLE DE TEMPERATURA POR MEIO DE TERMOSTATO REGULÁVEL, DOTADO DE TERMÔMETRO DIGITAL, COM POSICIONAMENTO FRONTAL DE FÁCIL ACESSO.• SISTEMA DE REFRIGERAÇÃO COM UNIDADE COMPRESSORA SELADA.• COMPRESSOR HERMÉTICO DE, NO MÍNIMO, 1/3 HP, MONOFÁSICO 220 V.• TEMPORIZADOR PARA DEGELO, DOTADO DE COMPRESSOR HERMÉTICO MONOFÁSICO DE 220 V, COM SISTEMA DE AR FORÇADO E DEGELO AUTOMÁTICO (SISTEMA "FROST-FREE"). OBS.: O COMPRESSOR DEVE SER INSTALADO NA PARTE SUPERIOR DO EQUIPAMENTO.• GÁS REFRIGERANTE R600A, R134A OU R290.• QUATRO PRATELEIRAS REMOVÍVEIS EM GRADE DE AÇO INOX, PERFIL DE SEÇÃO CIRCULAR COM DIÂMETRO DE 1/4". DISTÂNCIA MÁXIMA DE 25 MM ENTRE ARAMES.• AS PAREDES INTERNAS DO GABINETE DEVEM SER DOTADAS DE DISPOSITIVOS EM AÇO INOX QUE POSSIBILITEM O AJUSTE DE ALTURA DAS PRATELEIRAS A CADA 70 MM (+/- 10 MM).• PISO INTERNO DO GABINETE REVESTIDO EM AÇO INOX, EM CHAPA 22 (0,79MM). A BASE DEVE TER FORMATO DE BANDEJA COM REBAIXO PARA O DIRECIONAMENTO DE QUALQUER LÍQUIDO DERRAMADO NO INTERIOR DO GABINETE PARA O DRENO, COM VISTAS AO SEU ESCOAMENTO.• PAINEL SUPERIOR EM AÇO INOX, EM CHAPA 22 (0,79MM), PARA PROTEÇÃO DO SISTEMA DE REFRIGERAÇÃO E ELÉTRICO DO EQUIPAMENTO, COM COMANDO AUTOMATIZADO, PROGRAMADOR, TERMÔMETRO DIGITAL E CONTROLE DE TEMPERATURA.• CONEXÕES DE FIAÇÃO COM BORNES DOTADOS DE PARAFUSOS PARA COMPRESSÃO DOS FIOS.• TODO O SISTEMA ELÉTRICO DEVE SER FIXADO AO GABINETE POR MEIO DE BRAÇADEIRAS.• DEVEM SER UTILIZADOS COMPONENTES (SISTEMA DE REFRIGERAÇÃO) QUE PERMITAM A OTIMIZAÇÃO NO CONSUMO DE ENERGIA DURANTE A SUA VIDA ÚTIL.• DIMENSIONAMENTO DA FIAÇÃO, PLUGUE E CONECTORES ELÉTRICOS COMPATÍVEIS COM A CORRENTE DE OPERAÇÃO.• VOLTAGEM: 220V.• CORDÃO DE ALIMENTAÇÃO (RABICHO) CERTIFICADO PELO INMETRO, COM INDICAÇÃO DA VOLTAGEM.• CORDÃO DE ALIMENTAÇÃO COM, NO MÍNIMO, 2,0 M DE COMPRIMENTO. <p>GARANTIA</p> <ul style="list-style-type: none">• MÍNIMA DE DOIS ANOS A PARTIR DA DATA DA ENTREGA, DE COBERTURA INTEGRAL DO EQUIPAMENTO. O FABRICANTE/CONTRATADO É OBRIGADO A DAR ASSISTÊNCIA TÉCNICA GRATUITA NA SUA REDE CREDENCIADA DE ASSISTÊNCIA, DURANTE O PERÍODO DA GARANTIA, SUBSTITUINDO AS PEÇAS COM DEFEITO.		
12	<p>CARRO COLETOR DE LIXO 120L – CL</p> <p>DESCRIÇÃO</p> <ul style="list-style-type: none">• COLETORES TIPO CONTÊINERES PARA ÁREA EXTERNA COM CAPACIDADE DE 120L/ 50KG, PARA COLETA DE RESÍDUOS ORGÂNICOS E RESÍDUOS RECICLÁVEIS. <p>DIMENSÕES E CAPACIDADE</p> <ul style="list-style-type: none">• ALTURA MÁXIMA: 950 MM;• LARGURA MÁXIMA: 480 MM;• PROFUNDIDADE MÁXIMA: 555 MM;• CAPACIDADE/ CARGA: 120L/ 50KG. <p>CARACTERÍSTICAS</p> <ul style="list-style-type: none">• CORPO E TAMPA EM POLIETILENO DE ALTA DENSIDADE, 100% VIRGEM E TECNICAMENTE ADITIVADO PARA OFERECER ALTA RESISTÊNCIA AO IMPACTO E A TRAÇÃO.• ADITIVAÇÃO EXTRA COM ANTIOXIDANTE E ANTI UV PARA OS NÍVEIS DE PROTEÇÃO CLASSE 8 UV – 8,0 QUE EVITA O PRODUTO DESBOTAR, RESSECAR OU RACHAR.• SUPERFÍCIES INTERNAS POLIDAS E CANTOS ARREDONDADOS.• DISPONIBILIDADE NAS CORES: VERMELHO, VERDE, AMARELO, AZUL, CINZA, CONFORME NORMAS DA CONAMA E ADESIVADOS CONFORME O TIPO DE LIXO.• RODA DE BORRACHA MACIÇA VULCANIZADA, COM NÚCLEO INJETADO EM POLIPROPILENO, COM TRATAMENTO ANTIFURTO INCORPORADO; COM MEDIDA DE 200MM X 2".• EIXO EM AÇO COM TRATAMENTO ANTICORROSÃO.• PASSÍVEL DE SER REICLADO MECANICAMENTE AO FIM DE SUA VIDA ÚTIL. <p>GARANTIA</p> <ul style="list-style-type: none">• MÍNIMA DE UM ANO A PARTIR DA DATA DA ENTREGA, CONTRA DEFEITOS DE FABRICAÇÃO.	UND	03
13	<p>GELADEIRA LINHA BRANCA FROSTFREE 410L – RF2</p> <p>DESCRIÇÃO</p> <ul style="list-style-type: none">• REFRIGERADOR VERTICAL COMBINADO, LINHA BRANCA, SISTEMA DE REFRIGERAÇÃO "FROSTFREE" (DEGELO AUTOMÁTICO) COM CAPACIDADE MÍNIMA DE 410 LITROS. <p>DIMENSÕES BÁSICAS E CAPACIDADE</p> <ul style="list-style-type: none">• LARGURA MÁXIMA: 750 MM;• CAPACIDADE TOTAL: MÍNIMA DE 410 LITROS. <p>CARACTERÍSTICAS</p> <ul style="list-style-type: none">• GABINETE TIPO "DUPLEX" COM DUAS PORTAS (FREEZER E REFRIGERADOR).• REFRIGERADOR VERTICAL COMBINADO, LINHA BRANCA.	UND	02



PREFEITURA DO CRATO

385
6

	<ul style="list-style-type: none">• SISTEMA DE REFRIGERAÇÃO "FROSTFREE".• GABINETE EXTERNO DO TIPO MONOBLOCO E PORTAS REVESTIDAS EM CHAPA DE AÇO COM ACABAMENTO EM PINTURA ELETROSTÁTICA (EM PÓ), NA COR BRANCA.• PARTES INTERNAS REVESTIDAS COM PAINÉIS PLÁSTICOS MOLDADOS COM RELEVOS PARA SUPORTE DAS PRATELEIRAS INTERNAS DESLIZANTES.• CONJUNTO DE PRATELEIRAS REMOVÍVEIS E REGULÁVEIS, DE MATERIAL RESISTENTE.• PRATELEIRAS DA PORTA E CESTOS EM MATERIAL RESISTENTE, REMOVÍVEIS E REGULÁVEIS.• GAVETA EM MATERIAL RESISTENTE PARA ACONDICIONAMENTO DE FRUTAS, VERDURAS OU LEGUMES.• SISTEMA DE FECHAMENTO HERMÉTICO.• BATENTES DAS PORTAS DOTADOS DE SISTEMA ANTITRANSPIRANTE.• DOBRADIÇAS METÁLICAS.• SAPATAS NIVELADORAS.• SISTEMA DE CONTROLE DE TEMPERATURA AJUSTÁVEL.• SISTEMA DE DEGELÓ "FROSTFREE".• GÁS REFRIGERANTE R600A OU R134A.• DIMENSIONAMENTO DA FIAÇÃO, PLUGUE E CONECTORES ELÉTRICOS COMPATÍVEIS COM A CORRENTE DE OPERAÇÃO.• VOLTAGEM: 220V.• CORDÃO DE ALIMENTAÇÃO (RABICHO) CERTIFICADO PELO INMETRO, COM INDICAÇÃO DA VOLTAGEM. <p>GARANTIA</p> <ul style="list-style-type: none">• MÍNIMA DE UM ANO A PARTIR DA DATA DA ENTREGA, DE COBERTURA INTEGRAL DO EQUIPAMENTO. O FABRICANTE/CONTRATADO É OBRIGADO A DAR ASSISTÊNCIA TÉCNICA GRATUITA NA SUA REDE CREDENCIADA DE ASSISTÊNCIA, DURANTE O PERÍODO DA GARANTIA, SUBSTITUINDO AS PEÇAS COM DEFEITO.			
14	<p>FERRO ELÉTRICO – FR</p> <p>DESCRIÇÃO</p> <ul style="list-style-type: none">• FERRO ELÉTRICO A SECO. <p>DIMENSÕES</p> <ul style="list-style-type: none">• ALTURA MÁXIMA: 130 MM;• LARGURA MÁXIMA: 130 MM;• PROFUNDIDADE MÁXIMA: 250 MM. <p>CARACTERÍSTICAS</p> <ul style="list-style-type: none">• CONTROLE DE TEMPERATURA.• CABO ANATÔMICO.• INDICADOR DE TECIDOS.• POUPA BOTÕES.• BASE EM ALUMÍNIO POLIDO.• CORPO EM PLÁSTICO.• DIMENSIONAMENTO E ROBUSTEZ DA FIAÇÃO, PLUGUE E CONECTORES ELÉTRICOS COMPATÍVEIS COM A CORRENTE DE OPERAÇÃO.• VOLTAGEM: 220V.• CORDÃO DE ALIMENTAÇÃO (RABICHO) CERTIFICADO PELO INMETRO, COM INDICAÇÃO DA VOLTAGEM. <p>GARANTIA</p> <ul style="list-style-type: none">• MÍNIMA DE UM ANO A PARTIR DA DATA DA ENTREGA, DE COBERTURA INTEGRAL DO EQUIPAMENTO. O FABRICANTE/CONTRATADO É OBRIGADO A DAR ASSISTÊNCIA TÉCNICA GRATUITA NA SUA REDE CREDENCIADA DE ASSISTÊNCIA, DURANTE O PERÍODO DA GARANTIA, SUBSTITUINDO AS PEÇAS COM DEFEITO.	UND	03	
15	<p>APARELHO AR CONDICIONADO SPLIT 30.000 BTU'S – AR1</p> <p>DEFINIÇÃO</p> <ul style="list-style-type: none">• APARELHO DE AR CONDICIONADO COM CAPACIDADE MÍNIMA DE 30.000 BTU'S. <p>- CICLO FRIO</p> <p>DIMENSÕES</p> <p>UNIDADE INTERNA – EVAPORADORA</p> <ul style="list-style-type: none">• ALTURA MÁXIMA: 350 MM;• LARGURA MÁXIMA: 1200 MM;• PROFUNDIDADE MÁXIMA: 250 MM. <p>UNIDADE EXTERNA – CONDENSADORA</p> <ul style="list-style-type: none">• ALTURA MÁXIMA: 840 MM;• LARGURA MÁXIMA: 950 MM;• PROFUNDIDADE MÁXIMA: 460 MM. <p>CARACTERÍSTICAS</p> <ul style="list-style-type: none">• CLASSIFICAÇÃO DO INMETRO – A.• TECNOLOGIA DO COMPRESSOR INVERTER.• GÁS REFRIGERANTE R410A.• FILTRO ANTI-BACTÉRIA.• DESUMIDIFICAÇÃO.	UND	02	

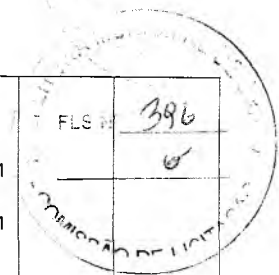


1



PREFEITURA DO CRATO

286
6



	<ul style="list-style-type: none">• CONTROLE REMOTO.• UNIDADE EVAPORADORA NA COR BRANCA.• FUNÇÕES TIMER, SLEEP E SWING.• DIMENSIONAMENTO E ROBUSTEZ DA FIAÇÃO, PLUGUE E CONECTORES ELÉTRICOS COMPATÍVEIS COM A CORRENTE DE OPERAÇÃO.• DIMENSIONAMENTO E ROBUSTEZ DA FIAÇÃO, PLUGUE E CONECTORES ELÉTRICOS COMPATÍVEIS COM A CORRENTE DE OPERAÇÃO.• VOLTAGEM: 220V.• CORDÃO DE ALIMENTAÇÃO (RABICHO) CERTIFICADO PELO INMETRO, COM INDICAÇÃO DA VOLTAGEM. <p>GARANTIA</p> <ul style="list-style-type: none">• MÍNIMA DE UM ANO A PARTIR DA DATA DA ENTREGA, DE COBERTURA INTEGRAL DO EQUIPAMENTO. O FABRICANTE/CONTRATADO É OBRIGADO A DAR ASSISTÊNCIA TÉCNICA GRATUITA NA SUA REDE CREDENCIADA DE ASSISTÊNCIA, DURANTE O PERÍODO DA GARANTIA, SUBSTITUINDO AS PEÇAS COM DEFEITO.	FLS Nº 396 6	
16	<p>APARELHO DE DVD – DVD</p> <p>DESCRIÇÃO</p> <ul style="list-style-type: none">• DVD PLAYER COM KARAOKÊ <p>DIMENSÕES</p> <ul style="list-style-type: none">• ALTURA MÁXIMA: 55 MM;• LARGURA MÁXIMA: 320 MM;• PROFUNDIDADE MÁXIMA: 240 MM. <p>CARACTERÍSTICAS</p> <ul style="list-style-type: none">• DVD'S COMPATÍVEIS COM OS SEGUINTE FORMATOS: MP3; WMA; DIVX; CD DE VÍDEIO; JPEG; CD; CD-R; CD RW; SVCD; DVD=R/+RW – DVD –R/ –RW.• ENTRADA USB.• FUNÇÕES: ZOOM, BOOK MARKER SEACH, DESLIGAMENTO AUTOMÁTICO, TRAVA PARA CRIANÇAS, LEITURA RÁPIDA, JPEG SLIDESHOW, CLOSE CAPTION.• CONEXÕES: 1 SAÍDA DE VÍDEO COMPOSTO, 1 SAÍDA DE ÁUDIO, 1 ENTRADA DE MICROFONE FRONTAL: SAÍDA VÍDEO COMPONENTE; SAÍDA S-VÍDEO; SAÍDA DE ÁUDIO DIGITAL COAXIAL• FUNÇÃO KARAOKÊ COM PONTUAÇÃO.• DIMENSIONAMENTO E ROBUSTEZ DA FIAÇÃO, PLUGUE E CONECTORES ELÉTRICOS COMPATÍVEIS COM A CORRENTE DE OPERAÇÃO.• VOLTAGEM: 220V.• CORDÃO DE ALIMENTAÇÃO (RABICHO) CERTIFICADO PELO INMETRO, COM INDICAÇÃO DA VOLTAGEM. <p>GARANTIA</p> <ul style="list-style-type: none">• MÍNIMA DE UM ANO A PARTIR DA DATA DA ENTREGA, DE COBERTURA INTEGRAL DO EQUIPAMENTO. O FABRICANTE/CONTRATADO É OBRIGADO A DAR ASSISTÊNCIA TÉCNICA GRATUITA NA SUA REDE CREDENCIADA DE ASSISTÊNCIA, DURANTE O PERÍODO DA GARANTIA, SUBSTITUINDO AS PEÇAS COM DEFEITO.	UND	03
17	<p>CAFETEIRA – CF</p> <p>DESCRIÇÃO</p> <ul style="list-style-type: none">• CAFETEIRA ELÉTRICA COM JARRA TÉRMICA. <p>DIMENSÕES E CAPACIDADE</p> <ul style="list-style-type: none">• ALTURA MÁXIMA: 360 MM;• LARGURA MÁXIMA: 300 MM;• PROFUNDIDADE MÁXIMA: 230 MM;• CAPACIDADE MÍNIMA DO RESERVATÓRIO DE ÁGUA: 1,1L• CAPACIDADE MÍNIMA EM XÍCARAS: 20 CAFEZINHOS. <p>CARACTERÍSTICAS</p> <ul style="list-style-type: none">• TIPO DE CAFETEIRA: ELÉTRICA.• POTÊNCIA MÍNIMA: 700W.• BOTÃO LIGA/ DESLIGA COM INDICADOR LUMINOSO.• JARRA TÉRMICA EM INOX.• ESTRUTURA EM PLÁSTICO.• SISTEMA CORTA PINGO.• INDICADOR DO NÍVEL DE ÁGUA.• FILTRO PERMANENTE REMOVÍVEL.• DIMENSIONAMENTO E ROBUSTEZ DA FIAÇÃO, PLUGUE E CONECTORES ELÉTRICOS COMPATÍVEIS COM A CORRENTE DE OPERAÇÃO.• VOLTAGEM: 220V.• CORDÃO DE ALIMENTAÇÃO (RABICHO) CERTIFICADO PELO INMETRO, COM INDICAÇÃO DA VOLTAGEM. <p>GARANTIA</p> <ul style="list-style-type: none">• MÍNIMA DE UM ANO A PARTIR DA DATA DA ENTREGA, DE COBERTURA INTEGRAL DO EQUIPAMENTO. O FABRICANTE/CONTRATADO É OBRIGADO A DAR ASSISTÊNCIA TÉCNICA GRATUITA NA SUA REDE CREDENCIADA DE ASSISTÊNCIA, DURANTE O PERÍODO DA GARANTIA, SUBSTITUINDO AS PEÇAS COM DEFEITO.	UND	02

C

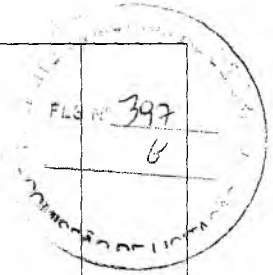


PREFEITURA DO CRATO

387

6

18	<p>BALANÇA PLATAFORMA 150 KG – BL2</p> <p>DESCRIÇÃO</p> <ul style="list-style-type: none">• BALANÇA DE PISO TIPO PLATAFORMA, COM COLUNA E PISO MÓVEL, COM CAPACIDADE MÍNIMA DE PESAGEM DE 150 KG E INDICADOR (DISPLAY) DIGITAL. <p>DIMENSÕES E CAPACIDADE</p> <ul style="list-style-type: none">• LARGURA MÍNIMA: 300 MM;• PROFUNDIDADE MÍNIMA: 400 MM;• ALTURA MÍNIMA DA COLUNA: 600 MM;• CAPACIDADE MÍNIMA: 150 KG (DIVISÕES A CADA 100G - MÁXIMO). <p>CARACTERÍSTICAS</p> <ul style="list-style-type: none">• SELO E LACRE DE CALIBRAÇÃO DO INMETRO.• GRADE DE APOIO/PROTEÇÃO PARA A COLUNA.• PLATAFORMA EM AÇO INOXIDÁVEL.• ESTRUTURA EM AÇO INOXIDÁVEL OU AÇO CARBONO COM PINTURA EPÓXI OU PRIMER POLIURETANO.• INDICADOR (DISPLAY) DIGITAL EM LED ALTO BRILHO COM NO MÍNIMO 5 DÍGITOS, EM PLÁSTICO.• DESLIGAMENTO AUTOMÁTICO.• DEVE POSSUIR TECLAS DE ZERO E TARA.• PÉS REGULÁVEIS DE BORRACHA.• COM LIMITADOR/SISTEMA DE PROTEÇÃO QUE RESGUARDE A CÉLULA DE CARGA DE POSSÍVEIS IMPACTOS E SOBRECARGAS ACIDENTAIS.• VOLTAGEM: 220V.• CORDÃO DE ALIMENTAÇÃO (RABICHO) CERTIFICADO PELO INMETRO, COM INDICAÇÃO DA VOLTAGEM.• INDICAÇÃO DA TENSÃO (VOLTAGEM) NO CORDÃO DE ALIMENTAÇÃO (RABICHO) DO APARELHO. <p>GARANTIA</p> <ul style="list-style-type: none">• MÍNIMA DE UM ANO A PARTIR DA DATA DA ENTREGA, DE COBERTURA INTEGRAL DO EQUIPAMENTO. O FABRICANTE/CONTRATADO É OBRIGADO A DAR ASSISTÊNCIA TÉCNICA GRATUITA NA SUA REDE CREDENCIADA DE ASSISTÊNCIA, DURANTE O PERÍODO DA GARANTIA, SUBSTITUINDO AS PEÇAS COM DEFEITO.	UND	02
19	<p>BEBEDOURO ELÉTRICO CONJUGADO – DUAS COLUNAS – BB1</p> <p>DESCRIÇÃO</p> <ul style="list-style-type: none">• BEBEDOURO ELÉTRICO CONJUGADO, TIPO PRESSÃO, COM 2 COLUNAS, ACESSÍVEL, COM CAPACIDADE APROXIMADA DE 6 LITROS POR HORA (40 PESSOAS/H APROX.) E CERTIFICADO PELO INMETRO. <p>DIMENSÕES E TOLERÂNCIAS</p> <ul style="list-style-type: none">• ALTURA: 960MM• ALTURA PARTE CONJUGADA: 650MM• LARGURA: 660MM• PROFUNDIDADE: 291MM• TOLERÂNCIA: +/-10% <p>CARACTERÍSTICAS CONSTRUTIVAS</p> <ul style="list-style-type: none">• PIA EM AÇO INOX AISI 304 POLIDO, BITOLA 24 (0,64MM DE ESPESSURA), COM QUEBRA-JATO.• GABINETE EM AÇO INOX AISI 304.• TORNEIRA: EM LATÃO CROMADO DE SUAVE ACIONAMENTO, COM REGULAGEM DE JATO, SENDO 2 (DUAS) TORNEIRAS DE JATO INCLINADO PARA BOCA E 01 (UMA) TORNEIRA EM HASTE PARA COPO.• RESERVATÓRIO DE ÁGUA EM AÇO INOX AISI 304, BITOLA 20 (0,95MM DE ESPESSURA, COM SERPETINA (TUBULAÇÃO) EM COBRE (0,50MM DE PAREDE) EXTERNA, COM ISOLAMENTO EM POLIESTIRENO EXPANDIDO.• FILTRO DE CARVÃO ATIVADO COM VELA SINTETIZADA.• TERMOSTATO COM CONTROLE AUTOMÁTICO DE TEMPERATURA DE 4ªA 15°C• COMPRESSOR DE 1/10 DE HP, COM GÁS ECOLÓGICO.• PROTETOR TÉRMICO DE SISTEMA (DESLIGAMENTO AUTOMÁTICO EM CASO DE SUPERAQUECIMENTO DO SISTEMA).• DRENO PARA LIMPEZA DA CUBA.• RALO SINFONADO QUE BARRA O MAU CHEIRO PROVENIENTE DO ESGOTO.• VOLTAGEM: 220 V.• CAPACIDADE APROXIMADA: 6 LITROS POR HORA (40 PESSOAS/H APROX.).• NÃO POSSUIR CANTOS VIVOS, ARESTAS OU QUAISQUER OUTRAS SALIÊNCIAS CORTANTES OU PERFURANTES DE MODO A NÃO CAUSAR ACIDENTES.• O BEBEDOURO DEVE SER ACESSÍVEL, EM CONFORMIDADE À NBR 9050/2005, NO QUE COUBER.• PRODUTO DE CERTIFICAÇÃO COMPULSÓRIA, O EQUIPAMENTO DEVE POSSUIR SELOS INMETRO, COMPROBATÓRIOS DE CONFORMIDADE COM A LEGISLAÇÃO VIGENTE, INCLUSIVE COM EFICIÊNCIA BACTERIOLÓGICA "APROVADO".• O GÁS A SER UTILIZADO NO PROCESSO DE REFRIGERAÇÃO NÃO PODERÁ SER PREJUDICIAL À CAMADA DE OZÔNIO, CONFORME PROTOCOLO DE MONTREAL DE 1987; DECRETO FEDERAL Nº99.280 DE 07/06/90, RESOLUÇÃO CONAMA Nº13 DE 1995, DECRETO ESTADUAL Nº 41.269 DE 10/03/97 E RESOLUÇÃO CONAMA Nº 267 DE 2000. É DESEJÁVEL E PREFERENCIAL QUE O GÁS REFRIGERANTE TENHA BAIXO ÍNDICE GWP ("GLOBAL WARMING POTENTIAL" - POTENCIAL DE AQUECIMENTO GLOBAL), CONFORME O PROTOCOLO DE KYOTO DE 1997 E DECRETO FEDERAL Nº 5445 DE 12/05/05, DEVENDO	UND	04



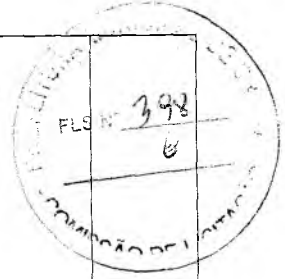
C

D. M. S.



PREFEITURA DO CRATO

288
6



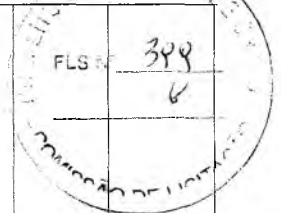
	<p>NESTA OPÇÃO UTILIZAR O GÁS REFRIGERANTE "R600A".</p> <ul style="list-style-type: none"> • DIMENSIONAMENTO E ROBUSTEZ DA FIAÇÃO, PLUGUE E CONECTORES ELÉTRICOS COMPATÍVEIS COM A CORRENTE DE OPERAÇÃO, ESTANDO DE ACORDO COM A DETERMINAÇÃO DA PORTARIA INMETRO Nº 185, DE 21 DE JULHO DE 2000, QUE DETERMINA A OBRIGATORIEDADE DE TODOS OS PRODUTOS ELETROELETRÔNICOS SE ADAPTAREM AO NOVO PADRÃO DE PLUGUES E TOMADAS NBR 14136, A PARTIR DE 1º DE JANEIRO DE 2010. • INDICAÇÃO DA VOLTAGEM NO CORDÃO DE ALIMENTAÇÃO. <p>MATÉRIAS-PRIMAS, TRATAMENTOS E ACABAMENTOS</p> <ul style="list-style-type: none"> • AS MATÉRIAS PRIMAS UTILIZADAS NA FABRICAÇÃO DO EQUIPAMENTO DEVEM ATENDER ÀS NORMAS TÉCNICAS ESPECÍFICAS PARA CADA MATERIAL. • TODAS AS SOLDAS UTILIZADAS NOS COMPONENTES EM AÇO INOX DEVERÃO SER DE ARGÔNIO E POSSUIR SUPERFÍCIE LISA E HOMOGÊNEA, NÃO DEVENDO APRESENTAR PONTOS CORTANTES, SUPERFÍCIES ÁSPERAS OU ESCÓRIAS. • PIA, GABINETE E RESERVATÓRIO EM AÇO INOX AISI 304, ACABAMENTO BRILHANTE. • PARAFUSOS E PORCAS DE AÇO INOX. • TORNEIRA EM LATÃO CROMADO. • O EQUIPAMENTO E SEUS COMPONENTES DEVEM SER ISENTOS DE REBARBAS, ARESTAS CORTANTES OU ELEMENTOS PERFORANTES. <p>GARANTIA</p> <ul style="list-style-type: none"> • MÍNIMA DE UM ANO A PARTIR DA DATA DA ENTREGA, DE COBERTURA INTEGRAL DO EQUIPAMENTO. O FABRICANTE/CONTRATADO É OBRIGADO A DAR ASSISTÊNCIA TÉCNICA GRATUITA NA SUA REDE CREDENCIADA DE ASSISTÊNCIA, DURANTE O PERÍODO DA GARANTIA, SUBSTITUINDO AS PEÇAS COM DEFEITO. 		
<p>20</p>	<p>FOGÃO COMERCIAL 6 QUEIMADORES COM 2 FORNOS – FG1</p> <p>DESCRIÇÃO</p> <ul style="list-style-type: none"> • FOGÃO COMERCIAL CENTRAL DE 6 QUEIMADORES COM 2 FORNOS, ALIMENTADO POR GLP (GÁS LIQUEFEITO DE PETRÓLEO). <p>DIMENSÕES BÁSICAS FOGÃO</p> <ul style="list-style-type: none"> • LARGURA MÁXIMA: 1850 MM; • PROFUNDIDADE MÁXIMA: 1350 MM; • GRELHAS MÍNIMO: 400 MM X 400 MM; OBS.: O DESIGN DAS GRELHAS DEVE GARANTIR A POSSIBILIDADE DE APOIO ADEQUADO DE PANEIS COM DIÂMETRO A PARTIR DE 300 MM; • DIÂMETRO DO QUEIMADOR TIPO CACHIMBO: 90MM +/- 10MM; • DIÂMETRO DO QUEIMADOR TIPO COROA: 180MM +/- 10 MM. <p>PRESSÃO DE TRABALHO PREVISTA</p> <ul style="list-style-type: none"> • 2,8 KPA (QUILOPASCAL). <p>CARACTERÍSTICAS</p> <ul style="list-style-type: none"> • FOGÃO COMERCIAL CENTRAL DE SEIS QUEIMADORES (BOCAS). • COM DOIS FORNOS E TORNEIRAS DE CONTROLE NO LADO FRONTAL, FIXADA EM TUBO DE ALIMENTAÇÃO (GAMBIARRA). • ALIMENTADO POR GLP (GÁS LIQUEFEITO DE PETRÓLEO). • O FOGÃO DEVE POSSUIR IDENTIFICAÇÃO DO TIPO DE ALIMENTAÇÃO, GRAVADA DE FORMA INDELÉVEL, EM LOCAL VISÍVEL JUNTO À CONEXÃO COM A REDE DE GÁS, ATRAVÉS DA SEGUINTE EXPRESSÃO: "UTILIZAR GLP". • COM QUEIMADORES DOTADOS DE DISPOSITIVO "SUPERVISOR DE CHAMA". • QUATRO PÉS EM PERFIL "L" DE AÇO INOX, DE ABAS IGUAIS DE 1 1/2" X 1/8" DE ESPESSURA. • SAPATAS REGULÁVEIS CONSTITUÍDAS DE BASE METÁLICA E PONTEIRA MACIÇA DE MATERIAL POLIMÉRICO, FIXADAS DE MODO QUE O EQUIPAMENTO FIQUE APROXIMADAMENTE 50 MM DO PISO. • QUADRO INFERIOR COMPOSTO POR TRAVESSAS EM PERFIL "U" DE AÇO INOX, EM CHAPA 16 (1,50MM) COM 60 MM DE ALTURA E DOBRAS ESTRUTURAIS, SOLDADAS ENTRE SI, FORMANDO UM QUADRO RÍGIDO FIXADO AOS PÉS ATRAVÉS DE PARAFUSOS E PORCAS DE AÇO INOX. • QUADRO SUPERIOR COMPOSTO POR TRAVESSAS EM PERFIL "U" DE AÇO INOX EM CHAPA 18 (1,25MM), TENDO AS TRAVESSAS LONGITUDINAIS 60 MM DE ALTURA E AS TRANSVERSAIS 180MM DE ALTURA, SOLDADAS ENTRE SI, FORMANDO UM QUADRO RÍGIDO FIXADO AOS PÉS ATRAVÉS DE PARAFUSOS E PORCAS DE AÇO INOX. AS TRAVESSAS TRANSVERSAIS CONSTITUEM-SE NO PAINEL DE FECHAMENTO LATERAL DO FOGÃO. • TAMPO (TEMPRE) CONSTITUÍDO EM CHAPA DE AÇO INOX, CHAPA 14 (1,90MM), OBTIDA ATRAVÉS DE CORTE A LASER, EM UMA PEÇA ÚNICA, ONDE SE ENCAIXAM AS GRELHAS EM NÚMERO DE SEIS. • REFORÇOS ESTRUTURAIS DO TAMPO EM AÇO INOX, CONSTITUÍDOS POR PERFIL "L" EM CHAPA 14 (1,90MM), DE ABAS IGUAIS DE 1 1/4" X 1/16" DE ESPESSURA, FIXADOS POR SOLDA A PONTO NA FORMA DE "V" AO LONGO DA SUPERFÍCIE INFERIOR DO TAMPO. OS REFORÇOS DEVEM SER APLICADOS NO PERÍMETRO DO TAMPO, BEM COMO EM SUAS DIVISÕES INTERNAS. • FIXAÇÃO DO TAMPO AOS PÉS, ATRAVÉS DE QUATRO CANTONEIRAS DE AÇO INOX SOLDADAS À FACE INFERIOR DO TAMPO E FIXADAS AOS PÉS ATRAVÉS DE PARAFUSOS E PORCAS DE AÇO INOX. • CONJUNTO DE APOIO DOS QUEIMADORES EM AÇO INOX, COM 40 MM DE LARGURA E 1/8" DE ESPESSURA, COM FURAÇÃO PARA ENCAIXE. • BANDEJAS COLETORAS EM AÇO INOX, CHAPA 20 (0,90 MM) COM PUXADOR DESENVOLVIDO NA PRÓPRIA PEÇA. • CONJUNTO DE GUIAS CORREDIÇAS EM AÇO INOX PARA AS BANDEJAS COLETORAS, CHAPA 18 (1,25 	<p>UND</p>	<p>02</p>

C




PREFEITURA DO CRATO

329
6



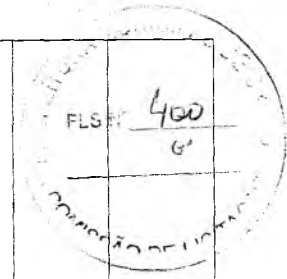
	<p>MM).</p> <ul style="list-style-type: none">• GRADE INFERIOR EM AÇO INOX PARA PANEAS, CONSTITUÍDOS POR PERFIL "U" EM CHAPA 20 (0,90 MM), COM 70 MM DE LARGURA, E ESPAÇAMENTO MÁXIMO DE 130 MM.• GRELHAS DE FERRO FUNDIDO PARA APOIO DE PANEAS, REMOVÍVEIS, EM NÚMERO DE SEIS.• APOIO E FIXAÇÃO DO FORNO ATRAVÉS DE CANTONEIRAS DE 1/4" X 1/8" E DE PARAFUSOS AUTO ATARRAXANTES DE AÇO INOX.• TUBO DE DISTRIBUIÇÃO EM AÇO INOX COM DIÂMETRO INTERNO DE 1", FIXADO AO FOGÃO POR MEIO DE QUATRO SUPORTES EM FERRO FUNDIDO, FIXADOS À ESTRUTURA ATRAVÉS DE PARAFUSOS SEXTAVADOS E PORCAS EM AÇO INOX. O TUBO DE DISTRIBUIÇÃO DEVERÁ SER INSTALADO NA PARTE FRONTAL DO FOGÃO E A ENTRADA DO GÁS SE FARÁ ATRAVÉS DE CONEXÃO TIPO "L" (COTOVELO), DE 1", COM REDUÇÃO PARA 1/2", SITUADA NO PONTO MÉDIO DA LATERAL DO FOGÃO. AO COTOVELO DEVERÁ SER ACOPLADO UM NIPLÉ DUPLO DE 1/2" QUE POR SUA VEZ, DEVERÁ SER CONECTADO AO TERMINAL DE ACOPLAMENTO QUANDO DA INSTALAÇÃO DO FOGÃO.• ALIMENTAÇÃO DO FOGÃO ATRAVÉS DE TERMINAL DE ACOPLAMENTO EM TUBO METÁLICO FLEXÍVEL PARA CONDUÇÃO DE GASES CONFORME ABNT NBR 14177 - TUBO FLEXÍVEL METÁLICO PARA INSTALAÇÕES DE GÁS COMBUSTÍVEL DE BAIXA PRESSÃO.• FOGÃO E FORNOS COM ESTRUTURA NAS LATERAIS E ATRÁS EM CHAPA EM INOX 304.• TRÊS QUEIMADORES DUPLOS, COMPOSTOS DE QUEIMADOR TIPO "CACHIMBO" DE 300G/HORA CONJUGADO COM QUEIMADOR TIPO "COROA" DE 300G/H, PERFAZENDO POR BOCA, A CAPACIDADE DE 600G/HORA DE GLP, DOTADOS DE ESPALHADORES DE CHAMAS. E TRÊS QUEIMADORES SIMPLES, COMPOSTOS DE QUEIMADOR TIPO "COROA" DE 300G/H. • QUEIMADOR DO FORNO TUBULAR EM FORMA DE "U", COM DIÂMETRO DE 1", E CAPACIDADE DE QUEIMA DE 800G/H.• TORNEIRAS DE CONTROLE TIPO INDUSTRIAL, 3/8" X 3/8" REFORÇADAS, FIXADAS E ALIMENTADAS PELA GAMBIARRA.• CADA QUEIMADOR DEVERÁ SER DOTADO DE TORNEIRA INDIVIDUAL. OS QUEIMADORES CONJUGADOS DEVEM POSSUIR DUAS TORNEIRAS DE CONTROLE. TODAS AS TORNEIRAS DEVERÃO TER LIMITES INTRANSPONÍVEIS NAS POSIÇÕES ABERTO E FECHADO, ASSIM COMO IDENTIFICAÇÃO DE INTENSIDADE DAS CHAMAS. TORNEIRA DO FORNO DEVE POSSUIR IDENTIFICAÇÃO DIFERENCIADA PARA FÁCIL LOCALIZAÇÃO, ALÉM DA IDENTIFICAÇÃO PARA CONTROLE DE TEMPERATURA.• BICOS INJETORES DE ROSCA GROSSA. REGULADORES DE ENTRADA DE AR FIXADOS A CADA INJETOR.• OS QUEIMADORES DO FOGÃO E DO FORNO DEVEM POSSUIR UM DISPOSITIVO "SUPERVISOR DE CHAMA" QUE MANTÉM ABERTO O FORNECIMENTO DE GÁS PARA O QUEIMADOR E FECHA AUTOMATICAMENTE O FORNECIMENTO CASO HAJA A EXTIÇÃO ACIDENTAL DA CHAMA. O DISPOSITIVO "SUPERVISOR DE CHAMA" DEVE SER FABRICADO DE ACORDO COM A NORMA TÉCNICA ABNT NBR 15076 - DISPOSITIVO SUPERVISOR DE CHAMA PARA APARELHOS QUE UTILIZAM GÁS COMO COMBUSTÍVEL. <p>DIMENSÕES DO FORNO</p> <ul style="list-style-type: none">• PROFUNDIDADE MÁXIMA: 580 MM;• LARGURA MÁXIMA: 540 MM;• ALTURA MÁXIMA: 30 MM. <p>CARACTERÍSTICAS</p> <ul style="list-style-type: none">• PAREDES E TETO CONFECCIONADOS EM CHAPA DE AÇO INOX, DUPLOS, SENDO A FACE INTERNA CONFECCIONADA EM CHAPA 20 (0,90MM) E A FACE EXTERNA EM CHAPA 18 (1,25MM). ISOLAMENTO ENTRE ELAS DE LÃ DE VIDRO OU DE ROCHA COM ESPESSURA MÍNIMA DE 60 MM E DENSIDADE MÍNIMA 64 KG/M3.• CORPO DA PORTA EM CHAPA DE AÇO INOX, DUPLA, COM ISOLAMENTO ENTRE AS CHAPAS DE LÃ DE VIDRO OU DE ROCHA COM ESPESSURA MÍNIMA DE 60 MM E DENSIDADE MÍNIMA 64 KG/M3. EIXO DE ABERTURA DA PORTA HORIZONTAL, DOBRADIÇAS REFORÇADAS COM MOLA E PUXADOR PLÁSTICO. OBS.: A PORTA DEVE POSSUIR DISPOSITIVO QUE A MANTENHA ABERTA SEM A APLICAÇÃO DE FORÇA OU FECHADA DE FORMA HERMÉTICA.• PISO EM PLACA DE FERRO FUNDIDO, BIPARTIDO E REMOVÍVEL, COM ORIFÍCIO DE VISUALIZAÇÃO DAS CHAMAS. ALTERNATIVAMENTE, O PISO PODE SER FABRICADO EM CHAPA DE AÇO CARBONO, ESMALTADA A FOGO. ESPESSURA MÍNIMA DA CHAPA DE 5 MM.• DUAS (2) BANDEJAS CORREDIÇAS EM ARAME DE AÇO INOX, COM PERFIL DE SEÇÃO CIRCULAR $\varnothing=1/4"$. DISTÂNCIA MÁXIMA DE 50 MM ENTRE ARAMES. <p>ACESSÓRIOS</p> <ul style="list-style-type: none">• DUAS CHAPAS BIFETEIRAS DE SOBREPOR LISA DE FERRO FUNDIDO, DOTADA DE DUAS ALÇAS COM CABOS NO MESMO MATERIAL E CANAL REBAIXADO PARA DRENAGEM. DIMENSÕES MÍNIMAS: 400 MM X 400 MM +/- 5 MM. <p>GARANTIA</p> <ul style="list-style-type: none">• MÍNIMA DE CINCO ANOS A PARTIR DA DATA DA ENTREGA, DE COBERTURA INTEGRAL DO EQUIPAMENTO. O FABRICANTE/CONTRATADO É OBRIGADO A DAR ASSISTÊNCIA TÉCNICA GRATUITA NA SUA REDE CREDENCIADA DE ASSISTÊNCIA, DURANTE O PERÍODO DA GARANTIA, SUBSTITUINDO AS PEÇAS COM DEFEITO.		
21	<p>PURIFICADOR DE ÁGUA – PR</p> <p>DESCRIÇÃO</p> <ul style="list-style-type: none">• PURIFICADOR/ BEBEDOURO DE ÁGUA REFRIGERADO. <p>DIMENSÕES E CAPACIDADE</p> <ul style="list-style-type: none">• ALTURA MÁXIMA: 410 MM;	UND	09



PREFEITURA DO CRATO

290
6

	<ul style="list-style-type: none">• LARGURA MÁXIMA: 315 MM;• PROFUNDIDADE MÁXIMA: 370 MM;• FORNECIMENTO MÍNIMO DE ÁGUA GELADA: 1,2 L/H. <p>CARACTERÍSTICAS</p> <ul style="list-style-type: none">• SISTEMA DE TRATAMENTO ATRAVÉS DE ELEMENTOS FILTRANTES QUE REMOVEM OS PARTICULADOS DA ÁGUA E O CLORO LIVRE.• COMPRESSOR INTERNO COM GÁS REFRIGERANTE CONFORME LEGISLAÇÃO VIGENTE.• BOTÃO DE ACIONAMENTO AUTOMÁTICO DO TIPO FLUXO CONTÍNUO, COM REGULAGEM PARA DIFERENTES NÍVEIS DE TEMPERATURA (NATURAL, FRESCA OU GELADA) OU TORNEIRA.• BICA TELESCÓPICA OU AJUSTÁVEL PARA RECIPIENTES DE DIVERSOS TAMANHOS.• CÂMARA VERTICAL DE FILTRAGEM E PURIFICAÇÃO.• CORPO EM AÇO INOX OU AÇO CARBONO COM TRATAMENTO ANTICORROSIVO E ACABAMENTO EM PINTURA ELETROSTÁTICA A PÓ.• PAINEL FRONTAL EM PLÁSTICO ABS DE ALTA RESISTÊNCIA COM PROTEÇÃO UV.• VAZÃO APROX.: 40 A 60 LITROS DE ÁGUA/ HORA.• PRESSÃO DE FUNCIONAMENTO: 3 A 40 M.C.A (0,3 KGF/CM² À 4 KGF/CM²).• TEMPERATURA DE TRABALHO: 03 À 40º C.• COMPONENTES PARA FIXAÇÃO E INSTALAÇÃO:<ul style="list-style-type: none">- CANOPLA; CONEXÕES CROMADAS; BUCHAS DE FIXAÇÃO S8; PARAFUSOS; REDUTOR DE VAZÃO; ADAPTADORES PARA REGISTRO: FLEXÍVEL E MANGUEIRA.• PRODUTO DE CERTIFICAÇÃO COMPULSÓRIA, O EQUIPAMENTO DEVE POSSUIR SELOS INMETRO, COMPROBATÓRIOS DE CONFORMIDADE COM A LEGISLAÇÃO VIGENTE, INCLUSIVE, COM EFICIÊNCIA BACTERIOLÓGICA "APROVADO".• GÁS REFRIGERANTE R600A OU R134A.• DIMENSIONAMENTO E ROBUSTEZ DA FIAÇÃO, PLUGUE E CONECTORES ELÉTRICOS COMPATÍVEIS COM A CORRENTE DE OPERAÇÃO.• VOLTAGEM: 220V.• CORDÃO DE ALIMENTAÇÃO (RABICHO) CERTIFICADO PELO INMETRO, COM INDICAÇÃO DA VOLTAGEM. <p>GARANTIA</p> <ul style="list-style-type: none">• MÍNIMA DE UM ANO A PARTIR DA DATA DA ENTREGA, DE COBERTURA INTEGRAL DO EQUIPAMENTO. O FABRICANTE/CONTRATADO É OBRIGADO A DAR ASSISTÊNCIA TÉCNICA GRATUITA NA SUA REDE CREDENCIADA DE ASSISTÊNCIA, DURANTE O PERÍODO DA GARANTIA, SUBSTITUINDO AS PEÇAS COM DEFEITO.		
22	<p>APARELHO AR CONDICIONADO SPLIT 22.000 BTU'S – AR2</p> <p>DEFINIÇÃO</p> <ul style="list-style-type: none">• APARELHO DE AR CONDICIONADO COM CAPACIDADE MÍNIMA DE 22.000 BTU'S. <p>- CICLO FRIO</p> <p>DIMENSÕES</p> <p>UNIDADE INTERNA – EVAPORADORA</p> <ul style="list-style-type: none">• ALTURA MÁXIMA: 330 MM;• LARGURA MÁXIMA: 1050 MM;• PROFUNDIDADE MÁXIMA: 250 MM. <p>UNIDADE EXTERNA – CONDENSADORA</p> <ul style="list-style-type: none">• ALTURA MÁXIMA: 700 MM;• LARGURA MÁXIMA: 950 MM;• PROFUNDIDADE MÁXIMA: 400 MM. <p>CARACTERÍSTICAS</p> <ul style="list-style-type: none">• CLASSIFICAÇÃO DO INMETRO – A.• TECNOLOGIA DO COMPRESSOR INVERTER.• GÁS REFRIGERANTE R410A.• FILTRO ANTI-BACTÉRIA.• DESUMIDIFICAÇÃO.• CONTROLE REMOTO.• UNIDADE EVAPORADORA NA COR BRANCA.• FUNÇÕES TIMER, SLEEP E SWING.• DIMENSIONAMENTO E ROBUSTEZ DA FIAÇÃO, PLUGUE E CONECTORES ELÉTRICOS COMPATÍVEIS COM A CORRENTE DE OPERAÇÃO.• VOLTAGEM: 220V.• CORDÃO DE ALIMENTAÇÃO (RABICHO) CERTIFICADO PELO INMETRO, COM INDICAÇÃO DA VOLTAGEM. <p>GARANTIA</p> <ul style="list-style-type: none">• MÍNIMA DE UM ANO A PARTIR DA DATA DA ENTREGA, DE COBERTURA INTEGRAL DO EQUIPAMENTO. O FABRICANTE/CONTRATADO É OBRIGADO A DAR ASSISTÊNCIA TÉCNICA GRATUITA NA SUA REDE CREDENCIADA DE ASSISTÊNCIA, DURANTE O PERÍODO DA GARANTIA, SUBSTITUINDO AS PEÇAS COM DEFEITO.	UND	02
23	<p>LAVADORA DE ROUPAS LINHA BRANCA 11KG – MQ</p> <p>DESCRIÇÃO</p> <ul style="list-style-type: none">• LAVADORA DE ROUPAS AUTOMÁTICA DE USO DOMÉSTICO NA COR BRANCA.	UND	02



C

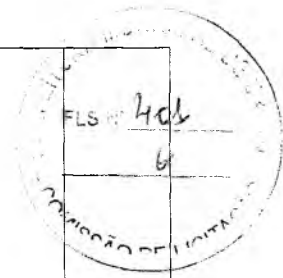
Handwritten marks at the bottom right



PREFEITURA DO CRATO

291
6

	<p>DIMENSÕES BÁSICAS E CAPACIDADE</p> <ul style="list-style-type: none">• LARGURA MÁXIMA: 650 MM;• PROFUNDIDADE MÁXIMA: 680 MM;• CAPACIDADE MÍNIMA: 11KG. <p>CARACTERÍSTICAS</p> <ul style="list-style-type: none">• GABINETE EXTERNO DO TIPO MONOBLOCO REVESTIDO EM CHAPA DE AÇO GALVANIZADO OU FOSFATIZADO COM ACABAMENTO EM PINTURA ELETROSTÁTICA A PÓ (EPÓXI/POLIÉSTER) NA COR BRANCA.• PAINEL DE CONTROLE EXTERNO CONTENDO BOTÕES SELETORES E/OU TECLAS PARA PROGRAMAS DE LAVAGEM E/OU FUNÇÕES PRÉ-PROGRAMADAS, NÍVEIS DE CONSUMO DE ÁGUA, ENXAGUE E CENTRIFUGAÇÃO. TODAS AS FUNÇÕES DEVEM SER IDENTIFICADAS.• TECLA OU BOTÃO DE ACIONAMENTO LIGA/DESLIGA.• PROGRAMAÇÃO PARA DIFERENTES TIPOS DE LAVAGEM.• MANGUEIRAS PARA ENTRADA D'ÁGUA COM FILTRO E DE SAÍDA PARA DRENAGEM.• MÍNIMO TRÊS NÍVEIS DE ÁGUA.• CENTRIFUGAÇÃO.• FILTRO PARA RETENÇÃO DE FIAPO.• DISPENSER PARA SABÃO.• DISPENSER PARA AMACIANTE.• DISPENSER PARA ALVEJANTE• COMPARTIMENTO INTERNO (CESTO) EM AÇO INOX E/OU PLÁSTICO PP (POLIPROPILENO).• ACESSO AO CESTO PELA PARTE SUPERIOR DA MÁQUINA.• SAPATAS NIVELADORAS.• DISPOSITIVO DE SEGURANÇA DA TAMPA (DESLIGAMENTO OU TRAVAMENTO).• DIMENSIONAMENTO DA FIAÇÃO, PLUGUE E CONECTORES ELÉTRICOS COMPATÍVEIS COM A CORRENTE DE OPERAÇÃO.• VOLTAGEM: 220V.• CORDÃO DE ALIMENTAÇÃO (RABICHO) CERTIFICADO PELO INMETRO, COM INDICAÇÃO DA VOLTAGEM. <p>GARANTIA</p> <ul style="list-style-type: none">• MÍNIMA DE UM ANO A PARTIR DA DATA DA ENTREGA, DE COBERTURA INTEGRAL DO EQUIPAMENTO. O FABRICANTE/CONTRATADO É OBRIGADO A DAR ASSISTÊNCIA TÉCNICA GRATUITA NA SUA REDE CREDENCIADA DE ASSISTÊNCIA, DURANTE O PERÍODO DA GARANTIA, SUBSTITUINDO AS PEÇAS COM DEFEITO.			
24	<p>COIFA INDUSTRIAL DE EXAUSTÃO – CO</p> <p>DESCRIÇÃO</p> <ul style="list-style-type: none">• COIFA INDUSTRIAL DE EXAUSTÃO <p>CARACTERÍSTICAS</p> <ul style="list-style-type: none">• SISTEMA ELETROSTÁTICO, COM ELIMINADOR DE FUMAÇA E ODOR ATRAVÉS DA OZONIZAÇÃO DO AR;• NÃO UTILIZA A SAÍDA EXTERNA, NEM CARVÃO ATIVADO;• LARGURA DA COIFA 900X600MM• CONSUMO DE ENERGIA DE 75 WATTS• BAIXO NÍVEL DE RUÍDO DE 69 DB;• VAZÃO DE 550M³/H;• TOMADA DE TRÊS PINOS DE ACORDO COM NORMA TÉCNICA DA ABNT. <p>GARANTIA</p> <ul style="list-style-type: none">• MÍNIMA DE UM ANO A PARTIR DA DATA DA ENTREGA, CONTRA DEFEITOS DE FABRICAÇÃO.	UND	01	
25	<p>CONJUNTO LIXEIRA COLETA SELETIVA – LX1</p> <p>DESCRIÇÃO</p> <ul style="list-style-type: none">• KIT COMPOSTO POR CINCO COLETORES DE 50L PARA COLETA DE RESÍDUOS ORGÂNICOS E SELETIVOS, PARA ÁREA EXTERNA, SENDO:- UM COLETOR AMARELO PARA VIDRO, COM CAPACIDADE DE 50 LITROS;- UM COLETOR AZUL PARA PAPEL, COM CAPACIDADE DE 50 LITROS;- UM COLETOR AMARELO PARA METAL, COM CAPACIDADE DE 50 LITROS;- UM COLETOR VERMELHO PARA PLÁSTICO, COM CAPACIDADE DE 50 LITROS;- UM COLETOR MARROM PARA LIXO ORGÂNICO, COM CAPACIDADE DE 50 LITROS. <p>DIMENSÕES DO CONJUNTO E CAPACIDADE DO COLETOR</p> <ul style="list-style-type: none">• ALTURA MÁXIMA: 1200 MM;• LARGURA MÁXIMA: 2500 MM;• PROFUNDIDADE MÁXIMA: 550 MM;• CAPACIDADE INDIVIDUAL DO COLETOR: 50L. <p>CARACTERÍSTICAS</p> <ul style="list-style-type: none">• CORPO E TAMPA EM POLIETILENO DE ALTA DENSIDADE, 100% VIRGEM E TÉCNICAMENTE ADITIVADO PARA OFERECER ALTA RESISTÊNCIA AO IMPACTO E A TRAÇÃO.• SUPORTE FABRICADO EM AÇO COM TRATAMENTO ANTICORROSÃO OU COM PINTURA ELETROSTÁTICA.• ADITIVAÇÃO EXTRA COM ANTIOXIDANTE E ANTI UV PARA OS NÍVEIS DE PROTEÇÃO CLASSE 8 UV – 8,0 QUE EVITA O PRODUTO DESBOTAR, RESSECAR OU RACHAR.• SUPERFÍCIES INTERNAS POLIDAS E CANTOS ARREDONDADOS.	UND	04	




②



PREFEITURA DO CRATO

293
8



	<ul style="list-style-type: none">• COLETORES EM CORES CONFORME NORMAS DA CONAMA E ADESIVADOS CONFORME O TIPO DE LIXO.• SUPORTE EM AÇO COM TRATAMENTO ANTICORROSÃO.• PASSÍVEL DE SER RECICLADO MECANICAMENTE AO FIM DE SUA VIDA ÚTIL. <p>GARANTIA</p> <ul style="list-style-type: none">• MÍNIMA DE UM ANO A PARTIR DA DATA DA ENTREGA, CONTRA DEFEITOS DE FABRICAÇÃO.	FLS Nº 402
26	<p>GELADEIRA VERTICAL INDUSTRIAL 4 PORTAS – RF1</p> <p>DESCRIÇÃO</p> <ul style="list-style-type: none">• REFRIGERADOR VERTICAL DE QUATRO PORTAS E CAPACIDADE MÍNIMA DE 1000 LITROS, COM SISTEMA FROST-FREE (DEGELO AUTOMÁTICO). TEMPERATURA DE OPERAÇÃO: ENTRE 0 °C E +7°. <p>DIMENSÕES BÁSICAS E CAPACIDADE</p> <ul style="list-style-type: none">• LARGURA MÁXIMA: 1250 MM;• CAPACIDADE TOTAL: MÍNIMA DE 1000 LITROS. <p>CARACTERÍSTICAS</p> <ul style="list-style-type: none">• GABINETE COM QUATRO PORTAS.• REFRIGERADOR VERTICAL EM AÇO INOX COM SISTEMA “FROSTFREE” (DEGELO AUTOMÁTICO, QUE NÃO PRECISA DESCONGELAMENTO).• GABINETE TIPO MONOBLOCO REVESTIDO INTERNA E EXTERNAMENTE EM AÇO INOX, EM CHAPA 22 (0,79 MM).• ISOLAMENTO DO GABINETE DE POLIURETANO INJETADO, COM ESPESURA MÍNIMA DE 55 MM E DENSIDADE MÍNIMA DE 36 KG/M3.• PÉS FIXOS EM MATERIAL METÁLICO E MACIÇO COM REVESTIMENTO DE BORRACHA RESISTENTE.• PORTAS REVESTIDAS INTERNA E EXTERNAMENTE EM AÇO INOX, EM CHAPA 22 (0,79 MM), BATENTE DAS PORTAS COM MEDIDAS 55 CM DE LARGURA, 65 CM DE ALTURA, COM TOLERÂNCIA +/- 5%.• ISOLAMENTO DA PORTA DE POLIURETANO INJETADO, COM ESPESURA MÍNIMA DE 45 MM E DENSIDADE MÍNIMA DE 36 KG/M3.• VEDAÇÃO HERMÉTICA EM TODO O PERÍMETRO DAS PORTAS, CONSTITUÍDA DE GAXETA MAGNÉTICA SANFONADA.• PUXADORES, TRINCOS E DOBRADIÇAS EM AÇO INOX. TRINCOS COM TRAVAMENTO AUTOMÁTICO, OU SISTEMA DE IMÃ RESISTENTE AO PESO DA PORTA.• BARREIRA TÉRMICA EM TODO O PERÍMETRO DOS BATENTES DAS PORTAS PARA EVITAR A CONDENSAÇÃO, CONSTITUÍDA DE RESISTÊNCIA ELÉTRICA DE BAIXA POTÊNCIA, INTERCAMBIÁVEL.• SISTEMA DE CONTROLE DE TEMPERATURA POR MEIO DE TERMOSTATO REGULÁVEL, DOTADO DE TERMÔMETRO DIGITAL, COM POSICIONAMENTO FRONTAL DE FÁCIL ACESSO.• SISTEMA DE REFRIGERAÇÃO COMPLETA COM UNIDADE COMPRESSORA SELADA, COM FORÇADOR DE AR (AR FORÇADO) SITUADO NA PARTE SUPERIOR INTERNA DO REFRIGERADOR.• TEMPORIZADOR PARA DEGELO COM O EVAPORADOR SITUADO NA PARTE FRONTAL DO APARELHO, COM DEGELO POR RESISTÊNCIA, COM CONDENSADORES EM CANO DE COBRE EM VOLTA POR TRANSMISSÃO TÉRMICA CONVECTIVA, DOTADO DE COMPRESSOR HERMÉTICO DE, NO MÍNIMO, 1/2 HP, MONOFÁSICO 127 V OU 220 V (CONFORME TENSÃO LOCAL), COM SISTEMA DE AR FORÇADO E DEGELO AUTOMÁTICO (SISTEMA “FROST-FREE”).• OBS.: O COMPRESSOR DEVE SER INSTALADO NA PARTE SUPERIOR DO EQUIPAMENTO.• GÁS REFRIGERANTE R600A, R134A OU R290.• OITO PRATELEIRAS REMOVÍVEIS EM GRADE DE AÇO INOX, PERFIL DE SEÇÃO CIRCULAR COM DIÂMETRO DE 1/4”. DISTÂNCIA MÁXIMA DE 25 MM ENTRE ARAMES.• AS PAREDES INTERNAS DO GABINETE DEVEM SER DOTADAS DE DISPOSITIVOS EM AÇO INOX QUE POSSIBILITEM O AJUSTE DE ALTURA DAS PRATELEIRAS A CADA 70 MM (+/- 10 MM).• PISO INTERNO DO GABINETE REVESTIDO EM AÇO INOX, EM CHAPA 22 (0,79MM). A BASE DEVE TER FORMATO DE BANDEJA COM REBAIXO PARA O DIRECIONAMENTO DE QUALQUER LÍQUIDO DERRAMADO NO INTERIOR DO GABINETE PARA O DRENO, COM VISTAS AO SEU ESCOAMENTO.• PAINEL SUPERIOR EM AÇO INOX, EM CHAPA 22 (0,79MM), PARA PROTEÇÃO DO SISTEMA DE REFRIGERAÇÃO E ELÉTRICO DO EQUIPAMENTO, COM COMANDO AUTOMATIZADO, PROGRAMADOR, TERMÔMETRO DIGITAL E CONTROLE DE TEMPERATURA.• CONEXÕES DE FIAÇÃO COM BORNES DOTADOS DE PARAFUSOS PARA COMPRESSÃO DOS FIOS.• TODO O SISTEMA ELÉTRICO DEVE SER FIXADO AO GABINETE POR MEIO DE BRAÇADEIRAS.• O EQUIPAMENTO DEVE SER PROJETADO PARA A TEMPERATURA DE TRABALHO DE ATÉ + 8°C QUANDO SUBMETIDO A AMBIENTES DE ATÉ + 43°C.• DEVEM SER UTILIZADOS COMPONENTES (SISTEMA DE REFRIGERAÇÃO) QUE PERMITAM A OTIMIZAÇÃO NO CONSUMO DE ENERGIA DURANTE A SUA VIDA ÚTIL.• DIMENSIONAMENTO DA FIAÇÃO, PLUGUE E CONECTORES ELÉTRICOS COMPATÍVEIS COM A CORRENTE DE OPERAÇÃO.• VOLTAGEM: 220V.• CORDÃO DE ALIMENTAÇÃO (RABICHO) CERTIFICADO PELO INMETRO, COM INDICAÇÃO DA VOLTAGEM.• CORDÃO DE ALIMENTAÇÃO COM, NO MÍNIMO, 2,0 M DE COMPRIMENTO. <p>GARANTIA</p> <ul style="list-style-type: none">• MÍNIMA DE DOIS ANOS A PARTIR DA DATA DA ENTREGA, DE COBERTURA INTEGRAL DO EQUIPAMENTO. O FABRICANTE/CONTRATADO É OBRIGADO A DAR ASSISTÊNCIA TÉCNICA GRATUITA NA SUA REDE CREDENCIADA DE ASSISTÊNCIA, DURANTE O PERÍODO DA GARANTIA, SUBSTITUINDO AS	UND 02

C

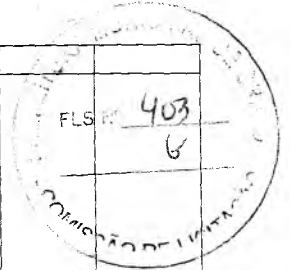


PREFEITURA DO CRATO

293

6

27	<p>PEÇAS COM DEFEITO.</p> <p>APARELHO DE SOM TIPO MICROSYSTEM – MS</p> <p>DESCRIÇÃO</p> <ul style="list-style-type: none">• APARELHO DE SOM TIPO MICRO SYSTEM. <p>DIMENSÕES</p> <ul style="list-style-type: none">• ALTURA MÁXIMA: 350 MM;• LARGURA MÁXIMA: 450 MM;• PROFUNDIDADE MÁXIMA: 300 MM. <p>CARACTERÍSTICAS</p> <ul style="list-style-type: none">• CONEXÕES: ENTRADA AUXILIAR, USB, CARTÃO DE MEMÓRIA, BLUETOOTH, SAÍDA PARA FONE DE OUVIDO;• REPRODUÇÃO DE MÍDIA: MP3, CD, CD-R, CD-RW;• RÁDIO AM E FM;• CONTROLE REMOTO;• POTÊNCIA MÍNIMA: 20W;• DIMENSIONAMENTO E ROBUSTEZ DA FIAÇÃO, PLUGUE E CONECTORES ELÉTRICOS COMPATÍVEIS COM A CORRENTE DE OPERAÇÃO.• VOLTAGEM: 220V.• CORDÃO DE ALIMENTAÇÃO (RABICHO) CERTIFICADO PELO INMETRO, COM INDICAÇÃO DA VOLTAGEM. <p>GARANTIA</p> <ul style="list-style-type: none">• MÍNIMA DE UM ANO A PARTIR DA DATA DA ENTREGA, DE COBERTURA INTEGRAL DO EQUIPAMENTO. O FABRICANTE/CONTRATADO É OBRIGADO A DAR ASSISTÊNCIA TÉCNICA GRATUITA NA SUA REDE CREDENCIADA DE ASSISTÊNCIA, DURANTE O PERÍODO DA GARANTIA, SUBSTITUINDO AS PEÇAS COM DEFEITO.	FLS: 403 6	UND 15
28	<p>MIXER DE ALIMENTOS – MX</p> <p>DESCRIÇÃO</p> <ul style="list-style-type: none">• MIXER DE ALIMENTOS PARA PREPARO DE SUCOS, VITAMINAS E MASSAS LEVES. <p>DIMENSÕES</p> <ul style="list-style-type: none">• ALTURA MÁXIMA: 400 MM;• LARGURA MÁXIMA: 150 MM;• PROFUNDIDADE MÁXIMA: 320 MM;• VOLUME MÍNIMO DO COPO: 600ML. <p>CARACTERÍSTICAS</p> <ul style="list-style-type: none">• CABO (ALÇA) ERGONÔMICO.• LÂMINAS DESTACÁVEIS EM AÇO INOX DE DUPLA AÇÃO, POSSIBILITANDO CORTAR NA VERTICAL E NA HORIZONTAL.• RECIPIENTE PARA TRITURAÇÃO EM AÇO INOX OU ACRÍLICO.• CORPO DO APARELHO CONSTRUÍDO EM POLIPROPILENO E BORRACHA.• BASE ANTIRESPINGOS.• BOTÃO TURBO.• MOTOR COM POTÊNCIA MÍNIMA DE 350W.• DIMENSIONAMENTO E ROBUSTEZ DA FIAÇÃO, PLUGUE E CONECTORES ELÉTRICOS COMPATÍVEIS COM A CORRENTE DE OPERAÇÃO.• VOLTAGEM: 220V.• CORDÃO DE ALIMENTAÇÃO (RABICHO) CERTIFICADO PELO INMETRO, COM INDICAÇÃO DA VOLTAGEM. <p>GARANTIA</p> <ul style="list-style-type: none">• MÍNIMA DE UM ANO A PARTIR DA DATA DA ENTREGA, DE COBERTURA INTEGRAL DO EQUIPAMENTO. O FABRICANTE/CONTRATADO É OBRIGADO A DAR ASSISTÊNCIA TÉCNICA GRATUITA NA SUA REDE CREDENCIADA DE ASSISTÊNCIA, DURANTE O PERÍODO DA GARANTIA, SUBSTITUINDO AS PEÇAS COM DEFEITO.		UND 02
29	<p>APARELHO AR CONDICIONADO SPLIT 9.000 BTU'S – AR3</p> <p>DEFINIÇÃO</p> <ul style="list-style-type: none">• APARELHO DE AR CONDICIONADO COM CAPACIDADE MÍNIMA DE 9.000 BTU'S.- CICLO FRIO <p>DIMENSÕES</p> <p>UNIDADE INTERNA – EVAPORADORA</p> <ul style="list-style-type: none">• ALTURA MÁXIMA: 285 MM;• LARGURA MÁXIMA: 850 MM;• PROFUNDIDADE MÁXIMA: 220 MM. <p>UNIDADE EXTERNA – CONDENSADORA</p> <ul style="list-style-type: none">• ALTURA MÁXIMA: 505 MM;• LARGURA MÁXIMA: 720 MM;• PROFUNDIDADE MÁXIMA: 295 MM. <p>CARACTERÍSTICAS</p> <ul style="list-style-type: none">• CLASSIFICAÇÃO DO INMETRO – A.• TECNOLOGIA DO COMPRESSOR INVERTER.• GÁS REFRIGERANTE R410A.		UND 03



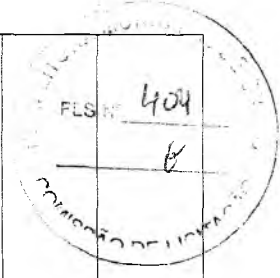
C



PREFEITURA DO CRATO

294

6



	<ul style="list-style-type: none">• FILTRO ANTI-BACTÉRIA.• DESUMIDIFICAÇÃO.• CONTROLE REMOTO.• UNIDADE EVAPORADORA NA COR BRANCA.• FUNÇÕES TIMER, SLEEP E SWING.• DIMENSIONAMENTO E ROBUSTEZ DA FIAÇÃO, PLUGUE E CONECTORES ELÉTRICOS COMPATÍVEIS COM A CORRENTE DE OPERAÇÃO.• VOLTAGEM: 220V.• CORDÃO DE ALIMENTAÇÃO (RABICHO) CERTIFICADO PELO INMETRO, COM INDICAÇÃO DA VOLTAGEM. <p>GARANTIA</p> <ul style="list-style-type: none">• MÍNIMA DE UM ANO A PARTIR DA DATA DA ENTREGA, DE COBERTURA INTEGRAL DO EQUIPAMENTO. O FABRICANTE/CONTRATADO É OBRIGADO A DAR ASSISTÊNCIA TÉCNICA GRATUITA NA SUA REDE CREDENCIADA DE ASSISTÊNCIA, DURANTE O PERÍODO DA GARANTIA, SUBSTITUINDO AS PEÇAS COM DEFEITO.		
30	<p>BATEDEIRA PLANETÁRIA 12L – BT1</p> <p>DESCRIÇÃO</p> <ul style="list-style-type: none">• BATEDEIRA PLANETÁRIA COMERCIAL COM CAPACIDADE VOLUMÉTRICA MÍNIMA DE 12L, DESTINADA A MISTURAR E BATER MASSAS LEVES. <p>DIMENSÕES E CAPACIDADE</p> <ul style="list-style-type: none">• LARGURA MÁXIMA: 800 MM;• PROFUNDIDADE MÍNIMA: 700 MM;• ALTURA MÍNIMA DA COLUNA: 380 MM;• CAPACIDADE VOLUMÉTRICA MÍNIMA: 12L. <p>CARACTERÍSTICAS</p> <ul style="list-style-type: none">• ESTRUTURA OU SUPORTE PARA O MOTOR EM AÇO, COM ACABAMENTO EM PINTURA EPÓXI.• CUBA EM AÇO INOX AISI 304.• SISTEMA DE ENGRENAGENS HELICOIDAIS.• COM, NO MÍNIMO, TRÊS NÍVEIS DE VELOCIDADE.• SISTEMA DE TROCA DE VELOCIDADE PROGRESSIVA.• ACESSÓRIOS MÍNIMOS INCLUSOS: BATEDOR ESPIRAL, BATEDOR RAQUETE, E BATEDOR GLOBO.• DISPOSITIVO DE SEGURANÇA NO ACESSO À CUBA, COM GRADE E DESLIGAMENTO AUTOMÁTICO.• MOTOR: ¼ CV, NO MÍNIMO.• DIMENSIONAMENTO DA FIAÇÃO, PLUGUE E CONECTORES ELÉTRICOS COMPATÍVEIS COM A CORRENTE DE OPERAÇÃO.• TENSÃO (VOLTAGEM): 220 V.• INDICAÇÃO DA TENSÃO (VOLTAGEM) NO CORDÃO DE ALIMENTAÇÃO (RABICHO) DO APARELHO.• CORDÃO DE ALIMENTAÇÃO COM 1,5 M DE COMPRIMENTO, COMO MÍNIMO. <p>GARANTIA</p> <ul style="list-style-type: none">• MÍNIMA DE UM ANO A PARTIR DA DATA DA ENTREGA, DE COBERTURA INTEGRAL DO EQUIPAMENTO. O FABRICANTE/CONTRATADO É OBRIGADO A DAR ASSISTÊNCIA TÉCNICA GRATUITA NA SUA REDE CREDENCIADA DE ASSISTÊNCIA, DURANTE O PERÍODO DA GARANTIA, SUBSTITUINDO AS PEÇAS COM DEFEITO.	UND	02
31	<p>SECADORA DE ROUPAS LINHA BRANCA 10KG – SC</p> <p>DESCRIÇÃO</p> <ul style="list-style-type: none">• SECADORA DE ROUPA AUTOMÁTICA, TIPO PISO, DE USO DOMÉSTICO NA COR BRANCA. <p>DIMENSÕES BÁSICAS E CAPACIDADE</p> <ul style="list-style-type: none">• LARGURA MÁXIMA: 600 MM;• PROFUNDIDADE MÁXIMA: 600 MM;• CAPACIDADE MÍNIMA: 10KG. <p>CARACTERÍSTICAS</p> <ul style="list-style-type: none">• GABINETE EXTERNO DO TIPO MONOBLOCO REVESTIDO EM CHAPA DE AÇO GALVANIZADO OU FOSFATIZADO COM ACABAMENTO EM PINTURA ELETROSTÁTICA A PÓ (EPÓXI/POLIÉSTER) NA COR BRANCA.• PAINEL DE CONTROLE EXTERNO COM BOTÃO SELETOR DE FUNÇÕES PRÉ-PROGRAMADAS DE SECAGEM E TECLAS DE AJUSTE DA TEMPERATURA. (TODAS AS FUNÇÕES DEVEM SER IDENTIFICADAS).• PROGRAMAÇÃO COM DIFERENTES TIPOS DE SECAGEM.• NÍVEIS DE TEMPERATURA PARA SECAGEM: "NORMAL" E "DELICADA" (OU CORRESPONDENTE), NO MÍNIMO.• FUNÇÃO DE ELIMINAÇÃO DE ODOR.• PORTA COM ABERTURA FRONTAL E VISOR CIRCULAR EM VIDRO TEMPERADO.• COMPARTIMENTO INTERNO (CESTO) EM AÇO INOX E/OU AÇO ESMALTADO• FILTRO INTERNO.• MOTOR DE ROTAÇÃO AUTO REVERSÍVEL.• TUBO FLEXÍVEL E/OU DIRECIONADOR DE AR.• SAPATAS NIVELADORAS.• DIMENSIONAMENTO E ROBUSTEZ DA FIAÇÃO, PLUGUE E CONECTORES ELÉTRICOS COMPATÍVEIS COM A CORRENTE DE OPERAÇÃO.• VOLTAGEM: 220V.	UND	02

C

2024



PREFEITURA DO CRATO

2015
6

	<ul style="list-style-type: none">• CORDÃO DE ALIMENTAÇÃO (RABICHO) CERTIFICADO PELO INMETRO, COM INDICAÇÃO DA VOLTAGEM. GARANTIA <ul style="list-style-type: none">• MÍNIMA DE UM ANO A PARTIR DA DATA DA ENTREGA, DE COBERTURA INTEGRAL DO EQUIPAMENTO. O FABRICANTE/CONTRATADO É OBRIGADO A DAR ASSISTÊNCIA TÉCNICA GRATUITA NA SUA REDE CREDENCIADA DE ASSISTÊNCIA, DURANTE O PERÍODO DA GARANTIA, SUBSTITUINDO AS PEÇAS COM DEFEITO.			
32	BALANÇA DIGITAL 30 KG – BL1 DESCRIÇÃO <ul style="list-style-type: none">• BALANÇA ELETRÔNICA DIGITAL COMERCIAL COM PLATAFORMA EM AÇO INOXIDÁVEL E MOSTRADOR MONTADO JUNTO A BASE OU EM COLUNA, COM CAPACIDADE MÍNIMA DE 30 KG. DIMENSÕES E CAPACIDADE <ul style="list-style-type: none">• LARGURA MÍNIMA: 275 MM;• PROFUNDIDADE MÍNIMA: 285 MM;• CAPACIDADE MÍNIMA: 30 KG (DIVISÕES A CADA 5G). CARACTERÍSTICAS <ul style="list-style-type: none">• SELO E LACRE DE CALIBRAÇÃO DO INMETRO.• PLATAFORMA EM AÇO INOXIDÁVEL.• ESTRUTURA EM AÇO INOXIDÁVEL OU AÇO CARBONO COM PINTURA EPÓXI OU PRIMER POLIURETANO.• INDICADOR (DISPLAY) DIGITAL EM LED ALTO BRILHO COM NO MÍNIMO CINCO DÍGITOS, EM PLÁSTICO.• DESLIGAMENTO AUTOMÁTICO.• DEVE POSSUIR TECLAS DE ZERO E TARA.• PÉS REGULÁVEIS DE BORRACHA.• BATERIA INTERNA QUE PERMITA O FUNCIONAMENTO EM SITUAÇÕES DE FALTA DE ENERGIA ELÉTRICA.• VOLTAGEM: 220V.• CORDÃO DE ALIMENTAÇÃO (RABICHO) CERTIFICADO PELO INMETRO, COM INDICAÇÃO DA VOLTAGEM.• INDICAÇÃO DA TENSÃO (VOLTAGEM) NO CORDÃO DE ALIMENTAÇÃO (RABICHO) DO APARELHO. GARANTIA <ul style="list-style-type: none">• MÍNIMA DE UM ANO A PARTIR DA DATA DA ENTREGA, DE COBERTURA INTEGRAL DO EQUIPAMENTO. O FABRICANTE/CONTRATADO É OBRIGADO A DAR ASSISTÊNCIA TÉCNICA GRATUITA NA SUA REDE CREDENCIADA DE ASSISTÊNCIA, DURANTE O PERÍODO DA GARANTIA, SUBSTITUINDO AS PEÇAS COM DEFEITO.		UND	02
33	BATEDEIRA PLANETÁRIA 20L – BT2 DESCRIÇÃO <ul style="list-style-type: none">• BATEDEIRA PLANETÁRIA INDUSTRIAL, COM CAPACIDADE PARA 20 LITROS, FABRICADA EM CONFORMIDADE COM A NORMA REGULAMENTADORA DO MINISTÉRIO DO TRABALHO E EMPREGO, NR 12 – SEGURANÇA NO TRABALHO EM MÁQUINAS E EQUIPAMENTOS. DIMENSÕES E TOLERÂNCIA <ul style="list-style-type: none">• ALTURA: 764MM• COMPRIMENTO: 517MM• LARGURA: 374MM• TOLERÂNCIA: +/- 15% CARACTERÍSTICAS CONSTRUTIVAS <ul style="list-style-type: none">• ESTRUTURA OU SUPORTE PARA O MOTOR EM AÇO, COM FINO ACABAMENTO EM PINTURA EPÓXI.• CUBA EM AÇO INOX.• SISTEMA DE ENGRENAGENS HELICOIDAIS.• COM TRÊS NÍVEIS DE VELOCIDADE.• SISTEMA DE TROCA DE VELOCIDADE PROGRESSIVA COM POLIA VARIADORA.• COM BATEDOR ESPIRAL, BATEDOR RAQUETE, BATEDOR GLOBO E ESCORREGADOR PARA INGREDIENTES.• GRADE DE SEGURANÇA QUE DESLIGA A MÁQUINA AO SER LEVANTADA.• PROTETOR DE RECIPIENTE QUE PROPORCIONA SEGURANÇA OPERACIONAL.• TEMPORIZADOR DE 15 MINUTOS.• PROTEÇÃO E VELOCIDADE INICIAL “ANTIPLASH.• ACESSÓRIOS INCLUSOS.• VOLTAGENS (V): 230/60/1.• MOTOR: ½ HP.• DIMENSIONAMENTO E ROBUSTEZ DA FIAÇÃO, PLUGUE E CONECTORES ELÉTRICOS COMPATÍVEIS COM A CORRENTE DE OPERAÇÃO.• CORDÃO DE ALIMENTAÇÃO (RABICHO) CERTIFICADO PELO INMETRO, COM INDICAÇÃO DA VOLTAGEM. MATÉRIAS-PRIMAS, TRATAMENTOS E ACABAMENTOS <ul style="list-style-type: none">• AS MATÉRIAS PRIMAS UTILIZADAS NA FABRICAÇÃO DO PRODUTO DEVEM ATENDER ÀS NORMAS TÉCNICAS ESPECÍFICAS PARA CADA MATERIAL.• CORPO EM CHAPA DE AÇO SAE 1020 COM PINTURA EM EPÓXI.• CUBA EM AÇO INOX AISI 304.		UND	01



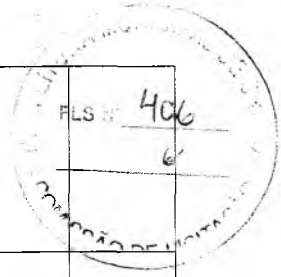
PREFEITURA DO CRATO

296

6

	<ul style="list-style-type: none">• O EQUIPAMENTO E SEUS COMPONENTES DEVEM SER ISENTOS DE REBARBAS, ARESTAS CORTANTES OU ELEMENTOS PERFORANTES GARANTIA <ul style="list-style-type: none">• MÍNIMA DE UM ANO A PARTIR DA DATA DA ENTREGA, DE COBERTURA INTEGRAL DO EQUIPAMENTO. O FABRICANTE/CONTRATADO É OBRIGADO A DAR ASSISTÊNCIA TÉCNICA GRATUITA NA SUA REDE CREDENCIADA DE ASSISTÊNCIA, DURANTE O PERÍODO DA GARANTIA, SUBSTITUINDO AS PEÇAS COM DEFEITO.			
34	MICROONDAS LINHA BRANCA 30L – MI DESCRIÇÃO <ul style="list-style-type: none">• FORNO DE MICRO-ONDAS DIMENSÕES E CAPACIDADE <ul style="list-style-type: none">• LARGURA MÍNIMA: 5000 MM;• ALTURA MÍNIMA: 2900 MM;• PROFUNDIDADE MÍNIMA: 3900 MM;• VOLUME MÍNIMO: 30 LITROS. CARACTERÍSTICAS <ul style="list-style-type: none">• GABINETE MONOBLOCO EM AÇO GALVANIZADO REVESTIDO INTERNA E EXTERNAMENTE COM PINTURA ELETROSTÁTICA EM PÓ, NA COR BRANCA.• ILUMINAÇÃO INTERNA.• PAINEL DE CONTROLE DIGITAL COM FUNÇÕES PRÉ-PROGRAMADAS.• TIMER.• RELÓGIO.• PORTA COM VISOR CENTRAL, DOTADA DE PUXADOR E/OU TECLA DE ABERTURA.• DISPOSITIVOS E TRAVAS DE SEGURANÇA.• SAPATAS PLÁSTICAS.• PRATO GIRATÓRIO EM VIDRO.• DIMENSIONAMENTO DA FIAÇÃO, PLUGUE E CONECTORES ELÉTRICOS COMPATÍVEIS COM A CORRENTE DE OPERAÇÃO.• VOLTAGEM: 220V.• CORDÃO DE ALIMENTAÇÃO (RABICHO) CERTIFICADO PELO INMETRO, COM INDICAÇÃO DA VOLTAGEM. GARANTIA <ul style="list-style-type: none">• MÍNIMA DE UM ANO A PARTIR DA DATA DA ENTREGA, DE COBERTURA INTEGRAL DO EQUIPAMENTO. O FABRICANTE/CONTRATADO É OBRIGADO A DAR ASSISTÊNCIA TÉCNICA GRATUITA NA SUA REDE CREDENCIADA DE ASSISTÊNCIA, DURANTE O PERÍODO DA GARANTIA, SUBSTITUINDO AS PEÇAS COM DEFEITO.	UND	03	
35	GELADEIRA LINHA BRANCA FROSTFREE 300L – RF3 DESCRIÇÃO <ul style="list-style-type: none">• REFRIGERADOR VERTICAL COMBINADO, LINHA BRANCA, SISTEMA DE REFRIGERAÇÃO “FROSTFREE” COM CAPACIDADE MÍNIMA DE 300 LITROS DIMENSÕES BÁSICAS E CAPACIDADE <ul style="list-style-type: none">• LARGURA MÁXIMA: 620 MM;• CAPACIDADE TOTAL: MÍNIMA DE 300 LITROS. CARACTERÍSTICAS <ul style="list-style-type: none">• GABINETE TIPO “DUPLEX” COM DUAS PORTAS (FREEZER E REFRIGERADOR).• REFRIGERADOR VERTICAL COMBINADO, LINHA BRANCA.• SISTEMA DE REFRIGERAÇÃO “FROSTFREE”.• GABINETE EXTERNO DO TIPO MONOBLOCO E PORTAS REVESTIDAS EM CHAPA DE AÇO COM ACABAMENTO EM PINTURA ELETROSTÁTICA (EM PÓ), NA COR BRANCA.• PARTES INTERNAS REVESTIDAS COM PAINÉIS PLÁSTICOS MOLDADOS COM RELEVOS PARA SUPORTE DAS PRATELEIRAS INTERNAS DESLIZANTES.• CONJUNTO DE PRATELEIRAS REMOVÍVEIS E REGULÁVEIS, DE MATERIAL RESISTENTE.• PRATELEIRAS DA PORTA E CESTOS EM MATERIAL RESISTENTE, REMOVÍVEIS E REGULÁVEIS.• GAVETA EM MATERIAL RESISTENTE PARA ACONDICIONAMENTO DE FRUTAS, VERDURAS OU LEGUMES.• SISTEMA DE FECHAMENTO HERMÉTICO.• BATENTES DAS PORTAS DOTADOS DE SISTEMA ANTITRANSPIRANTE.• DOBRADIÇAS METÁLICAS.• SAPATAS NIVELADORAS.• SISTEMA DE CONTROLE DE TEMPERATURA POR MEIO DE TERMOSTATO AJUSTÁVEL.• SISTEMA DE DEGELÓ “FROSTFREE”.• GÁS REFRIGERANTE R600A OU R134A.• DIMENSIONAMENTO DA FIAÇÃO, PLUGUE E CONECTORES ELÉTRICOS COMPATÍVEIS COM A CORRENTE DE OPERAÇÃO.• VOLTAGEM: 220V.• CORDÃO DE ALIMENTAÇÃO (RABICHO) CERTIFICADO PELO INMETRO, COM INDICAÇÃO DA VOLTAGEM. GARANTIA <ul style="list-style-type: none">• MÍNIMA DE UM ANO A PARTIR DA DATA DA ENTREGA, DE COBERTURA INTEGRAL DO EQUIPAMENTO.	UND	01	

FLS: 406



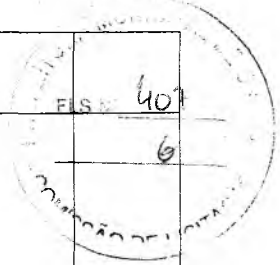
C



PREFEITURA DO CRATO

297
6

	<p>O FABRICANTE/CONTRATADO É OBRIGADO A DAR ASSISTÊNCIA TÉCNICA GRATUITA NA SUA REDE CREDENCIADA DE ASSISTÊNCIA, DURANTE O PERÍODO DA GARANTIA, SUBSTITUINDO AS PEÇAS COM DEFEITO.</p>		
36	<p>FOGÃO LINHA BRANCA 4 QUEIMADORES – FG3 DESCRIÇÃO</p> <ul style="list-style-type: none">• FOGÃO DE PISO DE QUATRO QUEIMADORES COM UM FORNO, ALIMENTADO POR GLP (GÁS LIQUEFEITO DE PETRÓLEO). <p>DIMENSÕES BÁSICAS E CAPACIDADE</p> <ul style="list-style-type: none">• LARGURA MÁXIMA: 600 MM;• CAPACIDADE MÍNIMA DO FORNO: 50 LITROS. <p>CARACTERÍSTICAS DO FOGÃO</p> <ul style="list-style-type: none">• MESA EM AÇO INOX.• ACENDIMENTO AUTOMÁTICO DA MESA.• FUNÇÕES DE TIMER SONORO E RELÓGIO.• SAPATAS NIVELADORAS REGULÁVEIS.• BOTÕES DE CONTROLE COM LIMITES INTRANSPONÍVEIS NAS POSIÇÕES ABERTO E FECHADO, ASSIM COMO IDENTIFICAÇÃO DE INTENSIDADE. CADA QUEIMADOR DEVERÁ SER DOTADO DE BOTÃO DE CONTROLE INDIVIDUAL. TODOS OS CONTROLES DEVERÃO ESTAR IDENTIFICADOS.• VOLTAGEM: 220V.• CORDÃO DE ALIMENTAÇÃO (RABICHO) CERTIFICADO PELO INMETRO, COM INDICAÇÃO DA VOLTAGEM. <p>• INDICAÇÃO DA TENSÃO (VOLTAGEM) NO CORDÃO DE ALIMENTAÇÃO (RABICHO) DO APARELHO.</p> <p>CARACTERÍSTICAS DO FORNO</p> <ul style="list-style-type: none">• ASCENDIMENTO AUTOMÁTICO.• COM MÍNIMO DUAS PRATELEIRAS, SENDO PELO MENOS UMA DELAS DESLIZANTE.• COM GRILL.• DEVERÁ VIR COM A LÂMPADA PARA ILUMINAÇÃO INTERNA.• SISTEMA DE SEGURANÇA PARA ASCENDIMENTO E/OU VÁLVULA DE SEGURANÇA, QUE IMPEÇA A SAÍDA DE GÁS CASO A CHAMA SE APAGUE.• RECOBRIMENTO ESPECIAL DAS PAREDES INTERNAS QUE EVITE ACÚMULO DE GORDURAS E FACILITE A LIMPEZA (SISTEMA "AUTOLIMPANTE" OU SIMILAR).• PORTA COM VISOR EM VIDRO, COM EIXO DE ABERTURA HORIZONTAL, DOBRADIÇAS REFORÇADAS COM MOLA E PUXADOR METÁLICO DE MODO QUE A PORTA POSSA PERMANECER ABERTA SEM A APLICAÇÃO DE FORÇA E FECHAR COM FACILIDADE.• PISO EM AÇO CARBONO ESMALTADO COM ORIFÍCIO(S) DE VISUALIZAÇÃO DAS CHAMAS. <p>GARANTIA</p> <ul style="list-style-type: none">• MÍNIMA DE UM ANO A PARTIR DA DATA DA ENTREGA, DE COBERTURA INTEGRAL DO EQUIPAMENTO. O FABRICANTE/CONTRATADO É OBRIGADO A DAR ASSISTÊNCIA TÉCNICA GRATUITA NA SUA REDE CREDENCIADA DE ASSISTÊNCIA, DURANTE O PERÍODO DA GARANTIA, SUBSTITUINDO AS PEÇAS COM DEFEITO.	UND	01
37	<p>LIQUIDIFICADOR COMERCIAL 4L DESCRIÇÃO</p> <ul style="list-style-type: none">• LIQUIDIFICADOR COMERCIAL COM GABINETE EM AÇO INOX E COPO MONOBLOCO, INDICADO PARA TRITURAR ALIMENTOS LEVES COM ADIÇÃO DE LÍQUIDO. <p>DIMENSÕES E CAPACIDADE</p> <ul style="list-style-type: none">• ALTURA MÁXIMA: 660 MM;• LARGURA MÁXIMA: 290 MM;• PROFUNDIDADE MÁXIMA: 280 MM;• CAPACIDADE VOLUMÉTRICA: 4 LITROS. <p>CARACTERÍSTICAS</p> <ul style="list-style-type: none">• COPO REMOVÍVEL CONFECCIONADO EM CHAPA DE AÇO INOX, EM PEÇA ÚNICA (MONOBLOCO), SEM SOLDAS, COM ESPESSURA DE, NO MÍNIMO, 1 MM.• FLANGE DO COPO EM MATERIAL PLÁSTICO INJETADO.• ALÇAS EM AÇO INOX, ESPESSURA DE CHAPA DE, NO MÍNIMO, 1,25 MM, COM BORDAS REBATIDAS PARA O LADO INTERNO E SOLDADAS EM TODA EXTENSÃO DE MODO QUE NÃO HAJA RETENÇÃO DE RESÍDUOS.• FIXAÇÃO DAS ALÇAS AO COPO COM SOLDAS LISAS, UNIFORMES E SEM FRESTAS DE MODO A EVITAR O ACÚMULO DE RESÍDUOS.• TAMPA DO COPO EM AÇO INOX, ESPESSURA MÍNIMA DE CHAPA DE 0,6 MM, COM DOBRAS ESTRUTURAIS QUE PERMITAM A LIMPEZA INTERNA.• GABINETE DO MOTOR EM AÇO INOX, ESPESSURA MÍNIMA DE CHAPA DE 0,6 MM, FLANGE SUPERIOR E DA BASE EM MATERIAL PLÁSTICO INJETADO. DRENO DA FLANGE POSICIONADO DE MODO A NÃO HAVER ENTRADA DE LÍQUIDOS NO GABINETE DO MOTOR.• SAPATAS ANTIVIBRATÓRIAS EM MATERIAL ADERENTE E ANTIDERRAPANTE.• EIXO E PORÇA FIXADORA DO EIXO DA FACAS EM AÇO INOX (AS BUCHAS PODERÃO SER DE BRONZE OU OUTRO MATERIAL APROPRIADO QUE GARANTA O DESEMPENHO MECÂNICO E A DURABILIDADE DO CONJUNTO).• O CONJUNTO FORMADO PELAS FACAS, EIXO E ELEMENTOS DE FIXAÇÃO DEVE SER REMOVÍVEL PARA LIMPEZA, SEM A NECESSIDADE DE UTILIZAÇÃO DE FERRAMENTAS.	UND	01



6



PREFEITURA DO CRATO

298

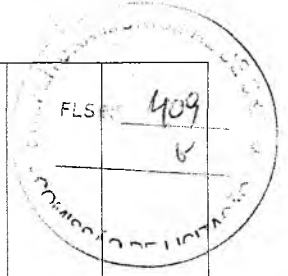
6

	<ul style="list-style-type: none">• FLANGE DE ACOPLAMENTO DO MOTOR, PINOS DE TRACÇÃO E ELEMENTOS DE FIXAÇÃO EM AÇO INOX.• INTERRUPTOR LIGA/DESLIGA.• MOTOR MONOFÁSICO DE, NO MÍNIMO, 1/2 HP.• DIMENSIONAMENTO DA FIAÇÃO, PLUGUE E CONECTORES ELÉTRICOS COMPATÍVEIS COM A CORRENTE DE OPERAÇÃO.• VOLTAGEM: 220V.• CORDÃO DE ALIMENTAÇÃO (RABICHO) CERTIFICADO PELO INMETRO, COM INDICAÇÃO DA VOLTAGEM.• CORDÃO DE ALIMENTAÇÃO COM, NO MÍNIMO, 1,5 M DE COMPRIMENTO. <p>GARANTIA</p> <ul style="list-style-type: none">• MÍNIMA DE UM ANO A PARTIR DA DATA DA ENTREGA, DE COBERTURA INTEGRAL DO EQUIPAMENTO. O FABRICANTE/CONTRATADO É OBRIGADO A DAR ASSISTÊNCIA TÉCNICA GRATUITA NA SUA REDE CREDENCIADA DE ASSISTÊNCIA, DURANTE O PERÍODO DA GARANTIA, SUBSTITUINDO AS PEÇAS COM DEFEITO.			
38	<p>BEBEDOURO ELÉTRICO ACESSÍVEL – BB</p> <p>DESCRIÇÃO</p> <ul style="list-style-type: none">• BEBEDOURO ELÉTRICO, TIPO PRESSÃO, ACESSÍVEL PARA FIXAÇÃO EM PAREDE, COM SISTEMA DE FILTRAGEM QUE INCLUI RETENÇÃO DE PARTÍCULAS (PIII) E REDUÇÃO DE CLORO (CI). <p>DIMENSÕES E CAPACIDADE</p> <ul style="list-style-type: none">• ALTURA MÁXIMA: 625 MM;• LARGURA MÁXIMA: 465 MM;• PROFUNDIDADE MÁXIMA: 490 MM;• FORNECIMENTO MÍNIMO DE ÁGUA GELADA: 6 L/H. <p>CARACTERÍSTICAS</p> <ul style="list-style-type: none">• PIA EM AÇO INOX POLIDO.• GABINETE EM AÇO INOX OU CHAPA ELETROZINCADA.• TORNEIRAS EM LATÃO CROMADO DE FÁCIL E SUAVE ACIONAMENTO.• ACIONAMENTO ELÉTRICO MEDIANTE BOTÕES INDEPENDENTES PARA ÁGUA GELADA E NATURAL.• IDENTIFICAÇÃO DOS BOTÕES, COM INDICAÇÃO EM TEXTO E PARA LEITURA TÁTIL (BRAILLE).• DUAS TORNEIRAS EM HASTE PARA COPO, COM JATO REGULÁVEL. <p>OBS.: VISANDO MELHORES CONDIÇÕES DE HIGIENE PARA AS CRIANÇAS, O BEBEDOURO NÃO TERÁ TORNEIRA TIPO JATO PARA BOCA.</p> <ul style="list-style-type: none">• RESERVATÓRIO DE ÁGUA EM AÇO INOX AISI 304.• SERPENTINA EXTERNA COM ISOLAMENTO TÉRMICO.• PREVISÕES PARA LIMPEZA, HIGIENIZAÇÃO E DRENO.• MANGUEIRAS ATÓXICAS.• BAIXO CONSUMO DE ENERGIA, COM TERMOSTATO PARA CONTROLE AUTOMÁTICO DA TEMPERATURA DA ÁGUA.• GÁS REFRIGERANTE R600A OU R134A.• DRENO PARA LIMPEZA DA CUBA.• RALO SIFONADO QUE BARRA O MAU CHEIRO PROVENIENTE DO ESGOTO.• NÃO POSSUIR CANTOS VIVOS, ARESTAS OU QUAISQUER OUTRAS SALIÊNCIAS CORTANTES OU PERFURANTES DE MODO A NÃO CAUSAR ACIDENTES.• A CUBA, AS TORNEIRAS E O(S) FILTRO(S) DEVEM FAZER PARTE INTEGRAL DO EQUIPAMENTO, NÃO PODENDO CONSIDERÁ-LAS COMO ITENS ADICIONAIS.• DIMENSIONAMENTO E ROBUSTEZ DA FIAÇÃO, PLUGUE E CONECTORES ELÉTRICOS COMPATÍVEIS COM A CORRENTE DE OPERAÇÃO.• VOLTAGEM: 220V.• CORDÃO DE ALIMENTAÇÃO (RABICHO) CERTIFICADO PELO INMETRO, COM INDICAÇÃO DA VOLTAGEM. <p>GARANTIA</p> <ul style="list-style-type: none">• MÍNIMA DE UM ANO A PARTIR DA DATA DA ENTREGA, DE COBERTURA INTEGRAL DO EQUIPAMENTO. O FABRICANTE/CONTRATADO É OBRIGADO A DAR ASSISTÊNCIA TÉCNICA GRATUITA NA SUA REDE CREDENCIADA DE ASSISTÊNCIA, DURANTE O PERÍODO DA GARANTIA, SUBSTITUINDO AS PEÇAS COM DEFEITO.	UND	02	
39	<p>BEBEDOURO INDUSTRIAL 25L – BB2</p> <p>DESCRIÇÃO</p> <ul style="list-style-type: none">• BEBEDOURO ELÉTRICO INDUSTRIAL COM DUAS TORNEIRAS COM CAPACIDADE DE REFRIGERAÇÃO DE NO MÍNIMO 25L/H, PARA INSTALAÇÃO NO PISO. <p>DIMENSÕES E CAPACIDADE</p> <ul style="list-style-type: none">• ALTURA MÁXIMA: 1300 MM;• LARGURA MÁXIMA: 550MM;• PROFUNDIDADE MÁXIMA: 500 MM;• FORNECIMENTO MÍNIMO DE ÁGUA GELADA: 25 L/H. <p>CARACTERÍSTICAS</p> <ul style="list-style-type: none">• TERMOSTATO COM REGULAGEM DE TEMPERATURA;• SISTEMA DE FILTRAGEM QUE INCLUI RETENÇÃO DE PARTÍCULAS (PIII) E REDUÇÃO DE CLORO (CI).• CORPO EM AÇO INOX POLIDO,• DUAS TORNEIRAS EM METAL CROMADO PARA COPO TIPO LAVATÓRIO (OU SIMILAR), REGULÁVEIS E	UND	02	

F.S. 408

6

P



	<p>DE FÁCIL ACIONAMENTO PELOS USUÁRIOS PREVISTOS: CRIANÇAS EM ESCOLAS E CRECHES.</p> <ul style="list-style-type: none"> • RESERVATÓRIO DE ÁGUA EM MATERIAL RESISTENTE, ATÓXICO E DE FÁCIL LIMPEZA (POLIPROPILENO OU AÇO INOX). • SERPENTINA INTERNA EM AÇO INOX . • ISOLAMENTO EM EPS. • GÁS REFRIGERANTE R600A OU R134A. • PREVISÕES PARA LIMPEZA, HIGIENIZAÇÃO E DRENO. • MANGUEIRAS ATÓXICAS E ADAPTADOR PARA CONEXÃO COM A REDE HIDRÁULICA. • BAIXO CONSUMO DE ENERGIA, COM TERMOSTATO PARA CONTROLE AUTOMÁTICO DA TEMPERATURA DA ÁGUA. • DRENO PARA LIMPEZA DA CUBA. • SAPATAS NIVELADORAS EM BORRACHA OU NYLON. • NÃO POSSUIR CANTOS VIVOS, ARESTAS OU QUAISQUER OUTRAS SALIÊNCIAS CORTANTES OU PERFURANTES DE MODO A NÃO CAUSAR ACIDENTES. • A CUBA, AS TORNEIRAS E O(S) FILTRO(S) DEVEM FAZER PARTE INTEGRAL DO EQUIPAMENTO, NÃO PODENDO CONSIDERÁ-LAS COMO ITENS ADICIONAIS. • DIMENSIONAMENTO E ROBUSTEZ DA FIAÇÃO, PLUGUE E CONECTORES ELÉTRICOS COMPATÍVEIS COM A CORRENTE DE OPERAÇÃO. • VOLTAGEM: 220V. • CORDÃO DE ALIMENTAÇÃO (RABICHO) CERTIFICADO PELO INMETRO, COM INDICAÇÃO DA VOLTAGEM. <p>GARANTIA</p> <ul style="list-style-type: none"> • MÍNIMA DE UM ANO A PARTIR DA DATA DA ENTREGA, DE COBERTURA INTEGRAL DO EQUIPAMENTO. O FABRICANTE/CONTRATADO É OBRIGADO A DAR ASSISTÊNCIA TÉCNICA GRATUITA NA SUA REDE CREDENCIADA DE ASSISTÊNCIA, DURANTE O PERÍODO DA GARANTIA, SUBSTITUINDO AS PEÇAS COM DEFEITO. 	<p>FLS. 409 6</p>	
<p>40</p>	<p>VENTILADOR DE PAREDE – VP</p> <p>DESCRIÇÃO</p> <ul style="list-style-type: none"> • VENTILADOR DE PAREDE PARA USO EM AMBIENTE ESCOLAR. <p>DIMENSÕES E TOLERÂNCIAS</p> <ul style="list-style-type: none"> • DIÂMETRO ENTRE 500 E 600 MM; • COMPRIMENTO DO TUBO DE FIXAÇÃO:150 MM (TOLERÂNCIA: ±2,5%). <p>CARACTERÍSTICAS</p> <ul style="list-style-type: none"> • VENTILADOR DE PAREDE, COM UMA HÉLICE COM NO MÍNIMO TRÊS PÁS. • BASE DE FIXAÇÃO À PAREDE EM AÇO CARBONO. • CANOPLA DE ACABAMENTO INJETADA EM POLIAMIDA, NA COR PRETA, PARA COBRIR A BASE DE FIXAÇÃO NA PAREDE. • CAPA ENVOLTÓRIA DO MOTOR (CARÇAÇA) EM POLIAMIDA INJETADA NA COR AMARELO ESCOLAR, REFERÊNCIA 1.25Y 7/12 (CARTELAS MUNSELL). • O CONJUNTO DE SUPORTE MAIS O TUBO DE FIXAÇÃO DEVERÃO SUPORTAR 5 (CINCO) VEZES A MASSA NOMINAL DO PRODUTO SEM QUALQUER FLEXÃO. • SUPORTE DE LIGAÇÃO ENTRE BASE E A CARÇAÇA DOTADO DE ARTICULAÇÃO COM PARAFUSO METÁLICO E BORBOLETA QUE PERMITA A REGULAGEM DA ARTICULAÇÃO NO SENTIDO VERTICAL DO CONJUNTO MOTOR E HÉLICES, PROVIDO DE MOLA PARA SUSTENTAÇÃO DO PESO DO EQUIPAMENTO. • O EQUIPAMENTO DEVE SER DOTADO DE GRADE DE PROTEÇÃO DE ACORDO COM OS REQUISITOS DE SEGURANÇA DA IEC 60335-2-80, INDEPENDENTE DA ALTURA EM QUE FOR INSTALADO. • AS GRADES DEVERÃO SER EM AÇO, COM ACABAMENTO EM PINTURA ELETROSTÁTICA NA AMARELO ESCOLAR - REFERÊNCIA 1.25Y 7/12 (CARTELAS MUNSELL). • AS GRADES NÃO PODERÃO SER REMOVIDAS SEM O USO DE FERRAMENTAS. • OS EQUIPAMENTOS DEVERÃO APRESENTAR CONTROLE DE VELOCIDADE TIPO ROTATIVO, COM NO MÍNIMO TRÊS NÍVEIS DE VELOCIDADE (BAIXA, MÉDIA E ALTA). • O ACIONAMENTO DEVERÁ SER DO TIPO “CONTROLE DE PAREDE”. • OS EQUIPAMENTOS DEVERÃO RESPEITAR O NÍVEL MÍNIMO DE EFICIÊNCIA ENERGÉTICA DE 0,0040 M³/S W/M PARA AS VELOCIDADES. • VAZÃO OBSERVANDO-SE CADA UMA DAS VELOCIDADES: - MÁXIMA: 0,45 M³/S - MÉDIA: 0,37 M³/S - MÍNIMA: 0,33 M³/S • DEVERÁ POSSUIR MOTOR ELÉTRICO “MONOVOLT”. • DIMENSIONAMENTO E ROBUSTEZ DA FIAÇÃO, PLUGUE E CONECTORES ELÉTRICOS COMPATÍVEIS COM A CORRENTE DE OPERAÇÃO. • VOLTAGEM: 220V. • CORDÃO DE ALIMENTAÇÃO (RABICHO) CERTIFICADO PELO INMETRO, COM INDICAÇÃO DA VOLTAGEM. <p>GARANTIA</p> <ul style="list-style-type: none"> • MÍNIMA DE UM ANO A PARTIR DA DATA DA ENTREGA, DE COBERTURA INTEGRAL DO EQUIPAMENTO. O FABRICANTE/CONTRATADO É OBRIGADO A DAR ASSISTÊNCIA TÉCNICA GRATUITA NA SUA REDE CREDENCIADA DE ASSISTÊNCIA, DURANTE O PERÍODO DA GARANTIA, SUBSTITUINDO AS PEÇAS COM DEFEITO. 	<p>UND</p>	<p>33</p>



2.3. JUSTIFICATIVA PARA DIVISÃO DE LOTES

2.3.1. Quanto à divisão técnica dos lotes os itens foram agrupados em Lotes em virtude dos mesmos guardarem compatibilidade entre si, observando-se, inclusive as regras de mercado para a aquisição de itens, de modo a manter a competitividade necessária à disputa.

2.3.2. No objeto em tela caso fosse adotado o critério de julgamento por item geraria um número muito grande de vencedores para o atendimento de um mesmo objeto, o que dificultaria a coordenação das atividades, pois a secretaria solicitante não conta com servidores suficientes para fiscalizar e acompanhar um elevado número de contratos. Desta feita optamos pelo critério de julgamento menor Preço por Lote.

2.3.3. No que diz respeito ao princípio da Economicidade e em contratar a proposta mais vantajosa, individualizar a contratação do aludido objeto sobrecarrega a administração pública e encarece o contrato final, haja vista também que os licitantes possuem margem de negociação maior por estarem comercializando uma maior parcela (Lote) do objeto licitado, dessa forma na divisão por lote do objeto em tela há um grande ganho para a Administração na economia de escala, tendo em vista que implicaria em aumento de quantitativos e conseqüentemente, numa redução de preços a serem pagos pela Administração.

3. JUSTIFICATIVA DA NECESSIDADE DO OBJETO

3.1. A presente licitação justifica-se na necessidade de equipar as creches da rede de educação municipal do Crato-CE, possibilitando a execução da rotina escolar.

4. DA PROPOSTA DE PREÇOS

4.1. A proposta de preços deverá ser elaborada em 01 (uma) via em papel timbrado ou com carimbo do interessado, manuscrita em letra de forma em tinta não lavável ou confeccionada por máquina, impresso por computador ou qualquer processo eletrônico, datada e assinada (sobre o carimbo ou equivalente) pelo titular ou preposto, sem emendas, rasuras ou entrelinhas.

4.2. A proposta de preços deverá ser apresentada seguindo o modelo padronizado no anexo do edital, contendo:

4.2.1. O objeto, modalidade e o número da licitação;

4.2.2. Endereçamento à Pregoeira do Município de Crato/CE;

4.2.3. Razão social, CNPJ, endereço, inscrição estadual ou municipal do proponente, conforme o caso, e se houver, número do telefone/fax, e endereço eletrônico;

4.2.4. Prazo de entrega máximo de 20 (vinte) dias, a contar do recebimento da ordem de compra pela contratada;

4.2.5. Prazo de validade não inferior a 60 (sessenta) dias;

4.2.6. Os itens cotados, nos quantitativos licitados, segundo a unidade de medida consignada no edital, com a respectiva marca, bem como valor global da proposta de preços por extenso.

4.2.6.1. Serão automaticamente desclassificados os itens das propostas de preços que não especificarem a marca dos produtos cotados, bem como cotar marcas inexistentes no mercado.

4.2.7. Os valores unitários e totais em algarismos de cada item cotado, e conforme o caso, o valor global do lote e/ou da proposta em algarismos e por extenso.

4.2.8. Quantidade ofertada por item/lote, observando o disposto neste Termo de Referência;


4.2.9. Declaração da licitante que, nos valores apresentados acima, estão inclusos todos os tributos, encargos trabalhistas, previdenciários, fiscais e comerciais, taxas, fretes, seguros, deslocamentos de pessoal, custos e demais despesas que possam incidir sobre o fornecimento licitado;

4.2.10. Declaração, sob penas da lei, em especial o art 299 do Código Penal Brasileiro, que a proposta apresentada pela empresa proponente para participar da licitação que trata o edital, foi elaborada de maneira independente pela empresa proponente, que deverá vir no mesmo envelope das propostas;

4.2.11. Declaração de conformidade de preços praticados, sob as penas da Lei.

ORIENTAÇÃO SOBRE A ELABORAÇÃO DAS PROPOSTAS DE PREÇOS ESCRITAS

4.3. Os preços constantes da proposta de preços do licitante deverão conter apenas duas casas decimais após a vírgula, cabendo ao licitante proceder ao arredondamento ou desprezar os números após as duas casas decimais dos centavos, e deverão ser cotados em moeda corrente nacional.



4.4. Os preços propostos serão de exclusiva responsabilidade do licitante, não lhe assistindo o direito de pleitear qualquer alteração dos mesmos, sob alegação de erro, omissão ou qualquer outro argumento não previsto em lei.

4.5. Se tratando de julgamento por menor preço por item, ocorrendo divergência entre os preços unitários e totais, prevalecerão os primeiros. Se a licitação for por menor preço por lote ou global, o somatório ou a multiplicação errada não implicará na desclassificação da licitante no referido lote ou proposta, podendo ser sanada, desde que previamente autorizada pelo licitante. Caso não autorizada a retificação acima referida, o lote ou a proposta respectiva será desclassificada. Tanto a divergência quanto a autorização ou recusa de retificação por parte da licitante deverá constar em ata.

4.6. Os quantitativos licitados e cotados deverão ser rigorosamente conferidos pelos licitantes.

4.6.1. A proposta de preços deve contemplar todos os itens/lotes em sua integralidade.

4.7. A apresentação da proposta de preços implica na ciência clara de todos os termos do edital e seus anexos, em especial quanto à especificação dos bens e as condições de participação, competição, julgamento e formalização de contrato, bem como a aceitação e sujeição integral às suas disposições e à legislação aplicável, notadamente a Lei Nº. 10.520/02 e Lei Nº. 8.666/93, alterada e consolidada.

4.8. Será desclassificada a proposta de preços apresentada em desconformidade com este item.

4.9. Somente serão aceitos os documentos acondicionados no envelope "01" não sendo admitido o recebimento pela Pregoeira, de qualquer outro documento, nem permitido à licitante fazer qualquer adendo aos entregues à Pregoeira.

5. DA HABILITAÇÃO

5.1. Os interessados não cadastrados no Município de Crato/CE, na forma dos artigos 34 a 37 da Lei Nº. 8.666/93, alterada e consolidada, habilitar-se-ão à presente licitação mediante a apresentação dos documentos abaixo relacionados, os quais serão analisados pela Pregoeira quanto a sua autenticidade e o seu prazo de validade.

5.2. RELATIVA À HABILITAÇÃO JURÍDICA

5.2.1. REGISTRO COMERCIAL, no caso de empresa firma individual, no registro público de empresa mercantil da Junta Comercial; devendo, no caso da licitante ser a sucursal, filial ou agência, apresentar o registro da Junta onde opera com averbação no registro da Junta onde tem sede a matriz.

5.2.2. ATO CONSTITUTIVO, ESTATUTO OU CONTRATO SOCIAL E TODOS OS SEUS ADITIVOS E/OU ÚLTIMO ADITIVO CONSOLIDADO em vigor devidamente registrado no registro público de empresa mercantil da Junta Comercial, em se tratando de sociedades empresárias e, no caso de sociedades por ações, acompanhado de documentos de eleição de seus administradores; devendo, no caso da licitante ser a sucursal, filial ou agência, apresentar o registro da Junta onde opera com averbação no registro da Junta onde tem sede a matriz.

5.2.3. INSCRIÇÃO DO ATO CONSTITUTIVO, no caso de sociedades simples - exceto cooperativas no Cartório de Registro das Pessoas Jurídicas acompanhada de prova da diretoria em exercício; devendo, no caso da licitante ser a sucursal, filial ou agência, apresentar o registro no Cartório de Registro das Pessoas Jurídicas do Estado onde opera com averbação no Cartório onde tem sede a matriz.

5.2.4. DECRETO DE AUTORIZAÇÃO, em se tratando de empresa ou sociedade estrangeira em funcionamento no País, e **ATO DE REGISTRO DE AUTORIZAÇÃO PARA FUNCIONAMENTO** expedido pelo órgão competente, quando a atividade assim o exigir.

5.2.5. DOCUMENTO OFICIAL DE IDENTIFICAÇÃO de todos os sócios ou proprietários, conforme o caso, reconhecido na forma da lei.


5.3. RELATIVA À REGULARIDADE FISCAL E TRABALHISTA

5.3.1. Prova de inscrição no Cadastro Nacional de Pessoas Jurídicas (CNPJ);

5.3.2. Prova de inscrição no cadastro de contribuintes estadual (FIC) ou municipal, conforme o caso, se houver, relativo ao domicílio ou sede do licitante, pertinente ao seu ramo de atividade e compatível com o objeto contratual;

5.3.3. Prova de Regularidade relativa aos Tributos Federais e Dívida Ativa da União (inclusive contribuições sociais), com base na Portaria Conjunta RFB/PGFN nº 1.751, de 02/10/2014;

5.3.4. Prova de Regularidade relativa a Fazenda Estadual do domicílio ou sede da licitante;



- 5.3.5. Prova de Regularidade relativa a Fazenda Municipal do domicílio ou sede da licitante (Geral ou ISS);
- 5.3.6. Prova de regularidade relativa ao fundo de garantia por tempo de serviço (FGTS);
- 5.3.7. Prova de inexistência de débitos inadimplidos perante a Justiça do Trabalho, mediante a apresentação de Certidão Negativa, nos termos do Título VII-A das Consolidações das Leis do Trabalho, aprovada pelo Decreto-Lei nº 5.452, de 1º de maio de 1943.

5.4. RELATIVA À QUALIFICAÇÃO ECONÔMICO-FINANCEIRA

- 5.4.1. Certidão de negativa de falência ou concordata/recuperação judicial expedida pelo distribuidor da sede da pessoa jurídica.
- 5.4.2. Balanço patrimonial e demonstrações contábeis do último exercício social, já exigíveis e apresentados na forma da lei, que comprovem a boa situação financeira da empresa - vedada a sua substituição por balancetes ou balanços provisórios - devidamente assinados por contabilista registrado no CRC, bem como por sócio, gerente ou diretor, podendo ser atualizados por índices oficiais quando encerrados há mais de três meses da data da apresentação da proposta, devidamente registrados na Junta Comercial competente;
 - 5.4.2.1. As empresas optantes pelo sistema simples de tributação, desde que declarada no credenciamento, ficarão isentas de apresentação do que se refere o item acima, conforme art. 25 c/c art. 26, paragrafo 2º e art. 27 da Lei complementar nº 123 de 14 de dezembro de 2006, mediante apresentação dos seguintes documentos:
 - 5.4.2.2. Declaração do contador da empresa licitante, constando que a empresa é optante pelo Sistema Simples de Tributação (Simples Nacional), estado assim isenta da apresentação das demonstrações contábeis para fins de participação em certames licitatórios;
 - 5.4.2.3. Declaração anual do Simples Nacional.
 - 5.4.3. CERTIDÃO SIMPLIFICADA, emitida pela Junta Comercial da sede da empresa licitante.

5.5. RELATIVA À QUALIFICAÇÃO TÉCNICA


- 5.5.1. Atestado de desempenho anterior fornecido por pessoa jurídica de direito público ou privado, com identificação e firma reconhecida do assinante, comprovando aptidão da licitante para desempenho de atividades compatível com o objeto da licitação.

5.6. DEMAIS DOCUMENTOS DE HABILITAÇÃO

- 5.6.1. Declaração de que, em cumprimento ao estabelecido na Lei Nº. 9.854, de 27/10/1999, publicada no DOU de 28/10/1999, e ao inciso XXXIII, do art. 7º, da Constituição Federal, não emprega menores de 18 (dezoito) anos em trabalho noturno, perigoso ou insalubre, nem emprega menores de 16 (dezesesseis) anos em trabalho algum, salvo na condição de aprendiz, a partir de 14 (quatorze) anos, conforme modelo constante dos anexos do edital;
- 5.6.2. Declaração, sob as penalidades cabíveis, de que a licitante não foi declarada inidônea para licitar ou contratar com a administração pública, nos termos do inciso IV do art. 87 da Lei Nº. 8.666/93 e da inexistência de fato superveniente impeditivo da habilitação, ficando ciente da obrigatoriedade de declarar ocorrências posteriores, conforme modelo constante dos anexos do edital (art. 32, §2º, da Lei Nº. 8.666/93).

ORIENTAÇÃO SOBRE A FASE DE HABILITAÇÃO

- 5.7. No caso de licitantes devidamente cadastrados no Município de Crato/CE, a documentação mencionada nos subitens 5.2 poderá ser substituída pela apresentação do Certificado de Registro Cadastral (CRC) junto ao Município de Crato/CE (assegurado, neste caso, aos demais licitantes, o direito de acesso aos dados nele constantes), acompanhado dos documentos tratados nos subitens 5.3 a 5.6, cuja autenticidade e prazo de validade serão analisados pela Pregoeira.
 - 5.7.1. A documentação constante do Cadastro de Fornecedores do Município de Crato/CE deverá também encontrar-se dentro do prazo de validade e atender ao disposto no edital.
- 5.8. Para a habilitação jurídica, o licitante deverá, nos documentos exigidos neste instrumento, demonstrar a compatibilidade dos seus objetivos sociais com o objeto da licitação.
- 5.9. As certidões de comprovação de regularidade, bem como as de falência e concordata/recuperação judicial, caso exigidas no edital, que não apresentaram expressamente o seu período de validade, deverão ter sido emitidas nos 30 (trinta) dias anteriores à data marcada para o recebimento dos envelopes.
- 5.10. A documentação constante dos envelopes de habilitação que forem abertos integrará os autos do processo licitatório e não será devolvida.



5.10.1. Os envelopes com os documentos relativos à habilitação dos licitantes não declarados classificados ao final da fase de competição poderão ser retirados por seus representantes na própria sessão. Os documentos não retirados permanecerão em poder da Pregoeira, devidamente lacrados, durante 30 (trinta) dias correntes à disposição dos respectivos licitantes. Findo este prazo, sem que sejam retirados, serão destruídos.

5.11. Será inabilitado o licitante que não atender as exigências do edital referentes à fase de habilitação, bem como apresentar os documentos defeituosos em seus conteúdos e forma.

6. DOTAÇÕES ORÇAMENTÁRIAS

6.1. As despesas decorrentes da contratação do objeto deste termo de referência correrão à conta de recursos específicos consignados no vigente Orçamento Municipal, inerentes à Secretaria Municipal de Educação, na(s) seguinte(s) rubrica(s) orçamentária(s):

Dotação Orçamentária: 0603.12.365.0221.2.086 – Desenvolvimento da Educação Infantil.

Elemento de Despesas: 3.3.90.30.00 – Material de Consumo. 4.4.90.52.00 – Equipamentos e Material Permanente.

7. DA FORMALIZAÇÃO DO CONTRATO

7.1. As obrigações decorrentes da licitação serão formalizadas através de CONTRATO, celebrado entre o Município de Crato/CE, através da(s) Secretaria(s) Gestora(s), representada(s) pelo(s) Secretário(s) Ordenador(es) de Despesa, e o(s) licitante(s) vencedor(es), que observará os termos da Lei n.º 8.666/93, da Lei n.º 10.520/02, do edital e demais normas pertinentes.

7.2. Homologada a licitação pela autoridade competente, o Município de Crato/CE convocará o licitante vencedor para assinatura do contrato, nos termos do modelo que integra o Edital.

7.2.1. O licitante vencedor terá o prazo de 05 (cinco) dias úteis, contado a partir da convocação, para assinar o contrato. Este prazo poderá ser prorrogado uma vez, por igual período, quando solicitado pelo licitante vencedor durante o seu transcurso e desde que ocorra justo motivo aceito pelo Município de Crato/CE.

7.2.2. A recusa injustificada ou a carência de justo motivo da vencedora de não assinar o contrato no prazo estabelecido, sujeitará a licitante a perda do direito a contratação e à aplicação das penalidades previstas no edital e na legislação pertinente.

7.2.3. Se o licitante vencedor não assinar o contrato no prazo estabelecido é facultado à Administração Municipal convocar os licitantes remanescentes, respeitada a ordem de classificação final das propostas, para negociar com os mesmos, com vistas à obtenção de melhores preços, preservado o interesse público e respeitados os valores estimados para a contratação prevista na planilha de custos dos autos do processo.

7.3. Incumbirá à Administração providenciar a publicação do extrato do contrato em órgão de divulgação oficial, conforme Lei Orgânica do Município.

7.4. O contrato poderá ser alterado em conformidade com o disposto no Art. 65 da Lei nº 8.666/93.

8. DA ENTREGA DOS BENS LICITADOS

8.1. DAS ORDENS DE COMPRAS: Os produtos licitados/contratados serão entregues mediante expedição de ORDENS DE COMPRAS, por parte da administração ao licitante vencedor, que indicarão os quantitativos a serem entregues, de acordo com a conveniência e oportunidade administrativa, a necessidade e disponibilidade financeira da Contratante.

8.1.1. A ordem de compra emitida conterá os produtos pretendidos e a respectiva quantidade, devendo ser entregue ao contratado no seu endereço físico, ou enviada via fac-símile ao seu número de telefone, ou ainda remetida via e-mail ao seu endereço eletrônico, cujos dados constem do cadastro de fornecedores ou do próprio contrato.

8.1.2. Observadas as determinações e orientações constantes da ordem de compra, o fornecedor deverá fazer a entrega dos produtos no local, dentro do prazo e horários previstos, oportunidade em que receberá o atesto declarando a entrega dos bens.

8.1.3. O aceite dos produtos pelo órgão recebedor não exclui a responsabilidade civil do fornecedor por vício de quantidade, qualidade ou disparidade com as especificações estabelecidas no anexo do edital quanto aos produtos entregues.



8.2. DO PRAZO E LOCAL DE ENTREGA: Os produtos licitados deverão ser entregues no prazo máximo de 20 (vinte) dias, a contar do recebimento da Ordem de Compra pela contratada, no local definido pela contratante.

8.2.1. Para os produtos objeto deste certame, deverá ser emitida fatura e nota fiscal em nome do Município de Crato/CE.

8.2.1.1. As informações necessárias para emissão da fatura e nota fiscal deverão ser requeridas junta a contratante.

8.2.2. No caso de constatação da inadequação dos produtos fornecidos às normas e exigências especificadas no edital e na proposta de preços vencedora a Administração os recusará, devendo ser de imediato ou no prazo máximo de 24 (vinte e quatro) horas adequados às supracitadas condições, sob pena de aplicação das penalidades cabíveis, na forma da lei e deste instrumento.

8.2.3. As prorrogações de prazo serão concedidas somente mediante justificativa, permissiva legal e conveniência atestado pelo Município de Crato/CE.

8.3. Os produtos licitados deverão ser entregues, observando rigorosamente as condições contidas no termo de referência, nos anexos do edital e disposições constantes de sua proposta de preços, bem ainda às normas vigentes, assumindo o fornecedor a responsabilidade pelo pagamento de todos os impostos, taxas e quaisquer ônus de origem federal, estadual e municipal, bem como, quaisquer encargos judiciais ou extrajudiciais, sejam trabalhistas, previdenciários, fiscais e comerciais resultantes da execução do fornecimento que lhes sejam imputáveis, inclusive com relação a terceiros, e ainda:

a) A reparar, corrigir, remover ou substituir, às suas expensas, no total ou em parte, o objeto do fornecimento em que se verificarem vícios, defeitos ou incorreções;

b) Responsabilizar-se pelos danos causados diretamente à Administração ou a terceiros, decorrentes de sua culpa ou dolo na execução do fornecimento, não excluindo ou reduzindo essa responsabilidade a fiscalização ou o acompanhamento pelo órgão interessado;

c) Indicar preposto, aceito pela Administração, para representá-lo na execução do fornecimento. As decisões e providências que ultrapassarem a competência do representante do fornecedor deverão ser comunicadas aos seus superiores em tempo hábil para a adoção das medidas convenientes;

d) A entrega dos produtos deve se efetuar de forma a não comprometer o funcionamento dos serviços dos órgãos solicitantes.

9. DO PREÇO, DO PAGAMENTO, REAJUSTE E REEQUILÍBRIO ECONÔMICO FINANCEIRO

9.1. PREÇOS: Os preços ofertados devem ser apresentados com a incidência de todos os tributos, encargos trabalhistas, previdenciários, fiscais e comerciais, taxas, fretes, seguros, deslocamentos de pessoal, custos e demais despesas previsíveis que possam incidir sobre o fornecimento dos bens licitados, inclusive a margem de lucro.

9.2. PAGAMENTO: O pagamento será feito na proporção da entrega dos produtos solicitados, segundo as ordens de compras/autorizações de fornecimento expedidas pela Administração, de conformidade com as notas fiscais/faturas devidamente atestadas pelo gestor da despesa, acompanhadas das certidões federais, estaduais e municipais do licitante vencedor, todas atualizadas, observadas as condições da proposta.


9.2.1. O pagamento será efetuado em até 30 (trinta) dias após o encaminhamento da documentação tratada no subitem 9.2, observadas as disposições editalícias, através de crédito na conta bancária do fornecedor.

9.3. REAJUSTE: Os valores contratados não serão reajustados antes de decorrido o período de 12 (doze) meses.

9.4. REEQUILÍBRIO ECONÔMICO-FINANCEIRO: Na hipótese de sobrevirem fatos imprevisíveis, ou previsíveis, porém de consequências incalculáveis, retardadores ou impeditivos da execução do ajustado, ou ainda, em caso de força maior, caso fortuito ou fato do príncipe, configurando álea econômica extraordinária e extracontratual, poderá, mediante procedimento administrativo onde reste demonstrada tal situação e termo aditivo, ser restabelecida a relação que as partes pactuaram inicialmente entre os encargos do contratado e a retribuição da Administração para a justa remuneração do fornecimento, objetivando a manutenção do equilíbrio econômico-financeiro inicial do contrato, na forma do art. 65, II, "d" da Lei Nº. 8.666/93, alterada e consolidada.

10. DAS SANÇÕES

[Handwritten signatures and initials]



10.1. O licitante que convocado dentro do prazo de validade da sua proposta de preços, não assinar o termo de contrato, deixar de entregar ou apresentar documentação falsa exigida para o certame, ensejar o retardamento da execução do fornecimento, não manter a proposta ou lance, falhar ou fraudar na execução do fornecimento, comportar-se de modo inidôneo ou cometer fraude fiscal, ficará impedido de licitar e contratar com o Município de Crato/CE e será descredenciado no Cadastro do Município de Crato/CE pelo prazo de até 05 (cinco) anos, sem prejuízo de aplicação das seguintes multas e das demais cominações legais:

I. Multa de 20% (vinte por cento) sobre o valor da contratação no caso de:

- a) Recusar em celebrar o termo de contrato quando regularmente convocado;
- b) Apresentar documentação falsa exigida para o certame;
- c) Não manter a proposta ou lance;
- d) Fraudar na execução do contrato;
- e) Comportar-se de modo inidôneo;

II. Multa moratória de 0,3% (três décimos por cento) por dia de atraso na entrega de qualquer objeto contratual solicitado, contados do recebimento da ordem de compra no endereço constante do cadastro de fornecedores ou do contrato, até o limite de 15% (quinze por cento) sobre o valor da compra, caso seja inferior a 30 (trinta) dias, no caso de retardamento na execução da entrega dos bens;

III. Multa moratória de 20% (vinte por cento) sobre o valor da compra, na hipótese de atraso superior a 30 (trinta) dias no fornecimento do bem requisitado;

10.2. Na hipótese de ato ilícito, outras ocorrências que possam acarretar transtornos ao desenvolvimento do fornecimento/entrega dos bens, às atividades da Administração, desde que não caiba a aplicação de sanção mais grave, ou descumprimento por parte do licitante de qualquer das obrigações definidas neste instrumento, no contrato ou em outros documentos que o complementem, não abrangidas nos subitens anteriores, serão aplicadas, sem prejuízo das demais sanções previstas na Lei Nº. 8.666/93, alterada e consolidada, e na Lei Nº. 10.520/02, as seguintes penas:

- a) Advertência;
- b) Multa de 1% (um por cento) até 20% (vinte por cento) sobre o valor objeto da requisição, ou do valor global máximo do contrato, conforme o caso;

10.3. O valor da multa aplicada deverá ser recolhido ao tesouro municipal no prazo de 05 (cinco) dias a contar da notificação ou decisão do recurso, por meio de Documento de Arrecadação Municipal – DAM.

10.3.1. Se o valor da multa não for pago, ou depositado, será automaticamente descontado do pagamento a que o licitante fizer jus.

10.3.2. Em caso de inexistência ou insuficiência de crédito do licitante, o valor devido será cobrado administrativamente ou inscrito como dívida ativa do município e cobrado mediante processo de execução fiscal, com os encargos correspondentes.

10.4. PROCEDIMENTO ADMINISTRATIVO: As sanções serão aplicadas após regular processo administrativo, assegurada a ampla defesa e o contraditório.

10.4.1. No processo de aplicação de penalidades é assegurado o direito ao contraditório e à ampla defesa, garantidos os seguintes prazos de defesa:

- a) 05 (cinco) dias úteis para as sanções exclusivamente de multa e advertência;
- b) 10 (dez) dias corridos para a sanção de impedimento de licitar e contratar com o Município de Crato/CE e descredenciamento no Cadastro de Fornecedores do Município de Crato/CE pelo prazo de até 05 (cinco) anos.


10.4.2. Para todo ato inconveniente ou ilícito que tenha indicio de causar dano ou prejuízo a Administração Pública ou erário deverá inaugurar um procedimento administrativo de apuração dos fatos. Os casos ocorridos durante os procedimentos licitatórios serão comunicados oficialmente e, devidamente instruído, pela Pregoeira à Procuradoria Geral do Município para apuração. Nos casos ligados a fase posterior a adjudicação serão comunicados pela autoridade gestora competente à Procuradoria.

11. DA FISCALIZAÇÃO E GERÊNCIA DO CONTRATO

11.1. A execução do contrato será acompanhado e fiscalizado pelo Sr. Cícero José de Oliveira, inscrito no CPF: 630.685.913-68,, especialmente designada pela Secretaria Municipal de Educação, de acordo com o estabelecido no art. 67 da Lei Nº. 8.666/93, doravante denominado(a) GERENTE DE CONTRATO.



PREFEITURA DO
CRATO



11.1.1. O gerente de contrato ora nominado poderá ser alterado a qualquer momento, justificadamente, caso haja necessidade por parte da(s) contratante(s).

12. DISPOSIÇÕES FINAIS

12.1. Este termo de referência, visa atender as exigências legais para o procedimento licitatório na modalidade Pregão Presencial, constando todas as condições necessárias e suficientes, ficando proibido por este termo exigir cláusulas ou condições que comprometam, restrinjam, ou frustrem o caráter competitivo e estabeleçam preferências ou destinações em razão de naturalidade dos licitantes ou de qualquer outra circunstância impertinente ou irrelevante para sua especificação, conforme disposto nos incisos I, II e III do art. 3º da Lei Nº. 10.520/02.

12.2. Reproduza-se fielmente este termo de referência na minuta do edital e edital.

Germana Maria Brito Rodrigues Alencar
Secretária Municipal de Educação



PREFEITURA DO
CRATO

ESTADO DO CEARÁ
Prefeitura Municipal do Crato
Procuradoria Geral do Município
Setor de Licitações



PREGÃO PRESENCIAL Nº. 2020.02.04.1

ANEXO II – MODELO DE PROPOSTA DE PREÇOS

PREGÃO PRESENCIAL Nº 2020.02.04.1
À PREGOEIRA DO MUNICÍPIO DE CRATO/CE

Razão Social:

CNPJ Nº:

Inscrição Estadual ou Municipal:

Endereço:

Fone/Fax:

Banco:

Agência Nº.:

Conta Corrente Nº.:

1. OBJETO:

LOTES

ITEM	ESPECIFICAÇÃO	MARCA	UND.	QTDE.	VALORES (R\$)	
					UNITÁRIO	TOTAL
VALOR TOTAL						

(valor total do lote por extenso)

OBS: As descrições dos itens e suas quantidades se encontram no Anexo I (Termo de Referência) do Edital, sendo necessário inclui-las na hora de elaborar a proposta.

VALOR GLOBAL DA PROPOSTA: R\$___ (POR EXTENSO)

Prazo de entrega máximo: -----

Validade da proposta: -----

Declaro para os devidos fins que nos valores apresentados acima estão inclusos todos os tributos, encargos trabalhistas, previdenciários, fiscais e comerciais, taxas, fretes, seguros, deslocamentos de pessoal, custos e demais despesas que possam incidir sobre o fornecimento licitado.

<<<DATA>>>

CARIMBO DA EMPRESA
ASSINATURA DO RESPONSÁVEL

OBS.: AO ELABORAR SUA PROPOSTA DE PREÇOS, O LICITANTE DEVERÁ OBSERVAR FIELMENTE O PRESCRITO NO EDITAL, SOB PENA DE DESCLASSIFICAÇÃO.



**PREFEITURA DO
CRATO**

ESTADO DO CEARÁ
Prefeitura Municipal do Crato
Procuradoria Geral do Município
Setor de Licitações



PREGÃO PRESENCIAL Nº 2020.02.04.1

ANEXO III – MODELOS DE DECLARAÇÕES/PROCURAÇÃO

Item 1. Modelo de Declaração

DECLARAÇÃO

(NOME E QUALIFICAÇÃO DO FORNECEDOR), DECLARA sob as penas da lei, para todos os fins de direito a que se possa prestar, especialmente para fazer prova em processo licitatório, junto ao Município de Crato/CE, o seguinte:

1. Que dá ciência de que cumpre plenamente os requisitos de habilitação constantes do instrumento convocatório;
2. Que tem pleno conhecimento de todos os parâmetros e elementos do edital e dos produtos a serem ofertados no presente certame licitatório; e
3. Que sua proposta de preços atende integralmente aos requisitos constantes no edital.

Pelo que, por ser a expressão da verdade, firma a presente, sob as penas da Lei.

<<<DATA>>>

<<<DECLARANTE>>>

P



PREFEITURA DO
CRATO

ESTADO DO CEARÁ
Prefeitura Municipal do Crato
Procuradoria Geral do Município
Setor de Licitações



Item 2. Modelo de Procuração

PROCURAÇÃO

OUTORGANTE: <<<NOME DA EMPRESA, CNPJ Nº. e ENDEREÇO>>> neste ato representada por seu (titular, sócio, diretor ou representante), Sr. <<<NOME>>>, qualificação (nacionalidade, estado civil, profissão, RG e CPF)

OUTORGADO: <<<NOME DO CREDENCIADO>>> qualificação (nacionalidade, estado civil, profissão, RG, CPF e endereço).

PODERES: O OUTORGANTE confere ao OUTORGADO pleno e gerais poderes para representá-lo junto ao Município de Crato/CE, na sessão de **PREGÃO PRESENCIAL Nº _____**, podendo o mesmo, assinar propostas de preços, atas, contratos, entregar durante o procedimento os documentos de credenciamento, envelopes de proposta de preços e documentos de habilitação, assinar toda a documentação necessária, como também formular ofertas e lances verbais de preços e praticar todos os demais atos pertinentes ao certame em nome da OUTORGANTE que se fizerem necessários ao fiel cumprimento deste mandato, inclusive interpor recursos, ciente de que por força do artigo 675 do Código Civil está obrigado a satisfazer todas as obrigações contraídas pelo outorgado.

<<<DATA>>>

<<<OUTORGANTE>>>



**PREFEITURA DO
CRATO**

ESTADO DO CEARÁ
Prefeitura Municipal do Crato
Procuradoria Geral do Município
Setor de Licitações



Item 3. Modelo de Declaração

DECLARAÇÃO

(NOME E QUALIFICAÇÃO DO FORNECEDOR), DECLARA:

a) Sob as penas da lei, para todos os fins de direito a que se possa prestar, especialmente para fins de prova em processo licitatório, junto ao Município de Crato/CE, que, em cumprimento ao estabelecido na Lei Nº. 9.854, de 27/10/1999, publicada no DOU de 28/10/1999, e ao inciso XXXIII, do artigo 7º, da Constituição Federal, não emprega menores de 18 (dezoito) anos em trabalho noturno, perigoso ou insalubre, nem emprega menores de 16 (dezesesseis) anos em trabalho algum, salvo na condição de aprendiz, a partir de 14 (quatorze) anos.

b) Que não fomos declarados inidôneos para licitar ou contratar com a Administração Pública, nos termos do inciso IV do art. 87 da Lei Nº. 8.666/93 e que inexistente qualquer fato superveniente impeditivo de nossa habilitação para participar no presente certame licitatório, bem assim que ficamos ciente da obrigatoriedade de declarar ocorrências posteriores, nos termos do art. 32, §2º, da Lei Nº. 8.666/93.

Pelo que, por ser a expressão da verdade, firma a presente, sob as penas da Lei.

<<<DATA>>>

<<<DECLARANTE>>>

Item 4. Modelo de Declaração

DECLARAÇÃO

(nome/ razão social) _____, inscrita no CNPJ Nº _____, por intermédio de seu representante legal o(a) Sr(a) _____, portador(a) da Carteira de Identidade nº _____ e CPF nº _____, DECLARA, sob as sanções administrativas cabíveis e sob as penas da Lei, ser _____ (microempresa, empresa de pequeno porte ou cooperativa) nos termos da legislação vigente, não possuindo nenhum dos impedimentos previstos no § 4º, do art. 3º, da Lei complementar nº 123/2006.

() Microempresa

() Empresa de pequeno porte nos termos da legislação vigente, não possuindo nenhum dos impedimentos previsto no § 4º, do art. 3º, da Lei complementar nº 123/2006.

Local e data

Assinatura do representante legal

(nome e cargo)



PREFEITURA DO
CRATO

ESTADO DO CEARÁ
Prefeitura Municipal do Crato
Procuradoria Geral do Município
Setor de Licitações



ITEM 5- Modelo de Declaração

Modelo de Declaração

(IDENTIFICAÇÃO COMPLETA DO REPRESENTANTE DA LICITANTE), como representante devidamente constituído de (IDENTIFICAÇÃO COMPLETA DA LICITANTE) doravante denominada LICITANTE, para fins de participação no processo administrativo de licitação na modalidade Pregão Presencial Nº. _____, declara, sob as penas da lei, em especial o art 299 do Código Penal Brasileiro, que:

- a) a proposta apresentada para participar do Pregão Presencial Nº. _____ foi elaborada de maneira independente pela (LICITANTE), e o conteúdo da proposta não foi, no todo ou em parte, direta ou indiretamente, informado, discutido ou recebido de qualquer outro participante potencial ou de fato da licitação de que trata o Edital do Pregão Presencial Nº _____, por qualquer meio ou por qualquer pessoa;
- b) a intenção de apresentar a proposta elaborada para participar do Pregão Presencial Nº. _____ não foi informada, discutida ou recebida de qualquer outro participante potencial ou de fato da (IDENTIFICAÇÃO DA LICITAÇÃO), por qualquer meio ou por qualquer pessoa;
- c) que não tentou, por qualquer meio ou por qualquer pessoa, influir na decisão de qualquer outro participante potencial ou de fato do Pregão Presencial Nº. _____ quanto a participar ou não da referida licitação;
- d) que o conteúdo da proposta apresentada para participar do Pregão Presencial Nº. _____ não será, no todo ou em parte, direta ou indiretamente, comunicado ou discutido com qualquer outro participante potencial ou de fato, antes da adjudicação do objeto da referida licitação;
- e) que o conteúdo da proposta apresentada para participar do Pregão Presencial Nº. _____ não foi, no todo ou em parte, direta ou indiretamente, informado, discutido ou recebido de qualquer integrante da Administração, antes da abertura oficial das propostas; e
- f) que está plenamente ciente do teor e da extensão desta declaração e que detém plenos poderes e informações para firmá-la,

_____ de _____ de _____

(Assinatura do Representante Legal, Carimbo da Empresa Licitante).

C



PREFEITURA DO
CRATO

ESTADO DO CEARÁ
Prefeitura Municipal do Crato
Procuradoria Geral do Município
Setor de Licitações



ITEM 6- Modelo de Declaração

DECLARAÇÃO DE CONFORMIDADE DE PREÇOS PRATICADOS

A empresa _____, inscrita no CNPJ nº _____, com sede _____, declara sob as penas da Lei, que os preços praticados na (s) proposta (s) de preços, estão de acordo com os preços praticados no mercado atual, ciente da responsabilidade e das penalidades caso estejam inexecutáveis ou superfaturados.

_____, _____ de _____ de 20____

(assinatura, nome e número da identidade do declarante)

ITEM 7-Modelo de Declaração

DECLARAÇÃO

A empresa _____, inscrita no CNPJ sob nº _____, sediada na _____, neste ato representado por _____, inscrito no CPF sob nº _____. Declara, para os devidos fins que, não possui nenhum parentesco, matrimônio, afim consangüíneo até o terceiro grau, ou por adoção, com a Administração Pública Municipal de Crato-CE.

_____, _____ de _____ de 20____

ASSINATURA, NOME E NUMERO DA IDENTIDADE OU
CPF DO REPRESENTANTE LEGAL

OBS: EMITIR EM PAPEL TIMBRADO DA EMPRESA

CP



**PREFEITURA DO
CRATO**

ESTADO DO CEARÁ
Prefeitura Municipal do Crato
Procuradoria Geral do Município
Setor de Licitações



ITEM 8-Modelo de Declaração

DECLARAÇÃO (VINCULO EMPREGATICIO COM O MUNICIPIO DE CRATO-CE)

ART 9º DA LEI 8666/93- INCISO 3º IN-VERBIS (ART 9º- Não poderá participar, direta ou indiretamente, da licitação ou da execução de obra ou serviço e do fornecimento de bens a eles necessários:

III - servidor ou dirigente de órgão ou entidade contratante ou responsável pela licitação.

Eu, _____, portador de Cédula de Identidade nº _____, CPF nº _____, declaro para fins de direito, junto ao Município de Crato-CE, que nenhum funcionário(s), Sócio(s) e/ou Proprietário(s) da Empresa : _____, possuem Vínculo Empregatício com a Prefeitura de Crato.

Informo outrossim que , tomei ciência do Art 9º, INCISO 3º, que veta a participação de servidores ou dirigente de órgão ou entidade contratante ou responsável pela licitação.

Abaixo subscrevo-me, firmando assim a presente declaração para que surta efeitos ao que se destina.

_____/_____/_____

ASSINATURA DO REPRESENTANTE LEGAL

CPF Nº

CARIMBO

Ⓟ



**PREFEITURA DO
CRATO**

ESTADO DO CEARÁ
Prefeitura Municipal do Crato
Procuradoria Geral do Município
Setor de Licitações



PREGÃO PRESENCIAL Nº 2020.02.04.1

ANEXO IV – MINUTA DO TERMO DE CONTRATO

PREÂMBULO

O MUNICÍPIO DE CRATO/CE, pessoa jurídica de direito público interno, inscrita no CNPJ Nº. 07.587.975/0001-07, com sede no Largo Júlio Saraiva, s/n, Centro, Crato/CE, através da Secretaria Municipal de _____, neste ato representado pelo respectivo secretário, Sr. _____, inscrito no CPF Nº. _____, doravante denominada **CONTRATANTE**, e de outro lado, a empresa ____, pessoa jurídica de direito privado, sediada à ____, inscrita no CNPJ Nº. ____, por seu representante legal, Sr. ____, inscrito no CPF Nº. ____, doravante denominada **CONTRATADA**, firmam entre si o presente TERMO DE CONTRATO mediante as cláusulas e condições a seguir estabelecidas:

CLÁUSULA PRIMEIRA – DO FUNDAMENTO LEGAL

1.1. Processo de Licitação, na modalidade **PREGÃO PRESENCIAL Nº _____**, em conformidade com a Lei Nº. 8.666/93, Lei 123/2006, Lei 147/2014 e suas alterações c/c os termos da Lei Nº. 10.520/02.

CLÁUSULA SEGUNDA – DO OBJETO

2.1. Constitui objeto deste contrato a _____.

ITEM	ESPECIFICAÇÃO	UND.	QTDE.	MARCA	VR. UNITÁRIO R\$	VR. TOTAL R\$
VALOR GLOBAL R\$						

CLÁUSULA TERCEIRA – DO VALOR E DO PAGAMENTO

3.1. O presente contrato tem o valor global de R\$ ____ (____), a ser pago na proporção da entrega dos bens, segundo as autorizações de fornecimento/ordens de compra expedidas, de conformidade com as notas fiscais/faturas devidamente atestadas pelo gestor da despesa, acompanhadas das certidões federais, estaduais e municipais, todas atualizadas, observadas a condições da proposta de preços adjudicada.

3.2. O Município de Crato/CE efetuará o pagamento em até 30 (trinta) dias, através de crédito em conta corrente mantida pelo fornecedor, após o encaminhamento da documentação tratada no subitem anterior, observadas as disposições editalícias e deste contrato.

3.3. Por ocasião da entrega dos produtos a CONTRATADA deverá apresentar recibo em 02 (duas) vias e a respectiva nota fiscal. A fatura e nota fiscal deverá ser emitida em nome do Município de Crato/CE.

3.3.1. Todas as informações necessárias à emissão da fatura/nota fiscal deverão ser requeridas junto ao Município de Crato/CE – Secretaria Municipal de Educação.

3.3.2. Caso constatada alguma irregularidade nas notas fiscais/faturas, estas serão devolvidas ao fornecedor, para as necessárias correções, com as informações que motivaram sua rejeição, contando-se o prazo para pagamento da data da sua reapresentação.

3.3.3. Por ocasião do pagamento, será efetuada consulta “on-line” às certidões apresentadas, para verificação de todas as condições de regularidade fiscal.

3.3.4. Constatada a situação de irregularidade junto à fazenda pública, o fornecedor será comunicado por escrito para que regularize sua situação, no prazo estabelecido pelo Município de Crato/CE, sendo-lhe facultada a apresentação de defesa no prazo de 05 (cinco) dias úteis, sob pena de aplicação das penalidades cabíveis.

3.3.5. Nenhum pagamento isentará o fornecedor das suas responsabilidades e obrigações, nem implicará aceitação definitiva do fornecimento.

CLÁUSULA QUARTA – DA VIGÊNCIA



**PREFEITURA DO
CRATO**

ESTADO DO CEARÁ
Prefeitura Municipal do Crato
Procuradoria Geral do Município
Setor de Licitações



4.1. O presente Instrumento produzirá seus jurídicos e legais efeitos a partir da data de sua assinatura e vigorará até ___ de ___ de ___, podendo ser prorrogado caso seja permitido pelo art. 57 da Lei nº 8.666/93.

CLÁUSULA QUINTA – DA ORIGEM DOS RECURSOS

5.1. As despesas deste contrato correrão por conta da(s) dotação(coes) orçamentária(s) da Secretaria Municipal de Educação: 0603.12.365.0221.2.086 – Desenvolvimento da Educação Infantil. Elemento de Despesas: 3.3.90.30.00 – Material de Consumo. 4.4.90.52.00 – Equipamentos e Material Permanente.

CLÁUSULA SEXTA – DA OBRIGAÇÃO DAS PARTES

6.1. As partes se obrigam reciprocamente a cumprir integralmente as disposições do instrumento convocatório, da Lei Nº. 8.666/93, alterada e consolidada e da Lei Nº. 10.520/02.

6.2. A CONTRATADA obriga-se a:

6.2.1. Assinar e devolver a ordem de compra ao Município de Crato/CE no prazo máximo de 24 (vinte e quatro) horas, a contar da data do seu recebimento.

6.2.2. Entregar os produtos licitados no prazo máximo de 20 (vinte) dias, contados do recebimento da ordem de compra, nos locais determinados pelo órgão solicitante, observando rigorosamente as especificações contidas no termo de referência, nos anexos e disposições constantes de sua proposta de preços, assumindo a responsabilidade pelo pagamento de todos os impostos, taxas e quaisquer ônus de origem federal, estadual e municipal, bem como, quaisquer encargos judiciais ou extrajudiciais, sejam trabalhistas, previdenciários, fiscais e comerciais resultantes da execução do contrato que lhes sejam imputáveis, inclusive com relação a terceiros, em decorrência da celebração do contrato, e ainda:

a) A reparar, corrigir, remover ou substituir, às suas expensas, no total ou em parte, o objeto do contrato em que se verificarem vícios, defeitos ou incorreções;

b) Responsabilizar-se pelos danos causados diretamente à Administração ou a terceiros, decorrentes de sua culpa ou dolo na execução do contrato, não excluindo ou reduzindo essa responsabilidade a fiscalização ou o acompanhamento pelo órgão interessado;

c) Aceitar, nas mesmas condições contratuais, os acréscimos ou supressões que se fizerem no fornecimento, até 25% (vinte e cinco por cento) do valor inicial atualizado do contrato, na forma do § 1º do art. 65 da Lei Nº. 8.666/93;

d) Prestar os esclarecimentos que forem solicitados pelo Município de Crato/CE, cujas reclamações se obriga a atender prontamente, bem como dar ciência ao mesmo, imediatamente e por escrito, de qualquer anormalidade que verificar quando da execução do contrato.

6.2.3. No caso de constatação da inadequação do objeto licitado às normas e exigências especificadas no termo de referência, no edital ou na proposta de preços da CONTRATADA, a CONTRATANTE os recusará, devendo no prazo máximo de 24 (vinte e quatro) horas ser adequados às supracitadas condições;

6.3. A CONTRATANTE obriga-se a:

a) Indicar o local e horário em que deverão ser entregues os produtos.

b) Permitir ao pessoal da CONTRATADA acesso ao local da entrega desde que observadas as normas de segurança.

c) Efetuar os pagamentos devidos nas condições estabelecidas neste contrato.

CLÁUSULA SÉTIMA – DAS ALTERAÇÕES, REAJUSTE E REEQUILÍBRIO ECONÔMICO FINANCEIRO DO CONTRATO

7.1. Qualquer alteração contratual só poderá ser feita através de aditivo, e se contemplada pelo art. 65 da Lei Nº. 8.666/93, e suas alterações posteriores, após apresentação da devida justificativa pela autoridade administrativa.

7.2. REAJUSTE: Os valores contratados não serão reajustados antes de decorrido o período de 12 (doze) meses.

7.3. REEQUILÍBRIO ECONÔMICO-FINANCEIRO: Na hipótese de sobrevirem fatos imprevisíveis, ou previsíveis, porém de consequências incalculáveis, retardadores ou impeditivos da execução do ajustado, ou ainda, em caso de força maior, caso fortuito ou fato do príncipe, configurando álea econômica extraordinária e extracontratual, poderá, mediante procedimento administrativo onde reste demonstrada tal situação e termo aditivo, ser restabelecida a relação que as partes pactuaram inicialmente entre os encargos do contratado e a retribuição da Administração para a justa remuneração do fornecimento, objetivando a manutenção do equilíbrio econômico-financeiro inicial do contrato, na forma do art. 65, II, "d" da Lei Nº. 8.666/93, alterada e consolidada.



**PREFEITURA DO
CRATO**

ESTADO DO CEARÁ
Prefeitura Municipal do Crato
Procuradoria Geral do Município
Setor de Licitações



CLÁUSULA OITAVA – DAS SANÇÕES

8.1. Na hipótese de descumprimento, por parte da CONTRATADA, de qualquer das obrigações definidas neste instrumento, ou em outros documentos que o complementem, serão aplicadas, sem prejuízo das sanções previstas na Lei Nº. 8.666/93.

8.1.1. Se a CONTRATADA deixar de entregar o material ou apresentar documentação falsa exigida para o certame, ensejar o retardamento da entrega do mesmo, não mantiver a proposta, falhar ou fraudar na execução do contrato, comportar-se de modo inidôneo ou cometer fraude fiscal, ficará impedido de licitar e contratar com o Município de Crato/CE e será descredenciado no Cadastro de Fornecedores do Município de Crato/CE pelo prazo de até 05 (cinco) anos, sem prejuízo de aplicação das seguintes multas e das demais cominações legais:

I. Multa de 20% (vinte por cento) sobre o valor da contratação no caso de:

- a)** Recusar em celebrar o termo de contrato quando regularmente convocado;
- b)** Apresentar documentação falsa exigida para o certame;
- c)** Não manter a proposta ou lance;
- d)** Fraudar na execução do contrato;
- e)** Comportar-se de modo inidôneo;

II. Multa moratória de 0,3% (três décimos por cento) por dia de atraso na entrega de qualquer objeto contratual solicitado, contados do recebimento da ordem de compra no endereço constante do cadastro de fornecedores ou do contrato, até o limite de 15% (quinze por cento) sobre o valor da compra, caso seja inferior a 30 (trinta) dias, no caso de retardamento na execução da entrega dos bens;

III. Multa moratória de 20% (vinte por cento) sobre o valor da compra, na hipótese de atraso superior a 30 (trinta) dias no fornecimento do bem requisitado;

8.1.2. Na hipótese de ato ilícito, outras ocorrências que possam acarretar transtornos ao desenvolvimento do fornecimento/entrega dos bens, às atividades da Administração, desde que não caiba a aplicação de sanção mais grave, ou descumprimento por parte do licitante de qualquer das obrigações definidas neste instrumento, no contrato ou em outros documentos que o complementem, não abrangidas nos subitens anteriores, serão aplicadas, sem prejuízo das demais sanções previstas na Lei Nº. 8.666/93, alterada e consolidada, e na Lei Nº. 10.520/02, as seguintes penas:

- a)** Advertência;
- b)** Multa de 1% (um por cento) até 20% (vinte por cento) sobre o valor objeto da requisição, ou do valor global máximo do contrato, conforme o caso;

8.2. O valor da multa aplicada deverá ser recolhido ao Tesouro Municipal no prazo de 5 (cinco) dias a contar da notificação ou decisão do recurso, por meio de Documento de Arrecadação Municipal – DAM.

8.3. Se o valor da multa não for pago, ou depositado, será automaticamente descontado do pagamento a que o licitante fizer jus.

8.4. Em caso de inexistência ou insuficiência de crédito do licitante, o valor devido será cobrado administrativamente ou inscrito como Dívida Ativa do Município e cobrado mediante processo de execução fiscal, com os encargos correspondentes.

8.5. As partes se submeterão ainda às demais sanções impostas nos artigos 86 a 88 da Lei Nº. 8.666/93, alterada e consolidada e no instrumento convocatório.

8.6. A falta de material não poderá ser alegada como motivo de força maior e não eximirá a CONTRATADA das penalidades a que está sujeita pelo não cumprimento das obrigações estabelecidas neste contrato.

CLÁUSULA NONA – DA RESCISÃO

9.1. A inexecução total ou parcial do presente contrato enseja a sua rescisão, com as consequências contratuais, as previstas em lei e no edital.

9.2. Além da aplicação das multas já previstas, o presente contrato ficará rescindido de pleno direito, independente de notificação judicial ou extrajudicial, sem que assista à CONTRATADA o direito de reclamar indenizações relativas às despesas decorrentes de encargos provenientes da sua execução, ocorrendo quaisquer infrações às suas cláusulas e condições ou nas hipóteses previstas na legislação, na forma dos artigos 77 e 78 da Lei Nº. 8.666/93.

9.3. O procedimento de rescisão observará os ditames previstos nos artigos 79 e 80 da Lei Nº. 8.666/93.



**PREFEITURA DO
CRATO**

ESTADO DO CEARÁ
Prefeitura Municipal do Crato
Procuradoria Geral do Município
Setor de Licitações



CLÁUSULA DÉCIMA – DAS DISPOSIÇÕES FINAIS

- 10.1.** A CONTRATADA se obriga a manter, durante toda a execução do contrato, em compatibilidade com as obrigações por ele assumidas, todas as condições de habilitação e qualificação exigidas na licitação.
- 10.2.** O presente contrato tem seus termos e sua execução vinculada ao edital de licitação e à proposta licitatória.
- 10.3.** A CONTRATANTE se reserva o direito de fazer uso de qualquer das prerrogativas dispostas no art. 58 da Lei Nº. 8.666/93, alterada e consolidada.
- 10.4.** O presente contrato poderá ser alterado unilateralmente pela Administração ou por acordo das partes, com as devidas justificativas, nos casos previstos na Lei Nº. 8.666/93.
- 10.5.** A inadimplência da CONTRATADA com referência aos encargos trabalhistas, fiscais e comerciais não transfere a CONTRATANTE a responsabilidade por seu pagamento, nem poderá onerar o objeto do contrato ou restringir a regularização e o uso dos bens pela Administração.
- 10.6.** A CONTRATADA, na execução do contrato, sem prejuízo das responsabilidades contratuais e legais, não poderá subcontratar partes do contrato sem a expressa autorização da Administração.
- 10.7.** A Administração rejeitará, no todo ou em parte, os bens entregues em desacordo com os termos do termo de referência, da proposta de preços e deste contrato.
- 10.8.** Integram o presente contrato, independente de transcrição, todas as peças que formam o procedimento licitatório e a proposta de preços adjudicada.
- 10.9.** A execução do contrato será acompanhada e fiscalizada pela _____, inscrito no CPF: _____, de acordo com o estabelecido no art. 67 da Lei Nº. 8.666/93, doravante denominado(a) GERENTE DE CONTRATO.
- 10.9.1.** O gerente de contrato ora nominado poderá ser alterado a qualquer momento, justificadamente, caso haja necessidade por parte da CONTRATANTE.

CLÁUSULA DÉCIMA PRIMEIRA – DO FORO

- 11.1.** O foro da Comarca de Crato/CE é o competente para dirimir questões decorrentes da execução deste contrato, em obediência ao disposto no § 2º do art. 55 da Lei Nº. 8.666/93, alterada e consolidada.

Assim pactuadas, as partes firmam o presente Instrumento, em 02 (duas) vias, perante testemunhas que também o assinam, para que produza os seus jurídicos e legais efeitos.

<<<DATA>>>

««SECRETÁRIO»»
CONTRATANTE

««RAZÃO SOCIAL»»
CONTRATADA

TESTEMUNHAS

1. _____ CPF Nº. _____
2. _____ CPF Nº. _____

①