

CREA PROJETO	CREA CONSTRUCÃO
CADECE	CORDELOE
SEMAE	BOMBEIROS
ISS - P	ISS - C

PREFEITURA

Ilmo. Sr. Manoel Bonifácio Dias
Secretário de Infraestrutura
Secretaria de Infraestrutura
CREACE - RUA JOSÉ CARLOS, 1775 - APT. 201
PONTAL - MARACÁZ - SP

- 01. Conferir a validade do documento estado em anexo.
- 02. Conferir as escalas indicadas no desenho?
- 03. Em caso de dúvida, entrar em contato com o(a) arquiteto(a) responsável.
- 04. Conferir minutas em foco para execução de melhorias, como o alinhamento.
- 05. O autor não se responsabiliza por alterações de projeto de terceiros.

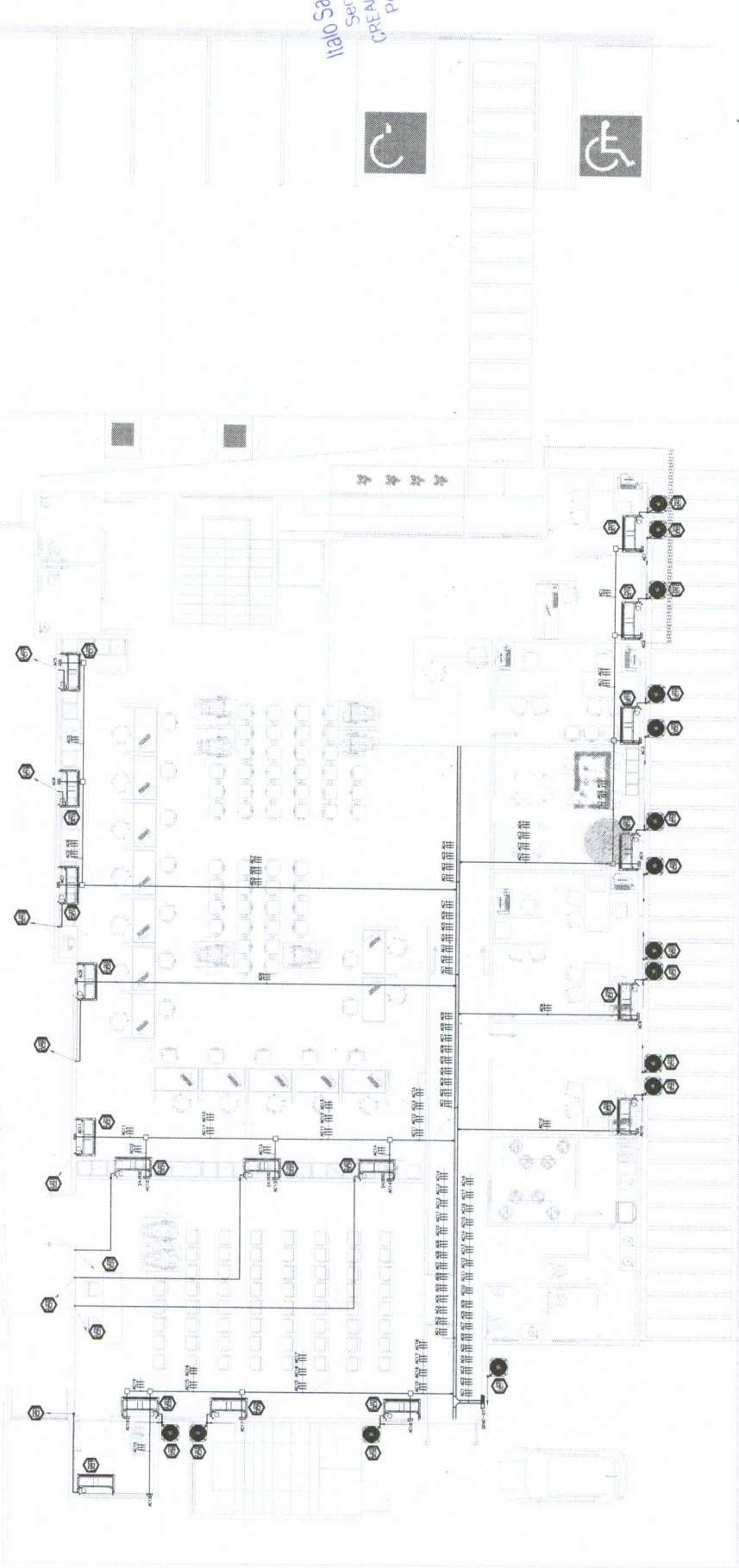
DATA	DESCRIÇÃO
------	-----------



UMPRAM 22
PROJETO INTEGRADO 1 ANOS




PROJETO	PROJETO DE CLIMATIZAÇÃO
OBJETIVO	CENTRO DE ATENDIMENTO AO CONTRIBUINTE-CRAT
ESCALA	GENERAL
PROJETO EXECUTIVO	1:80.000 (H)
TRABALHO	PAVIMENTO TERRECO
DATA	17/05
NÚMERO	01
PROJETADEURO	FABRÍCIO M. ALBERTO C. DA C. SILVA
PROJETADEURACRAT	RAFAEL MAGALHÃES DA CUNHA



PREFEITURA MUNICIPAL DE CRATO
FLS Nº: 1249
COMISSÃO DE LICITAÇÃO

①

CREA PROJETO	CREA CONSTRUÇÃO
 Empresa Municipal de Obras e Serviços Urbanos CPM-04.2018.6	
CAGECE	COELCE
SEMACE	BOMBEROS
ISS - P	ISS - C
	PREFEITURA

Prefeitura Municipal de Crato
 Secretaria Municipal de Infraestrutura
 Rua Senador Dantas
 nº 100 - Centro - Crato - CE
 CEP: 61.600-000
 Fone: (85) 3344-5555

- 01. Para observação de cotas e dimensões, ver o padrão.
- 02. Para cotas de elevação, ver o padrão.
- 03. Contêineres indicados no desenho.
- 04. Ar condicionado, caso necessário, sob orientação do Navegamento Topográfico.
- 05. Ar condicionado, caso necessário, sob orientação do Navegamento Topográfico.
- 06. Contêineres indicados em locais para execução de requisições, vidros e bancadas.
- 07. As cotas de elevação são em metros e decímetros.
- 08. As cotas de elevação são em metros e decímetros.
- 09. As cotas de elevação são em metros e decímetros.
- 10. As cotas de elevação são em metros e decímetros.

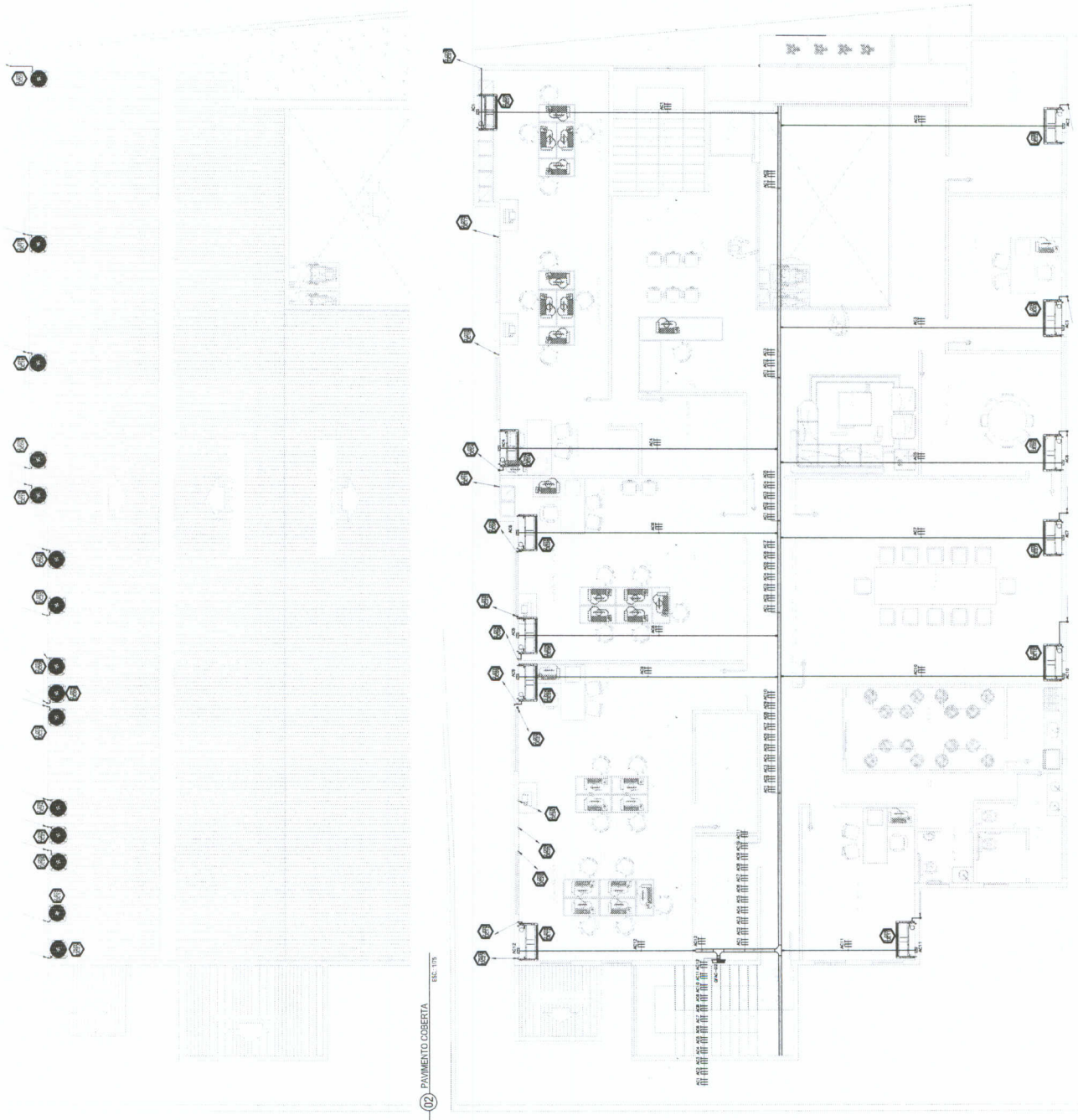


IMPRAUM 22
 PROJETOS INTEGRADOS ANOS



PROJETO	PROJETO DE CLIMATIZAÇÃO
OBJETIVO	CENTRO DE ATENDIMENTO AO CONTRIBUINTE-CRATO
DESCRIÇÃO	DESCRIÇÃO
DATA	DATA
PROJETO EXECUTIVO	TUBOZ/9/08
PAVIMENTO SUPERIOR	1/75
PAVIMENTO COBERTA	1/75
PROJETO DE ARQUITETURA	PROJETO DE ARQUITETURA
PROJETO DE INSTALAÇÃO ELÉTRICA	PROJETO DE INSTALAÇÃO ELÉTRICA
PROJETO DE INSTALAÇÃO DE ÁGUA SANITÁRIA	PROJETO DE INSTALAÇÃO DE ÁGUA SANITÁRIA
PROJETO DE INSTALAÇÃO DE GÁS	PROJETO DE INSTALAÇÃO DE GÁS
PROJETO DE INSTALAÇÃO DE SANEAMENTO BÁSICO	PROJETO DE INSTALAÇÃO DE SANEAMENTO BÁSICO
PROJETO DE INSTALAÇÃO DE SINALIZAÇÃO	PROJETO DE INSTALAÇÃO DE SINALIZAÇÃO
PROJETO DE INSTALAÇÃO DE SINALIZAÇÃO DE TRÁFICO	PROJETO DE INSTALAÇÃO DE SINALIZAÇÃO DE TRÁFICO
PROJETO DE INSTALAÇÃO DE SINALIZAÇÃO DE PAREDES	PROJETO DE INSTALAÇÃO DE SINALIZAÇÃO DE PAREDES
PROJETO DE INSTALAÇÃO DE SINALIZAÇÃO DE PORTAS	PROJETO DE INSTALAÇÃO DE SINALIZAÇÃO DE PORTAS
PROJETO DE INSTALAÇÃO DE SINALIZAÇÃO DE JANELAS	PROJETO DE INSTALAÇÃO DE SINALIZAÇÃO DE JANELAS
PROJETO DE INSTALAÇÃO DE SINALIZAÇÃO DE TETO	PROJETO DE INSTALAÇÃO DE SINALIZAÇÃO DE TETO
PROJETO DE INSTALAÇÃO DE SINALIZAÇÃO DE PISO	PROJETO DE INSTALAÇÃO DE SINALIZAÇÃO DE PISO
PROJETO DE INSTALAÇÃO DE SINALIZAÇÃO DE MURTO	PROJETO DE INSTALAÇÃO DE SINALIZAÇÃO DE MURTO
PROJETO DE INSTALAÇÃO DE SINALIZAÇÃO DE CORTINA	PROJETO DE INSTALAÇÃO DE SINALIZAÇÃO DE CORTINA
PROJETO DE INSTALAÇÃO DE SINALIZAÇÃO DE TELA	PROJETO DE INSTALAÇÃO DE SINALIZAÇÃO DE TELA
PROJETO DE INSTALAÇÃO DE SINALIZAÇÃO DE PAINEL	PROJETO DE INSTALAÇÃO DE SINALIZAÇÃO DE PAINEL
PROJETO DE INSTALAÇÃO DE SINALIZAÇÃO DE QUADRO	PROJETO DE INSTALAÇÃO DE SINALIZAÇÃO DE QUADRO
PROJETO DE INSTALAÇÃO DE SINALIZAÇÃO DE TAVELA	PROJETO DE INSTALAÇÃO DE SINALIZAÇÃO DE TAVELA
PROJETO DE INSTALAÇÃO DE SINALIZAÇÃO DE PLACA	PROJETO DE INSTALAÇÃO DE SINALIZAÇÃO DE PLACA
PROJETO DE INSTALAÇÃO DE SINALIZAÇÃO DE LETREIRO	PROJETO DE INSTALAÇÃO DE SINALIZAÇÃO DE LETREIRO
PROJETO DE INSTALAÇÃO DE SINALIZAÇÃO DE SINAL	PROJETO DE INSTALAÇÃO DE SINALIZAÇÃO DE SINAL
PROJETO DE INSTALAÇÃO DE SINALIZAÇÃO DE SINALIZAÇÃO	PROJETO DE INSTALAÇÃO DE SINALIZAÇÃO DE SINALIZAÇÃO
PROJETO DE INSTALAÇÃO DE SINALIZAÇÃO DE SINALIZAÇÃO DE SINALIZAÇÃO	PROJETO DE INSTALAÇÃO DE SINALIZAÇÃO DE SINALIZAÇÃO DE SINALIZAÇÃO
PROJETO DE INSTALAÇÃO DE SINALIZAÇÃO DE SINALIZAÇÃO DE SINALIZAÇÃO DE SINALIZAÇÃO	PROJETO DE INSTALAÇÃO DE SINALIZAÇÃO DE SINALIZAÇÃO DE SINALIZAÇÃO DE SINALIZAÇÃO

PREFEITURA MUNICIPAL DE CRATO/CE
 FLS Nº: 1256



02 - PAVIMENTO COBERTA

01 - PAVIMENTO SUPERIOR

Handwritten mark resembling a stylized 'e' or 'c'.

CREA PROJETO	CREA CONSTRUÇÃO
CABECE	COELCE
SEMADE	BOMBEIROS
ISS - P	ISS - C
	PREFEITURA

1110 Samuel Gonçalves Dantas
Sujeitoro de Infraestrutura
CPF: 014.159.000312020-00
Portador de carteira de profissional assinada em 2019

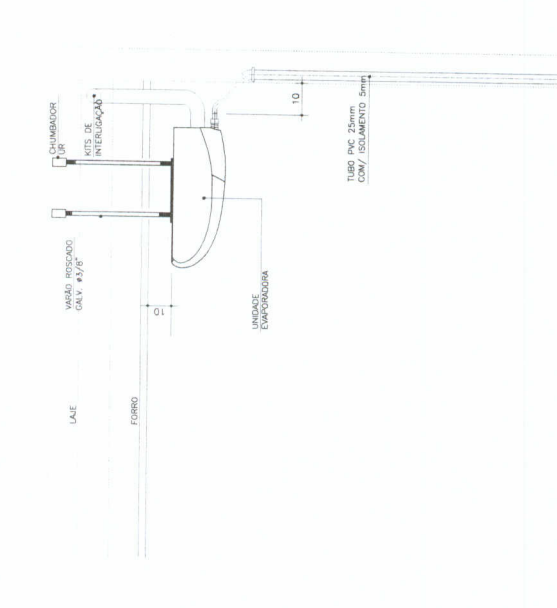
Este projeto foi elaborado para ser executado de acordo com o projeto de arquitetura e o projeto de engenharia de instalações elétricas e de saneamento básico.
 O autor se responsabiliza por todos os danos e prejuízos decorrentes da execução deste projeto.
 O autor não se responsabiliza por danos e prejuízos decorrentes da execução de serviços não contemplados no projeto de arquitetura e de engenharia de instalações elétricas e de saneamento básico.
 O autor não se responsabiliza por danos e prejuízos decorrentes da execução de serviços não contemplados no projeto de arquitetura e de engenharia de instalações elétricas e de saneamento básico.

REVISÃO	DESCRIÇÃO	DATA

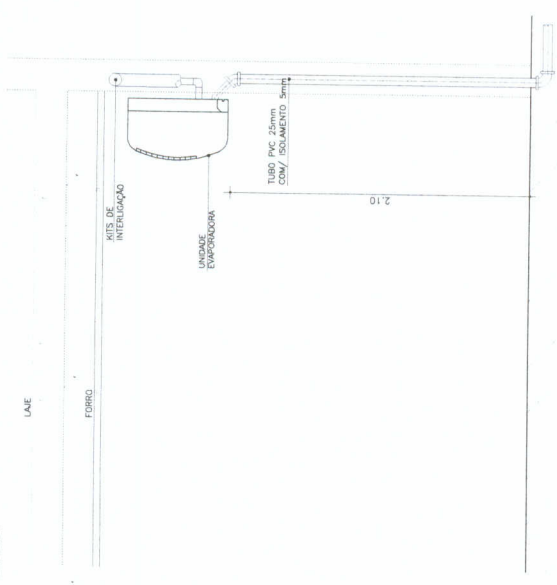


PROJETO Nº: **PROJETO DE CLIMATIZAÇÃO CENTRO DE ATENDIMENTO AO CONTRIBUINTE-CRATICE**
 Nº DO CDA:
 Nº DO CDA:
 Nº DO CDA:
 Nº DO CDA:

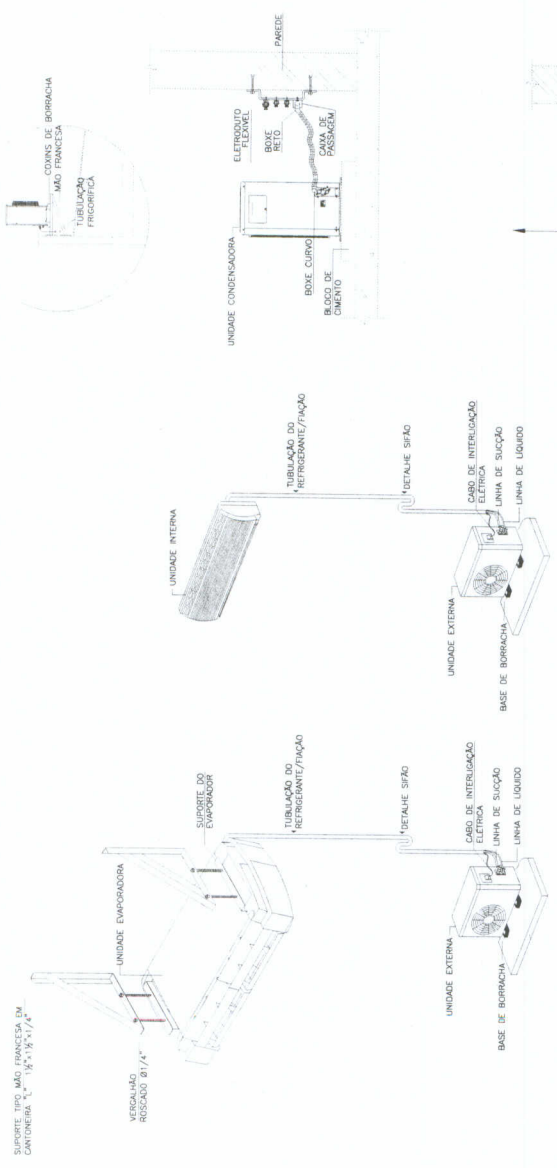
PROJETO Nº:
 Nº DO CDA:
 Nº DO CDA:
 Nº DO CDA:
 Nº DO CDA:



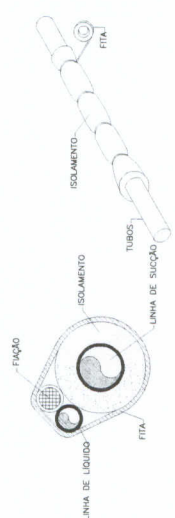
DETALHE - INSTALAÇÃO SPLIT "TETO"
 SEM ESCALA



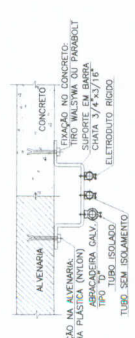
DETALHE - INSTALAÇÃO SPLIT HIGH WALL
 SEM ESCALA



01 - DETALHE SISTEMA SPLIT
 SEM ESCALA



01 - DETALHE ISOLAMENTO DA TUB. FRIGORÍGENA
 SEM ESCALA



01 - DETALHE FIXAÇÃO DA TUB. FRIGORÍGENA
 SEM ESCALA

PREFEITURA MUNICIPAL DE CRATO
 FLS Nº: **1294**
 COMISSÃO DE LICITAÇÃO



ÁREA PROJETADA	ÁREA CONSTRUTIVA
<p>Superfície Útil do Pavimento Área de Circulação Cof. 46.231.5</p>	
CAGECE	CORCE

SEMADE	BOMBEIROS
ISS - P	ISS - C

PREFEITURA
MUNICIPAL DE CRATO
SECRETARIA DE INFRAESTRUTURA
1110 Samuel Cavalcante Damás
Secretário de Infraestrutura
CREALICE 344559 - RNP 061887931-5
RUA 1313 - JARDIM SÃO CARLOS
CEP 63000-000 - CRATO - CE

NOTAS:
01 - Todas as medidas estão dimensionadas em metros.
02 - Todas as cotas de elevação são em relação ao nível do terreno.
03 - O projeto foi elaborado com base em plantas e fotografias de campo.
04 - O projeto foi elaborado com base em plantas e fotografias de campo.
05 - Em caso de dúvidas, favor consultar o projeto.
06 - As dimensões, caso existentes, são medidas do levantamento topográfico.
07 - O projeto não se responsabiliza por alterações, omissões, erros e omissões.
08 - O projeto não se responsabiliza por alterações, omissões, erros e omissões.
09 - O projeto não se responsabiliza por alterações, omissões, erros e omissões.



IMPRAUM 22
PROJETOS INTEGRADOS ANOS


PREFEITURA DO
CRATO

PROJETO
CENTRO DE COMBATE A INCÊNDIO
CENTRO DE ATENDIMENTO AO CONTRIBUINTE-CRATICE

ÁREA PROJETADA
ÁREA CONSTRUTIVA
1087,79 m²
1175

PROJETO EXECUTIVO
PAVIMENTO TERREO
1175

PROJETO EXECUTIVO
PAVIMENTO TERREO
1175



PREFEITURA MUNICIPAL DE CRATO
FLS Nº: 105
COMISSÃO DE LICITAÇÃO



CREA PROJETO	CREA CONSTRUÇÃO
Daniel Matheus do Carmo Arquiteto e Urbanista CREA RJ 27815	
CABECE	COBELE
SEMADE	BOMBEIROS
IBS - P	IBS - C

Daniel Matheus do Carmo
1160 Samuel Gonçalves Damás
 Secretário de Infraestrutura
 CREA/RJ 344559 - RNP 06 1887931-5
 Plataforma 030330037020-GP

NOTAS

01. Todas as medidas deste documento estão em metros.
02. O dimensionamento dos cortes e detalhamentos deve ser em metros.
03. O sistema de drenagem deve ser de 1.50 metros de profundidade.
04. Considerar o sistema de drenagem de acordo com o projeto de drenagem.
05. As cotas devem ser de acordo com o nível de referência do terreno.
06. As cotas devem ser de acordo com o nível de referência do terreno.
07. O sistema de drenagem deve ser de 1.50 metros de profundidade.
08. As cotas devem ser de acordo com o nível de referência do terreno.
09. O sistema de drenagem deve ser de 1.50 metros de profundidade.
10. O sistema de drenagem deve ser de 1.50 metros de profundidade.

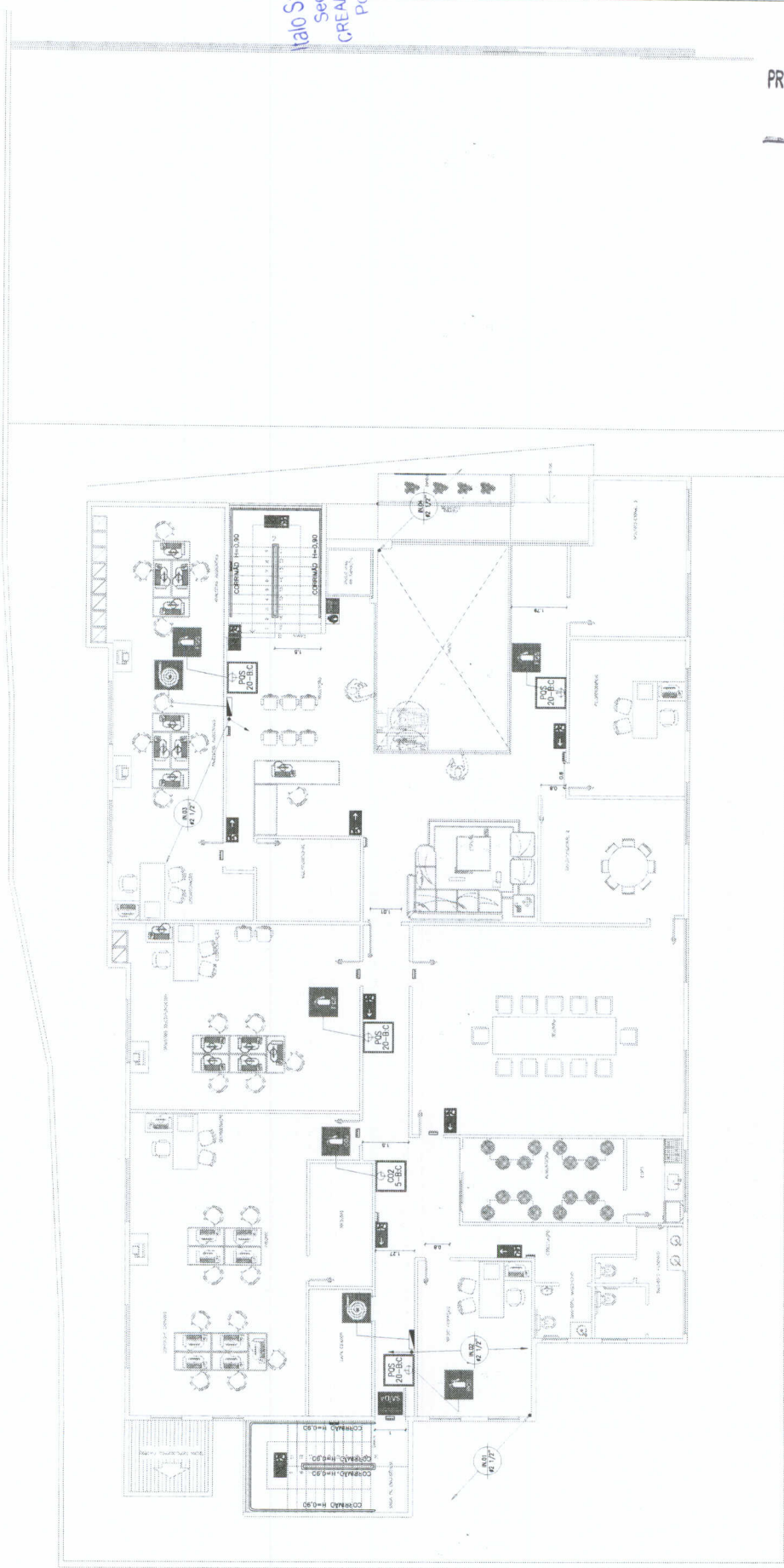


UMPRAIM 22
 PROJETOS INTEGRADOS | ANOS



PROJETO	PROJETO DE COMBATE A INCÊNDIO
CLIENTE	CENTRO DE ATENDIMENTO AO CONTRIBUINTE-CRATO
LOCAL	CRATO - CE
ÁREA CONSTRUÍDA	1.187,29 m ²
ÁREA TOTAL	1.175
TIPO DE PROJETO	PAVIMENTO SUPERIOR
PROJETADA POR	Daniel Matheus do Carmo
PROJETO EM	10/10/2018
DATA	10/10/2018

PREFEITURA MUNICIPAL DE CRATO - CE
 FLS Nº. 1256
 COMISSÃO DE LICITAÇÃO



Handwritten mark resembling a stylized 'e' or signature.

LEGENDA DE INCÊNDIO

TUBO EM FERRO GALVANIZADO P/ CUBA... INSTALAÇÃO DE CANALIZAÇÃO PROTEGIDA (HORIZONTAL) PROTEGIDA NA COR VERMELHA...

CAPA PARA MANGUEIRA EXTERNA DE P/ROTEÇÃO/OPREENÇÃO... MANGUEIRAS DE 1 1/2" CAÇA COM MODO E POSIÇÃO INCÊNDIO... MANGUEIRAS DE 1 1/2" CAÇA COM MODO E POSIÇÃO INCÊNDIO...

CANALIZAÇÃO DE FIO DE COBRE... CANALIZAÇÃO DE FIO DE COBRE... CANALIZAÇÃO DE FIO DE COBRE...

CANALIZAÇÃO DE FIO DE COBRE... CANALIZAÇÃO DE FIO DE COBRE... CANALIZAÇÃO DE FIO DE COBRE...

CONDICÕES: CORVA 807 E E EM FERRO GALVANIZADO... BLOCO AUTÔNOMO PARA ILUMINAÇÃO DE EMERGENCIA COM ALTERNATIVA PARA 4 HORAS COM UMA LÂMPADA DE 11 WATTS BASE NA COR BRANCA DA ABERTURA...

BLOCO AUTÔNOMO DE USO EXTERNO COM 48 HRS PARA ILUMINAÇÃO DE EMERGENCIA COM ALTERNATIVA PARA 4 HORAS COM UMA LÂMPADA DE 11 WATTS BASE NA COR BRANCA DA ABERTURA...

LEGENDA SISTEMA SDAI

CONTROLE DE CONTINÊNCIA DE FUMOS DE INCÊNDIO... CONTINÊNCIA DE FUMOS DE INCÊNDIO... CONTINÊNCIA DE FUMOS DE INCÊNDIO...

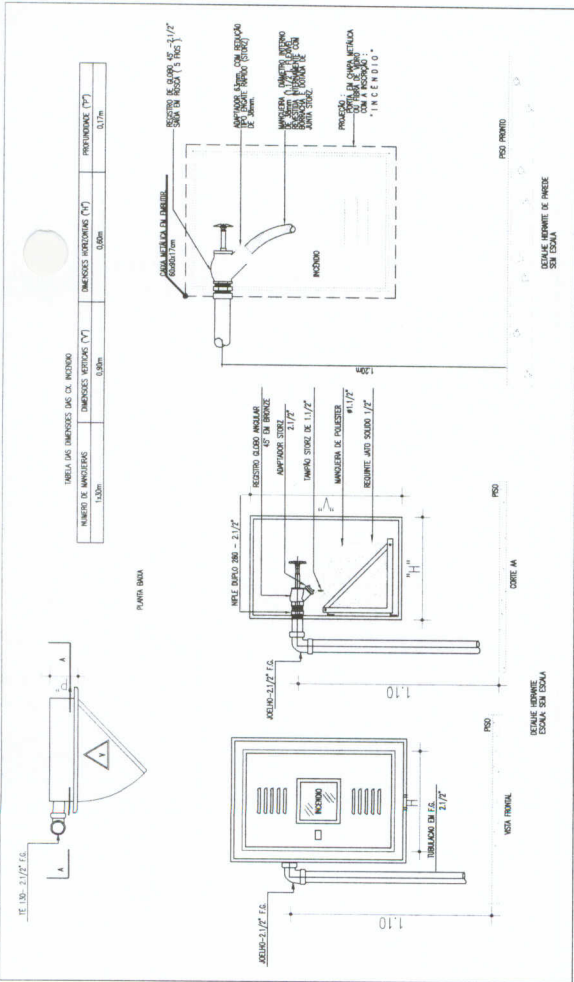
ACIONADOR MANUAL INSTALADO EM CADA AMBIENTE... ACIONADOR MANUAL INSTALADO EM CADA AMBIENTE... ACIONADOR MANUAL INSTALADO EM CADA AMBIENTE...

MÓDULO DE SUPORTAÇÃO DE SINALIZADORES... MÓDULO DE SUPORTAÇÃO DE SINALIZADORES... MÓDULO DE SUPORTAÇÃO DE SINALIZADORES...

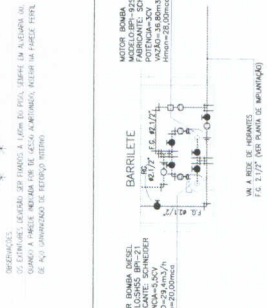
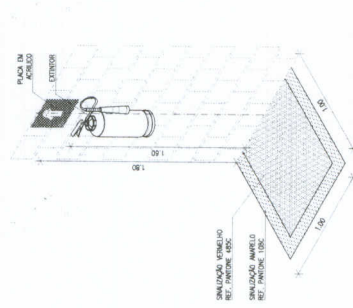
CONJUNTO DE SINALIZADORES... CONJUNTO DE SINALIZADORES... CONJUNTO DE SINALIZADORES...

ELETRODIÓDOS SMD DE AÇO GALVANIZADO A QUENTE... ELETRODIÓDOS SMD DE AÇO GALVANIZADO A QUENTE... ELETRODIÓDOS SMD DE AÇO GALVANIZADO A QUENTE...

INDICAÇÃO DE TUBULAÇÃO QUE SOBE, DESCE E PASSA RESPECTIVAMENTE... INDICAÇÃO DE TUBULAÇÃO QUE SOBE, DESCE E PASSA RESPECTIVAMENTE... INDICAÇÃO DE TUBULAÇÃO QUE SOBE, DESCE E PASSA RESPECTIVAMENTE...



NOTAS: 1. O SISTEMA DE SINALIZAÇÃO DE INCÊNDIO... 2. O SISTEMA DE SINALIZAÇÃO DE INCÊNDIO... 3. O SISTEMA DE SINALIZAÇÃO DE INCÊNDIO...



PREFEITURA MUNICIPAL DE CRATOICE
FLS N°: 1288
COMISSÃO DE LICITAÇÃO

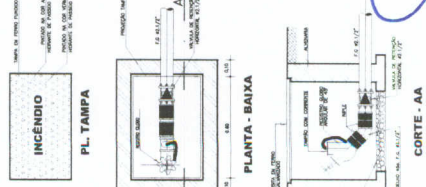
ITALO SAMUEL GALVAES DANIELS
Secretário de Infraestrutura
CREANCE 3445497-RN/RP/447331-3
Portaria 030300302070-GP

NOTAS: 01. Todas as medidas deste documento estão em metro... 02. Para estampagens de cores e acabamento seguir as normas... 03. Conferir escalas indicadas no desenho... 04. Atentar para a localização das portas e janelas... 05. Conferir medidas em loco para execução de esquadrias, vidros e brancos... 06. Conferir medidas em loco para execução de esquadrias, vidros e brancos... 07. Conferir medidas em loco para execução de esquadrias, vidros e brancos...

Logos for IMPRAPHUM 22 ANOS and Prefeitura do Crato. Includes a date field for 'DATA' and a 'DEFINIÇÃO' field.

Project information block including 'PROJETO DE COMBATE A INCÊNDIO CENTRO DE ATENDIMENTO AO CONTRIBUINTE-CRATICE', 'PROJETO EXECUTIVO', 'DETALHES', and 'SEM ESCALA'.

Legend for fire alarm signs and symbols, including '1°', 'EXT', 'SAÍDA', 'EN CASO DE INCÊNDIO', 'PORTA CORTA-FUMO', 'ABERTURE E EMPURRE', and 'SAÍDA DE EMERGENCIA'.





Anotação de Responsabilidade Técnica - ART
Lei nº 6.496, de 7 de dezembro de 1977

CREA-CE

ART OBRA / SERVIÇO
Nº CE20200616689

Conselho Regional de Engenharia e Agronomia do Ceará

SUBSTITUIÇÃO à
CE20190579646

1. Responsável Técnico

HIRAM SAMPAIO MAGALHÃES LEITE

Título profissional: **ENGENHEIRO CIVIL, ENGENHEIRO DE SEGURANÇA DO TRABALHO, ESPECIALIZAÇÃO EM ESTRUTURAS DAS EDIFICAÇÕES, MBA EM GERENCIAMENTO DE PROJETOS**

RNP: **0601094450**
Registro: **32342CE**

PREFEITURA MUNICIPAL DE CRATO

FLS Nº: **1237**

COMISSÃO DE LICITAÇÃO

2. Dados do Contrato

Contratante: **UMPRAUM ARQUITETOS ASSOCIADOS**

RUA FREI MANSUETO

Complemento:

Cidade: **FORTALEZA**

Bairro: **MEIRELES**

UF: **CE**

CPF/CNPJ: **01.958.201/0001-69**

Nº: **1026**

CEP: **60175070**

Contrato: **Não especificado**

Celebrado em: **25/11/2019**

Valor: **R\$ 7.000,00**

Tipo de contratante: **Pessoa Jurídica de Direito Público**

Ação Institucional: **NENHUMA - NÃO OPTANTE**

3. Dados da Obra/Serviço

RUA JOSÉ CARVALHO

Complemento:

Cidade: **CRATO**

Data de Início: **21/11/2019**

Previsão de término: **06/12/2019**

Coordenadas Geográficas: **-7.232404, -39.412820**

Finalidade: **Outro**

Código: **Não especificado**

Proprietário: **GOVERNO MUNICIPAL DO CRATO**

CPF/CNPJ: **07.587.975/0001-07**

4. Atividade Técnica

15 - Elaboração

80 - Projeto > TOS CONFEA -> ESTRUTURAS -> ESTRUTURAS DE CONCRETO E ARGAMASSA ARMADA -> #TOS_2.1.1 - DE ESTRUTURA DE CONCRETO ARMADO

Quantidade

1.083,79

Unidade

m2

Após a conclusão das atividades técnicas o profissional deverá proceder a baixa desta ART

5. Observações

PROJETO ESTRUTURAL EM CONCRETO ARMADO DE UMA EDIFICAÇÃO COMPOSTA POR FUNDAÇÕES DIRETAS, 02 PAVIMENTOS TÉRREO E SUPERIOR, ÁREA CONSTRUÍDA DE 1083,79M².

6. Declarações

7. Entidade de Classe

ASSOCIAÇÃO BRASILEIRA DE ENGENHEIROS CIVIS (ABENC)

8. Assinaturas

Declaro serem verdadeiras as informações acima

Local

de

data

HIRAM SAMPAIO MAGALHÃES LEITE - CPF: 732.872.373-49

UMPRAUM ARQUITETOS ASSOCIADOS - CNPJ: 01.958.201/0001-69

9. Informações

* A ART é válida somente quando quitada, mediante apresentação do comprovante do pagamento ou conferência no site do Crea.

* Somente é considerada válida a ART quando estiver cadastrada no CREA, quitada, possuir as assinaturas originais do profissional e contratante.

10. Valor

Valor da ART: **R\$ 88,78**

Registrada em: **06/03/2020**

Valor pago: **R\$ 88,78**

Nosso Número: **8213859673**



C

**CAU/BR**Conselho de Arquitetura
e Urbanismo do Brasil

Registro de Responsabilidade Técnica - RRT

RRT SIMPLES

Verificar Autenticidade

PREFEITURA MUNICIPAL DE CRATO

FLS Nº: 1300

COMISSÃO DE LICITAÇÃO

1. RESPONSÁVEL TÉCNICO

1.1 Arquiteto e Urbanista

Nome Civil/Social: ALEXANDRE LUCIO NUNES CPF: 504.497.454-49 Tel: (88) 99204-2952
Data de Registro: 18/01/1995 Registro Nacional: 000A224359 E-mail: LUCIO.NUNES2012@HOTMAIL.COM

2. DETALHES DO RRT

Nº do RRT: SI8354591R01CT001 Forma de Registro: RETIFICADOR
Data de Cadastro: 28/09/2020 Tipologia:
Institucional
Modalidade: RRT SIMPLES Forma de Participação: INDIVIDUAL
Data de Registro: 28/09/2020

2.1 Valor do RRT

DOCUMENTO ISENTO DE PAGAMENTO

3. DADOS DO CONTRATO

3.1 Contrato

Nº do RRT: SI8354591R01CT001 CPF/CNPJ: 07.587.975/0001-07 Nº Contrato: Data de Início:
17/06/2019
Contratante: PREFEITURA MUNICIPAL DE CRATO Valor de Contrato: R\$ 0,00 Data de Celebração: Previsão de Término:
10/06/2019 28/09/2020

3.1.1 Dados da Obra/Serviço Técnico

CEP: 63100020 Nº: 346
Logradouro: JOSÉ CARVALHO Complemento:
Bairro: CENTRO Cidade: CRATO
UF: CE Longitude: -39.413126929317066 Latitude: -7.232925007280675

3.1.2 Descrição da Obra/Serviço Técnico

PROJETO E ORÇAMENTO PARA CONSTRUÇÃO DO CENTRO DE ATENDIMENTO AO CIDADÃO, LOCALIZADO NA RUA JOSÉ CARVALHO, Nº346, NO CENTRO, TOTALIZANDO UMA ÁREA DE 1.083,99m² DE CONSTRUÇÃO.

3.1.3 Declaração de Acessibilidade

Declaro o atendimento às regras de acessibilidade previstas em legislação e em normas técnicas pertinentes para as edificações abertas ao público, de uso público ou privativas de uso coletivo, conforme § 1º do art. 56 da Lei nº 13146, de 06 de julho de 2015.

3.1.4 Dados da Atividade Técnica

Grupo: PROJETO Quantidade: 1083.79
Atividade: 1.1 - ARQUITETURA DAS EDIFICAÇÕES -> 1.1.2 - Projeto arquitetônico Unidade: m²



CAU/BR

Conselho de Arquitetura
e Urbanismo do Brasil

Registro de Responsabilidade Técnica - RRT

RRT SIMPLES PREFEITURA MUNICIPAL DE CRATO/CE



FLS Nº: 1301

~~COMISSÃO DE LICITAÇÃO~~

Verificar Autenticidade

4. RRT VINCULADO POR FORMA DE REGISTRO

4.1.1 RRT's Vinculados

Número do RRT	Forma de Registro	Contratante	Data de Registro	Data de Pagamento
Nº do RRT: SI8354591R01CT001	INICIAL	PREFEITURA MUNICIPAL DE CRATO	28/09/2020	18/06/2019
Nº do RRT: SI8354591R01CT001	RETIFICADOR	PREFEITURA MUNICIPAL DE CRATO	28/09/2020	

5. DECLARAÇÃO DE VERACIDADE

Declaro para os devidos fins de direitos e obrigações, sob as penas previstas na legislação vigente, que as informações cadastradas neste RRT são verdadeiras e de minha responsabilidade técnica e civil.

6. ASSINATURA ELETRÔNICA

Documento assinado eletronicamente por meio do cadastro do arquiteto(a) e urbanista ALEXANDRE LUCIO NUNES, registro CAU nº 000A224359, na data e hora: 28/09/2020 11:19:02, com o uso de login e de senha pessoal e intransferível.

**CAU/BR**Conselho de Arquitetura
e Urbanismo do Brasil**RRT SIMPLES**
Nº 000009339661
RETIFICADOR à 9039868
EQUIPE - RRT PRINCIPAL

Registro de Responsabilidade Técnica - RRT

1. RESPONSÁVEL TÉCNICO

Nome: RAFAEL MAGALHÃES DA CUNHA

Registro Nacional: A53291-6

Título do Profissional: Arquiteto e Urbanista

Empresa Contratada: UMPRAUM ARQUITETOS ASSOCIADOS S/S - EPP

CNPJ: 01.958.201/0001-69

Registro Nacional: PJ17358-4

PREFEITURA MUNICIPAL DE CRATO

FLS Nº: 1302

COMISSÃO DE LICITAÇÃO

2. DADOS DO CONTRATO

Contratante: GOVERNO MUNICIPAL DE CRATO

Documento de identificação: 07587975000107

Contrato: 2019.03.07.1

Valor Contrato/Honorários: R\$ 1.000.000,00

Tipo de Contratante: Órgão Público

Celebrado em: 07/03/2019

Data de Início: 08/03/2019

Previsão de término: 07/03/2020

Após a conclusão das atividades técnicas o profissional deverá proceder a baixa deste RRT

3. DADOS DA OBRA/SERVIÇO

Endereço: RUA JOSÉ CARVALHO

Nº: S/N

Complemento:

Bairro: CENTRO

UF: CE CEP: 63100020 Cidade: CRATO

Coordenadas Geográficas: Latitude: 0

Longitude: 0

4. ATIVIDADE TÉCNICA

Grupo de Atividade: 1 - PROJETO

Subgrupo de Atividade: 1.3 - CONFORTO AMBIENTAL

Atividade: 1.3.5 - Projeto de ventilação, exaustão e climatização

Quantidade: 1.083,79

Unidade: m²

Declaro o atendimento às regras de acessibilidade previstas em legislação e em normas técnicas pertinentes para as edificações abertas ao público, de uso público ou privativas de uso coletivo, conforme § 1º do art. 56 da Lei nº 13146, de 06 de julho de 2015.

Grupo de Atividade: 1 - PROJETO

Subgrupo de Atividade: 1.5 - INSTALAÇÕES E EQUIPAMENTOS REFERENTES À ARQUITETURA

Atividade: 1.5.1 - Projeto de instalações hidrossanitárias prediais

Quantidade: 1.083,79

Unidade: m²

Declaro o atendimento às regras de acessibilidade previstas em legislação e em normas técnicas pertinentes para as edificações abertas ao público, de uso público ou privativas de uso coletivo, conforme § 1º do art. 56 da Lei nº 13146, de 06 de julho de 2015.

Grupo de Atividade: 1 - PROJETO

Subgrupo de Atividade: 1.5 - INSTALAÇÕES E EQUIPAMENTOS REFERENTES À ARQUITETURA

Atividade: 1.5.7 - Projeto de instalações elétricas prediais de baixa tensão

Quantidade: 1.083,79

Unidade: m²

Declaro o atendimento às regras de acessibilidade previstas em legislação e em normas técnicas pertinentes para as edificações abertas ao público, de uso público ou privativas de uso coletivo, conforme § 1º do art. 56 da Lei nº 13146, de 06 de julho de 2015.

Grupo de Atividade: 1 - PROJETO

Subgrupo de Atividade: 1.5 - INSTALAÇÕES E EQUIPAMENTOS REFERENTES À ARQUITETURA

Atividade: 1.5.2 - Projeto de instalações prediais de águas pluviais

Quantidade: 1.083,79

Unidade: m²

Declaro o atendimento às regras de acessibilidade previstas em legislação e em normas técnicas pertinentes para as edificações abertas ao público, de uso público ou privativas de uso coletivo, conforme § 1º do art. 56 da Lei nº 13146, de 06 de julho de 2015.



Registro de Responsabilidade Técnica - RRT

Grupo de Atividade: 1 - PROJETO

Subgrupo de Atividade: 1.5 - INSTALAÇÕES E EQUIPAMENTOS REFERENTES À ARQUITETURA

Atividade: 1.5.5 - Projeto de instalações prediais de prevenção e combate a incêndio

Quantidade: 1.083,79

Unidade: m²

Declaro o atendimento às regras de acessibilidade previstas em legislação e em normas técnicas pertinentes para as edificações abertas ao público, de uso público ou privativas de uso coletivo, conforme § 1º do art. 56 da Lei nº 13146, de 06 de julho de 2015.

Grupo de Atividade: 1 - PROJETO

Subgrupo de Atividade: 1.5 - INSTALAÇÕES E EQUIPAMENTOS REFERENTES À ARQUITETURA

Atividade: 1.5.11 - Projeto de cabeamento estruturado, automação e lógica em edifícios

Quantidade: 1.083,79

Unidade: m²

Declaro o atendimento às regras de acessibilidade previstas em legislação e em normas técnicas pertinentes para as edificações abertas ao público, de uso público ou privativas de uso coletivo, conforme § 1º do art. 56 da Lei nº 13146, de 06 de julho de 2015.

Grupo de Atividade: 1 - PROJETO

Subgrupo de Atividade: 1.7 - RELATÓRIOS TÉCNICOS DE ARQUITETURA

Atividade: 1.7.3 - Orçamento

Quantidade: 1,00

Unidade: un

Declaro o atendimento às regras de acessibilidade previstas em legislação e em normas técnicas pertinentes para as edificações abertas ao público, de uso público ou privativas de uso coletivo, conforme § 1º do art. 56 da Lei nº 13146, de 06 de julho de 2015.

PREFEITURA MUNICIPAL DE CRATO

FLS Nº 303
PERMISSÃO DE LICITACAO**5. DESCRIÇÃO**

ELABORAÇÃO DE PROJETOS PARA CONSTRUÇÃO DO CENTRO DE ATENDIMENTO AO CONTRIBUINTE, DA PREFEITURA DO CRATO SERVIÇOS RELATIVOS AO CONTRATO Nº 2019.03.07.1 REFERENTE A CONCORRÊNCIA No. 2018.07.13.2 - SECRETARIA MUNICIPAL DE INFRAESTRUTURA DO CRATO

6. VALOR**"O RRT Retificador é isento de taxa conforme o Art. Nº 14 da Resolução nº 91/2014 - CAU/BR."****HISTÓRICO DE RRT POR TIPO DE VÍNCULO**

Nº DO RRT	FORMA DE REGISTRO	DATA DE CADASTRO	DATA DE PAGAMENTO
8599947	INICIAL	13/08/2019	13/08/2019
8606966	RETIFICADOR	14/08/2019	ISENTO
9036127	RETIFICADOR	02/12/2019	ISENTO
9039868	RETIFICADOR	03/12/2019	ISENTO
9339661	RETIFICADOR	05/03/2020	ISENTO

7. ASSINATURAS

Declaro para os devidos fins de direitos e obrigações, sob as penas previstas na legislação vigente, que as informações cadastradas neste RRT são verdadeiras e de minha responsabilidade técnica e civil.

_____ de _____ de _____
Local Dia Mês Ano

GOVERNO MUNICIPAL DE CRATO

Documento de identificação: 07587975000107

Portaria 0303003/2020-GP

RAFAEL MAGALHÃES DA CUNHA

CPF: 668.243.113-91

