

SECRETARIA
DE FINANÇAS E
PLANEJAMENTO



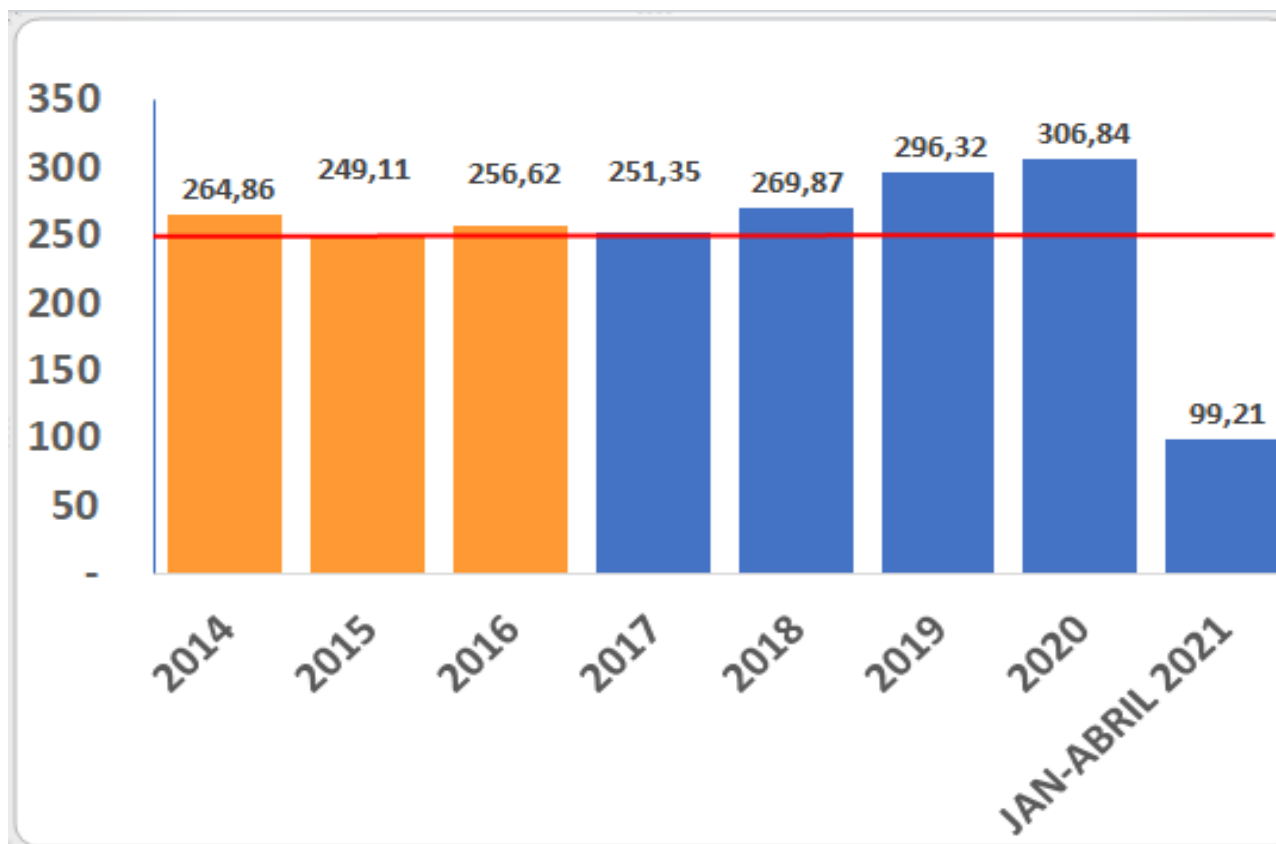
PREFEITURA DO
CRATO

Relatório de Gestão Fiscal

3º Quadrimestre/2020 E

1º Quadrimestre/2021

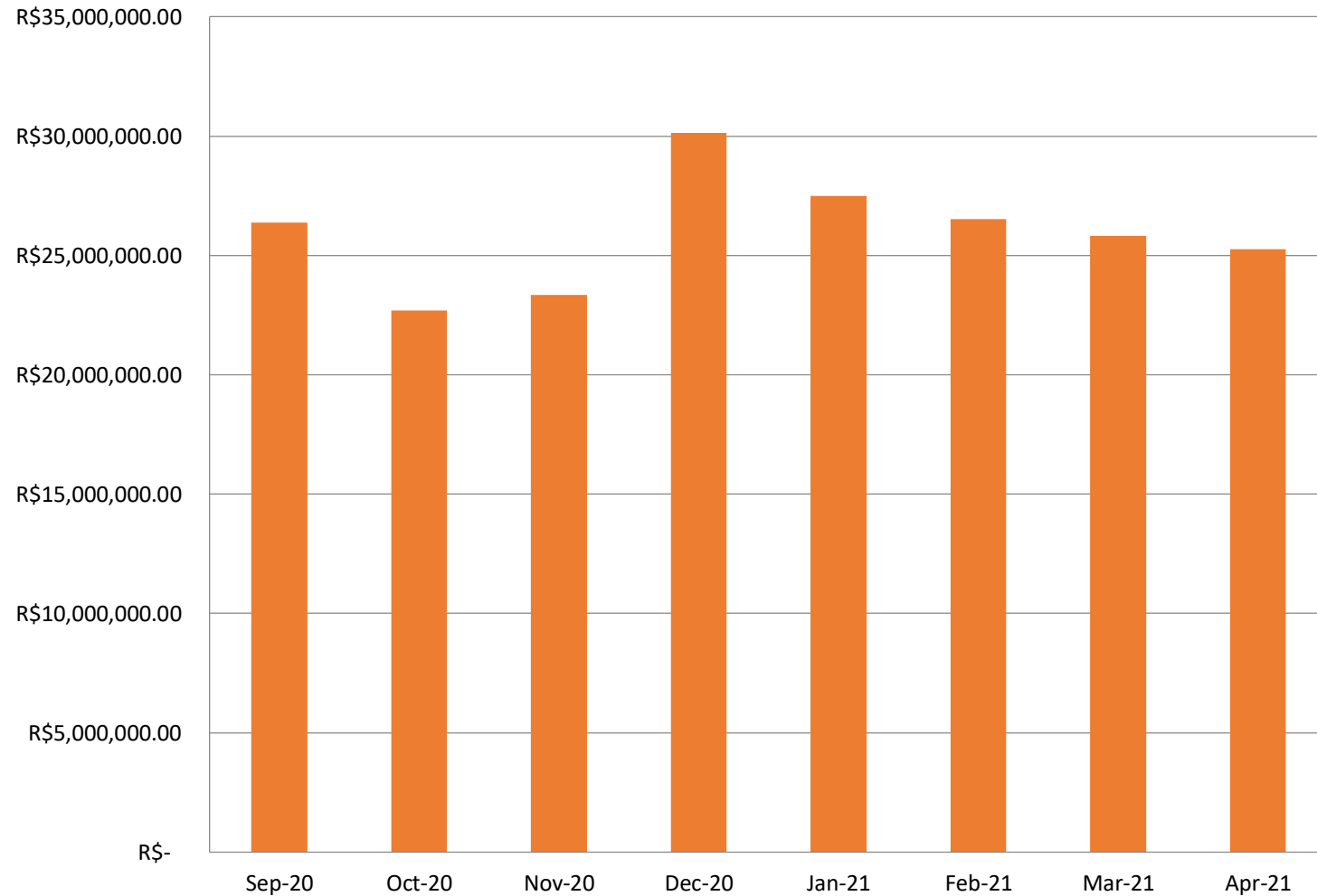
RECEITA CORRENTE LÍQUIDA (EM R\$ MILHÕES) ATUALIZADA PELO IPCA



- Entre os anos de 2016 e 2017 praticamente não houve crescimento e a partir de 2018 até 2020 a RCL teve um crescimento.
- No último Quadrimestre do ano de 2020 a RCL foi de R\$: 102.552.084.

Fonte: RREO da Prefeitura do Crato.

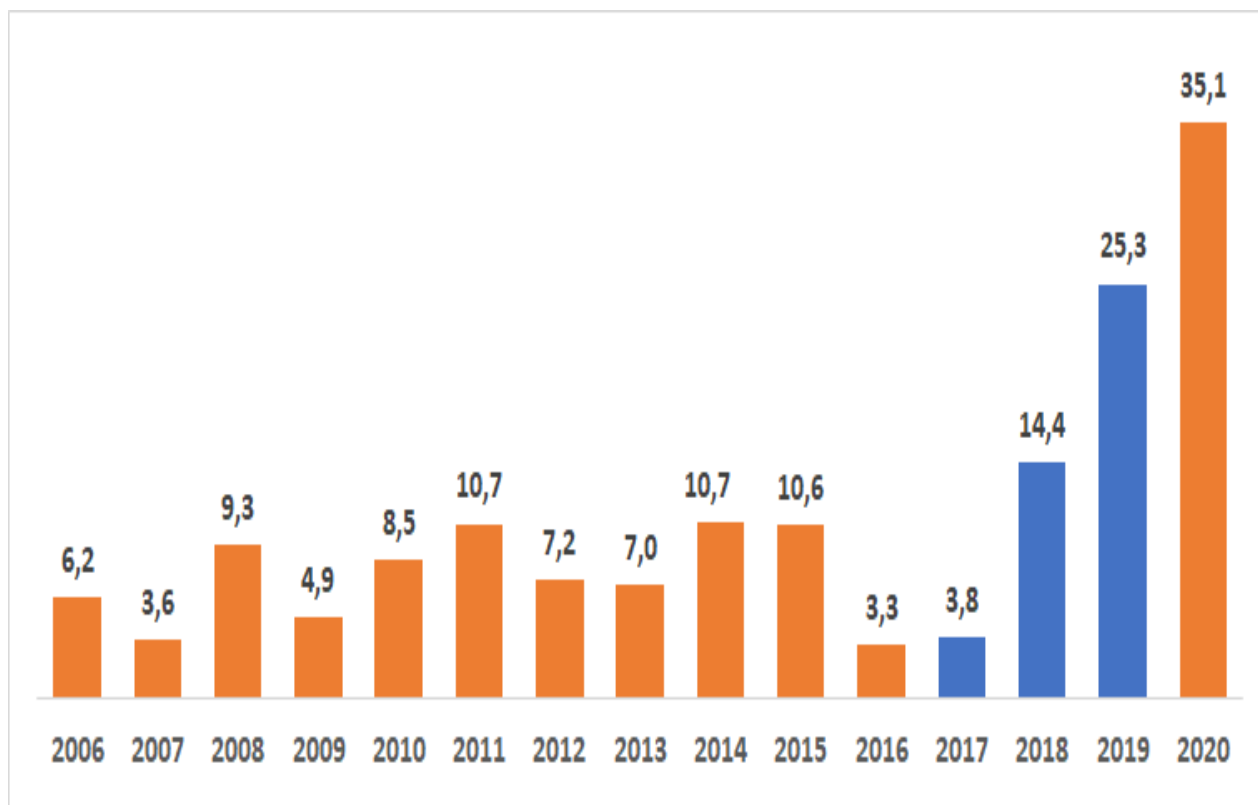
RECEITA CORRENTE LÍQUIDA DOS DOIS ÚLTIMOS QUADRIMESTRES



	Sep-20	Oct-20	Nov-20	Dec-20	Jan-21	Feb-21	Mar-21	Apr-21
VALOR R\$	R\$26,373,227	R\$22,684,914	R\$23,352,170	R\$30,141,773	R\$27,481,853	R\$26,526,695	R\$25,831,077	R\$25,268,872

Fonte: RREO da Prefeitura do Crato

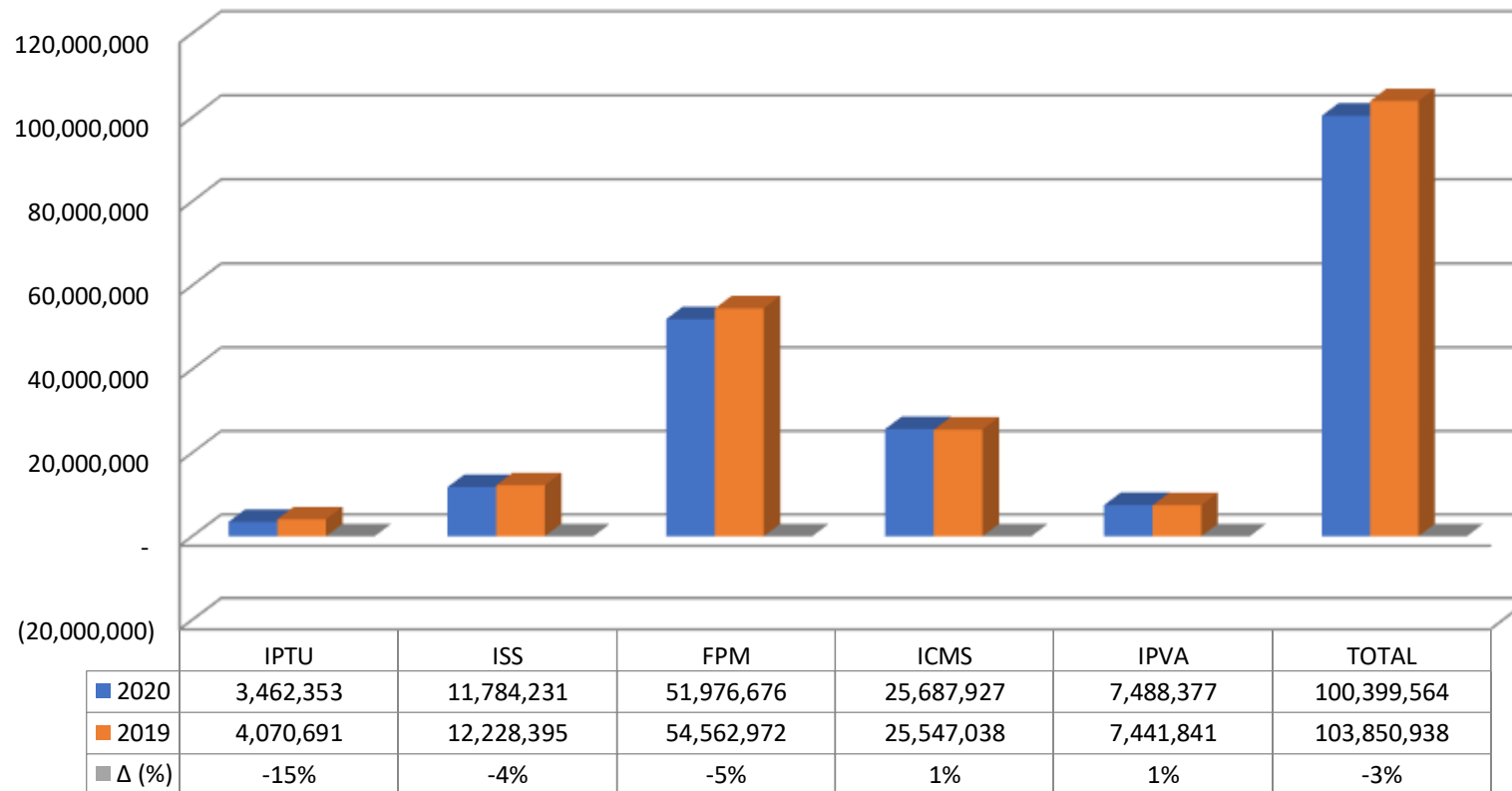
INVESTIMENTO (EM R\$ MILHÕES)



Fonte: RREO da Prefeitura do Crato

❖ O Município registrou recorde de investimentos, atingindo mais de R\$ 35 milhões com despesas em obras públicas e novos equipamentos.

Demonstrativos de Receitas



Fonte: RREO da Prefeitura do Crato

DEMONSTRATIVO DA DESPESA

DESPESA	2017	2018	2019	2020	jan-abr/20	jan-abr/21	Δ% 21-20
Despesa Corrente Exceto Intra-orçamentária (I)	208.886.044	235.614.977	272.452.253	291.063.807	88.088.538	83.447.918	-5,3%
Pessoal e Encargos Sociais	112.310.532	128.853.879	150.446.660	164.144.886	49.810.598	48.154.268	-3,3%
Juros e Encargos Da Dívida	-	24.039	7.367	40.242	23.385	-	-100,0%
Outras Despesas Correntes	96.575.512	106.737.058	121.998.226	126.878.679	38.254.555	35.293.650	-7,7%
Despesa Corrente Intra-orçamentária (II)	9.312.392	8.280.863	12.640.072	10.456.653	4.037.310	4.945.278	22,5%
Despesa de Capital (III)	5.898.439	16.776.183	27.727.462	37.194.104	7.161.798	7.844.837	9,5%
Investimentos	3.804.972	14.387.022	25.279.222	35.071.548	6.330.342	6.481.906	2,4%
Amortização da Dívida	2.093.467	2.389.161	2.448.240	2.122.556	831.456	1.362.930	63,9%
Despesa Total (I) + (II) + (III)	224.096.875	260.672.022	312.819.787	338.714.564	99.287.645	96.238.032	-3,1%

Fonte: RREO da Prefeitura do Crato.

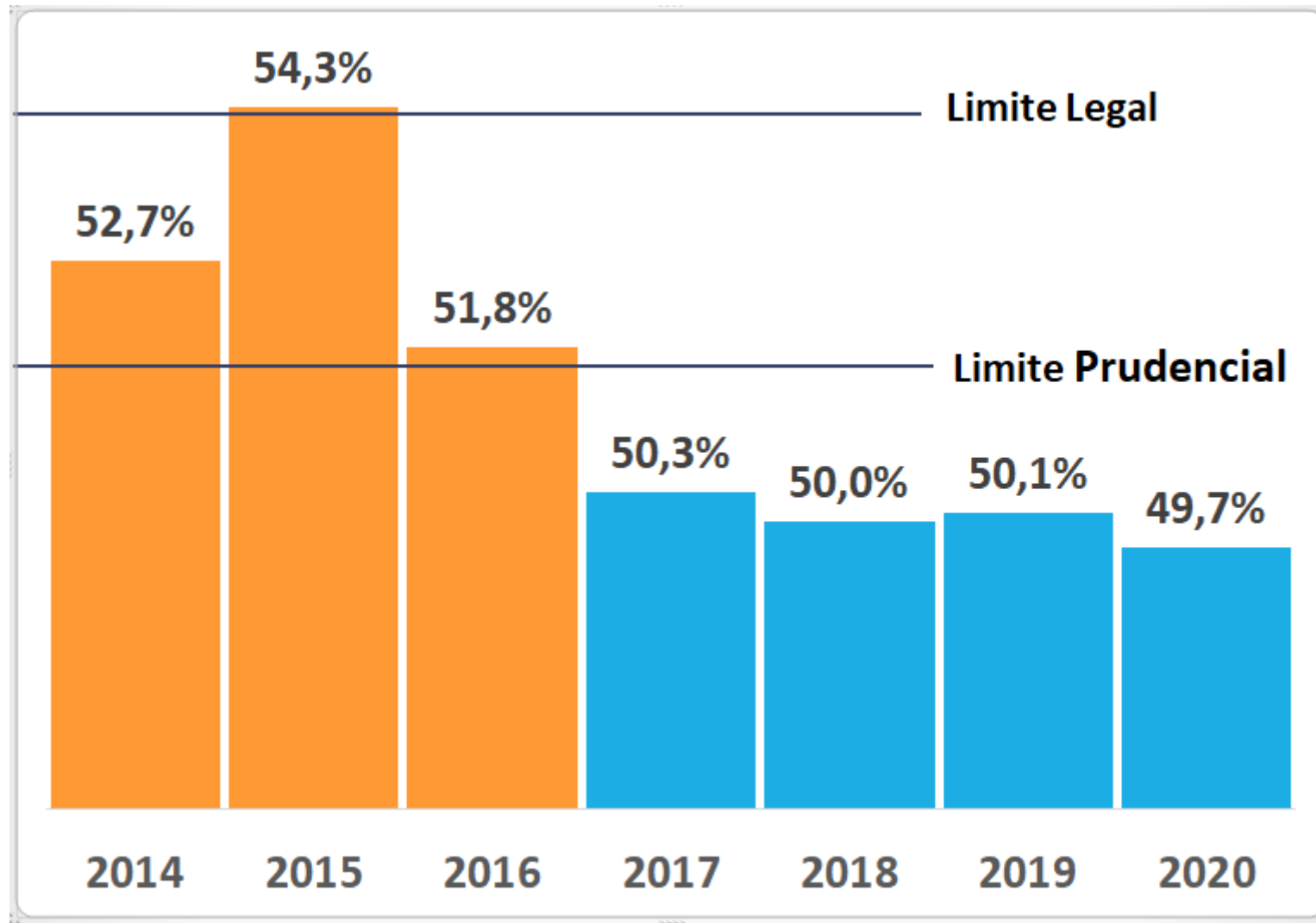
Demonstrativo de Despesa com Pessoal

ITEM	2017	2018	2019	2020	jan-abr/20	jan-abr/21	Δ%
Despesa Total com Pessoal (R\$)	115.145.000	125.344.011	143.653.891	152.941.441	47.030.292	47.428.655	0,8%
Receita Corrente Líquida (R\$)	254.798.541	254.798.541	290.312.884	309.926.154	95.585.279	105.108.499	10,0%
Emendas Parlamentares Individuais (-)	-	4.120.000	3.500.000	2.335.039	635.039	-	-100,0%
Receita Corrente Líquida Ajustada (R\$)	254.798.541	250.678.541	286.812.884	307.591.115	94.950.240	105.108.499	10,7%
DTP (%RCL)	45,19%	50,00%	50,09%	49,72%	49,53%	45,12%	-8,9%
Receita Corrente Líquida* (R\$)	248.313.819	245.421.004	281.413.541	301.058.990	93.654.684	105.038.164	12,2%
DTP* (%RCL)	46,37%	51,07%	51,05%	50,80%	50,22%	45,15%	-10,1%

Nota: * Receita Corrente Líquida, após a retirada do rendimento financeiro da Previcrato

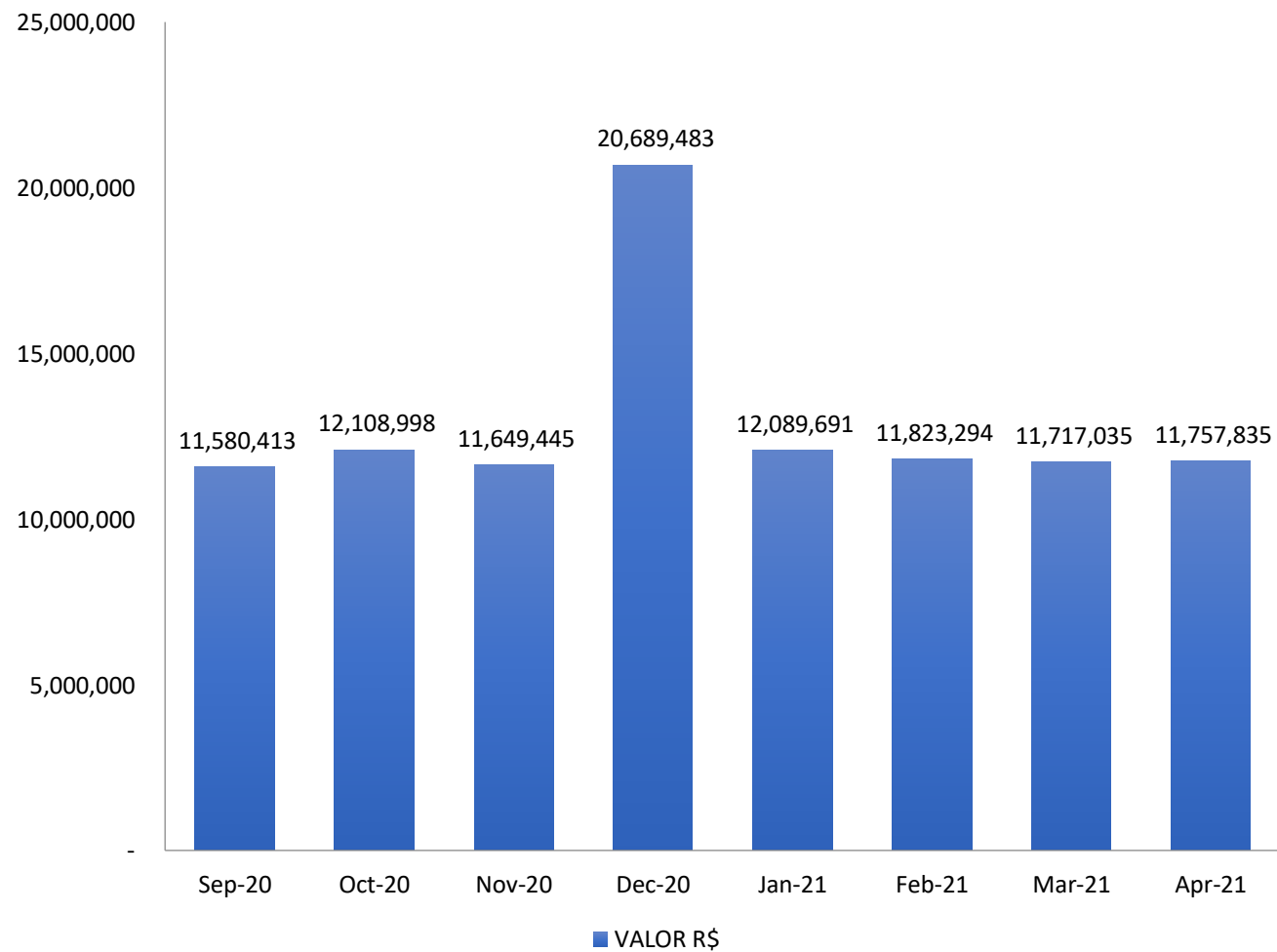
Fonte: RGF da Prefeitura

DESPESA TOTAL COM PESSOAL (EM % DA RCL)



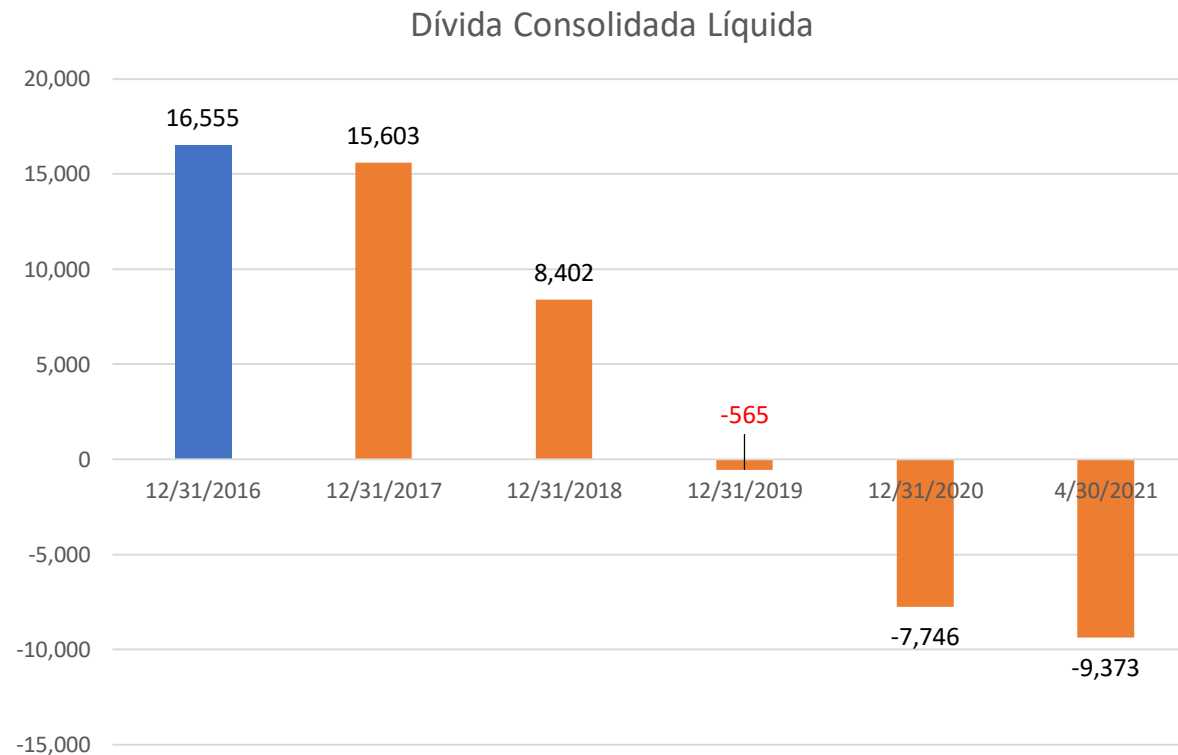
Fonte: RGF da Prefeitura

DESPESAS COM PESSOAL NOS DOIS ÚLTIMOS QUADRIMESTRE



Fonte: RGF da Prefeitura

DÍVIDA CONSOLIDADA LÍQUIDA (EM % DA RCL)



Fonte: RGF da Prefeitura

- Desde dez/2019, pelos critérios de apuração da Secretaria do Tesouro Nacional, o Município do Crato não possui mais Dívida Consolidada Líquida. Ou seja, seus recursos disponíveis são suficientes para pagar toda a sua dívida de curto e longo prazo.

RESTOS A PAGAR PROCESSADO - 3º QUADRIMESTE DE 2020

IDENTIFICAÇÃO DO RECURSO	RESTO A PAGAR LIQUIDADADO	DISPONIBILIDADE DE CAIXA
RECURSOS ORDINÁRIOS	R\$ 2.339.649,57	R\$ 11.933.731,10
RECEITAS E IMPOSTOS E DE TRANSFERÊNCIA DE IMPOSTO - EDUCAÇÃO	R\$ 5.046.403,20	R\$ 5.698.513,70
TRANSFERÊNCIA DO FUNDEB	R\$ 2.220.910,34	R\$ 3.977.002,97
OUTROS RECURSOS VINCULADOS À EDUCAÇÃO	R\$ 1.167.915,77	R\$ 5.417.321,22
RECEITAS DE IMPOSTOS E DE TRANSFERÊNCIA DE IMPOSTO - SAÚDE	R\$ 456.383,44	R\$ 1.296.913,55
OUTROS RECURSOS VINCULADOS À SAÚDE	R\$ 1.834.072,64	R\$ 11.241.629,80
RECURSOS VINCULADOS À ASSISTÊNCIA SOCIAL	R\$ 172.042,85	R\$ 4.132.222,59
OUTROS RECURSOS VINCULADOS	R\$ 2.338.617,86	R\$ 13.893.121,80

Fonte: RGF da Prefeitura